


Trommelbremsen Drum Brakes



2025

Bremsen-Ersatzteilprogramm
Brake Parts Program



Brakethrough Technology



Erstklassig First-class

Besser ist besser

Wenn es um Qualität geht, genügt uns ein „sehr gut“ noch lange nicht. Wir erfüllen hohe Ansprüche an das Qualitätsmanagement und die europäische Sicherheitsnorm ECE-R90 wird von ATE sogar übertroffen. Zudem führen wir zahlreiche zusätzliche Tests durch, unter anderem zu Verschleiß und Wärmeleistung.

Auch Nachhaltigkeit ist uns wichtig: Wir stellen die Mischungen für ATE Bremsbeläge auf kupferfreie Materialien um und setzen bei ATE Ceramic auf geringen Abrieb. Nutzen ausschließlich umweltfreundliches Material für die Beschichtung von Bremscheiben. Und bereiten Produkte wie Bremsattel wieder auf.

Better is better

When it comes to quality, “very good” is simply not good enough for us. We meet high standards of quality management – and ATE even exceeds the European safety standard ECE-R90. We also perform many additional tests, including wear and thermal performance.

Sustainability is also important to us: we convert the compounds for ATE brake pads to copperfree materials and opt for low abrasion with ATE Ceramic. We only use environmentally friendly material for the coating of brake discs – and we remanufacture products like brake callipers.

Höchste Qualität für optimale Leistung.

Große Auswahl für alle Einsatzgebiete

ATE SecuBrake

ist die zukunftsweisende Bremsflüssigkeit, die Nachhaltigkeit und Arbeitssicherheit vereint. Erstmals werden die gesetzlichen Anforderungen an eine DOT 4-Bremsflüssigkeit ohne Borsäureester erfüllt – bei gleichzeitiger Herstellung in einem zertifizierten Produktionsprozess mit nachwachsenden Rohstoffen.

ATE SUPER DOT 5.1

bietet beste Funktionalität bei heißen wie kalten Einsatzbedingungen: höchster Nass-Siedepunkt bei niedriger Viskosität. Erfüllt somit aktuell die höchsten Anforderungen der Fahrzeughersteller. Daher ideal für Fahrzeuge mit modernen Fahrerassistenzsystemen wie ESP, ABS und ASR.



- | ATE SL als bewährter DOT 4-Typ, ATE TYP 200 für Rennsportbegeisterte und ATE DOT 3 Blau für Oldtimer und Fahrzeuge, wo die Verwendung einer DOT 3-Flüssigkeit vom Fahrzeughersteller vorgeschrieben ist
- | ATE SL.6 ist optimal für ESP, ABS und ASR: dünnflüssig auch bei niedrigen Temperaturen, schnelle Reaktionszeit
- | Siedepunkte und Viskosität übertreffen gesetzliche und technische Anforderungen
- | Schutz vor Korrosion durch hochwertige Additive

BENEFITS

In unserem Expert Talk stellen wir Ihnen die verschiedenen Bremsflüssigkeiten vor:



Die Eigenschaften von ATE Bremsflüssigkeiten

	Siedepunkt	Nass-Siedepunkt	Viskosität bei -40 °C
ATE SecuBrake	min. 260 °C	min. 155 °C	max. 700 mm ² /s
ATE SUPER DOT 5.1	min. 265 °C	min. 180 °C	max. 700 mm ² /s
ATE TYP 200 DOT 4 Racing-Qualität	min. 280 °C	min. 198 °C	max. 1.400 mm ² /s
ATE SL.6 DOT 4 Ideal für ESP, ABS, ASR	min. 265 °C	min. 175 °C	max. 700 mm ² /s
ATE SL DOT 4	min. 260 °C	min. 165 °C	max. 1.400 mm ² /s
ATE DOT 3 Blau	min. 245 °C	min. 150 °C	max. 1.500 mm ² /s

Nur Bremsflüssigkeit gemäß Fahrzeugherstellerangaben verwenden! Zur Erhaltung der Funktionssicherheit der Bremsanlage muss die Bremsflüssigkeit entsprechend den vom Fahrzeughersteller vorgegebenen Wechselintervallen erneuert werden.

ATE Servicegeräte erleichtern die Arbeit.

Natürlich bieten wir auch Geräte für Tests, Entlüftung und Entsorgung von Bremsflüssigkeiten an. Sie arbeiten exakt und zuverlässig, sind leicht zu bedienen und technologisch auf dem neuesten Stand.

INFORMATIONEN

Erfahren Sie mehr über ATE Bremsflüssigkeiten auf www.ate.de/bremsfluessigkeiten sowie über unsere Servicegeräte auf www.ate-info.de



Typ	ATE Sachnummer	EAN-Nr. 4006633	Gebinde	Paletteneinheit	
SECU BRAKE	SAE-Spezifikation, J1704-FMVSS 116/DOT 4 ISO 4925, Klasse 4 – niedrigviskos	706803 03.9901-6803.2	50307 5	5 l	144 Kannen ³
		706811 03.9901-6811.2	50309 9	20 l	36 Kannen
SUPER DOT 5.1	SAE-Spezifikation, J1704-FMVSS 116/DOT 5.1 ISO 4925, Klasse 7 – niedrigviskos	706602 03.9901-6602.2	45757 6	1 l	600 Kannen ²
		706603 03.9901-6603.2	45759 0	5 l	144 Kannen ³
		706611 03.9901-6611.2	45761 3	20 l	36 Kannen
		706620 03.9901-6620.2	48735 1	30 l	22 Kannen
		706614 03.9901-6614.2	48734 4	50 l	6 Kannen
TYP 200	SAE-Spezifikation, J1704-FMVSS 116/DOT 4 ISO 4925, Klasse 4	706202 03.9901-6202.2	10825 6	1 l	600 Kannen ²
		706203 03.9901-6203.2	12166 8	5 l	144 Kannen ³
		706220 03.9901-6220.2	12780 6	30 l	22 Kannen
SL 6	SAE-Spezifikation, J1704-FMVSS 116/DOT 4 ISO 4925, Klasse 6 – niedrigviskos	706402 03.9901-6402.2	20746 1	1 l	600 Kannen ²
		706403 03.9901-6403.2	20748 5	5 l	144 Kannen ³
		706411 03.9901-6411.2	20750 8	20 l	36 Kannen
		706420 03.9901-6420.2	23120 6	30 l	22 Kannen
		706414 03.9901-6414.2	23005 6	50 l	6 Kannen
		706405 03.9901-6405.2	23121 3	200 l	2 Stück
SL	SAE-Spezifikation, J1704-FMVSS 116/DOT 4 ISO 4925, Klasse 4	705801 03.9901-5801.2	49001 6	1/2 l	1.200 Kannen ¹
		705802 03.9901-5802.2	49002 3	1 l	600 Kannen ²
		705803 03.9901-5803.2	49003 0	5 l	144 Kannen ³
		705811 03.9901-5811.2	29907 7	20 l	36 Kannen
		705820 03.9901-5820.2	10824 9	30 l	22 Kannen
		705814 03.9901-5814.2	10366 4	50 l	6 Kannen
		705805 03.9901-5805.2	49005 4	200 l	2 Stück
BLAU	SAE-Spezifikation, J1703-FMVSS 116/DOT 3 ISO 4925, Klasse 3	700301 03.9901-0301.2	10188 2	1/2 l	1.200 Kannen ¹
		700302 03.9901-0302.2	10190 5	1 l	600 Kannen ²
		700303 03.9901-0303.2	10192 9	5 l	144 Kannen ³

Abweichende Artikelnummern für Lieferländer außerhalb Deutschlands möglich.

Paletteneinheit:

¹20 Kannen je Karton.

²10 Kannen je Karton.

³4 Kannen je Karton.

Top quality for optimum performance.

Wide selection for all applications

ATE SecuBrake

is the new, pioneering brake fluid that combines sustainability and work safety. For the first time, it meets the legal requirements for a DOT 4 brake fluid without containing boric acid esters, and it is manufactured using a certified process with renewable raw materials.

ATE SUPER DOT 5.1

offers top performance in hot as well as cold conditions: very high wet boiling point and low viscosity. Thus it currently complies with the most stringent requirements of vehicle manufacturers. Ideal for vehicles with advanced driver assistance systems like ESP, ABS and ASR.



- | ATE SL as a proven DOT 4 grade, ATE TYPE 200 brake fluid for racing enthusiasts and ATE DOT 3 Blue for classic cars and vehicles for which the manufacturer specifies a DOT 3 brake fluid
- | ATE SL.6 is optimal for ESP, ABS and ASR: low viscosity even at low temperatures, with a fast reaction time
- | Boiling points and viscosities are better than in statutory and technical regulations
- | Protection from corrosion by high-grade additives

BENEFITS

Take a look at Expert Talk to learn more about the various kinds of brake fluids:



Properties of ATE brake fluids

	Boiling point	Wet boiling point	Viscosity at -40 °C
ATE SecuBrake	min. 260 °C	min. 155 °C	max. 700 mm ² /s
ATE SUPER DOT 5.1	min. 265 °C	min. 180 °C	max. 700 mm ² /s
ATE TYP 200 DOT 4 Racing quality	min. 280 °C	min. 198 °C	max. 1,400 mm ² /s
ATE SL.6 DOT 4 Ideal for ESP, ABS, ASR	min. 265 °C	min. 175 °C	max. 700 mm ² /s
ATE SL DOT 4	min. 260 °C	min. 165 °C	max. 1,400 mm ² /s
ATE DOT 3 Blau	min. 245 °C	min. 150 °C	max. 1,500 mm ² /s

Always follow manufacturer's instructions when using brake fluid. To maintain the operational reliability of the brake system, you must change the brake fluid in accordance with the vehicle manufacturer's recommendations on replacement intervals.

ATE service equipment simplifies work.

Of course we also offer devices for testing, bleeding and disposing of brake fluids. The devices work accurately and reliably, are easy to use and their technology is state-of-the-art.

INFORMATIONEN

To learn more about ATE brake fluids go to www.ate-brakes.com/brakefluid.
Information on our service units is available at www.ate-info.de/en.



Type	ATE item code	EAN No. 4006633	Container	Pallet unit
SECU BRAKE SAE specification, J1704-FMVSS 116/DOT 4 ISO 4925, Class 4 – low viscosity	706803 03.9901-6803.2	50307 5	5 l	144 cans ³
	706811 03.9901-6811.2	50309 9	20 l	36 cans
SUPER DOT 5.1 SAE specification, J1704-FMVSS 116/DOT 5.1 ISO 4925, Class 7 – low viscosity	706602 03.9901-6602.2	45757 6	1 l	600 cans ²
	706603 03.9901-6603.2	45759 0	5 l	144 cans ³
	706611 03.9901-6611.2	45761 3	20 l	36 cans
	706620 03.9901-6620.2	48735 1	30 l	22 cans
	706614 03.9901-6614.2	48734 4	50 l	6 cans
TYP 200 SAE specification, J1704-FMVSS 116/DOT 4 ISO 4925, Class 4	706202 03.9901-6202.2	10825 6	1 l	600 cans ²
	706203 03.9901-6203.2	12166 8	5 l	144 cans ³
	706220 03.9901-6220.2	12780 6	30 l	22 cans
SL 6 SAE specification, J1704-FMVSS 116/DOT 4 ISO 4925, Class 6 – low viscosity	706402 03.9901-6402.2	20746 1	1 l	600 cans ²
	706403 03.9901-6403.2	20748 5	5 l	144 cans ³
	706411 03.9901-6411.2	20750 8	20 l	36 cans
	706420 03.9901-6420.2	23120 6	30 l	22 cans
	706414 03.9901-6414.2	23005 6	50 l	6 cans
	706405 03.9901-6405.2	23121 3	200 l	2 items
SL SAE specification, J1704-FMVSS 116/DOT 4 ISO 4925, Class 4	705801 03.9901-5801.2	49001 6	1/2 l	1,200 cans ¹
	705802 03.9901-5802.2	49002 3	1 l	600 cans ²
	705803 03.9901-5803.2	49003 0	5 l	144 cans ³
	705811 03.9901-5811.2	29907 7	20 l	36 cans
	705820 03.9901-5820.2	10824 9	30 l	22 cans
	705814 03.9901-5814.2	10366 4	50 l	6 cans
	705805 03.9901-5805.2	49005 4	200 l	2 items
BLAU SAE specification, J1703-FMVSS 116/DOT 3 ISO 4925, Class 3	700301 03.9901-0301.2	10188 2	1/2 l	1,200 cans ¹
	700302 03.9901-0302.2	10190 5	1 l	600 cans ²
	700303 03.9901-0303.2	10192 9	5 l	144 cans ³
	700304 03.9901-0304.2	10194 3	12 oz	2,160 cans ⁴

Item codes may be different for countries of delivery other than Germany.

Pallet unit:

¹20 cans per box.
²10 cans per box.

³4 cans per box.
⁴60 cans per box.

DE Inhaltsverzeichnis

Herstellerverzeichnis
Produktdetails
Fahrzeugverwendungen

8 Index of vehicles
17 Product details
393 Applications of vehicles

EN Table of contents

ES Índice

8 Índice de vehículos
17 Descripción del producto
393 Aplicaciones

FR Table des matières

Liste des véhicules
Présentation du produit
Applications

8 Indice autovetture
17 Panoramica prodotti
393 Applicazioni autoveicoli

IT Sommario

8
17
393



DE Herstellerverzeichnis

EN Index of vehicles

ES Índice de vehículos

FR Liste des véhicules

IT Indice autovettura

2025

**ABARTH 394**

500E Cabriolet (332_)	394
500E Schrägheck (332_)	394
GRANDE PUNTO	394
PUNTO	394
PUNTO EVO	394

ALFA ROMEO 394

147 (937_)	394
156 (932_)	394
156 Sportwagon (932_)	394
166 (936_)	395
BRERA (939_)	395
GT (937_)	395
MITO (955_)	395
SPIDER (939_)	395

AUDI 396

A1 (8X1, 8XK)	396
A1 Allstreet (GBH)	396
A1 City Carver (GBH)	396
A1 Sportback (8XA, 8XF)	397
A1 Sportback (GBA)	397
A2 (8Z0)	397
A3 (8L1)	398
A3 (8P1)	398
A3 Sportback (8PA)	398
A4 B5 (8D2)	398
A4 B5 Avant (8D5)	399
A4 B6 (8E2)	399
A4 B6 Avant (8E5)	399
A4 B6 Cabriolet (8H7)	399
A4 B7 (8EC)	399
A4 B7 Avant (8ED)	400
A4 B7 Cabriolet (8HE)	400
A6 C5 (4B2, 4B4)	400
A6 C5 Avant (4B5, 4B6)	400
ALLROAD C5 (4BH)	400
Q7 (4LB)	401
Q7 Van (4LB)	401
TT (8N3)	401
TT Roadster (8N9)	401

BMW 401

1 (E81)	401
1 (E87)	403
1 (F20)	404
1 (F21)	405
1 Cabriolet (E88)	406
1 Coupe (E82)	407
1 Van (F20)	408
2 Cabriolet (F23)	408
2 Coupe (F22, F87)	409
3 (E46)	410
3 (E90)	411
3 (F30, F80)	413
3 (G20, G80, G28)	415
3 Cabriolet (E46)	415
3 Cabriolet (E93)	416
3 Compact (E46)	417
3 Coupe (E46)	418
3 Coupe (E92)	418
3 Gran Turismo (F34)	420
3 Touring (E46)	421
3 Touring (E91)	422
3 Touring (F31)	425
3 Touring Van (F31)	427
4 Cabriolet (F33, F83)	427
4 Coupe (F32, F82)	428
4 Gran Coupe (F36)	429
5 (E39)	431
5 (E60)	431
5 Gran Turismo (F07)	433
5 Touring (E39)	433
5 Touring (E61)	434
6 (E63)	436
6 Cabriolet (E64)	436
7 (E38)	436

**BMW 401**

7 (E65, E66, E67)	436
7 (F01, F02, F03, F04)	437
X1 (E84)	437
X3 (E83)	438
X5 (E53)	439
X5 (E70)	439
X5 (F15, F85)	440
X6 (E71, E72)	440
X6 (F16, F86)	441
Z3 Coupe (E36)	441
Z3 Roadster (E36)	441
Z4 Coupe (E86)	442
Z4 Roadster (E85)	442
Z8 Roadster (E52)	442

CHEVROLET 442

ASTRA Schrägheck	442
ASTRA Stufenheck	443
AVEO / KALOS Schrägheck (T200)	443
AVEO / KALOS Schrägheck (T250, T255)	443
AVEO / KALOS Stufenheck (T200)	443
AVEO / KALOS Stufenheck (T250, T255)	444
AVEO Schrägheck (T300)	444
AVEO Stufenheck (T300)	445
CAPTIVA (C100, C140)	445
CAPTIVA SPORT	445
CAPTIVA Van (C100)	445
COBALT	446
CORSA Kombi	446
CRUZE (J300)	446
CRUZE Schrägheck (J305)	446
CRUZE Station Wagon (J308)	446
EPICA (KL1_)	446
EQUINOX	447
EVANDA	447
LACETTI (J200)	447
LACETTI Kombi (J200)	447
LACETTI Stufenheck (J200)	447
LANOS Stufenheck	448
MATIZ (M200, M250)	448
NUBIRA Kombi	449
NUBIRA Stufenheck	449
SPARK	450
SPARK (M300)	450
SPARK (M400)	451
SPARK Kasten/Schrägheck (M200, M250)	451
TACUMA Großraumlimousine (U100)	451
VECTRA	451
ZAFIRA (F75)	451

CHRYSLER 451

200 Cabriolet	451
200 Stufenheck	452
300C (LX, LE)	452
300C (LX)	452
300C Touring (LX, LE)	452
CROSSFIRE	452
CROSSFIRE Roadster	452
DELTA	453
PT CRUISER (PT_)	453
PT CRUISER Cabriolet	453
PT CRUISER Combi Van (PT_)	453
SEBRING (JR)	453
SEBRING (JS)	453
SEBRING Cabriolet (JR)	453
SEBRING Cabriolet (JS)	453
VOYAGER / GRAND VOYAGER IV (RG)	454
VOYAGER IV (RG, RS)	454
YPSILON	454

CITROËN 454

AMI (9A_)	454
BERLINGO / BERLINGO FIRST Großraumlimousine (MF_, GJK_, GFK_)	454
BERLINGO / BERLINGO FIRST Kasten/Großraumlimousine (M_)	455
BERLINGO Kasten/Großraumlimousine (B9)	456

**CITROËN 454**

BERLINGO MULTISPACE (B9)	457
BERLINGO Pritsche/Fahrgestell (B9)	457
C1 (PM_, PN_)	457
C15 Kasten/Großraumlimousine (VD_)	468
C15 Pritsche/Fahrgestell (VDPD)	468
C1 II (PA_, PS_)	457
C2 (JM_)	458
C2 ENTERPRISE (JG_)	458
C3 / C3 ORIGIN III (SX)	459
C3 I (FC_, FN_)	460
C3 II (SC_)	461
C3 III Van (SX_, SY_)	463
C3 II Kasten/Schrägheck (SC_)	462
C3 Pluriel (HB_)	464
C4 AIRCROSS	464
C4 CACTUS	465
C4 CACTUS Van (0B_, 0P_)	465
C4 Coupe (LA_)	466
C4 I (LC_)	464
C4 I Kasten/Schrägheck (LR_)	464
C4 I Stufenheck	464
C5 I (DC_)	466
C5 I Break (DE_)	466
C5 II (RC_)	466
C5 II Break (RE_)	467
C5 II Kasten/Kombi (RE_)	467
C5 I Kasten/Kombi (DE_)	466
C8 (EA_, EB_)	467
C8 Van (EA_, EB_)	468
C-CROSSER (VU_, VV_)	468
C-CROSSER ENTERPRISE (VU_, VV_)	469
C-CROSSER Van (VU_)	469
C-ELYSEE (DD_)	469
C-ZERO	469
DS3 (SA_)	470
DS3 Cabriolet	471
EVASION Großraumlimousine (22, U6)	471
JUMPER I Bus (230P)	471
JUMPER I Bus (244, Z_)	472
JUMPER II Bus	477
JUMPER II Kasten	478
JUMPER II Pritsche/Fahrgestell	479
JUMPER I Kasten (230L)	473
JUMPER I Kasten (244)	474
JUMPER I Pritsche/Fahrgestell (230)	475
JUMPER I Pritsche/Fahrgestell (244)	476
JUMPY I (U6U_)	479
JUMPY II (VF7)	481
JUMPY II Kasten	481
JUMPY II Pritsche/Fahrgestell	482
JUMPY I Kasten (BS_, BT_, BY_, BZ_)	480
JUMPY I Pritsche/Fahrgestell (BU_, BV_, BW_, BX_)	481
NEMO Großraumlimousine	482
NEMO Kasten/Großraumlimousine (AA_)	482
SAXO (S0, S1)	483
SAXO Hatchback van (S3_)	484
XSARA (N1)	484
XSARA Break (N2)	485
XSARA Coupe (N0)	486
XSARA Kasten/Kombi	486
XSARA Kasten/Schrägheck (N3_)	486
XSARA PICASSO (N68)	486

DACIA 487

DOKKER Großraumlimousine (KE_)	487
DOKKER Kasten/Großraumlimousine	487
DOKKER Pick-up	488
DUSTER (HM_)	488
DUSTER (HS_)	489
DUSTER Kasten/SUV	490
JOGGER (RK_)	491
LODGY (JS_)	491
LOGAN (LS_)	492
LOGAN EXPRESS (FS_)	495
LOGAN II	494
LOGAN III (3K_)	495
LOGAN MCV (KS_)	495
LOGAN MCV II	496

**DACIA****487**

LOGAN Pick-up (US_)	497
SANDERO	497
SANDERO II	499
SANDERO III	500

DAEWOO**500**

EVANDA (KLAL)	500
GENTRA Stufenheck	500
KALOS (KLAS)	500
KALOS Stufenheck (KLAS)	501
LACETTI PREMIERE Stufenheck (J300)	501
LACETTI Schrägheck (KLAN)	501
LACETTI Stufenheck (J200)	501
MATIZ (M100, M150)	501
MATIZ (M200, M250)	501
MATIZ (M300)	502
NEXIA Stufenheck	502
NUBIRA (J100)	502
NUBIRA Stufenheck (J100)	503
NUBIRA Stufenheck (J200)	503
NUBIRA Wagon (J100)	503
NUBIRA Wagon (J200)	503
TACUMA (U100)	503
TOSCA	504

DAIHATSU**504**

CHARADE VIII	504
COPEL (L880_, L881_)	504
CUORE V (L7_)	504
CUORE VI (L251, L250_, L260_)	504
CUORE VII (L275_, L285_, L276_)	504
MATERIA (M4_)	505
SIRION (M1)	505
SIRION (M3_)	505
TERIOS (J1_)	505
TERIOS (J2_, F7_)	506
YRV (M2)	506

DS**506**

DS 3 (SA_)	506
DS 3 Cabriolet (SB_)	507

FIAT**507**

500 (312_)	507
500 C (312_)	508
500e (332_)	509
500e Cabriolet (332_)	509
500L (351_, 352_)	509
BRAVA (182_)	509
BRAVO I (182_)	510
BRAVO II (198_)	511
BRAVO Van (198_)	511
DOBLO Bus (263_)	511
DOBLO Cargo (263_)	512
DOBLO Großraumlimousine (119_, 223_)	512
DOBLO Kasten/Großraumlimousine (223_)	514
DOBLO Pritsche/Fahrgestell (263_)	515
DUCATO Bus (230_)	516
DUCATO Bus (244_)	517
DUCATO Bus (250_)	518
DUCATO Kasten (230_)	519
DUCATO Kasten (244_)	521
DUCATO Kasten (250_)	522
DUCATO Pritsche/Fahrgestell (230_)	523
DUCATO Pritsche/Fahrgestell (244_)	524
DUCATO Pritsche/Fahrgestell (250_)	525
FIORINO Großraumlimousine (225_)	526
FIORINO Kasten/Großraumlimousine (225_)	527
FULLBACK Pick-up (502_, 503_)	527
GRANDE PUNTO (199_)	528
GRANDE PUNTO Van (199_)	529
IDEA (350_)	530
IDEA Van (350_)	531
LINEA (323_, 110_)	531
MAREA (185_)	532

**FIAT****507**

MAREA Weekend (185_)	532
MULTIPLA (186_)	533
MULTIPLA VAN (186_)	533
PALIO (178_, 171_, 371_)	534
PALIO Weekend (178_, 173_, 373_, 374_, 171_)	534
PANDA / PANDA CLASSIC (169_)	535
PANDA (312_, 319_)	536
PANDA Kasten/Schrägheck (141_)	536
PANDA Kasten/Schrägheck (169_)	537
PANDA VAN (312_, 519_)	538
PUNTO (188_)	539
PUNTO (199_)	540
PUNTO EVO (199_)	541
PUNTO EVO Kasten/Schrägheck (199_)	542
PUNTO Kasten/Schrägheck (188_)	543
PUNTO Kasten/Schrägheck (199_)	544
QUBO (225_)	544
SCUDO Bus (220_)	545
SCUDO Bus (270_, 272_)	545
SCUDO Kasten (220_)	545
SCUDO Kasten (270_, 272_)	546
SCUDO Pritsche/Fahrgestell (220_)	546
SCUDO Pritsche/Fahrgestell (270_, 272_)	547
SEDICI (189_)	547
SEICENTO / 600 (187_)	547
SIENA (178_, 172_, 372_)	548
STILO (192_)	548
STILO Multi Wagon (192_)	548
STILO VAN (192_)	548
STRADA Pick-up (178_, 278_)	548
TIPO Kombi (356_, 357_)	549
TIPO Schrägheck (356_, 357_)	549
TIPO Stufenheck (356_, 357_)	550
ULYSSE (179_)	550
ULYSSE (220_)	551

FORD**551**

B-MAX (JK)	551
B-MAX Van (JK)	551
C-MAX (DM2)	552
C-MAX II (DXA/CB7, DXA/CEU)	552
C-MAX II Van	553
COUGAR (EC_)	553
COURIER Pick-up	553
ECOSPORT	553
FIESTA IV (JA_, JB_)	554
FIESTA Kasten/Großraumlimousine (J5_, J3_)	560
FIESTA Kasten/Schrägheck (JV_)	560
FIESTA Stufenheck	561
FIESTA V (JH_, JD_)	554
FIESTA VI (CB1, CCN)	556
FIESTA VII (HJ, HF)	559
FIESTA VII Van	560
FIESTA VI Van	558
FIESTA V Van	555
FOCUS C-MAX (DM2)	573
FOCUS I (DAW, DBW)	562
FOCUS II (DA_, HCP, DP)	564
FOCUS II Cabriolet	564
FOCUS III	566
FOCUS III Kasten/Kombi	568
FOCUS III Kasten/Schrägheck	569
FOCUS III Stufenheck	570
FOCUS III Turnier	571
FOCUS II Kasten/Kombi	564
FOCUS II Stufenheck (DB_, FCH, DH)	565
FOCUS II Turnier (DA_, FFS, DS)	565
FOCUS I Kasten/Kombi (DNW)	562
FOCUS I Stufenheck (DFW)	563
FOCUS I Turnier (DNW)	563
FUSION (JU_)	574
GALAXY I (WGR)	574
GALAXY II (WA6)	574
GALAXY MK II VAN (WA6)	575
GALAXY MK I VAN (WGR)	575
GRAND C-MAX (DXA/CB7, DXA/CEU)	575
GRAND C-MAX Van	575

**FORD****551**

KA	575
KA (RB_)	576
KA (RU8)	576
KA+ III (UK, FK)	577
KA+ III Stufenheck (TK, FK)	578
KA Van (RB)	577
KUGA I	578
KUGA I VAN	578
MAVERICK	578
MONDEO II (BAP)	578
MONDEO III (B5Y)	578
MONDEO III Stufenheck (B4Y)	579
MONDEO III Turnier (BWY)	579
MONDEO II Stufenheck (BFP)	578
MONDEO IV (BA7)	579
MONDEO IV Stufenheck (BA7)	579
MONDEO IV Turnier (BA7)	580
MONDEO IV Van	580
PUMA (EC_)	580
PUMA (J2K, CF7)	581
RANGER (ER, EQ, R_)	581
RANGER (ET)	581
RANGER (TKE)	581
RANGER IV	582
S-MAX (WA6)	582
S-MAX VAN (WA6)	582
STREET KA (RL2)	582
TOURNEO CONNECT	583
TOURNEO COURIER B460 Großraumlimousine	583
TOURNEO CUSTOM V362 Bus (F3)	583
TRANSIT Bus (FD_, FB_, FS_, FZ_, FC_)	584
TRANSIT CONNECT (P65_, P70_, P80_)	584
TRANSIT COURIER B460 Großraumlimousine	585
TRANSIT COURIER B460 Kasten/Großraumlimousine	585
TRANSIT CUSTOM V362 Bus (F3)	586
TRANSIT CUSTOM V362 Kasten (FY, FZ)	586
TRANSIT Kasten (FA_)	586
TRANSIT Pritsche/Fahrgestell (FM_, FN_, FF_)	587
TRANSIT Pritsche/Fahrgestell (FM_, FN_)	587
TRANSIT TOURNEO Bus	588
TRANSIT TOURNEO Bus (FC_)	588
TRANSIT V363 Bus (FAD, FBD)	588
TRANSIT V363 Kasten (FCD, FDD)	589
TRANSIT V363 Pritsche/Fahrgestell (FED, FFD)	589

FORD USA**590**

RANGER Crew Cab Pickup	590
------------------------	-----

HONDA**590**

ACCORD IX Coupe	590
ACCORD IX Stufenheck (CR)	590
ACCORD VIII (CP)	590
ACCORD VIII (CU)	590
ACCORD VIII Kombi (CW)	590
CITY IV Stufenheck (GD_)	590
CITY IV Stufenheck (GE4)	591
CIVIC VII Hatchback (EU, EP, EV)	591
CIVIC VIII Hatchback (FN, FK)	591
CIVIC VII Stufenheck (ES, ET)	591
CR-V II (RD_)	591
CR-V III (RE_)	592
CR-V IV (RM_)	592
ELEMENT (YH)	593
ELYSION (RR)	593
FR-V (BE)	593
JAZZ II (GD_, GE3, GE2)	593
JAZZ III (GE_, GG_, GP_, ZA_)	593
LIFE (JB)	594
ODYSSEY (RL1, RA6, RA_)	594
SHUTTLE (RA)	594
STEPWGN (DBA-RG_)	594
STEPWGN (DBA-RK_)	594



**HONDA 590**

STEPWGN (LA-RF_, UA-RF_) 594
 STREAM (RN) 594

HYUNDAI 594

ACCENT II (LC) 594
 ACCENT III (MC) 596
 ACCENT III Stufenheck (MC) 596
 ACCENT II Stufenheck (LC) 595
 ACCENT IV (RB) 597
 ACCENT IV Stufenheck (RB) 597
 ACCENT V Stufenheck (HC) 598
 ATOS (MX) 598
 BAYON (BC3) 598
 COUPE I (RD) 599
 ELANTRA III (XD) 599
 ELANTRA III Stufenheck (XD) 600
 ELANTRA IV Stufenheck (HD) 601
 GETZ (TB) 601
 GRANDEUR (HG) 603
 GRANDEUR (IG) 603
 GRAND SANTA FÉ 603
 H-1 / STAREX Bus (A1) 603
 H-1 Cargo (TQ) 604
 H-1 Kasten (A1) 604
 H-1 Pritsche/Fahrgestell 604
 H-1 Travel (TQ) 605
 HIGHWAY VAN 605
 i10 I (PA) 605
 i10 II (BA, IA) 606
 i10 III (AC3, AI3) 606
 i20 ACTIVE (IB, GB) 609
 i20 I (PB, PBT) 607
 i20 II (GB, IB) 608
 i20 II Coupe (GB) 608
 i20 II Hatchback Van (GB, IB) 609
 i20 III (BC3, BI3) 609
 i30 (FD) 610
 i30 (GD) 610
 i30 Coupe 610
 i30 Hatchback Van (GDE) 610
 i30 Kombi (FD) 610
 i30 Kombi (GD) 611
 i30 Kombi Van (GDE, GD) 611
 ix20 (JC) 611
 ix35 (LM, EL, ELH) 612
 ix35 Van 612
 ix55 612
 MATRIX (FC) 613
 SANTA FÉ I (SM) 613
 SANTA FÉ II (CM) 613
 SANTA FÉ III (DM, DMA) 615
 SANTA FÉ III Kasten/SUV (DM) 616
 SANTA FÉ II Kasten/SUV (CM) 614
 SANTA FÉ I Kasten/SUV (SM) 613
 SOLARIS Stufenheck (HCR, HCI) 616
 SONATA IV (EF) 616
 SONATA V (NF) 616
 TERRACAN (HP) 617
 TUCSON (JM) 617
 TUCSON (TL, TLE) 617
 TUCSON Kasten/SUV (JM) 617
 TUCSON Kasten/SUV (TLE) 618

INFINITI 618

FX 618
 G Coupe 618
 G Stufenheck 618
 JX SUV (L50) 618
 M (Y51) 618
 M37 619
 Q50 619
 Q60 Coupe 619
 Q70 (Y51) 619
 QX60 619
 QX70 619

**ISUZU 620**

D-MAX I (TFR, TFS) 620
 D-MAX II (TFR, TFS) 620
 D-MAX III (TFR, TFS) 620
 D-MAX III Pritsche/Fahrgestell (TFR, TFS) 621
 D-MAX II Pritsche/Fahrgestell (TFR, TFS) 620
 D-MAX I Pritsche/Fahrgestell (TFR, TFS) 620
 KB 621

IVECO 621

DAILY III Kasten 621
 DAILY III Pritsche/Fahrgestell 621
 DAILY IV Kasten 622
 DAILY IV Pritsche/Fahrgestell 622

JAGUAR 622

XK 8 Coupe (X100) 623

JEEP 623

CHEROKEE (KJ) 623
 COMMANDER (XK, XH) 623
 COMMANDER VAN (XH) 623
 COMPASS (MK49) 623
 GRAND CHEROKEE III (WH, WK) 623
 GRAND CHEROKEE IV (WK, WK2) 624
 GRAND CHEROKEE VAN (WK2) 624
 PATRIOT (MK74) 624
 WRANGLER II (TJ) 624

KIA 624

CADENZA I (VG) 624
 CADENZA II (YG) 624
 CARENS III Großraumlimousine (UN) 625
 CARNIVAL / GRAND CARNIVAL III (VQ) 625
 CARNIVAL II (GQ) 625
 CEE'D (JD) 625
 CEE'D Combi Van (JD) 625
 CEE'D Schrägheck (ED) 626
 CEE'D Sportswagon (JD) 626
 CEE'D SW (ED) 626
 CERATO II (TD) 627
 CERATO III Schrägheck (YD) 627
 CERATO III Stufenheck (YD) 627
 CERATO I Stufenheck (LD) 627
 CERATO KOUP II (TD) 627
 CERATO Stufenheck (FB) 627
 MAGENTIS I (GD, MS) 627
 MAGENTIS II (MG) 628
 OPTIMA (FSGDS6B) 628
 PICANTO I (SA) 628
 PICANTO II (TA) 629
 PICANTO III (JA) 629
 PREGIO Kasten (TB) 630
 PRO CEE'D (ED) 630
 PRO CEE'D (JD) 630
 PRO CEE'D Hatchback Van (JD) 630
 RIO II (JB) 631
 RIO III (UB) 632
 RIO III Hatchback Van (UB) 633
 RIO III Stufenheck (UB) 633
 RIO II Stufenheck (JB) 632
 RIO I Schrägheck (DC) 630
 RIO I Stufenheck (DC_) 631
 RIO IV (YB, SC, FB) 634
 RIO IV Hatchback Van (YB, SC, FB) 634
 RIO IV Stufenheck (SC, FB) 634
 SEDONA III (YP) 635
 SHUMA II (FB) 635
 SHUMA II Stufenheck (FB) 635
 SORENTO I (JC) 635
 SORENTO II (XM) 635
 SORENTO II Kasten/SUV (XM) 636
 SORENTO I VAN (JC) 635
 SOUL I (AM) 636
 SOUL II (PS) 637
 SPORTAGE II (JE_, KM_) 637

**KIA 624**

SPORTAGE III (SL) 637
 SPORTAGE II VAN (KM_) 637
 SPORTAGE IV (QL, QLE) 638
 SPORTAGE IV VAN (QL, QLE) 638
 SPORTAGE SUV (K00) 638
 STONIC (YB) 638
 VENGA (YN) 638
 VENGA Hatchback Van (YN) 638

LADA 638

110 (2110) 639
 111 (2111) 639
 112 (2112) 639
 GRANTA Liftback (2191_) 639
 KALINA II Kombi (2194_) 640
 KALINA II Schrägheck (2192_) 640
 KALINA Kombi (1117) 640
 KALINA Schrägheck (1119) 640
 KALINA Stufenheck (1118) 641
 PRIORA Kombi (2171) 641
 PRIORA Schrägheck (2172) 641
 PRIORA Stufenheck (2170_) 642
 SAMARA (2108, 2109, 2113, 2114) 642
 SAMARA Schrägheck (2113, 2114) 642
 TAIGA Geländewagen geschlossen (2121, 2131) 642
 VESTA (GFL_) 642
 VESTA SW Kombi (GFK_) 643

LANCIA 643

DELTA III (844_) 643
 FLAVIA Cabriolet (JS_) 643
 MUSA (350_) 643
 PHEDRA (179_) 644
 THEMA (LX_) 644
 Y (840_) 644
 YPSILON (312_) 644
 YPSILON (843_) 645
 ZETA (22_) 646

LAND ROVER 646

DEFENDER Cabrio (L316) 646
 DEFENDER Pick Up (L316) 646
 DEFENDER Pritsche/Fahrgestell (L316) 646
 DEFENDER Station Wagon (L316) 646
 DISCOVERY III (L319) 647
 DISCOVERY III VAN (L319) 647
 DISCOVERY IV (L319) 647
 DISCOVERY IV VAN (L319) 647
 FREELANDER 2 (L359) 648
 FREELANDER 2 VAN (L359) 648
 FREELANDER I (L314) 647
 FREELANDER I Soft Top (L314) 648
 RANGE ROVER III (L322) 649
 RANGE ROVER SPORT I (L320) 649

LEXUS 649

ES (_V4_) 649
 ES (_V6_) 649
 ES (MCV_, VZV_) 649
 GS (_S16_) 650
 GX (_J12_) 650
 GX (URJ15_, GRJ15_) 650
 HS (ANF10) 650
 IS I (_E1_) 650
 IS SportCross (_E1_) 650
 LX (UZJ100) 650
 RX (_U3_) 650
 RX (MCU15) 650
 SC Cabriolet (UZZ40_) 651

MAYBACH 651

57 (W240) 651
 62 (V240) 651

**MAZDA****651**

121 III (JASM, JBMS)	655
2 (DE_, DH_)	651
2 (DY)	652
2 Schrägheck (DL, DJ)	652
3 (BK)	652
3 (BL)	653
3 (BM, BN)	653
323 F VI Schrägheck (BJ)	655
323 S VI Stufenheck (BJ)	656
3 Kasten/Schrägheck (BM)	653
3 Stufenheck (BK)	653
3 Stufenheck (BL)	653
3 Stufenheck (BM_, BN_)	654
5 (CR)	654
5 (CW)	654
626 V (GF)	656
626 V Hatchback (GF)	656
626 V Station Wagon (GW)	656
6 Hatchback (GG)	654
6 Kasten/Kombi (GJ)	654
6 Kombi (GJ, GL)	654
6 Station Wagon (GY)	654
6 Stufenheck (GG)	654
6 Stufenheck (GJ, GL)	655
B-SERIE (UN)	656
BT-50 II Pick-up (B22, B32, UP, UR)	656
BT-50 Pick-up (CD, UN)	656
BT-50 Pritsche/Fahrgestell (CD, UN)	656
CX-5 (KE, GH)	657
CX-5 Van (KE_)	657
DEMIO (DW)	657
MX-5 III (NC)	657
PREMACY (CP)	657
PREMACY Van (CP_)	657
TRIBUTE (EP)	657

MERCEDES-BENZ**658**

A-KLASSE (W168)	658
A-KLASSE (W169)	659
B-KLASSE Sports Tourer (W245)	659
CITAN Kasten/Großraumlimousine (W415)	660
CITAN Mixto (Double Cabin) (W415)	660
CITAN Tourer (W415)	661
C-KLASSE (W203)	661
C-KLASSE (W204)	662
C-KLASSE Coupe (C204)	664
C-KLASSE Sportcoupe (CL203)	665
C-KLASSE T-Model (S202)	666
C-KLASSE T-Model (S203)	666
C-KLASSE T-Model (S204)	667
CLC-KLASSE (CL203)	669
CLK (C208)	669
CLK (C209)	669
CLK Cabriolet (A208)	670
CLK Cabriolet (A209)	671
CLS (C218)	671
CLS (C219)	672
CLS Shooting Brake (X218)	673
E-KLASSE (W210)	674
E-KLASSE (W211)	674
E-KLASSE (W212)	676
E-KLASSE Cabriolet (A207)	678
E-KLASSE Coupe (C207)	679
E-KLASSE Pritsche/Fahrgestell (VF211)	680
E-KLASSE T-Model (S210)	680
E-KLASSE T-Model (S211)	680
E-KLASSE T-Model (S212)	680
EQV (W447)	684
G-KLASSE (W461)	684
G-KLASSE (W463)	684
G-KLASSE Cabrio (W463)	685
GLK-KLASSE (X204)	685
GL-KLASSE (X164)	686
MARCO POLO Camper (W447)	687
M-KLASSE (W163)	687
M-KLASSE (W164)	687
R-KLASSE (W251, V251)	688
S-KLASSE (W220, V220)	688
S-KLASSE (W221, V221)	689

**MERCEDES-BENZ****658**

S-KLASSE Coupe (C215)	690
S-KLASSE Coupe (C216)	691
SL (R129)	691
SL (R230)	691
SLK (R170)	692
SLK (R171)	692
SLR (R199)	692
SLR Roadster (R199)	692
SLS AMG (C197)	692
SLS AMG Roadster (R197)	693
SPRINTER 2-t Bus (B901, B902)	693
SPRINTER 2-t Kasten (B901, B902)	693
SPRINTER 2-t Pritsche/Fahrgestell (B901, B902)	693
SPRINTER 3,5-t Bus (B906)	694
SPRINTER 3,5-t Kasten (B906)	695
SPRINTER 3,5-t Kasten (B907, B910)	695
SPRINTER 3,5-t Pritsche/Fahrgestell (B906)	696
SPRINTER 3,5-t Pritsche/Fahrgestell (B907, B910)	697
SPRINTER 3,5-t Tourer Bus (B907)	697
SPRINTER 3-t Bus (B903)	697
SPRINTER 3-t Kasten (B906)	698
SPRINTER 3-t Kasten (B903)	698
SPRINTER 3-t Kasten (B906)	699
SPRINTER 3-t Kasten (B910)	699
SPRINTER 3-t Pritsche/Fahrgestell (B903)	700
SPRINTER 3-t Pritsche/Fahrgestell (B906)	700
SPRINTER 3-t Pritsche/Fahrgestell (B910, B907)	701
SPRINTER 3-t Tourer Bus (B907)	701
SPRINTER 4,6-t Bus (B906)	701
SPRINTER 4,6-t Kasten (B906)	701
SPRINTER 4,6-t Pritsche/Fahrgestell (B906)	702
SPRINTER 4-t Bus (B904)	702
SPRINTER 4-t Kasten (B904)	703
SPRINTER 4-t Kasten (B907, B910)	703
SPRINTER 4-t Pritsche/Fahrgestell (B904)	703
SPRINTER 4-t Pritsche/Fahrgestell (B907, B910)	704
SPRINTER 4-t Tourer Bus (B907)	704
SPRINTER 5-t Bus (B906)	704
SPRINTER 5-t Kasten (B906)	705
SPRINTER 5-t Kasten (B907)	705
SPRINTER 5-t Pritsche/Fahrgestell (B906)	706
SPRINTER 5-t Pritsche/Fahrgestell (B907)	706
SPRINTER CLASSIC 3,5-t Kasten (B909)	706
SPRINTER CLASSIC 4,6-t Bus (B909)	707
SPRINTER CLASSIC 4,6-t Kasten (B909)	707
VANEO (414)	707
VIANO (W639)	707
VITO / MIXTO Kasten (W639)	709
VITO Bus (W639)	710
VITO Kasten (W447)	711
VITO Mixto (Double Cabin) (W447)	711
VITO Tourer (W447)	712
V-KLASSE (W447)	712
X-KLASSE (470)	713
X-KLASSE Pritsche/Fahrgestell (470)	713

MG**713**

MG ZT	713
MG ZT- T	713

MINI**713**

MINI (F55)	713
MINI (F56)	714
MINI (R50, R53)	714
MINI (R56)	714
MINI Cabriolet (F57)	714
MINI Cabriolet (R52)	715
MINI Cabriolet (R57)	715
MINI CLUBVAN (R55)	715
MINI CLUBVAN (R55)	715
MINI Coupe (R58)	715
MINI Roadster (R59)	716

**MITSUBISHI****716**

ASX (GA_W_)	716
ASX (VSX_, VSE_)	716
ASX Van (GA_W_)	716
ATTRAGE VI Stufenheck (A1_A)	716
CARISMA (DA_)	717
CARISMA Stufenheck (DA_)	717
COLT CZC VI Cabriolet (RG)	718
COLT Kasten/Schrägheck (Z3_V)	718
COLT V (CJ_, CP_)	717
COLT VI (Z3_A, Z2_A)	718
DELICA / SPACE GEAR	718
ECLIPSE IV (DK_A)	719
ECLIPSE IV Cabriolet	719
GALANT IX Stufenheck (DJ_, ED_, EF_)	719
GALANT VIII (EA_)	719
GALANT VIII Kombi (EA_, EC_)	719
GRANDIS (NA_W)	719
i (HA_)	719
L200 / TRITON (KA_T, KB_T)	720
L200 / TRITON (KJ_, KK_, KL_)	720
L200 / TRITON Pritsche/Fahrgestell (KA_T, KB_T)	721
L200 (K7_T, K6_T, K5_T)	721
L200 Pritsche/Fahrgestell (MQ)	722
LANCER VII (CS_A, CT_A)	722
LANCER VIII (CY_A, CZ_A)	722
LANCER VIII Sportback (CX_A)	723
LANCER VII Kombi (CS_W, CT_W)	722
MIRAGE / SPACE STAR VI Schrägheck (A0_A)	723
OUTLANDER I (CU_W)	724
OUTLANDER II (CW_W)	724
OUTLANDER II Van (CW_W)	725
PAJERO CLASSIC (V2_W, V6_W, V7_W)	727
PAJERO II (V3_W)	725
PAJERO III (V7_W, V6_W)	725
PAJERO III Canvas Top (V6_W, V7_W)	725
PAJERO IV (V8_W, V9_W)	726
PAJERO IV Van (V9_, V8_, V8_V)	727
PAJERO PININ I (H6_W, H7_W)	727
PAJERO SPORT I (K7_, K9_)	728
PAJERO SPORT II (KH_, KG_)	728
SPACE RUNNER (N6_W, N7_W)	728
SPACE STAR Großraumlimousine (DG_A)	728
SPACE WAGON (N9_W, N8_W)	728
ZINGER Großraumlimousine (KB0_A)	729

NISSAN**729**

350Z Coupe (Z33)	729
350Z Roadster (Z33)	729
ALMERA (N17)	729
ALMERA Classic (B10)	730
ALMERA II (N16)	729
ALMERA II Hatchback (N16)	729
ALMERA TINO (V10)	730
ALTIMA Coupe (CL32)	730
BLUEBIRD SYLPHY / SYLPHY III (B17)	730
CABSTAR E (TL_, VL_)	730
CUBE (Z11)	730
CUBE (Z12)	731
ELGRAND (E50)	731
ELGRAND (E52)	731
GT-R (R35)	731
INTERSTAR Bus (X70)	731
INTERSTAR Kasten (X70)	731
INTERSTAR Pritsche/Fahrgestell (X70)	731
JUKE (F15)	732
JUKE (F16_)	732
JUKE Van (F15)	732
KUBISTAR Kasten (X76)	733
LEAF (ZE0)	734
LEAF (ZE1)	734
MAXIMA VII (A35)	734
MICRA C+C III (K12)	736
MICRA II (K11)	734
MICRA III (K12)	734
MICRA IV (K13K, K13KK)	735
MICRA V (K14)	736
MURANO I (Z50)	737



**NISSAN****729**

MURANO II (Z51)	737
MURANO III (Z52_)	737
MURANO III VAN (Z52_)	737
MURANO II VAN (Z51)	737
NAVARA (D22)	738
NAVARA NP300 (D40)	738
NAVARA NP300 Pick-up (D23, D23T)	738
NAVARA NP300 Pritsche/Fahrgestell (D23)	739
NAVARA NP300 Pritsche/Fahrgestell (D40)	739
NAVARA Pritsche/Fahrgestell (D22)	739
NOTE (E11, NE11)	739
NOTE (E12)	740
NOTE VAN (E11)	740
NP300 PICKUP (D22)	741
NV200 / EVALIA Bus	741
NV200 Kasten	741
NV350 Kasten (E26)	741
PATHFINDER II (R50)	742
PATHFINDER III (R51)	742
PATHFINDER III VAN (R51_)	742
PATHFINDER IV (R52)	742
PICK UP (D22)	742
PIXO (UA0)	743
PRIMASTAR Bus (X83)	743
PRIMASTAR Kasten (X83)	743
PRIMASTAR Pritsche/Fahrgestell (X83)	743
PRIMERA (P12)	744
PRIMERA Hatchback (P11)	744
PRIMERA Hatchback (P12)	744
PRIMERA Kombi (WP12)	745
PULSAR Schrägheck (C13)	745
QASHQAI / QASHQAI +2 I (J10, NJ10, JJ10E)	745
QASHQAI / QASHQAI +2 I VAN (J10, JJ10E)	746
QASHQAI II SUV (J11, J11_)	746
QUEST (E52)	746
QUEST (V42)	747
ROGUE	747
SENTRA V (B15)	747
SENTRA VI (B16)	747
SENTRA VII (B17)	747
TERRANO II (R20)	747
TERRANO II Van (R20)	747
TIIDA Schrägheck (C12)	747
TOWNSTAR EVALIA Großraumlimousine (XFK)	748
TOWNSTAR Großraumlimousine (XFK)	748
TOWNSTAR Kasten/Großraumlimousine (XFK)	748
VERSA II (N17_)	748
XTERRA (N50)	748
X-TRAIL I (T30)	748
X-TRAIL II (T31)	749
X-TRAIL VAN (T31)	749

OPEL**749**

ADAM (M13)	749
AGILA (A) (H00)	750
AGILA (B) (H08)	751
ANTARA A (L07)	751
ASTRA G Cabriolet (T98)	752
ASTRA G Caravan (T98)	752
ASTRA G CC (T98)	753
ASTRA G CLASSIC (T98)	754
ASTRA G CLASSIC Caravan (F35)	754
ASTRA G CLASSIC Stufenheck (T98)	755
ASTRA G Coupe (T98)	756
ASTRA G Kasten/Kombi (F70)	756
ASTRA G Stufenheck (T98)	757
ASTRA H (A04)	758
ASTRA H Caravan (A04)	759
ASTRA H CLASSIC Kombi (A04)	760
ASTRA H CLASSIC Schrägheck (A04)	760
ASTRA H CLASSIC Stufenheck (A04)	760
ASTRA H GTC (A04)	760
ASTRA H Kasten/Kombi (L70)	761
ASTRA H Stufenheck (A04)	762
ASTRA H TwinTop (A04)	762
ASTRA J (P10)	762

**OPEL****749**

ASTRA J Caravan (P10)	763
ASTRA J GTC	763
ASTRA J Kasten/Kombi (P10)	763
ASTRA J Kasten/Schrägheck (P10)	763
ASTRA J Stufenheck	763
CAMPO (TF0, TF1)	764
COMBO Kasten/Großraumlimousine	764
COMBO Kasten/Großraumlimousine (X12)	764
COMBO Tour	765
COMBO Tour (X12)	766
CORSA C (X01)	766
CORSA C Kasten/Schrägheck (X01)	768
CORSA D (S07)	769
CORSA D Kasten/Schrägheck (S07)	770
CORSA E (X15)	771
CORSA E Kasten/Schrägheck (X15)	772
CORSA F (P2JO)	772
CORSA F Kasten/Schrägheck	773
INSIGNIA A (G09)	773
INSIGNIA A Country Tourer (G09)	773
INSIGNIA A Sports Tourer (G09)	773
INSIGNIA A Stufenheck (G09)	773
KARL (C16)	773
MERIVA A Großraumlimousine (X03)	774
MOKKA / MOKKA X (J13)	774
MOKKA X VAN (J13)	774
MOVANO A Bus (X70)	774
MOVANO A Kasten (X70)	775
MOVANO A Pritsche/Fahrgestell (X70)	775
MOVANO B Bus (X62)	776
MOVANO B Kasten (X62)	776
MOVANO B Pritsche/Fahrgestell (X62)	776
MOVANO C Kasten (U9)	776
MOVANO C Pritsche/Fahrgestell (U9)	777
OMEGA B (V94)	777
OMEGA B Caravan (V94)	777
ROCKS-E	777
SIGNUM CC (Z03)	777
TIGRA TwinTop (X04)	777
VECTRA B (J96)	778
VECTRA B Caravan (J96)	778
VECTRA B CC (J96)	779
VECTRA C (Z02)	779
VECTRA C Caravan (Z02)	779
VECTRA C CC (Z02)	779
VIVARO A Bus (X83)	780
VIVARO A Kasten (X83)	780
VIVARO A Pritsche/Fahrgestell (X83)	780
ZAFIRA / ZAFIRA FAMILY B (A05)	781
ZAFIRA A Großraumlimousine (T98)	781
ZAFIRA B Kasten/Großraumlimousine (A05)	782

PEUGEOT**782**

1007 (KM_)	804
107 (PM_, PN_)	782
108	782
2008 I (CU_)	804
2008 I Van (CU_)	805
206+ (2L_, 2M_)	787
206 CC (2D)	782
206 Schrägheck (2A/C)	782
206 Stufenheck	784
206 SW (2E/K)	785
206 Van	786
207 (WA_, WC_)	787
207 CC (WD_)	789
207 Kasten/Schrägheck (WA_, WC_)	789
207 Stufenheck	790
207 SW (WK_)	791
207 SW Kasten/Kombi (WK_)	791
208 I (CA_, CC_)	792
208 II (UB_, UP_, UW_, UJ_)	793
208 Kasten/Schrägheck (CR_)	794
301	794
306 (7B, N3, N5)	795
306 Break (7E, N3, N5)	796
306 Cabriolet (7D, N3, N5)	796
306 Schrägheck (7A, 7C, N3, N5)	796
307 (3A/C)	797

**PEUGEOT****782**

307 Break (3E)	797
307 CC (3B)	797
307 Stufenheck	798
307 SW (3H)	798
307 SW Kasten/Kombi (3E_, 3H_)	798
308 II (LB_, LP_, LW_, LH_, L3_)	798
308 Kasten/Schrägheck (LB_)	798
308 SW I (4E_, 4H_)	798
308 SW II (LC_, LJ_, LR_, LX_, L4_)	799
308 SW II Kasten/Kombi (LC_)	799
308 SW I Kasten/Kombi (4E_)	799
4007 (VU_, VV_)	805
4007 Van (VU_, VV_)	805
4008	805
406 (8B)	799
406 Break (8E/F)	800
406 Coupe (8C)	800
407 (6D_)	800
407 Coupe (6C_)	801
407 SW (6E_, 6D_)	801
407 SW Kasten/Kombi (6E_)	801
607 (9D, 9U)	801
806 (221)	802
807 (EB_)	802
807 Van (EB_)	803
BIPPER (AA_)	805
BIPPER TEPEE	806
BOXER Bus	806
BOXER Bus (230P)	807
BOXER Bus (244, Z_)	808
BOXER Kasten	810
BOXER Kasten (230L)	811
BOXER Kasten (244)	812
BOXER Pritsche/Fahrgestell	814
BOXER Pritsche/Fahrgestell (244)	815
BOXER Pritsche/Fahrgestell (ZCT_)	816
EXPERT (224_)	817
EXPERT Kasten (222)	818
EXPERT Kasten (VF3A_, VF3U_, VF3X_)	818
EXPERT Pritsche/Fahrgestell	818
EXPERT Pritsche/Fahrgestell (223)	818
EXPERT TEPEE (VF3X_)	819
ION	819
PARTNER Großraumlimousine (5_, G_)	819
PARTNER Kasten/Großraumlimousine	820
PARTNER Kasten/Großraumlimousine (5_, G_)	821
PARTNER ORIGIN Großraumlimousine (G_)	822
PARTNER ORIGIN Kasten/Großraumlimousine (G_)	822
PARTNER Pritsche/Fahrgestell	823
PARTNER Pritsche/Fahrgestell (5_, G_)	823
PARTNER TEPEE	823

PIAGGIO**824**

PORTER Bus	824
PORTER Kasten	824
PORTER Pritsche/Fahrgestell	825

PORSCHE**825**

718 BOXSTER (982)	825
718 BOXSTER Spyder (982)	825
718 CAYMAN (982)	825
911 (991)	825
911 (992)	826
911 (996)	826
911 (997)	827
911 Cabriolet (991)	827
911 Cabriolet (992)	827
911 Cabriolet (996)	827
911 Cabriolet (997)	828
911 Speedster (991)	828
911 Targa (991)	828
911 Targa (992)	828
911 Targa (996)	828
911 Targa (997)	828
918 Spyder	828
BOXSTER (981)	828



**PORSCHE****825**

BOXSTER (986)	829
BOXSTER (987)	829
BOXSTER Spyder (981)	829
BOXSTER Spyder (987)	829
CAYENNE (92A)	830
CAYENNE (9PA)	829
CAYENNE (9YA)	829
CAYENNE Coupe (9YB)	830
CAYMAN (981)	830
CAYMAN (987)	830
PANAMERA (970)	831
PANAMERA (971)	831
PANAMERA Sport Turismo (971)	831
TAYCAN (Y1A)	832
TAYCAN Cross Turismo (Y1B)	832
TAYCAN Sport Turismo (Y1C)	832

PROTON**832**

WIRA	832
WIRA Hatchback (C9_L)	832

RENAULT**832**

ALASKAN	832
ARKANA I (LCM_, LDN_)	832
CAPTUR I (J5_, H5_)	833
CAPTUR II (HF_)	833
CLIO II (BB_, CB_)	833
CLIO III (BR0/1, CR0/1)	838
CLIO III Grandtour (KR0/1_)	839
CLIO III Kasten/Schrägheck (SB_, SR_)	840
CLIO II Kasten/Schrägheck (SB0/1/2_)	836
CLIO IV (BH_)	841
CLIO IV Grandtour (KH_)	842
CLIO IV Kasten/Kombi (KH_)	842
CLIO IV Kasten/Schrägheck (BH_)	843
CLIO V (B7_)	844
DOKKER	844
DUSTER (HM_)	844
DUSTER (HS_)	845
ESPACE III (JE0_)	845
EXPRESS Kasten/Großraumlimousine	845
FLUENCE (L3_)	846
GRAND KANGOO III Großraumlimousine	846
GRAND SCÉNIC II (JM0/1_)	846
KANGOO / GRAND KANGOO II (KW0/1_)	846
KANGOO (KC0/1_)	847
KANGOO BE BOP (KW0/1_)	849
KANGOO Express (FC0/1_)	849
KANGOO Express (FW0/1_)	850
KANGOO III Großraumlimousine	849
KANGOO III Kasten/Großraumlimousine	849
KAPTUR (H5_)	849
KOLEOS I (HY_)	852
LAGUNA Coupe (DT0/1)	853
LAGUNA II (BG0/1_)	852
LAGUNA II Grandtour (KG0/1_)	852
LAGUNA III (BT0/1)	853
LAGUNA III Grandtour (KT0/1)	853
LODGY (JS_)	853
LOGAN/STEPWAY II (L8_)	853
LOGAN EXPRESS (US_)	856
LOGAN I (LS_)	854
LOGAN II Kombi (K8_)	855
LOGAN I Kombi (KS_)	855
MASTER II Bus (JD)	856
MASTER III Bus (JV)	857
MASTER III Kasten (FV)	857
MASTER III Pritsche/Fahrgestell (EV, HV, UV)	857
MASTER II Kasten (FD)	856
MASTER II Pritsche/Fahrgestell (ED/HD/UD)	857
MEGANE I (BA0/1_)	858
MEGANE I Classic (LA0/1_)	859
MEGANE I Coach (DA0/1_)	860
MEGANE I Grandtour (KA0/1_)	860
MEGANE I Hatchback Van (SA0/1_)	860
MEGANE II (BM0/1_, CM0/1_)	861

**RENAULT****832**

MEGANE II Hatchback Van (KM0/2_)	861
MEGANE III Combi Van (KZ0/1)	862
MEGANE III Coupe (DZ0/1_)	862
MEGANE III Grandtour (KZ0/1)	863
MEGANE III Hatchback Van (BZ_)	863
MEGANE III Schrägheck (BZ0/1_, B3_)	863
MEGANE II Kasten/Kombi (KM_)	861
MEGANE II Kombi (KM0/1_)	862
MEGANE II Stufenheck (LM0/1_)	862
Megane I Kombi van (KA_)	861
MODUS / GRAND MODUS (F/JPO_)	863
SANDERO/STEPWAY I (BS_)	865
SANDERO/STEPWAY II (B8_)	866
SCÉNIC I Großraumlimousine (JA0/1_, FA0_)	867
SCÉNIC II (JM0/1_)	867
TALIAN	867
THALIA I (LB_)	868
THALIA II (LU_)	869
THALIA III (L8_)	870
TRAFIC II Bus (JL)	871
TRAFIC III Bus (JG_)	872
TRAFIC III Kasten (FG_)	872
TRAFIC III Pritsche/Fahrgestell (EG_)	873
TRAFIC II Kasten (FL)	871
TRAFIC II Pritsche/Fahrgestell (EL)	872
TWINGO I (C06_)	873
TWINGO II (CN0_)	874
TWINGO III (BCM_, BCA_)	875
TWINGO II Kasten/Schrägheck (CNO_)	875
TWINGO I Kasten/Schrägheck (S06_)	874
WIND (E4M_)	876
ZOE (BFM_)	876
ZOE Kasten/Schrägheck (BFM_)	876

ROVER**877**

25 I Schrägheck (RF)	877
45 I Schrägheck (RT)	877
45 I Stufenheck (RT)	877
75 (RJ)	877
75 I Tourer (RJ)	877

SAAB**877**

9-3 (YS3D)	878
9-3 Cabriolet (YS3D)	878
9-5 (YS3E)	878
9-5 Kombi (YS3E)	878

SEAT**879**

ALHAMBRA (7V8, 7V9)	879
ALHAMBRA VAN (7V8, 7V9)	879
ALTEA (5P1)	879
ALTEA XL (5P5, 5P8)	879
ARONA (KJ7, KJP)	880
AROSA (6H1)	880
CORDOBA (6K1, 6K2)	881
CORDOBA (6L2)	881
CORDOBA Vario (6K5)	883
CORDOBA VARIO Kasten/Kombi (6K5)	884
IBIZA II (6K1)	884
IBIZA III (6L1)	884
IBIZA IV (6J5, 6P1)	885
IBIZA IV Kasten/Schrägheck (6J1)	887
IBIZA IV SC (6J1, 6P5)	887
IBIZA IV ST (6J8, 6P8)	888
IBIZA V (KJ1, KJG)	889
INCA (6K9)	890
LEON (1M1)	890
LEON (1P1)	890
LEON (5F1)	891
LEON Kasten/Schrägheck (5F1)	891
LEON SC (5F5)	892
LEON ST (5F8)	892
LEON ST Kasten/Kombi (5F8)	892
Mii (KF1, KE1)	893
TOLEDO II (1M2)	893
TOLEDO III (5P2)	894

**SEAT****879**

TOLEDO IV (KG3)	894
-----------------	-----

SKODA**894**

CITIGO (NF1)	895
E-CITIGO (NE1)	895
FABIA I (6Y2)	895
FABIA I Combi (6Y5)	896
FABIA II (542)	899
FABIA II Combi (545)	901
FABIA III (NJ3)	902
FABIA III Kombi (NJ5)	903
FABIA III Praktik (NJ5)	904
FABIA II Praktik (545)	902
FABIA I Praktik (6Y5)	897
FABIA I Stufenheck (6Y3)	898
FABIA IV (PJ3)	904
KAMIQ (NW4)	905
OCTAVIA I (1U2)	905
OCTAVIA I Combi (1U5)	906
OCTAVIA II (1Z3)	907
OCTAVIA II Combi (1Z5)	907
OCTAVIA III (5E3, NL3, NR3)	907
OCTAVIA III Combi (5E5, 5E6)	908
OCTAVIA I Kasten/Kombi (1U5)	906
RAPID (NA2)	908
RAPID (NH3, NK3, NK6)	908
RAPID Spaceback (NH1)	910
ROOMSTER (5J7)	911
ROOMSTER Praktik (5J)	911
SCALA (NW1)	912
SUPERB I (3U4)	913
SUPERB II (3T4)	913
YETI (5L)	913

SMART**913**

CABRIO (450)	913
CITY-COUPE (450)	914
CROSSBLADE (450)	914
FORFOUR (454)	914
FORFOUR Schrägheck (453)	915
FORTWO Cabrio (450)	915
FORTWO Cabrio (451)	916
FORTWO Cabriolet (453)	917
FORTWO Coupe (450)	917
FORTWO Coupe (451)	917
FORTWO Coupe (453)	918
ROADSTER (452)	918
ROADSTER Coupe (452)	919

SSANGYONG**919**

ACTYON SPORTS I (QJ)	919
----------------------	-----

SUBARU**919**

FORESTER (SF_)	919
FORESTER (SG_)	919
FORESTER (SH_)	920
FORESTER (SJ_)	920
IMPREZA Schrägheck (GP_)	920
IMPREZA Schrägheck (GR, GH, G3)	921
IMPREZA Station Wagon (GG)	921
IMPREZA Stufenheck (GD)	921
IMPREZA Stufenheck (GE, GV)	922
IMPREZA Stufenheck (GJ_)	922
JUSTY II (JMA, MS)	922
JUSTY III (G3X)	923
JUSTY IV	923
LEGACY IV (BL)	923
LEGACY IV Kombi (BP)	923
LEGACY V (BM)	924
LEGACY V Kombi (BR)	924
OUTBACK (BL, BP)	924
OUTBACK (BR)	924
TREZIA	924
XV (_GP_)	925
XV (GT)	925



**SUZUKI****925**

ALTO V (HA12_, HA23_, HA22_) 925
ALTO VI (FF, HA24_) 925
ALTO VII (GF, HA25_, HA35_) 925
BALENO (FW, EW) 926
CARRY Kasten (FD) 926
CARRY Pritsche/Fahrgestell (FD, DA5_T, DA6_T) 926
CELERIO (LF) 926
FORENZA Stufenheck 926
GRAND VITARA I (FT, HT) 926
GRAND VITARA II (JT, TE, TD) 927
IGNIS I (FH) 928
IGNIS II (MH) 928
IGNIS III (MF, FF) 928
JIMNY Geländewagen geschlossen (A6G) 929
JIMNY Geländewagen geschlossen (SN) 929
JIMNY Geländewagen offen (SN) 929
LIANA (ER, RH_) 929
LIANA Schrägheck 930
SAMURAI Geländewagen geschlossen (SJ_) 930
SPLASH (EX) 931
SWIFT III (MZ, EZ) 931
SWIFT II Schrägheck (EA, MA) 931
SWIFT IV (FZ, NZ) 933
SWIFT V (AZ) 933
SX4 (EY, GY) 933
SX4 Stufenheck (GY, RW) 935
WAGON R+ (MA) 935
WAGON R Schrägheck (MH21, MH22) 935

TOYOTA**936**

4 RUNNER III (_N18_) 936
4 RUNNER IV (_N21_) 936
4 RUNNER V (_N28_) 937
ALLION I (_T24_) 937
ALPHARD I (_H1_) 937
ALTEZZA GITA Kombi (_XE1_) 937
AQUA (_NHP1_) 937
AURION (_V4_) 937
AURIS (_E15_) 937
AURIS (_E18_) 938
AURIS Kasten/Schrägheck (_E15_) 938
AURIS Kombi (_E18_) 938
AURIS VAN Kasten/Schrägheck (_E18_) 938
AVALON Stufenheck (_X3_) 938
AVENSIS (_T22_) 939
AVENSIS (_T25_) 939
AVENSIS Kombi (_T22_) 939
AVENSIS Kombi (_T25_) 940
AVENSIS Liftback (_T22_) 940
AVENSIS Stufenheck (_T25_) 941
AVENSIS VERSO (_M2_) 941
AYGO (_B1_) 941
AYGO (_B4_) 942
AYGO Kasten/Schrägheck (_B1_) 942
bB I (NCP3_) 942
bB II (QNC2_) 943
CALDINA Kombi (_T24_) 943
CAMRY Stufenheck (_V3_) 943
CAMRY Stufenheck (_V4_) 943
CAMRY Stufenheck (_V5_) 943
COROLLA (_E11_) 943
COROLLA (_E12_) 944
COROLLA Compact (_E11_) 946
COROLLA Kasten/Kombi (_E11_) 946
COROLLA Kombi (_E11_) 946
COROLLA Kombi (_E12_) 947
COROLLA Liftback (_E11_) 949
COROLLA Stufenheck (_E12_) 949
COROLLA Stufenheck (_E15_) 951
COROLLA Stufenheck (_E16_) 952
COROLLA Stufenheck (_E18_, ZRE1_) 952
COROLLA Verso (_E12_) 952
COROLLA Verso (ZER_, ZZE12_, R1_) 952
ECHO Stufenheck (_P1_) 952
FJ CRUISER (GSJ1_) 952
FORTUNER (_N15_, _N16_) 953
FORTUNER (_N5_, _N6_) 953

**TOYOTA****936**

GAIA (_M1_) 954
HARRIER (_U1_) 954
HARRIER (_U3_) 954
HIACE / COMMUTER V Bus (TRH2_, KDH2_, LH2_, GDH2_) 954
HIACE IV Bus (_H1_, _H2_) 954
HIACE IV Kasten (_H1_, _H2_) 954
HIACE V Kasten (TRH2_, KDH2_, LH2_, GDH2_) 954
HIGHLANDER / KLUGER (_U2_) 955
HILUX VIII Pick-up (_N1_) 956
HILUX VIII Pritsche/Fahrgestell (_N1_) 957
HILUX VII Pick-up (_N1_, _N2_, _N3_) 955
HILUX VII Pritsche/Fahrgestell (_N1_, _N2_) 956
HILUX VI Pick-up (_N1_) 955
INNOVA / KIJANG INNOVA I (_N4_) 957
IQ (_J1_) 957
ISIS (_M1_) 957
IST (NCP6_) 957
LAND CRUISER (_J7_, _JL7_) 958
LAND CRUISER 100 (_J1_) 958
LAND CRUISER 200 (_J2_) 958
LAND CRUISER 90 (_J9_) 958
LAND CRUISER Pick-up (_J7_, _JL7_) 958
LAND CRUISER PRADO (_J12_) 958
LAND CRUISER PRADO (_J15_) 959
LAND CRUISER VAN (_J15_) 959
MARK II IX Stufenheck (_X11_) 959
MARK X ZIO I (_A1_) 959
MATRIX (_E13_) 960
NOAH/VOXY (_R6_) 960
NOAH/VOXY (_R7_) 960
OPA (ZCT1_, ACT1_) 960
PICNIC (_XM1_) 960
PORTE I (_NNP1_) 960
PREMIO (_T24_) 960
PREVIA II (_R3_) 960
PRIUS Liftback (_W2_) 961
PRIUS PLUS (_W4_) 961
PRIUS PLUS VAN (_W4_) 961
PRIUS Stufenheck (_W1_) 961
PROACE Kasten (MDX_) 961
RAUM Großraumlimousine (NCZ2_) 962
RAV 4 II (_A2_) 962
RAV 4 III (_A3_) 963
RAV 4 IV (_A4_) 963
RAV 4 IV VAN (_A4_) 964
SEQUOIA (_K3_, _K4_) 964
SOLARA Cabriolet (_V3_) 964
SOLARA Coupe (_V3_) 964
TUNDRA Pick-up (_K3_, _K4_) 964
URBAN CRUISER (_P1_) 964
VENZA (_V1_) 964
VEROSSA (_X11_) 965
VERSO (_R2_) 965
VERSO S (_P12_) 965
VERSO VAN (_R2_) 965
VIOS / SOLUNA VIOS (_P4_) 965
WILL CYPHA I (NCP7_) 965
YARIS / VIOS III Stufenheck (_P15_) 965
YARIS / VIOS Stufenheck (_P9_) 966
YARIS (_P1_) 966
YARIS (_P13_) 968
YARIS (_P15_) 969
YARIS (_P21_, _PA1_, _PH1_) 969
YARIS (_P9_) 968
YARIS Kasten/Schrägheck (_P13_) 969
YARIS VERSO (_P2_) 970
YARIS VERSO VAN (_P2_) 971

VAUXHALL**971**

ADAM (M13) 972
AGILA Mk I (A) (H00) 972
AGILA Mk II (B) (H08) 974
ANTARA A (L07) 974
ASTRA Mk IV (G) Cabriolet (T98) 974
ASTRA Mk IV (G) CC (T98) 974
ASTRA Mk IV (G) Coupe (T98) 975
ASTRA Mk IV (G) Kombi (T98) 976

**VAUXHALL****971**

ASTRA Mk IV (G) Stufenheck (T98) 977
ASTRA Mk V (H) (A04) 977
ASTRA Mk V (H) Kombi (A04) 978
ASTRA Mk V (H) Sport Hatch (A04) 979
ASTRA Mk V (H) TwinTop (A04) 979
ASTRA Mk VI (J) (P10) 979
ASTRA Mk VI (J) GTC (P10) 980
ASTRA Mk VI (J) Kombi (P10) 980
ASTRAVAN Mk IV (G) Kasten/Kombi (T98) 980
ASTRAVAN Mk V (H) Kasten/Kombi (A04) 981
BRAVA Pick-up (TF0, TF1) 981
COMBO Mk II (C) Kasten/Großraumlimousine (F25) 982
COMBO Mk III (D) Kasten/Großraumlimousine (X12) 983
COMBO TOUR Mk II (C) (F25) 983
CORSA Mk II (C) (X01) 984
CORSA Mk III (D) (S07) 986
CORSA Mk IV (E) (X15) 987
CORSA Mk V (F) 988
CORSAVAN Mk II (C) Kasten/Schrägheck (X01) 988
CORSAVAN Mk III (D) Kasten/Schrägheck (S07) 989
CORSAVAN Mk IV (E) Kasten/Schrägheck (X15) 990
INSIGNIA Mk I (A) Country Tourer (G09) 990
INSIGNIA Mk I (A) Schrägheck (G09) 990
INSIGNIA Mk I (A) Sports Tourer (G09) 990
INSIGNIA Mk I (A) Stufenheck (G09) 991
MERIVA A (X03) 991
MOKKA / MOKKA X (J13) 991
MOVANO Mk I (A) Chassis/Cab (X70) 991
MOVANO Mk I (A) Combi (X70) 992
MOVANO Mk I (A) Van (X70) 993
MOVANO Mk II (B) Chassis/Cab (X62) 993
MOVANO Mk II (B) Combi (X62) 994
MOVANO Mk II (B) VAN (X62) 994
MOVANO Mk III (C) Chassis/Cab (U9) 994
MOVANO Mk III (C) VAN (U9) 994
OMEGA (B) Kombi (V94) 994
OMEGA (B) Stufenheck (V94) 995
SIGNUM (Z03) 995
TIGRA TwinTop (X04) 995
VECTRA (B) CC (J96) 995
VECTRA (B) Kombi (J96) 996
VECTRA (B) Stufenheck (J96) 996
VECTRA Mk II (C) (Z02) 996
VECTRA Mk II (C) CC (Z02) 996
VECTRA Mk II (C) Kombi (Z02) 996
VIVA (C16) 996
VIVARO A Bus (X83) 997
VIVARO A Kasten (X83) 997
VIVARO A Pritsche/Fahrgestell (X83) 997
ZAFIRA A (T98) 998
ZAFIRA Mk II (B) (A05) 999

VOLVO**999**

C70 I Cabriolet (873) 999
C70 I Coupe (872) 999
S40 I (644) 999
S60 I (384) 1000
S80 I (184) 1000
S80 II (124) 1001
V40 Kombi (645) 1002
V70 II (285) 1002
XC70 I Cross Country (295) 1003
XC90 I (275) 1003
XC90 I VAN (275) 1004

VW**1004**

AMAROK (2HA, 2HB, S1B, S6B, S7A, S7B) 1004
AMAROK Pritsche/Fahrgestell (S1B, S6B, S7B) 1004
BEETLE (5C1, 5C2) 1005
BEETLE Cabriolet (5C7, 5C8) 1005
BORA (9M2) 1005
BORA I (1J2) 1005
BORA Variant (1J6) 1006

**VW****1004**

CADDY II Großraumlimousine (9K9B)	1006
CADDY III Großraumlimousine (2KB, 2KJ, 2CB, 2CJ)	1007
CADDY III Kasten/Großraumlimousine (2KA, 2KH, 2CA, 2CH)	1007
CADDY II Kasten/Großraumlimousine (9K9A)	1006
CALIFORNIA T4 Camper (7DJ, 7DK, 70J)	1008
CALIFORNIA T5 Camper (7EC, 7EF, 7EG, 7HF, 7HC)	1008
CALIFORNIA T6 Camper (SGC, SGG, SHC)	1008
CRAFTER 30-35 Bus (2E_)	1009
CRAFTER 30-50 Kasten (2E_)	1009
CRAFTER 30-50 Pritsche/Fahrgestell (2F_)	1009
CRAFTER Bus (SY1, SYJ)	1009
CRAFTER Kasten (SY_, SX_)	1009
CRAFTER Pritsche/Fahrgestell (SZ_)	1010
EOS (1F7, 1F8)	1010
FOX Schrägheck (5Z1, 5Z3, 5Z4)	1010
FOX Van (5Z1)	1010
GOLF IV (1J1)	1011
GOLF IV (9B3)	1011
GOLF IV Van (1J1)	1011
GOLF IV Variant (1J5)	1011
GOLF Kasten/Schrägheck (1K1)	1013
GOLF PLUS V (5M1, 521)	1013
GOLF PLUS Van (521)	1013
GOLF V (1K1)	1011
GOLF VAN IV Variant (1J5)	1013
GOLF VAN VI Variant (AJ5)	1014
GOLF VI (5K1)	1012
GOLF VI Cabriolet (517)	1012
GOLF VI Van (5K1_)	1012
GOLF VI Variant (AJ5)	1013
GOLF V Variant (1K5)	1012
GRAND CALIFORNIA Camper (SCB, SCC)	1014
JETTA III (1K2)	1014
LOAD UP (121, 122, BL1, BL2)	1014
LT 28-35 II Bus (2DB, 2DE, 2DK)	1014
LT 28-46 II Kasten (2DA, 2DD, 2DH)	1015
LT 28-46 II Pritsche/Fahrgestell (2DC, 2DF, 2DG, 2DL, 2DM)	1016
LUPO I (6X1, 6E1)	1017
MULTIVAN T5 (7HM, 7HN, 7HF, 7EF, 7EM, 7EN)	1017
MULTIVAN T6 (SGF, SGM, SGN, SHM, SHN)	1018
NEW BEETLE (9C1, 1C1)	1018
NEW BEETLE Cabriolet (1Y7)	1018
PASSAT B5.5 (3B3)	1018
PASSAT B5.5 Variant (3B6)	1019
PASSAT B5 (3B2)	1019
PASSAT B5 Variant (3B5)	1019
POLO CityVan (6R)	1026
POLO III CLASSIC (6V2)	1019
POLO IV (9N_, 9A_)	1019
POLO IV Stufenheck (9A4, 9A2, 9N2, 9A6)	1021
POLO IV Stufenheck (9N2, 9N4)	1023
POLO V (6R1, 6C1)	1023
POLO Van Kasten/Kombi (6V5)	1028
POLO VI (AW1, BZ1, AE1)	1025
POLO VIVO Schrägheck (6S1, 6S3)	1028
POLO V Stufenheck (602, 604, 612, 614)	1025
SCIROCCO III (137, 138)	1028
SCIROCCO Van (137)	1029
SHARAN (7M8, 7M9, 7M6)	1029
SHARAN VAN (7M_)	1029
TAIGO (CS1)	1029
T-CROSS (C11, D31)	1029
TOUAREG (7LA, 7L6, 7L7)	1030
TOUAREG (7P5, 7P6)	1031
TOUAREG VAN (7P5)	1032
TOURAN (1T1, 1T2)	1032
TOURAN (1T3)	1032
TOURAN VAN (1T1, 1T2)	1032
TOURAN VAN (1T3)	1032
TRANSPORTER T4 Bus (70B, 70C, 7DB, 7DK, 70J, 70K, 7DC, 7DJ)	1033
TRANSPORTER T4 Kasten (70A, 70H, 7DA, 7DH)	1033

**VW****1004**

TRANSPORTER T5 Bus (7HB, 7HJ, 7EB, 7EJ)	1033
TRANSPORTER T5 Kasten (7HA, 7HH, 7EA, 7EH)	1034
TRANSPORTER T5 Pritsche/Fahrgestell (7JD, 7JE, 7JL, 7JY, 7JZ)	1035
TRANSPORTER T6 / CARAVELLE T6 Bus (SGB, SGJ, SHB, SHJ)	1036
TRANSPORTER T6 Kasten (SGA, SGH, SHA, SHH)	1036
TRANSPORTER T6 Pritsche/Fahrgestell (SFD, SFE, SFL, SFZ, SJD)	1036
UP! (121, 122, BL1, BL2, BL3, 123)	1036





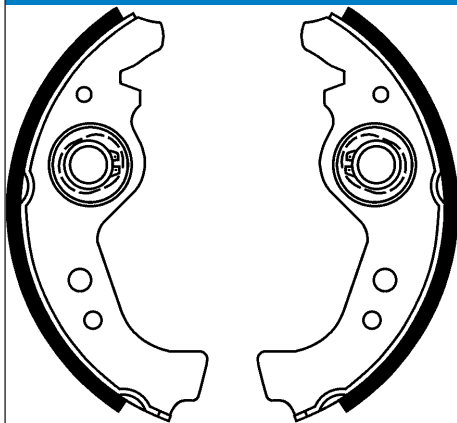
- DE** Produktdetails
- EN** Product details
- ES** Descripción del producto
- FR** Présentation du produit
- IT** Panoramica prodotti

2025



03.0137-0015.2

650015



Bremsbackensatz

MAPP-Code vorhanden:

Breite [mm]: 31

Bremstrommeldurchmesser innen [mm]: 185

Bremssystem: Fiat

Nachstellung: + AUT

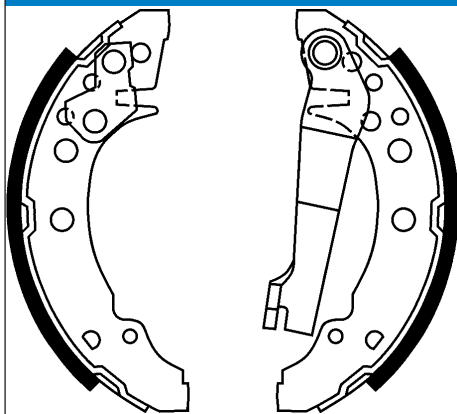
Prüfzeichen: E1 90R-011043/028

Abmessungen beachten:

Artikelnummer des empfohlenen Zubehörs: 03.0137-9021.2 / 03.0137-9700.2

03.0137-0126.2

650126



Bremsbackensatz

MAPP-Code vorhanden:

Breite [mm]: 31

Bremstrommeldurchmesser innen [mm]: 180

Prüfzeichen: E1 90R-011043/034

Abmessungen beachten:

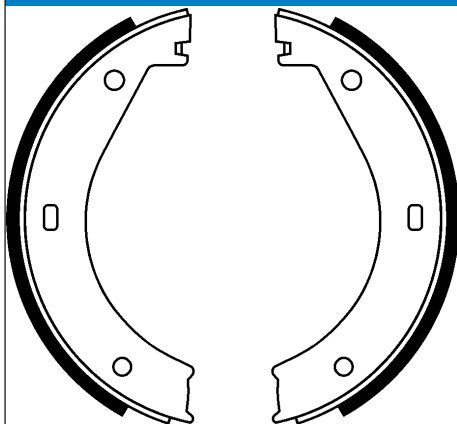
Ergänzungsartikel/Ergänzende Info: + HEB

Artikelnummer des empfohlenen Zubehörs: 03.0137-9008.2

SEAT

03.0137-0150.2

650150



Bremsbackensatz, Feststellbremse

Prüfzeichen: E1 90R-011043/042

Abmessungen beachten:

MAPP-Code vorhanden:

Breite [mm]: 25

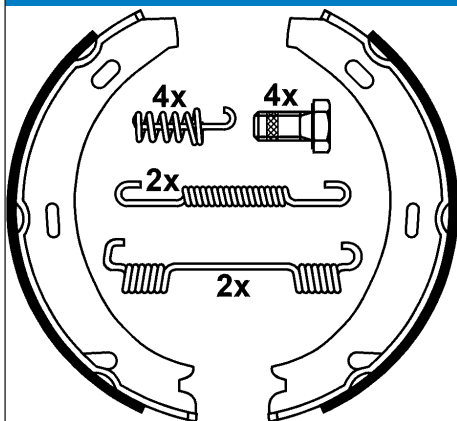
Bremstrommeldurchmesser innen [mm]: 180

Artikelnummer des empfohlenen Zubehörs: 03.0137-9062.2

BMW

03.0137-0170.2

650170



Bremsbackensatz, Feststellbremse

MAPP-Code vorhanden:

Breite [mm]: 20

Bremstrommeldurchmesser innen [mm]: 164

Prüfzeichen: E1 90R-011043/045

Abmessungen beachten:

Ergänzungsartikel/Ergänzende Info: + Zub

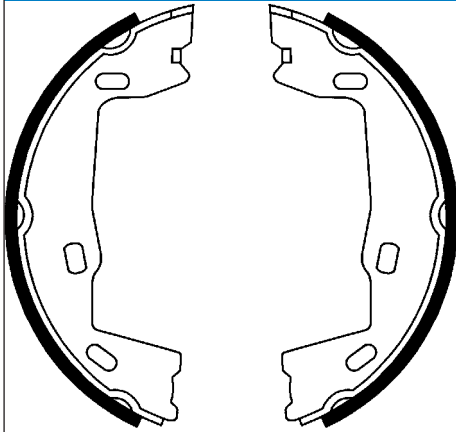
Artikelnummer des empfohlenen Zubehörs: 03.0137-9703.2 / 03.0137-9704.2

MERCEDES-BENZ



03.0137-0172.2

650172



Bremsbackensatz, Feststellbremse

Prüfzeichen: E1 90R-011043/063

Abmessungen beachten:

MAPP-Code vorhanden:

Breite [mm]: 25

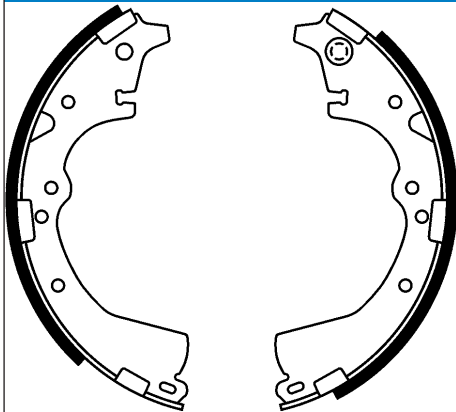
Bremstrommeldurchmesser innen [mm]: 160

Artikelnummer des empfohlenen Zubehörs: 03.0137-9092.2 / 03.0137-9242.2 / 03.0137-9243.2

CHEVROLET, OPEL, SAAB, VAUXHALL

03.0137-0193.2

650193



Bremsbackensatz

Abmessungen beachten:

MAPP-Code vorhanden:

Breite [mm]: 52

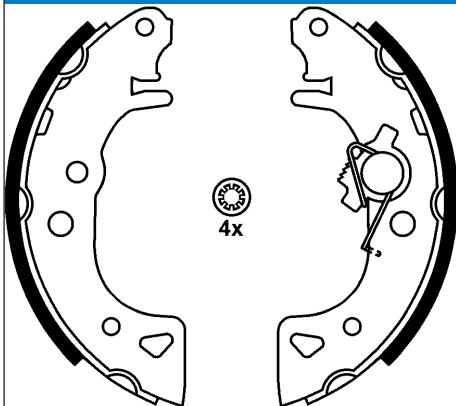
Bremstrommeldurchmesser innen [mm]: 254

Artikelnummer des empfohlenen Zubehörs: 03.0137-9115.2

TOYOTA

03.0137-0195.2

650195



Bremsbackensatz

MAPP-Code vorhanden:

Breite [mm]: 32

Bremstrommeldurchmesser innen [mm]: 164

Nachstellung: + AUT

Prüfzeichen: E1 90R-011043/043

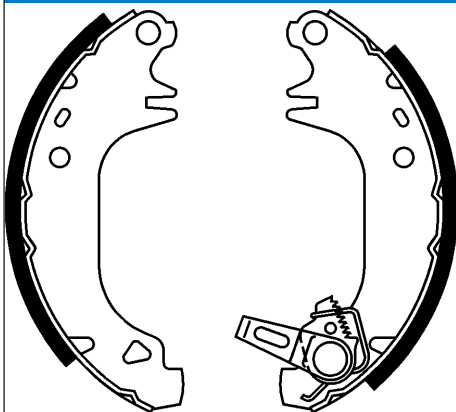
Abmessungen beachten:

Artikelnummer des empfohlenen Zubehörs: 03.0137-9079.2

CITROËN

03.0137-0196.2

650196



Bremsbackensatz

MAPP-Code vorhanden:

Breite [mm]: 32

Bremstrommeldurchmesser innen [mm]: 180

Bremssystem: BDX

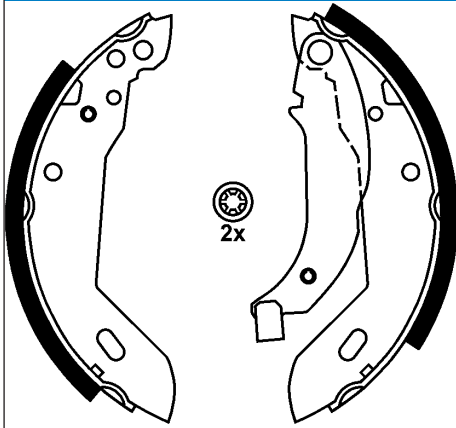
Nachstellung: + AUT

Prüfzeichen: E1 90R-011043/010

Abmessungen beachten:

Artikelnummer des empfohlenen Zubehörs: 03.0137-9055.2

CITROËN

03.0137-0197.2 650197**Bremsbackensatz**

MAPP-Code vorhanden:

Breite [mm]: 32

Bremstrommeldurchmesser innen [mm]: 180

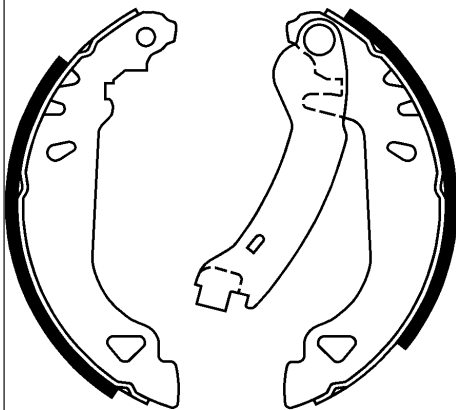
Bremssystem: TRW

Prüfzeichen: E1 90R-011043/008

Abmessungen beachten:

Ergänzungsartikel/Ergänzende Info: + HEB

Artikelnummer des empfohlenen Zubehörs: 03.0137-9175.2

CITROËN, PEUGEOT**03.0137-0207.2 650207****Bremsbackensatz**

MAPP-Code vorhanden:

Breite [mm]: 32

Bremstrommeldurchmesser innen [mm]: 180

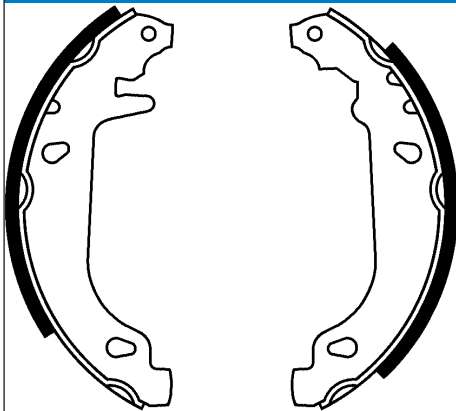
Bremssystem: BDX

Prüfzeichen: E1 90R-011043/184

Abmessungen beachten:

Ergänzungsartikel/Ergänzende Info: + HEB

Artikelnummer des empfohlenen Zubehörs: 03.0137-9088.2

LANCIA**03.0137-0209.2 650209****Bremsbackensatz**

MAPP-Code vorhanden:

Breite [mm]: 42

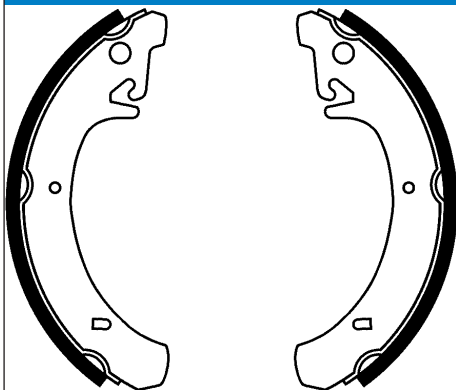
Bremstrommeldurchmesser innen [mm]: 180

Bremssystem: BDX

Prüfzeichen: E1 90R-011043/009

Abmessungen beachten:

Artikelnummer des empfohlenen Zubehörs: 03.0137-9086.2

RENAULT**03.0137-0231.2 650231****Bremsbackensatz**

Prüfzeichen: E1 90R-011043/182

Abmessungen beachten:

MAPP-Code vorhanden:

Breite [mm]: 41

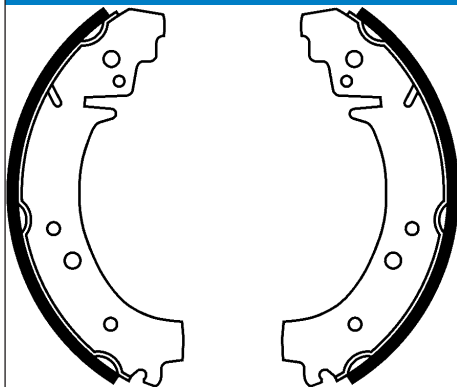
Bremstrommeldurchmesser innen [mm]: 200

Artikelnummer des empfohlenen Zubehörs: 03.0137-9118.2

LADA

03.0137-0232.2

650232



Bremsbackensatz

Abmessungen beachten:

MAPP-Code vorhanden:

Breite [mm]: 51

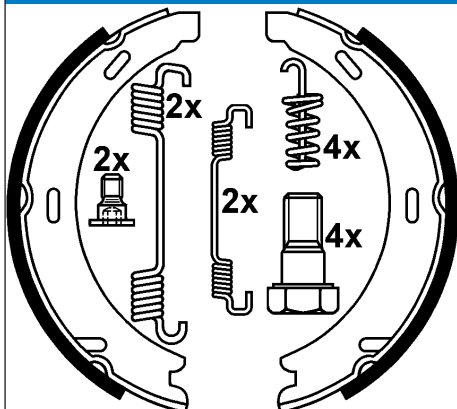
Bremstrommeldurchmesser innen [mm]: 250

Artikelnummer des empfohlenen Zubehörs: 03.0137-9117.2

LADA

03.0137-0244.2

650244



Bremsbackensatz, Feststellbremse

MAPP-Code vorhanden:

Breite [mm]: 25

Bremstrommeldurchmesser innen [mm]: 164

Prüfzeichen: E1 90R-011043/046

Abmessungen beachten:

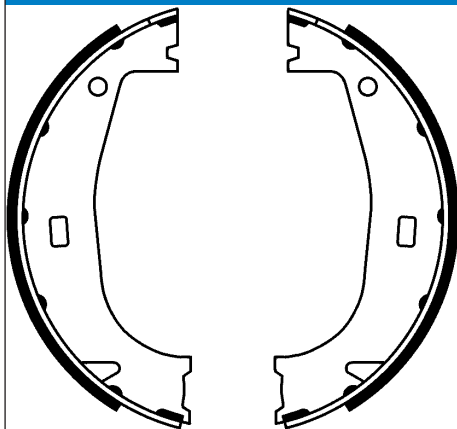
Ergänzungsartikel/Ergänzende Info: + Zub

Artikelnummer des empfohlenen Zubehörs: 03.0137-9703.2 / 03.0137-9704.2

MERCEDES-BENZ

03.0137-0248.2

650248



Bremsbackensatz, Feststellbremse

Prüfzeichen: E1 90R-011043/041

Abmessungen beachten:

MAPP-Code vorhanden:

Breite [mm]: 25

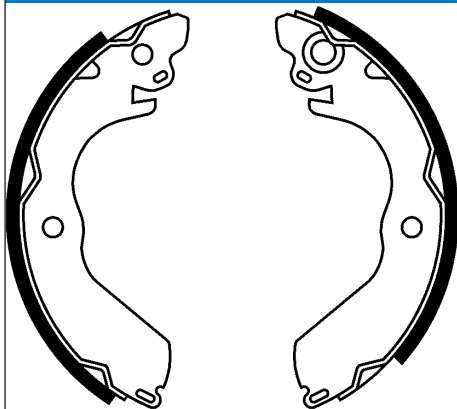
Bremstrommeldurchmesser innen [mm]: 161

Artikelnummer des empfohlenen Zubehörs: 03.0137-9148.2

BMW

03.0137-0255.2

650255



Bremsbackensatz

Prüfzeichen: E1 90R-011043/157

Abmessungen beachten:

MAPP-Code vorhanden:

Breite [mm]: 37

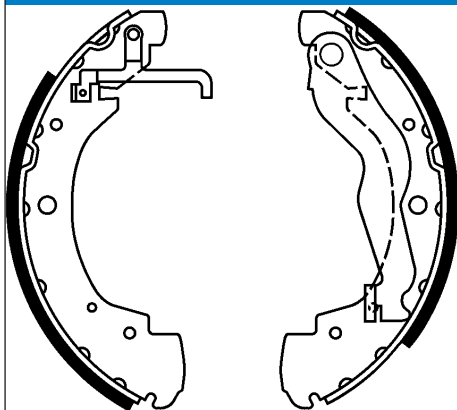
Bremstrommeldurchmesser innen [mm]: 180

Artikelnummer des empfohlenen Zubehörs: 03.0137-9155.2

MITSUBISHI

03.0137-0256.2

650256



Bremsbackensatz

MAPP-Code vorhanden:

Breite [mm]: 56

Bremstrommeldurchmesser innen [mm]: 268

Prüfzeichen: E1 90R-011043/013

Abmessungen beachten:

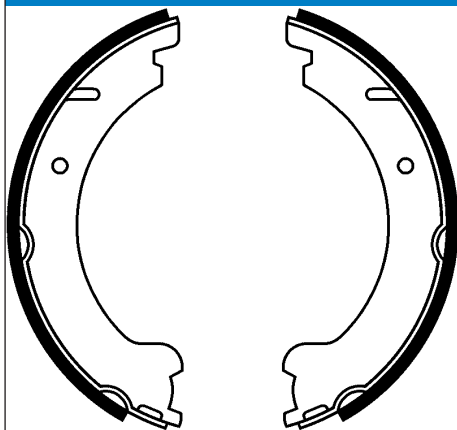
Ergänzungsartikel/Ergänzende Info: + HEB

Artikelnummer des empfohlenen Zubehörs: 03.0137-9156.2

VW

03.0137-0260.2

650260



Bremsbackensatz, Feststellbremse

Prüfzeichen: E1 90R-011043/073

Abmessungen beachten:

MAPP-Code vorhanden:

Breite [mm]: 25

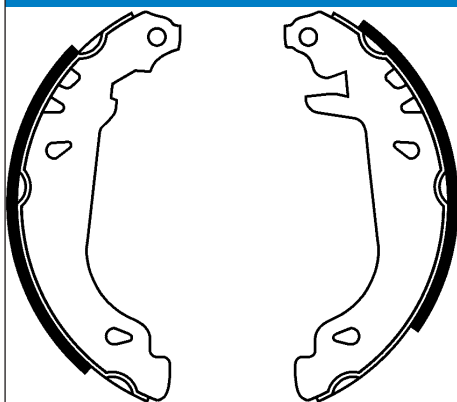
Bremstrommeldurchmesser innen [mm]: 178

Artikelnummer des empfohlenen Zubehörs: 03.0137-9176.2

VOLVO

03.0137-0261.2

650261



Bremsbackensatz

MAPP-Code vorhanden:

Breite [mm]: 32

Bremstrommeldurchmesser innen [mm]: 180

Bremssystem: BDX

Prüfzeichen: E1 90R-011043/011

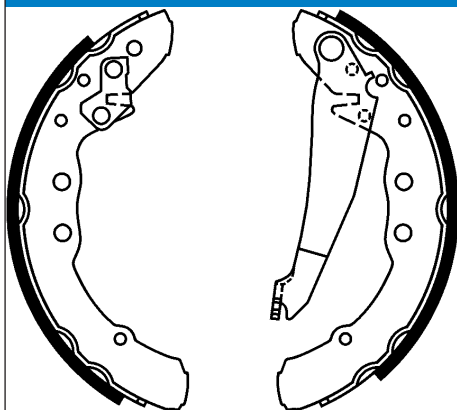
Abmessungen beachten:

Artikelnummer des empfohlenen Zubehörs: 03.0137-9086.2

CITROËN, PEUGEOT

03.0137-0264.2

650264



Bremsbackensatz

MAPP-Code vorhanden:

Breite [mm]: 40

Bremstrommeldurchmesser innen [mm]: 230

Prüfzeichen: E1 90R-011043/040


Abmessungen beachten:

Ergänzungsartikel/Ergänzende Info: + HEB

Artikelnummer des empfohlenen Zubehörs: 03.0137-9044.2 / 03.0137-9149.2 / 03.0137-9164.2

SEAT, VW



03.0137-0266.2**650266****Bremsbackensatz**

MAPP-Code vorhanden:

Breite [mm]: 29


Bremstrommeldurchmesser innen [mm]: 200

Prüfzeichen: E1 90R-011043/037

Abmessungen beachten:

Ergänzungsartikel/Ergänzende Info: + HEB

Artikelnummer des empfohlenen Zubehörs: 03.0137-9166.2

CHEVROLET**03.0137-0267.2****650267****Bremsbackensatz**

MAPP-Code vorhanden:

Breite [mm]: 46

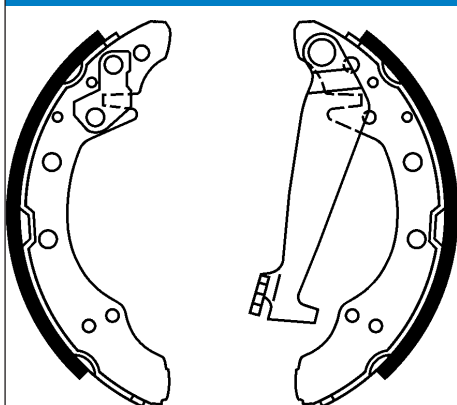
Bremstrommeldurchmesser innen [mm]: 200

Prüfzeichen: E1 90R-011043/062

Abmessungen beachten:

Ergänzungsartikel/Ergänzende Info: + HEB

Artikelnummer des empfohlenen Zubehörs: 03.0137-9167.2

CHEVROLET, DAEWOO, OPEL**03.0137-0268.2****650268****Bremsbackensatz**

MAPP-Code vorhanden:

Breite [mm]: 40

Bremstrommeldurchmesser innen [mm]: 200

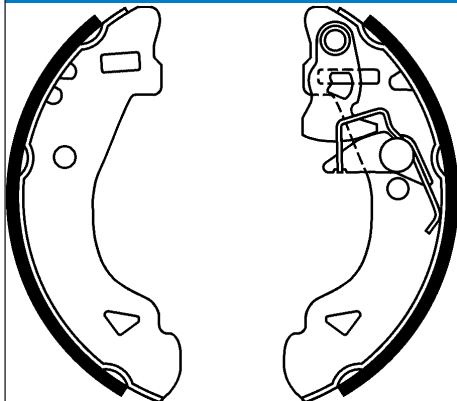
Bremssystem: VW

Prüfzeichen: E1 90R-011043/033

Abmessungen beachten:

Ergänzungsartikel/Ergänzende Info: + HEB

Artikelnummer des empfohlenen Zubehörs: 03.0137-9168.2

AUDI, SEAT, SKODA, VW**03.0137-0273.2****650273****Bremsbackensatz**

MAPP-Code vorhanden:

Breite [mm]: 31

Bremstrommeldurchmesser innen [mm]: 185

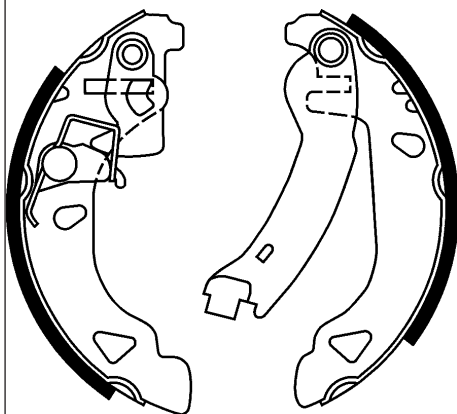
Bremssystem: AP

Nachstellung: + AUT

FIAT

03.0137-0274.2

650274



Bremsbackensatz

MAPP-Code vorhanden:

Breite [mm]: 32

Bremstrommeldurchmesser innen [mm]: 180

Bremssystem: AP

Nachstellung: + AUT

Prüfzeichen: E1 90R-011043/190

Abmessungen beachten:

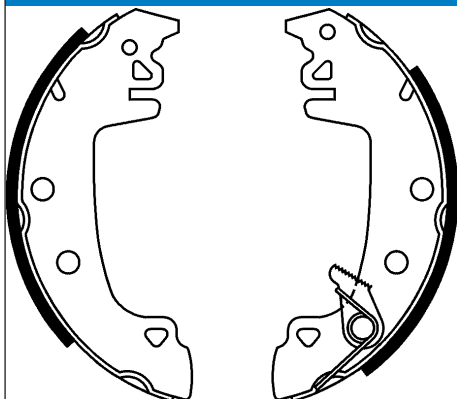
Ergänzungsartikel/Ergänzende Info: + HEB

Artikelnummer des empfohlenen Zubehörs: 03.0137-9179.2

FIAT, LANCIA

03.0137-0285.2

650285



Bremsbackensatz

MAPP-Code vorhanden:

Breite [mm]: 42

Bremstrommeldurchmesser innen [mm]: 229

Bremssystem: BDX

Nachstellung: + AUT

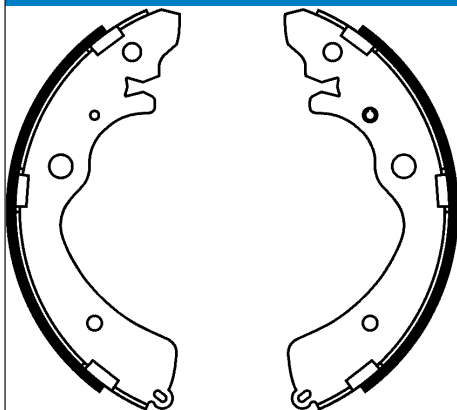
Abmessungen beachten:

Artikelnummer des empfohlenen Zubehörs: 03.0137-9188.2

CITROËN

03.0137-0287.2

650287



Bremsbackensatz

Prüfzeichen: E1 90R-011043/039

Abmessungen beachten:

MAPP-Code vorhanden:

Breite [mm]: 36

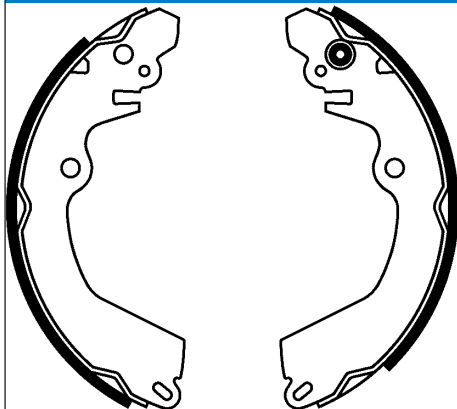
Bremstrommeldurchmesser innen [mm]: 220

Artikelnummer des empfohlenen Zubehörs: 03.0137-9190.2

HONDA, SUZUKI

03.0137-0289.2

650289



Bremsbackensatz

MAPP-Code vorhanden:

Breite [mm]: 37

Bremstrommeldurchmesser innen [mm]: 203

Bremssystem: AKE

Prüfzeichen: E1 90R-011043/075

Abmessungen beachten:

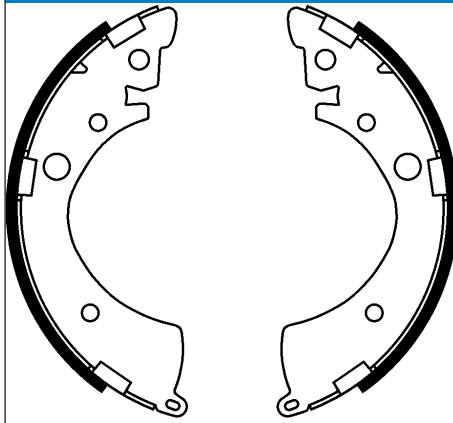
Artikelnummer des empfohlenen Zubehörs: 03.0137-9192.2

MITSUBISHI



03.0137-0294.2

650294



Bremsbackensatz

Prüfzeichen: E1 90R-011043/191

Abmessungen beachten:

MAPP-Code vorhanden:

Breite [mm]: 36

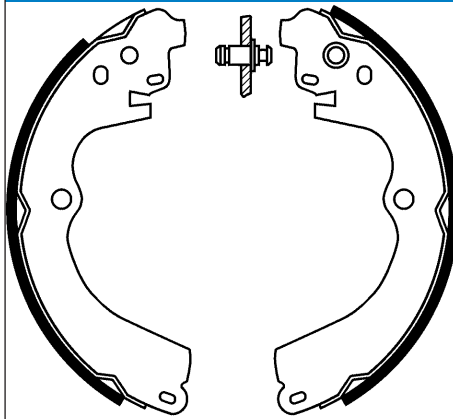
Bremstrommeldurchmesser innen [mm]: 200

Artikelnummer des empfohlenen Zubehörs: 03.0137-9097.2 / 03.0137-9252.2

HONDA

03.0137-0302.2

650302



Bremsbackensatz

Prüfzeichen: E1 90R-011043/089

MAPP-Code vorhanden:

Breite [mm]: 37

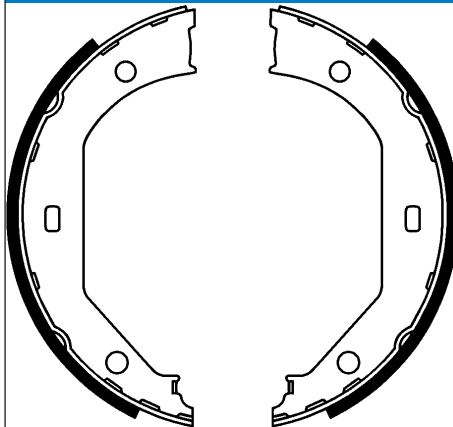
Bremstrommeldurchmesser innen [mm]: 229

Bremssystem: AKE

SUBARU

03.0137-0305.2

650305



Bremsbackensatz, Feststellbremse

Prüfzeichen: E1 90R-011043/079

Abmessungen beachten:

MAPP-Code vorhanden:

Breite [mm]: 20

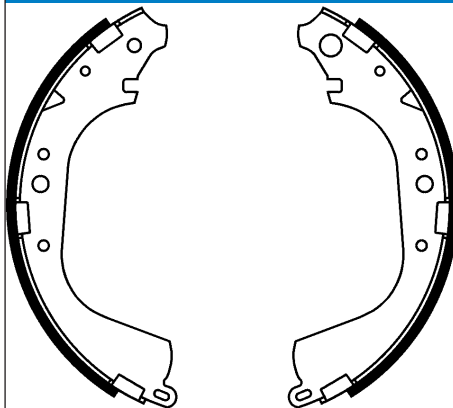
Bremstrommeldurchmesser innen [mm]: 185

Artikelnummer des empfohlenen Zubehörs: 03.0137-9062.2 / 03.0137-9700.2 / 03.0137-9702.2

BMW

03.0137-0308.2

650308



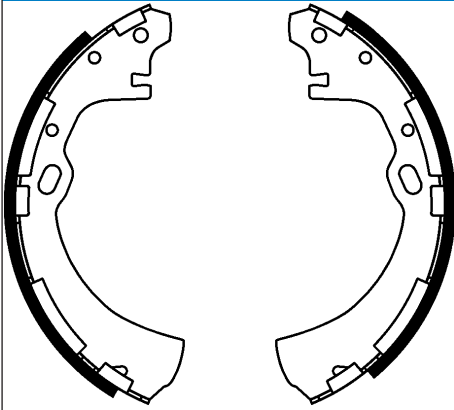
Bremsbackensatz

MAPP-Code vorhanden:

Breite [mm]: 51

Bremstrommeldurchmesser innen [mm]: 295

TOYOTA

03.0137-0310.2 650310**Bremsbackensatz**

Prüfzeichen: E1 90R-011043/226

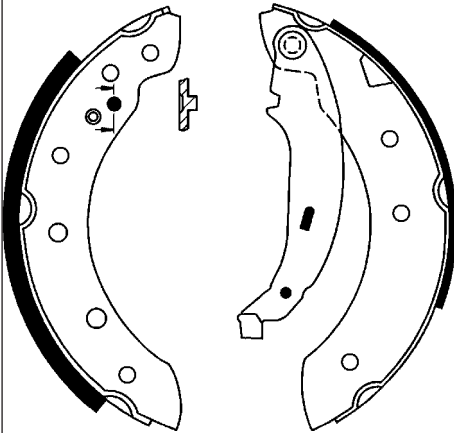
Abmessungen beachten:

MAPP-Code vorhanden:

Breite [mm]: 52

Bremstrommeldurchmesser innen [mm]: 260

Artikelnummer des empfohlenen Zubehörs: 03.0137-9273.2

NISSAN**03.0137-0312.2 650312****Bremsbackensatz**

MAPP-Code vorhanden:

Breite [mm]: 38

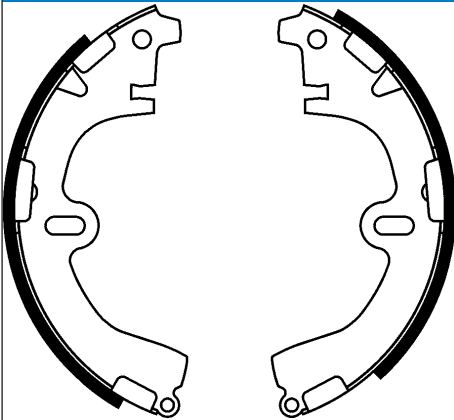
Bremstrommeldurchmesser innen [mm]: 203

Bremssystem: TRW

Prüfzeichen: E1 90R-011043/031

Abmessungen beachten:

Artikelnummer des empfohlenen Zubehörs: 03.0137-9158.2

CITROËN, DACIA, PEUGEOT, RENAULT**03.0137-0313.2 650313****Bremsbackensatz**

Prüfzeichen: E1 90R-011043/016

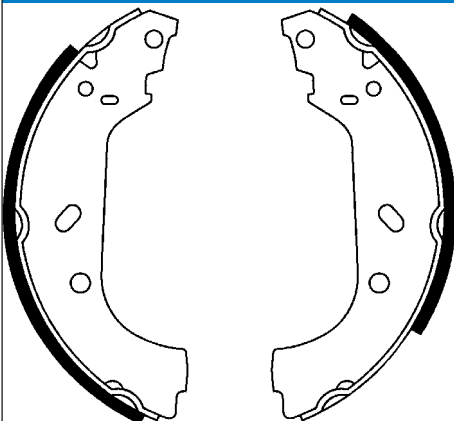
Abmessungen beachten:

MAPP-Code vorhanden:

Breite [mm]: 37

Bremstrommeldurchmesser innen [mm]: 200

Artikelnummer des empfohlenen Zubehörs: 03.0137-9114.2

TOYOTA**03.0137-0314.2 650314****Bremsbackensatz**

Prüfzeichen: E11 90R- / 02B01260/28385

Abmessungen beachten:

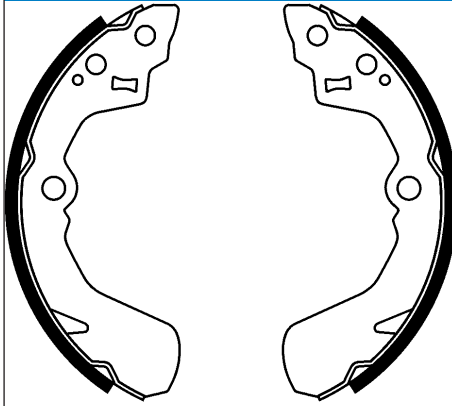
MAPP-Code vorhanden:

Breite [mm]: 61

Bremstrommeldurchmesser innen [mm]: 255

Artikelnummer des empfohlenen Zubehörs: 03.0137-9208.2

CITROËN, FIAT, LANCIA, PEUGEOT

03.0137-0315.2**650315****Bremsbackensatz**

Prüfzeichen: E1 90R-011043/215

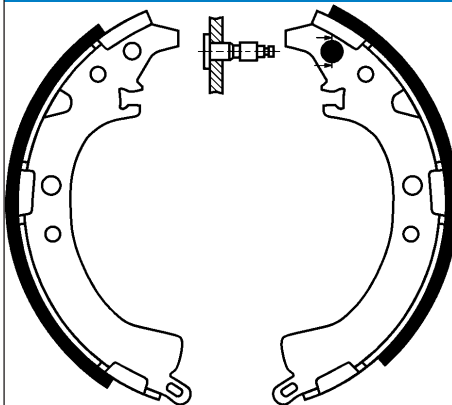
Abmessungen beachten:

MAPP-Code vorhanden:

Breite [mm]: 32

Bremstrommeldurchmesser innen [mm]: 200

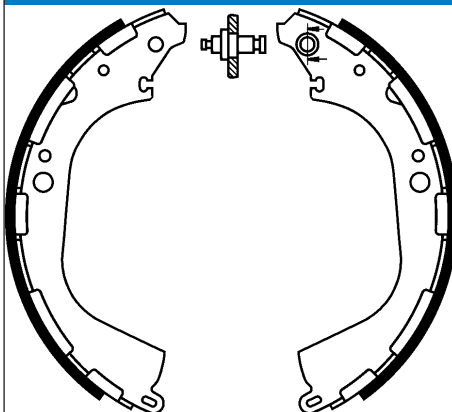
Artikelnummer des empfohlenen Zubehörs: 03.0137-9271.2

SUZUKI**03.0137-0318.2****650318****Bremsbackensatz**

MAPP-Code vorhanden:

Breite [mm]: 41

Bremstrommeldurchmesser innen [mm]: 229

TOYOTA**03.0137-0319.2****650319****Bremsbackensatz**

Prüfzeichen: E1 90R-011043/213

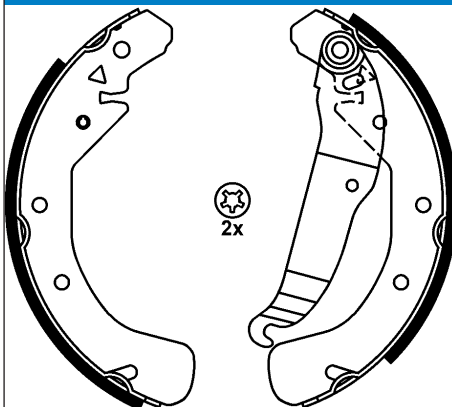
Abmessungen beachten:

MAPP-Code vorhanden:

Breite [mm]: 52

Bremstrommeldurchmesser innen [mm]: 295

Artikelnummer des empfohlenen Zubehörs: 03.0137-9290.2

NISSAN**03.0137-0322.2****650322****Bremsbackensatz**

Prüfzeichen: E1 90R-011043/024

Abmessungen beachten:

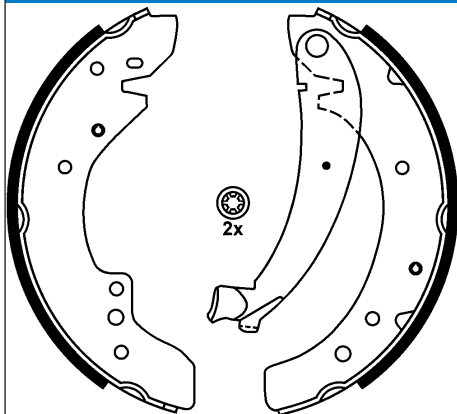
MAPP-Code vorhanden:

Breite [mm]: 42

Bremstrommeldurchmesser innen [mm]: 230

Artikelnummer des empfohlenen Zubehörs: 03.0137-9215.2

CHEVROLET, OPEL, VAUXHALL

03.0137-0333.2**650333****Bremsbackensatz**

MAPP-Code vorhanden:

Breite [mm]: 57

Bremstrommeldurchmesser innen [mm]: 254

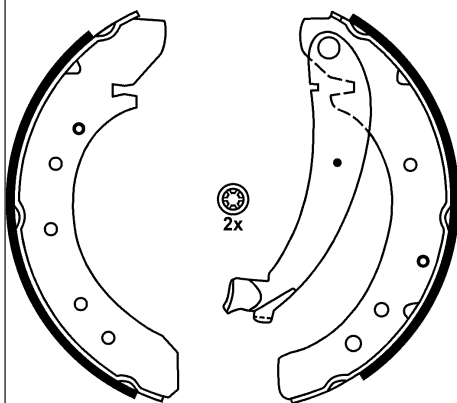
Bremssystem: TRW

Prüfzeichen: E1 90R-011043/025

Abmessungen beachten:

Ergänzungsartikel/Ergänzende Info: + HEB

Artikelnummer des empfohlenen Zubehörs: 03.0137-9219.2

CITROËN, FIAT, PEUGEOT**03.0137-0334.2****650334****Bremsbackensatz**

MAPP-Code vorhanden:

Breite [mm]: 57

Bremstrommeldurchmesser innen [mm]: 254

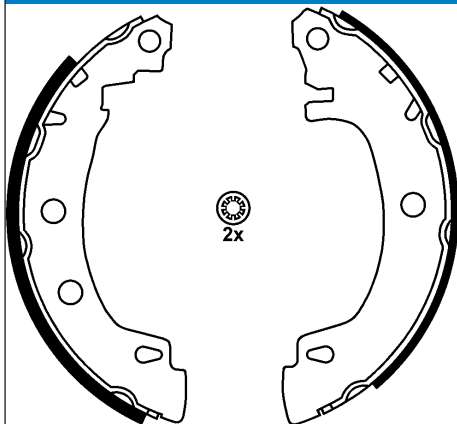
Bremssystem: TRW

Prüfzeichen: E1 90R-011043/048

Abmessungen beachten:

Ergänzungsartikel/Ergänzende Info: + HEB

Artikelnummer des empfohlenen Zubehörs: 03.0137-9219.2

CITROËN, FIAT, PEUGEOT, TOYOTA**03.0137-0335.2****650335****Bremsbackensatz**

MAPP-Code vorhanden:

Breite [mm]: 39

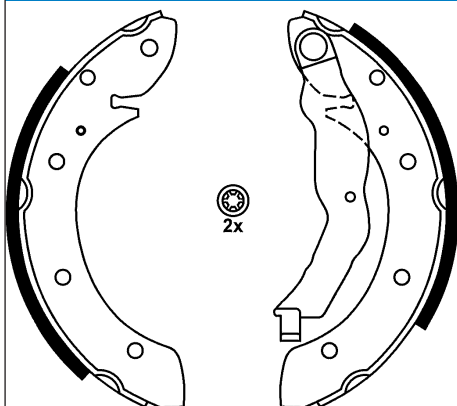
Bremstrommeldurchmesser innen [mm]: 203

Bremssystem: BDX

Prüfzeichen: E1 90R-011043/066

Abmessungen beachten:

Artikelnummer des empfohlenen Zubehörs: 03.0137-9125.2

RENAULT**03.0137-0336.2****650336****Bremsbackensatz**

MAPP-Code vorhanden:

Breite [mm]: 42

Bremstrommeldurchmesser innen [mm]: 229

Bremssystem: TRW

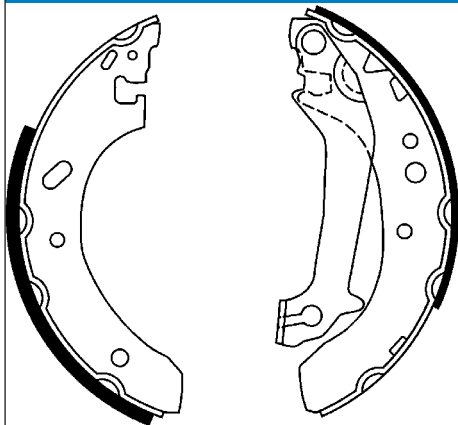
Prüfzeichen: E1 90R-011043/023

Abmessungen beachten:

Ergänzungsartikel/Ergänzende Info: + HEB

Artikelnummer des empfohlenen Zubehörs: 03.0137-9220.2

RENAULT

03.0137-0338.2**650338****Bremsbackensatz**

Prüfzeichen: E1 90R-011043/050

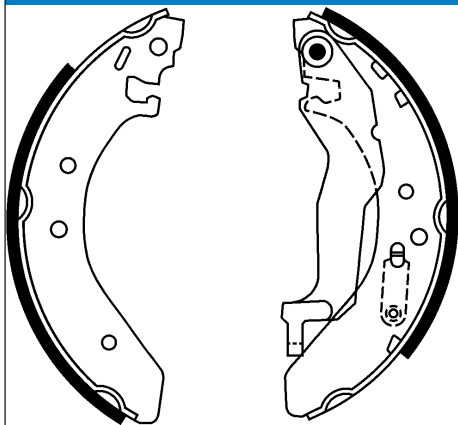
Abmessungen beachten:

MAPP-Code vorhanden:

Breite [mm]: 38

Bremstrommeldurchmesser innen [mm]: 203

Artikelnummer des empfohlenen Zubehörs: 03.0137-9177.2

FORD**03.0137-0339.2****650339****Bremsbackensatz**

Prüfzeichen: E1 90R-011043/038

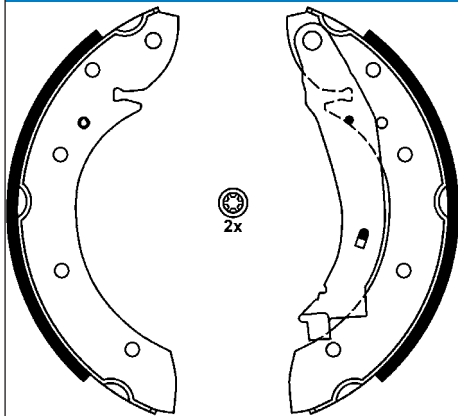
Abmessungen beachten:

MAPP-Code vorhanden:

Breite [mm]: 38

Bremstrommeldurchmesser innen [mm]: 203

Artikelnummer des empfohlenen Zubehörs: 03.0137-9221.2

ROVER**03.0137-0341.2****650341****Bremsbackensatz**

MAPP-Code vorhanden:

Breite [mm]: 42

Bremstrommeldurchmesser innen [mm]: 229

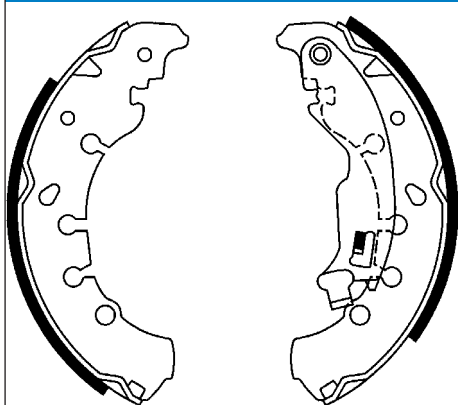
Bremssystem: TRW

Prüfzeichen: E1 90R-011043/022

Abmessungen beachten:

Ergänzungsartikel/Ergänzende Info: + HEB

Artikelnummer des empfohlenen Zubehörs: 03.0137-9220.2

CITROËN, PEUGEOT**03.0137-0345.2****650345****Bremsbackensatz**

MAPP-Code vorhanden:

Breite [mm]: 38

Bremstrommeldurchmesser innen [mm]: 203

Bremssystem: AP

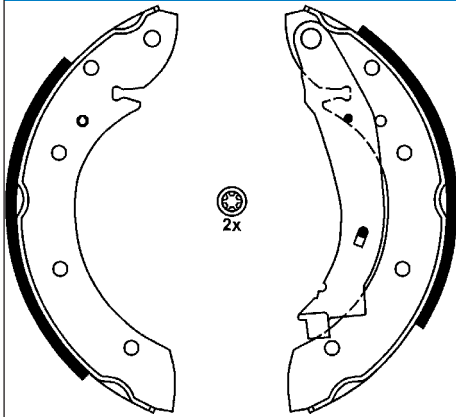
Prüfzeichen: E1 90R-011043/029

Abmessungen beachten:

Ergänzungsartikel/Ergänzende Info: + HEB

Artikelnummer des empfohlenen Zubehörs: 03.0137-9244.2

FIAT

03.0137-0347.2**650347****Bremsbackensatz**

MAPP-Code vorhanden:

Breite [mm]: 42

Bremstrommeldurchmesser innen [mm]: 229

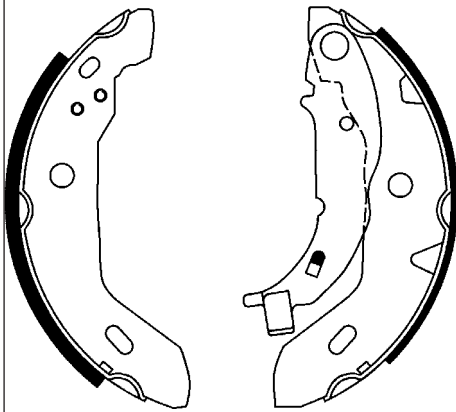
Bremssystem: TRW

Prüfzeichen: E1 90R-011043/071

Abmessungen beachten:

Ergänzungsartikel/Ergänzende Info: + HEB

Artikelnummer des empfohlenen Zubehörs: 03.0137-9206.2

RENAULT**03.0137-0349.2****650349****Bremsbackensatz**

MAPP-Code vorhanden:

Breite [mm]: 42

Bremstrommeldurchmesser innen [mm]: 180

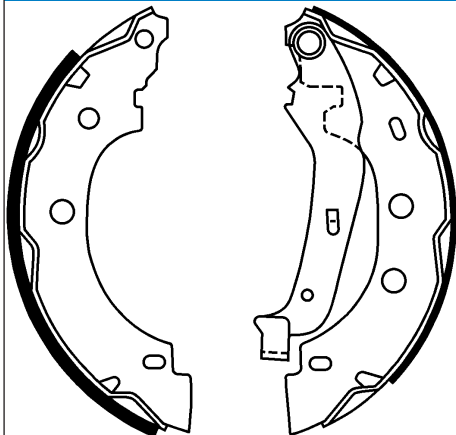
Bremssystem: TRW

Prüfzeichen: E1 90R-011043/044

Abmessungen beachten:

Ergänzungsartikel/Ergänzende Info: + HEB

Artikelnummer des empfohlenen Zubehörs: 03.0137-9232.2

MERCEDES-BENZ**03.0137-0350.2****650350****Bremsbackensatz**

Prüfzeichen: E1 90R-011043/068

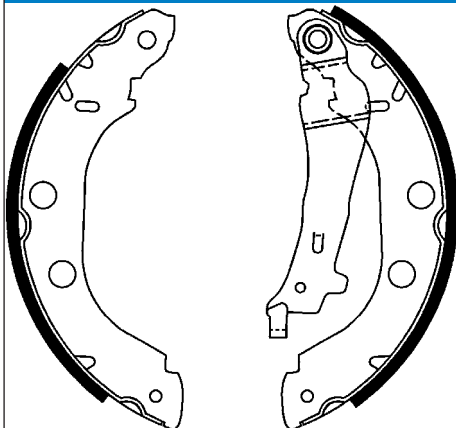
Abmessungen beachten:

Ergänzungsartikel/Ergänzende Info: + HEB

Breite [mm]: 39

Bremstrommeldurchmesser innen [mm]: 203

Artikelnummer des empfohlenen Zubehörs: 03.0137-9233.2

NISSAN, RENAULT**03.0137-0351.2****650351****Bremsbackensatz**

MAPP-Code vorhanden:

Breite [mm]: 42

Bremstrommeldurchmesser innen [mm]: 229

Bremssystem: BDX

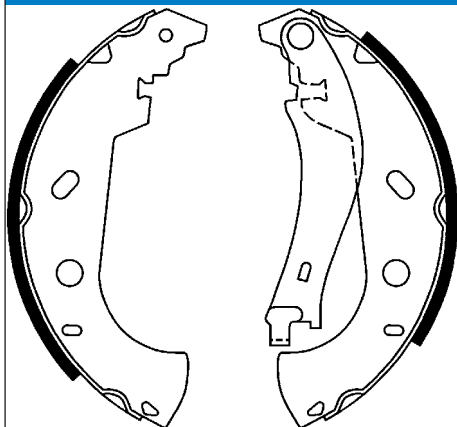
Prüfzeichen: E1 90R-011043/067

Abmessungen beachten:

Ergänzungsartikel/Ergänzende Info: + HEB

Artikelnummer des empfohlenen Zubehörs: 03.0137-9228.2

NISSAN, RENAULT

03.0137-0352.2**650352****Bremsbackensatz**

MAPP-Code vorhanden:

Breite [mm]: 43

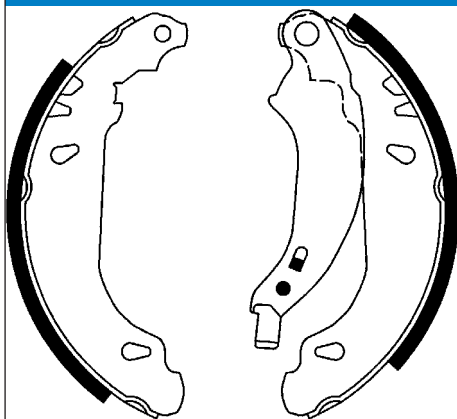
Bremstrommeldurchmesser innen [mm]: 228

Prüfzeichen: E1 90R-011043/047

Abmessungen beachten:

Ergänzungsartikel/Ergänzende Info: + HEB

Artikelnummer des empfohlenen Zubehörs: 03.0137-9081.2 / 03.0137-9234.2

FIAT**03.0137-0354.2****650354****Bremsbackensatz**

MAPP-Code vorhanden:

Breite [mm]: 32

Bremstrommeldurchmesser innen [mm]: 180

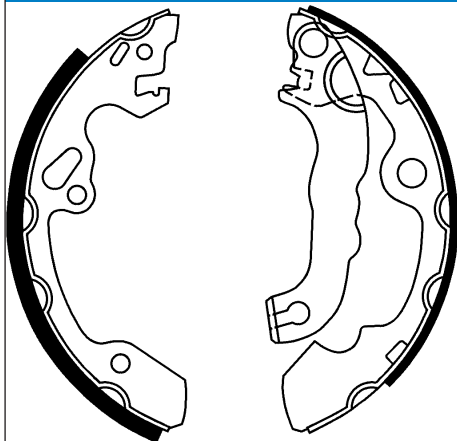
Bremssystem: BDX

Prüfzeichen: E1 90R-011043/070

Abmessungen beachten:

Ergänzungsartikel/Ergänzende Info: + HEB

Artikelnummer des empfohlenen Zubehörs: 03.0137-9088.2

PEUGEOT**03.0137-0356.2****650356****Bremsbackensatz**

MAPP-Code vorhanden:

Breite [mm]: 38

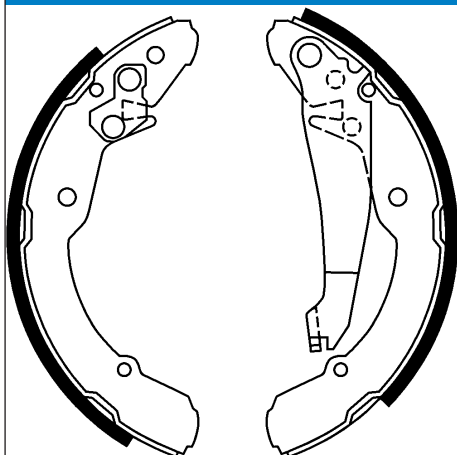
Bremstrommeldurchmesser innen [mm]: 203

Prüfzeichen: E1 90R-011043/055

Abmessungen beachten:

Ergänzungsartikel/Ergänzende Info: + HEB

Artikelnummer des empfohlenen Zubehörs: 03.0137-9235.2

FORD**03.0137-0357.2****650357****Bremsbackensatz**

MAPP-Code vorhanden:

Breite [mm]: 32

Bremstrommeldurchmesser innen [mm]: 230

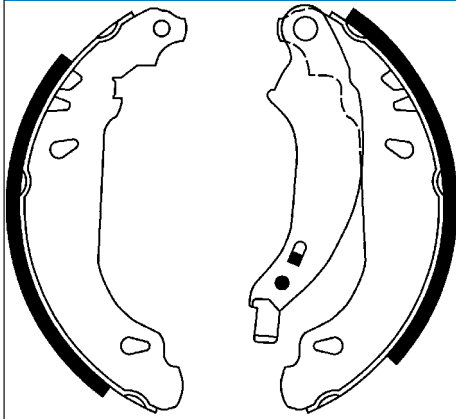
Prüfzeichen: E1 90R-011043/080

Abmessungen beachten:

Ergänzungsartikel/Ergänzende Info: + HEB

Artikelnummer des empfohlenen Zubehörs: 03.0137-9149.2

SEAT, SKODA, VW

03.0137-0358.2**650358****Bremsbackensatz**

MAPP-Code vorhanden:

Breite [mm]: 42

Bremstrommeldurchmesser innen [mm]: 180

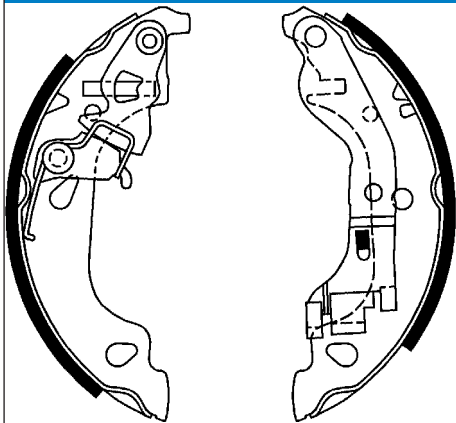
Bremssystem: BDX

Prüfzeichen: E1 90R-011043/069

Abmessungen beachten:

Ergänzungsartikel/Ergänzende Info: + HEB

Artikelnummer des empfohlenen Zubehörs: 03.0137-9088.2

DACIA, RENAULT**03.0137-0359.2****650359****Bremsbackensatz**

MAPP-Code vorhanden:

Breite [mm]: 32

Bremstrommeldurchmesser innen [mm]: 180

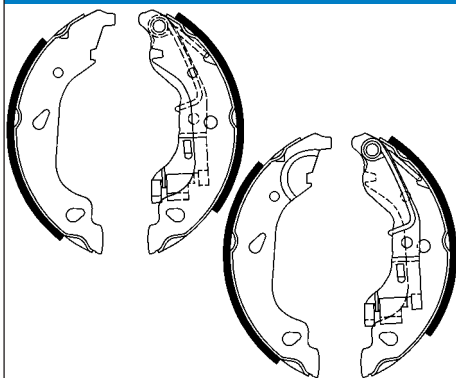
Bremssystem: AP

Prüfzeichen: E1 90R-011043/094

Abmessungen beachten:

Ergänzungsartikel/Ergänzende Info: + HEB

Artikelnummer des empfohlenen Zubehörs: 03.0137-9179.2

FIAT**03.0137-0360.2****650360****Bremsbackensatz**

MAPP-Code vorhanden:

Breite [mm]: 32

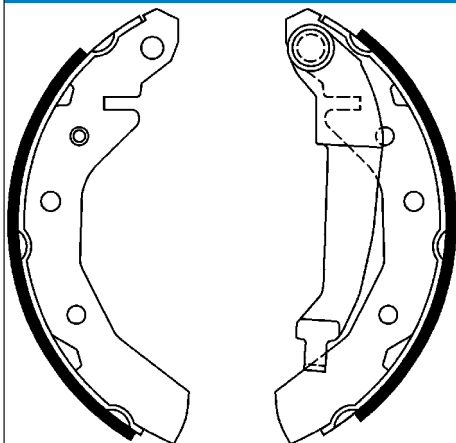
Bremstrommeldurchmesser innen [mm]: 180

Bremssystem: AP

Prüfzeichen: E1 90R-011043/095

Ergänzungsartikel/Ergänzende Info: + HEB

Artikelnummer des empfohlenen Zubehörs: 03.0137-9247.2

FIAT**03.0137-0363.2****650363****Bremsbackensatz**

MAPP-Code vorhanden:

Breite [mm]: 31

Bremstrommeldurchmesser innen [mm]: 180

Prüfzeichen: E1 90R-011043/027

Abmessungen beachten:

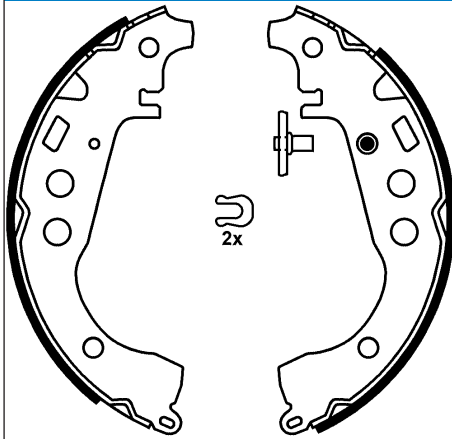
Ergänzungsartikel/Ergänzende Info: + HEB

Artikelnummer des empfohlenen Zubehörs: 03.0137-9260.2

CHEVROLET, DAEWOO

03.0137-0364.2

650364



Bremsbackensatz

Prüfzeichen: E1 90R-011043/078

Abmessungen beachten:

MAPP-Code vorhanden:

Breite [mm]: 32

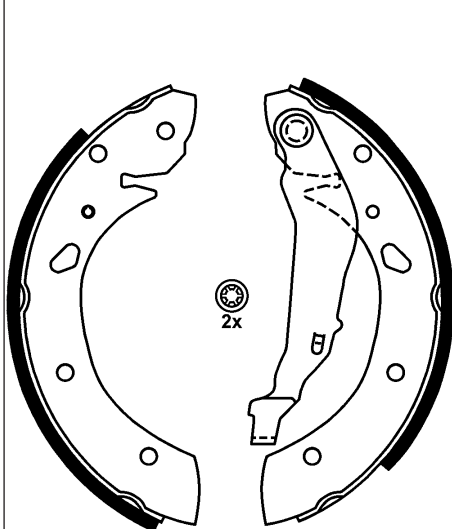
Bremstrommeldurchmesser innen [mm]: 200

Artikelnummer des empfohlenen Zubehörs: 03.0137-9236.2

TOYOTA

03.0137-0365.2

650365



Bremsbackensatz

MAPP-Code vorhanden:

Breite [mm]: 37

Bremstrommeldurchmesser innen [mm]: 229

Prüfzeichen: E1 90R-011043/081

Abmessungen beachten:

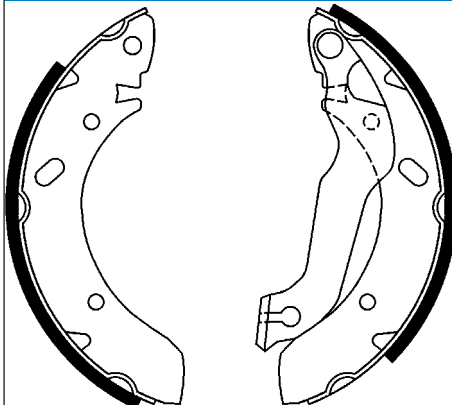
Ergänzungsartikel/Ergänzende Info: + HEB

Artikelnummer des empfohlenen Zubehörs: 03.0137-9237.2

TOYOTA

03.0137-0369.2

650369



Bremsbackensatz

Abmessungen beachten:

Ergänzungsartikel/Ergänzende Info: + HEB

MAPP-Code vorhanden:

Breite [mm]: 39

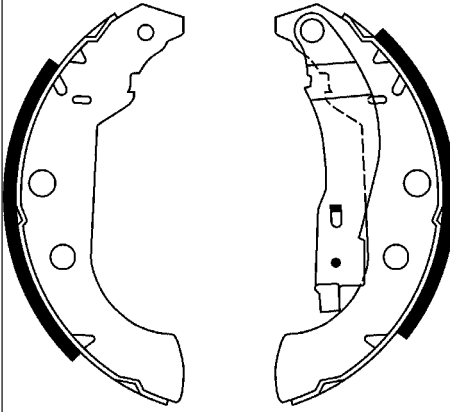
Bremstrommeldurchmesser innen [mm]: 203

Artikelnummer des empfohlenen Zubehörs: 03.0137-9270.2

HYUNDAI

03.0137-0370.2

650370



Bremsbackensatz

MAPP-Code vorhanden:

Breite [mm]: 42

Bremstrommeldurchmesser innen [mm]: 229

Bremssystem: BDX

Prüfzeichen: E1 90R-011043/193

Abmessungen beachten:

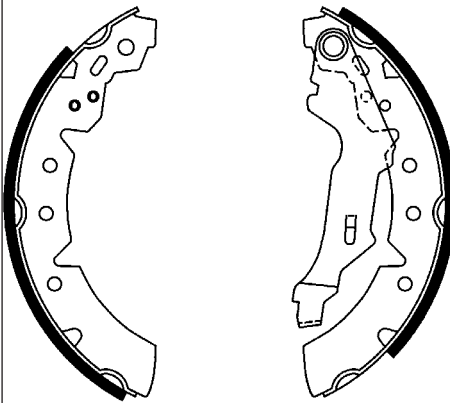
Ergänzungsartikel/Ergänzende Info: + HEB

Artikelnummer des empfohlenen Zubehörs: 03.0137-9228.2

CITROËN, PEUGEOT

03.0137-0375.2

650375



Bremsbackensatz

MAPP-Code vorhanden:

Breite [mm]: 37

Bremstrommeldurchmesser innen [mm]: 200

Bremssystem: TRW

Prüfzeichen: E1 90R-011043/222

Abmessungen beachten:

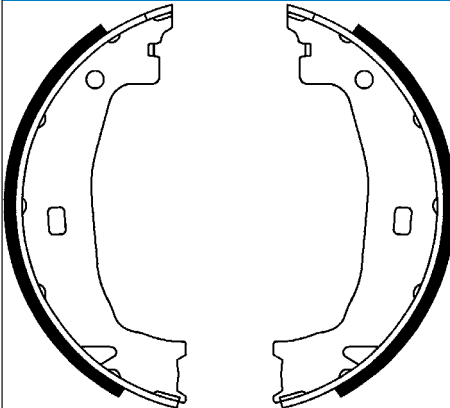
Ergänzungsartikel/Ergänzende Info: + HEB

Artikelnummer des empfohlenen Zubehörs: 03.0137-9301.2

TOYOTA

03.0137-0379.2

650379



Bremsbackensatz, Feststellbremse

Prüfzeichen: E1 90R-011043/082

Abmessungen beachten:

MAPP-Code vorhanden:

Breite [mm]: 20

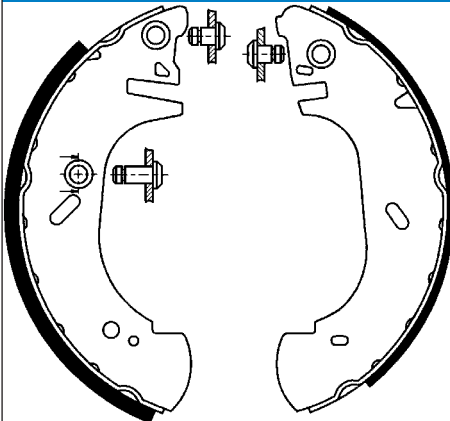
Bremstrommeldurchmesser innen [mm]: 161

Artikelnummer des empfohlenen Zubehörs: 03.0137-9265.2 / 03.0137-9700.2 / 03.0137-9701.2 / 03.0137-9702.2

BMW

03.0137-0382.2

650382



Bremsbackensatz

Prüfzeichen: E1 90R-011043/090

Abmessungen beachten:

MAPP-Code vorhanden:

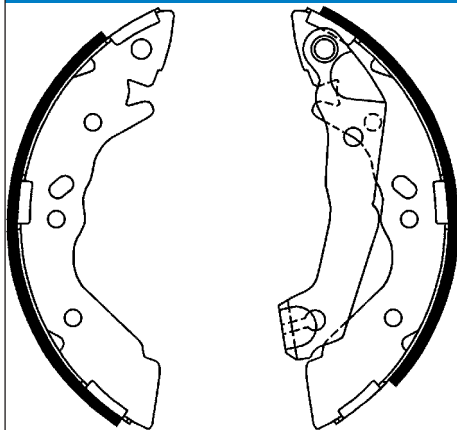
Breite [mm]: 65

Bremstrommeldurchmesser innen [mm]: 280

Artikelnummer des empfohlenen Zubehörs: 03.0137-9240.2

OPEL, RENAULT, VAUXHALL



03.0137-0386.2**650386****Bremsbackensatz**

MAPP-Code vorhanden:

Breite [mm]: 30

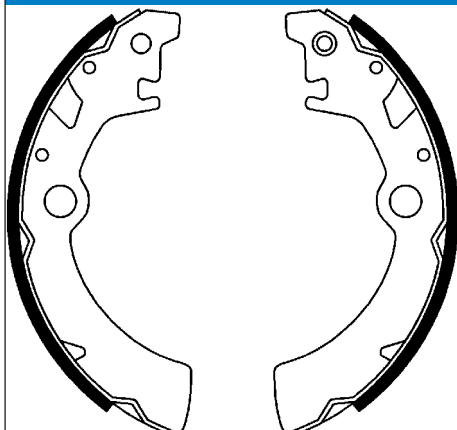
Bremstrommeldurchmesser innen [mm]: 180

Prüfzeichen: E1 90R-011043/101

Abmessungen beachten:

Ergänzungsartikel/Ergänzende Info: + HEB

Artikelnummer des empfohlenen Zubehörs: 03.0137-9277.2

HYUNDAI**03.0137-0387.2****650387****Bremsbackensatz**

MAPP-Code vorhanden:

Breite [mm]: 26

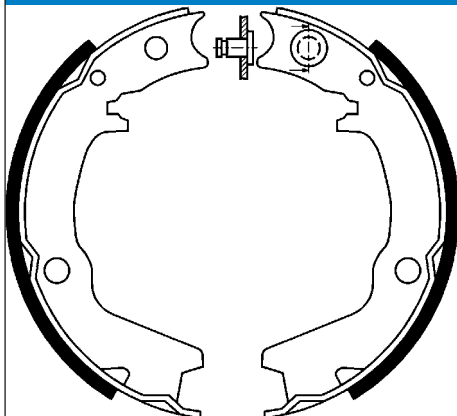
Bremstrommeldurchmesser innen [mm]: 180

Prüfzeichen: E1 90R-011043/196

Abmessungen beachten:

Ergänzungsartikel/Ergänzende Info: - HEB

Artikelnummer des empfohlenen Zubehörs: 03.0137-9264.2

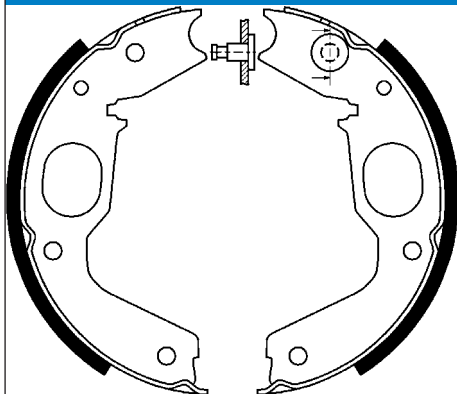
SUZUKI**03.0137-0389.2****650389****Bremsbackensatz, Feststellbremse**

Prüfzeichen: E11 90R- / 02B01260/28336

MAPP-Code vorhanden:

Breite [mm]: 32

Bremstrommeldurchmesser innen [mm]: 167

MITSUBISHI**03.0137-0390.2****650390****Bremsbackensatz, Feststellbremse**

Abmessungen beachten:

MAPP-Code vorhanden:

Breite [mm]: 40

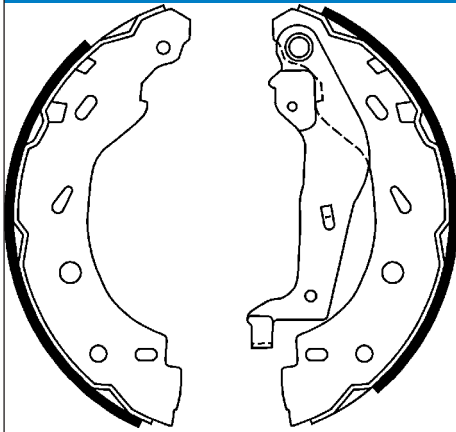
Bremstrommeldurchmesser innen [mm]: 196

Artikelnummer des empfohlenen Zubehörs: 03.0137-9275.2

MITSUBISHI

03.0137-0393.2

650393



Bremsbackensatz

MAPP-Code vorhanden:

Breite [mm]: 32

Bremstrommeldurchmesser innen [mm]: 203

Bremssystem: BOS

Prüfzeichen: E1 90R-011043/093

Abmessungen beachten:

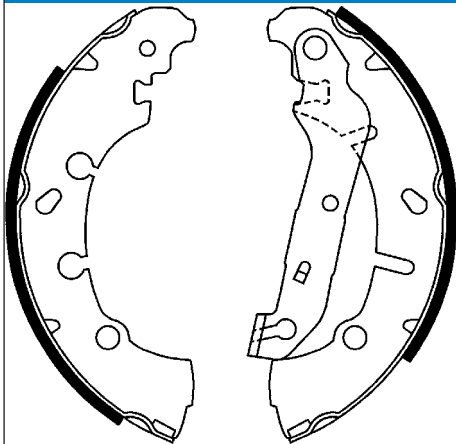
Ergänzungsartikel/Ergänzende Info: + HEB

Artikelnummer des empfohlenen Zubehörs: 03.0137-9274.2 / 03.0137-9308.2

SMART

03.0137-0394.2

650394



Bremsbackensatz

MAPP-Code vorhanden:

Breite [mm]: 38

Bremstrommeldurchmesser innen [mm]: 203

Prüfzeichen: E1 90R-011043/096

Abmessungen beachten:

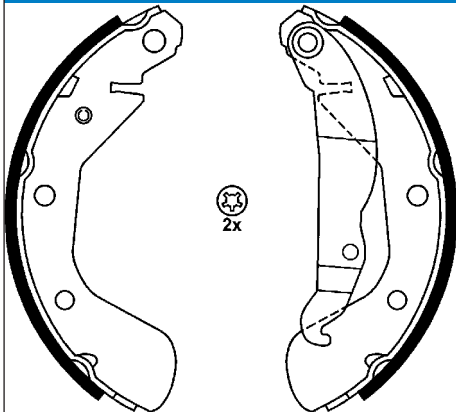
Ergänzungsartikel/Ergänzende Info: + HEB

Artikelnummer des empfohlenen Zubehörs: 03.0137-9259.2

FORD, MAZDA

03.0137-0395.2

650395



Bremsbackensatz

MAPP-Code vorhanden:

Breite [mm]: 29

Bremstrommeldurchmesser innen [mm]: 200

Prüfzeichen: E1 90R-011043/122

Abmessungen beachten:

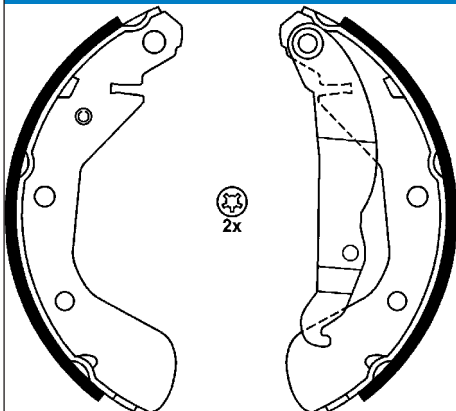
Ergänzungsartikel/Ergänzende Info: + HEB

Artikelnummer des empfohlenen Zubehörs: 03.0137-9166.2

OPEL, VAUXHALL

03.0137-0396.2

650396



Bremsbackensatz

MAPP-Code vorhanden:

Breite [mm]: 46

Bremstrommeldurchmesser innen [mm]: 200

Prüfzeichen: E1 90R-011043/123

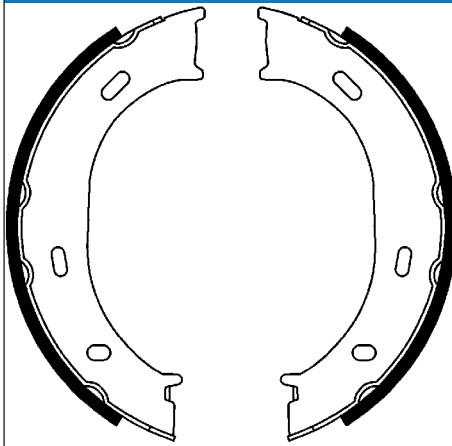
Abmessungen beachten:

Ergänzungsartikel/Ergänzende Info: + HEB

Artikelnummer des empfohlenen Zubehörs: 03.0137-9167.2

OPEL, VAUXHALL



03.0137-0397.2**650397****Bremsbackensatz, Feststellbremse**

Prüfzeichen: E1 90R-011045/115

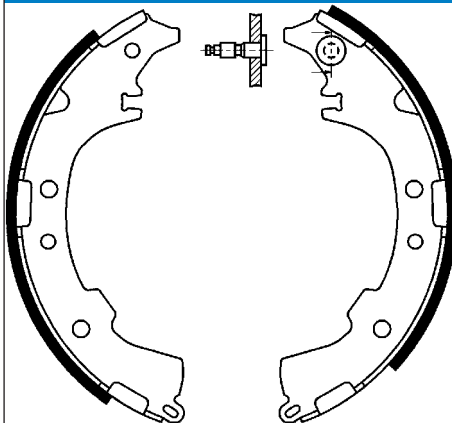
Abmessungen beachten:

MAPP-Code vorhanden:

Breite [mm]: 40

Bremsstrommeldurchmesser innen [mm]: 160

Artikelnummer des empfohlenen Zubehörs: 03.0137-9255.2

MERCEDES-BENZ, VW**03.0137-0398.2****650398****Bremsbackensatz**

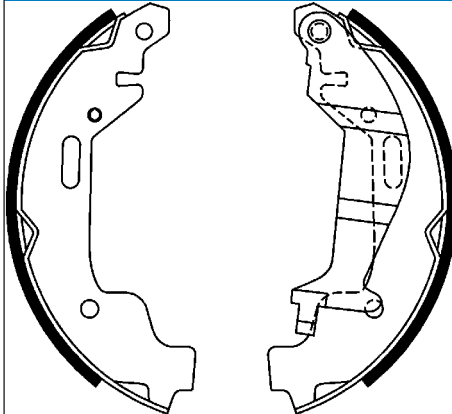
Prüfzeichen: E1 90R-011043/146

Ergänzungsartikel/Ergänzende Info: + HEB

MAPP-Code vorhanden:

Breite [mm]: 42

Bremsstrommeldurchmesser innen [mm]: 229

DAIHATSU, TOYOTA**03.0137-0399.2****650399****Bremsbackensatz**

MAPP-Code vorhanden:

Breite [mm]: 26

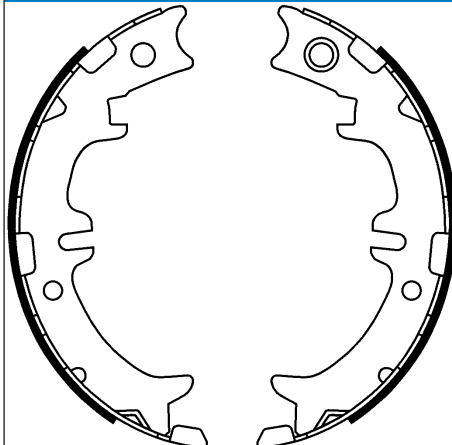
Bremsstrommeldurchmesser innen [mm]: 180

Prüfzeichen: E1 90R-011043/121

Abmessungen beachten:

Ergänzungsartikel/Ergänzende Info: + HEB

Artikelnummer des empfohlenen Zubehörs: 03.0137-9286.2

OPEL, VAUXHALL**03.0137-0400.2****650400****Bremsbackensatz, Feststellbremse**

Prüfzeichen: E1 90R-011043/313

Abmessungen beachten:

MAPP-Code vorhanden:

Breite [mm]: 45

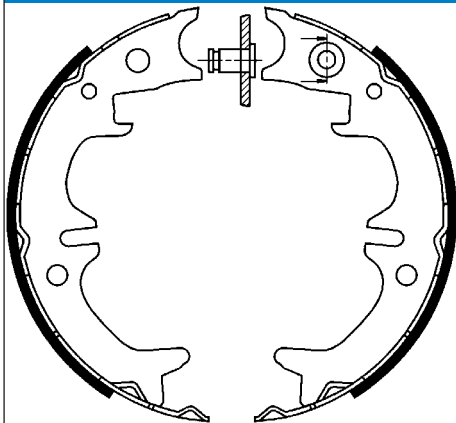
Bremsstrommeldurchmesser innen [mm]: 190

Artikelnummer des empfohlenen Zubehörs: 03.0137-9272.2

LEXUS, TOYOTA

03.0137-0402.2

650402



Bremsbackensatz, Feststellbremse

Prüfzeichen: E1 90R-011043/170

MAPP-Code vorhanden:

Breite [mm]: 40

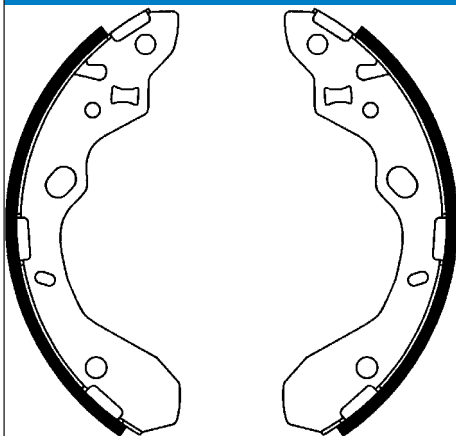
Bremstrommeldurchmesser innen [mm]: 170

Artikelnummer des empfohlenen Zubehörs: 03.0137-9324.2

LEXUS, TOYOTA

03.0137-0407.2

650407



Bremsbackensatz

MAPP-Code vorhanden:

Breite [mm]: 36

Bremstrommeldurchmesser innen [mm]: 200

Prüfzeichen: E1 90R-011043/100

Abmessungen beachten:

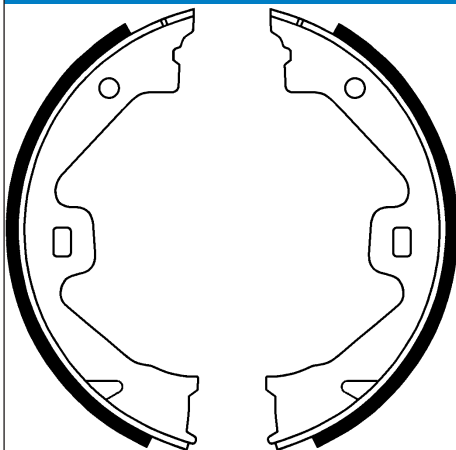
Ergänzungsartikel/Ergänzende Info: - HEB

Artikelnummer des empfohlenen Zubehörs: 03.0137-9263.2

MAZDA

03.0137-0408.2

650408



Bremsbackensatz, Feststellbremse

Prüfzeichen: E1 90R-011043/124

Abmessungen beachten:

MAPP-Code vorhanden:

Breite [mm]: 20

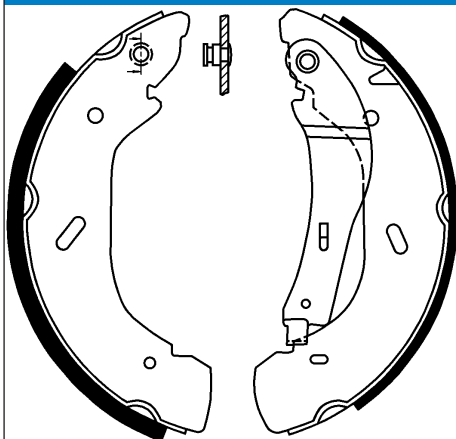
Bremstrommeldurchmesser innen [mm]: 160

Artikelnummer des empfohlenen Zubehörs: 03.0137-9701.2 / 03.0137-9702.2

MG, ROVER

03.0137-0411.2

650411



Bremsbackensatz

MAPP-Code vorhanden:

Breite [mm]: 65

Bremstrommeldurchmesser innen [mm]: 280

Prüfzeichen: E1 90R-011043/120

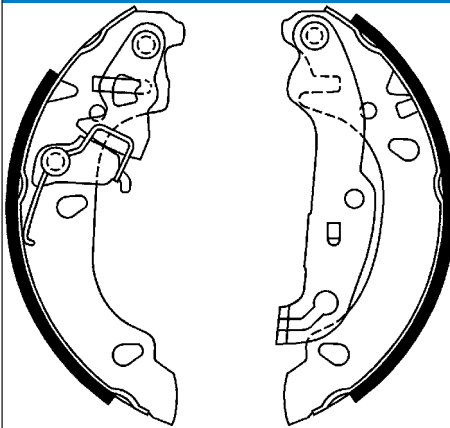
Abmessungen beachten:

Ergänzungsartikel/Ergänzende Info: + HEB

Artikelnummer des empfohlenen Zubehörs: 03.0137-9268.2

FORD



03.0137-0412.2**650412****Bremsbackensatz**

MAPP-Code vorhanden:

Breite [mm]: 32

Bremstrommeldurchmesser innen [mm]: 180

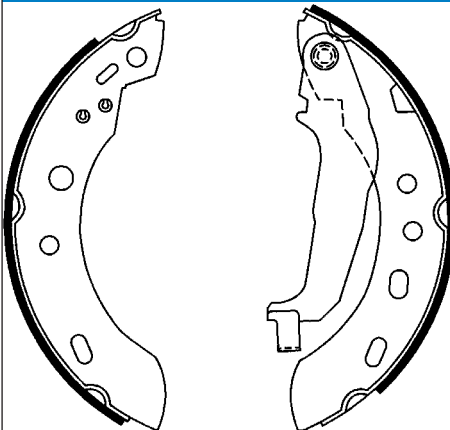
Bremssystem: AP

Prüfzeichen: E1 90R-011043/127

Abmessungen beachten:

Ergänzungsartikel/Ergänzende Info: + HEB

Artikelnummer des empfohlenen Zubehörs: 03.0137-9179.2

FORD, MAZDA**03.0137-0413.2****650413****Bremsbackensatz**

MAPP-Code vorhanden:

Breite [mm]: 27

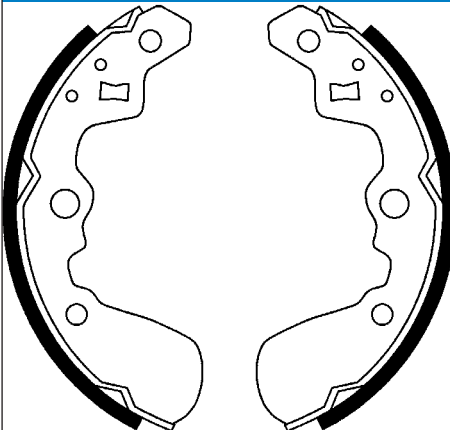
Bremstrommeldurchmesser innen [mm]: 180

Prüfzeichen: E1 90R-011043/125

Abmessungen beachten:

Ergänzungsartikel/Ergänzende Info: + HEB

Artikelnummer des empfohlenen Zubehörs: 03.0137-9180.2

NISSAN**03.0137-0414.2****650414****Bremsbackensatz**

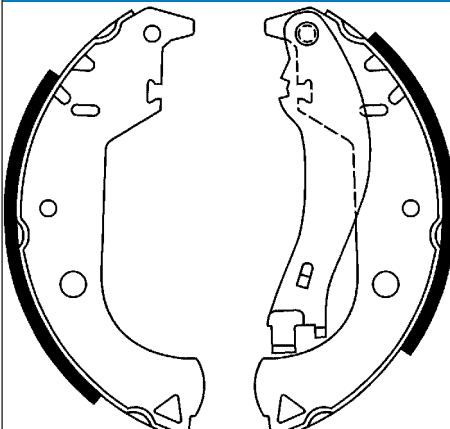
Prüfzeichen: E1 90R-011043/135

Ergänzungsartikel/Ergänzende Info: - HEB

MAPP-Code vorhanden:

Breite [mm]: 27

Bremstrommeldurchmesser innen [mm]: 180

SUZUKI**03.0137-0415.2****650415****Bremsbackensatz**

MAPP-Code vorhanden:

Breite [mm]: 42

Bremstrommeldurchmesser innen [mm]: 228

Prüfzeichen: E1 90R-011043/119

Abmessungen beachten:

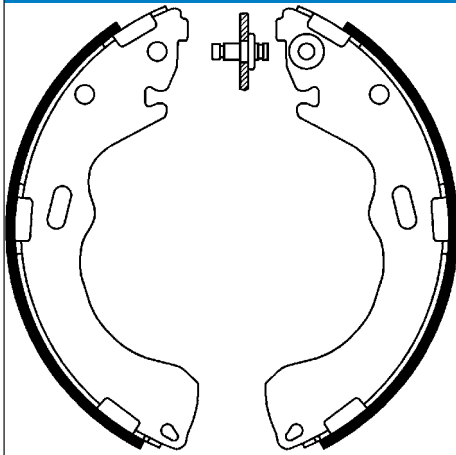
Ergänzungsartikel/Ergänzende Info: + HEB

Artikelnummer des empfohlenen Zubehörs: 03.0137-9261.2

FIAT

03.0137-0416.2

650416



Bremsbackensatz

MAPP-Code vorhanden:

Breite [mm]: 43

Bremstrommeldurchmesser innen [mm]: 229

Prüfzeichen: E11 90R- / 02B01260/28367

Abmessungen beachten:

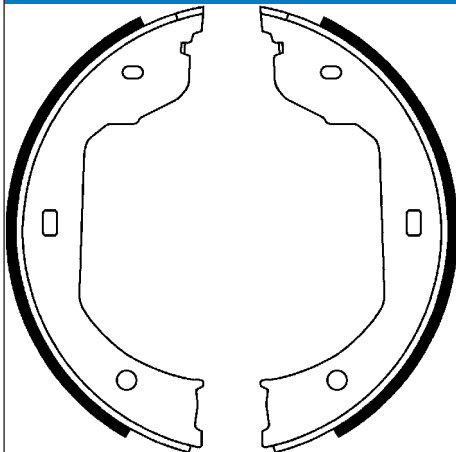
Ergänzungsartikel/Ergänzende Info: - HEB

Artikelnummer des empfohlenen Zubehörs: 03.0137-9262.2

FORD, MAZDA

03.0137-0419.2

650419



Bremsbackensatz, Feststellbremse

Prüfzeichen: E1 90R-011045/131

Abmessungen beachten:

MAPP-Code vorhanden:

Breite [mm]: 30

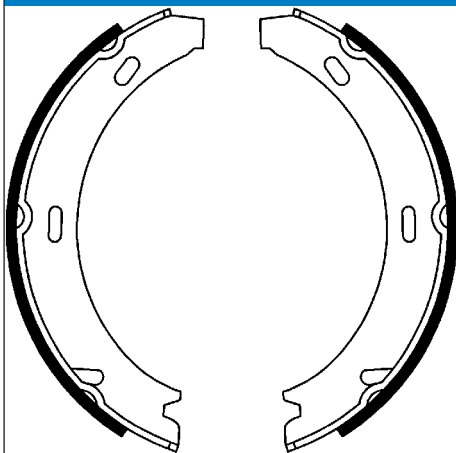
Bremstrommeldurchmesser innen [mm]: 185

Artikelnummer des empfohlenen Zubehörs: 03.0137-9288.2 / 03.0137-9700.2 / 03.0137-9702.2

BMW, VW

03.0137-0421.2

650421



Bremsbackensatz, Feststellbremse

Prüfzeichen: E1 90R-011045/133

MAPP-Code vorhanden:

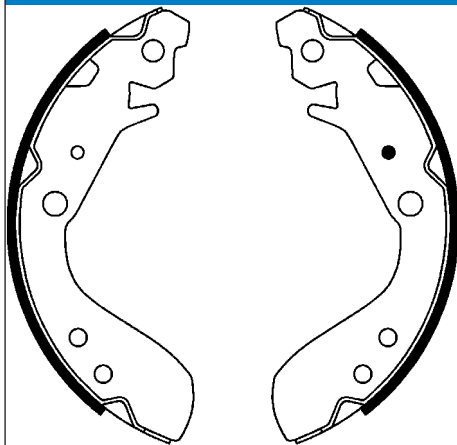
Breite [mm]: 20

Bremstrommeldurchmesser innen [mm]: 164

PORSCHE

03.0137-0422.2

650422



Bremsbackensatz

MAPP-Code vorhanden:

Breite [mm]: 31

Bremstrommeldurchmesser innen [mm]: 180

Prüfzeichen: E1 90R-011043/134

Abmessungen beachten:

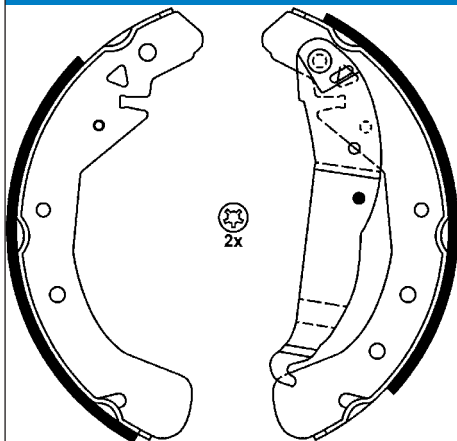
Ergänzungsartikel/Ergänzende Info: - HEB

Artikelnummer des empfohlenen Zubehörs: 03.0137-9284.2

HONDA

03.0137-0424.2

650424



Bremsbackensatz

MAPP-Code vorhanden:

Breite [mm]: 42

Bremstrommeldurchmesser innen [mm]: 230

Prüfzeichen: E1 90R-011043/137

Abmessungen beachten:

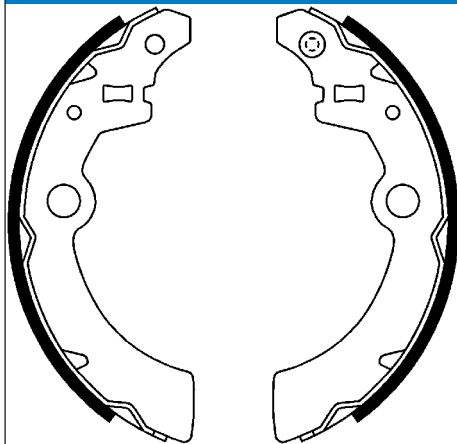
Ergänzungsartikel/Ergänzende Info: + HEB

Artikelnummer des empfohlenen Zubehörs: 03.0137-9215.2

OPEL, VAUXHALL

03.0137-0425.2

650425



Bremsbackensatz

MAPP-Code vorhanden:

Breite [mm]: 26

Bremstrommeldurchmesser innen [mm]: 180

Prüfzeichen: E1 90R-011043/112

Abmessungen beachten:

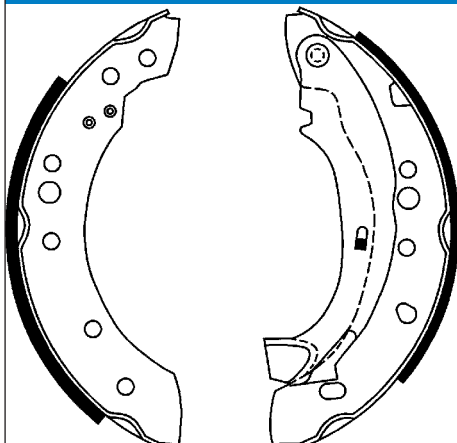
Ergänzungsartikel/Ergänzende Info: - HEB

Artikelnummer des empfohlenen Zubehörs: 03.0137-9127.2

SUZUKI

03.0137-0426.2

650426



Bremsbackensatz

MAPP-Code vorhanden:

Breite [mm]: 38

Bremstrommeldurchmesser innen [mm]: 203

Bremssystem: TRW

Prüfzeichen: E1 90R-011043/347

Abmessungen beachten:

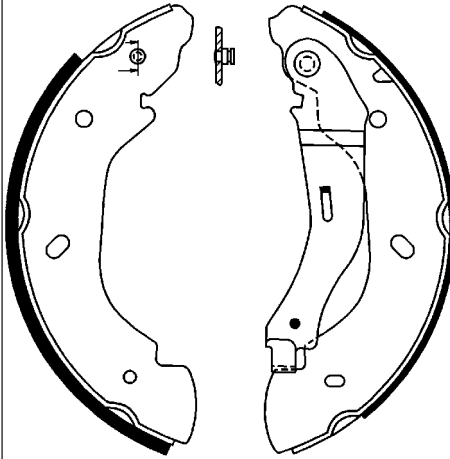
Ergänzungsartikel/Ergänzende Info: + HEB

Artikelnummer des empfohlenen Zubehörs: 03.0137-9267.2

CITROËN, PEUGEOT

03.0137-0427.2

650427



Bremsbackensatz

MAPP-Code vorhanden:

Breite [mm]: 52

Bremstrommeldurchmesser innen [mm]: 254

Prüfzeichen: E1 90R-011043/139

Abmessungen beachten:

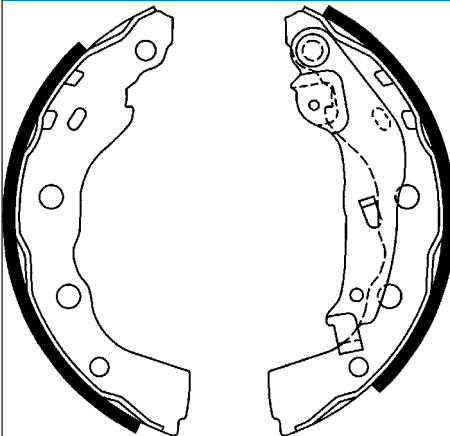
Ergänzungsartikel/Ergänzende Info: + HEB

Artikelnummer des empfohlenen Zubehörs: 03.0137-9268.2

FORD

03.0137-0428.2

650428



Bremsbackensatz

MAPP-Code vorhanden:

Breite [mm]: 39

Bremstrommeldurchmesser innen [mm]: 203

Prüfzeichen: E1 90R-011043/140

Abmessungen beachten:

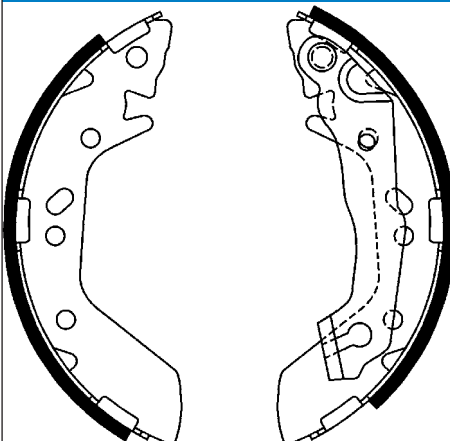
Ergänzungsartikel/Ergänzende Info: + HEB

Artikelnummer des empfohlenen Zubehörs: 03.0137-9257.2

MITSUBISHI

03.0137-0429.2

650429



Bremsbackensatz

MAPP-Code vorhanden:

Breite [mm]: 37

Bremstrommeldurchmesser innen [mm]: 180

Prüfzeichen: E1 90R-011043/141

Abmessungen beachten:

Ergänzungsartikel/Ergänzende Info: + HEB

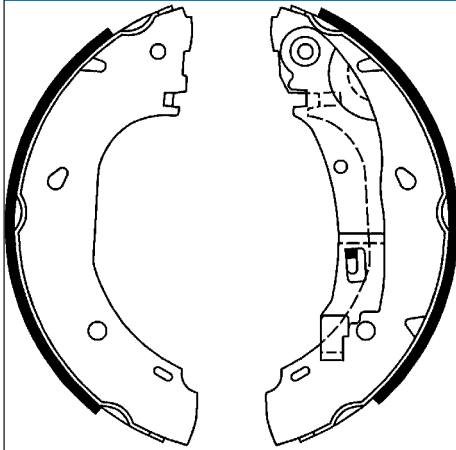
Artikelnummer des empfohlenen Zubehörs: 03.0137-9276.2

HYUNDAI



03.0137-0432.2

650432



Bremsbackensatz

MAPP-Code vorhanden:

Breite [mm]: 57

Bremstrommeldurchmesser innen [mm]: 254

Bremssystem: AP

Prüfzeichen: E1 90R-011043/145

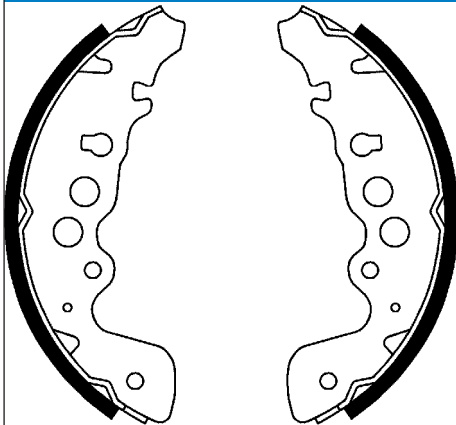
Ergänzungsartikel/Ergänzende Info: + HEB

Artikelnummer des empfohlenen Zubehörs: 03.0137-9285.2

CITROËN, FIAT, PEUGEOT, PIAGGIO

03.0137-0433.2

650433



Bremsbackensatz

Prüfzeichen: E1 90R-011043/111

Ergänzungsartikel/Ergänzende Info: - HEB

MAPP-Code vorhanden:

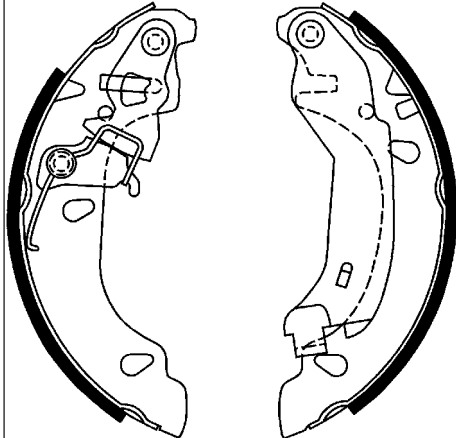
Breite [mm]: 42

Bremstrommeldurchmesser innen [mm]: 220

SUZUKI

03.0137-0434.2

650434



Bremsbackensatz

MAPP-Code vorhanden:

Breite [mm]: 32

Bremstrommeldurchmesser innen [mm]: 180

Bremssystem: AP

Prüfzeichen: E1 90R-011043/148

Abmessungen beachten:

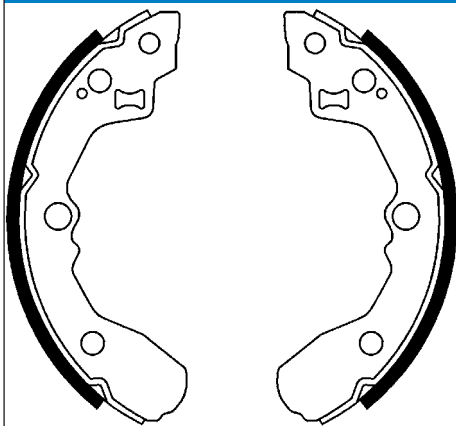
Ergänzungsartikel/Ergänzende Info: + HEB

Artikelnummer des empfohlenen Zubehörs: 03.0137-9179.2

FIAT

03.0137-0436.2

650436



Bremsbackensatz

Prüfzeichen: E1 90R-011043/152

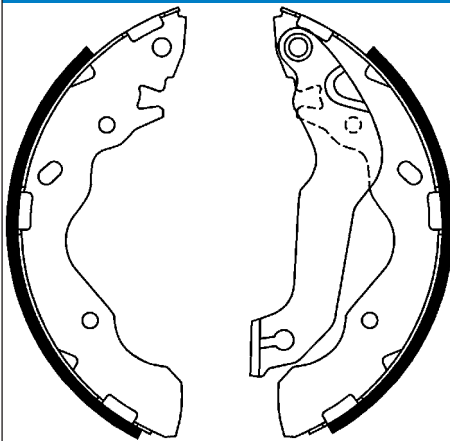
Ergänzungsartikel/Ergänzende Info: - HEB

MAPP-Code vorhanden:

Breite [mm]: 26

Bremstrommeldurchmesser innen [mm]: 200

KIA

03.0137-0437.2**650437****Bremsbackensatz**

MAPP-Code vorhanden:

Breite [mm]: 38

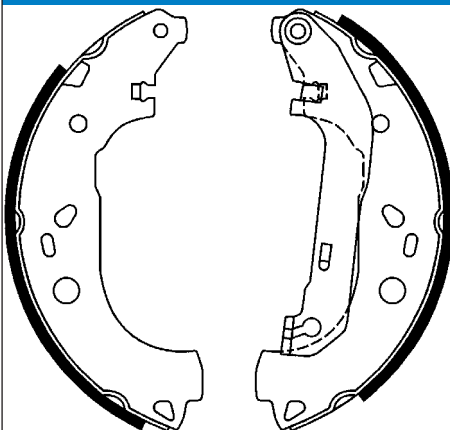
Bremstrommeldurchmesser innen [mm]: 203

Prüfzeichen: E11 90R- / 02B01260/28348

Abmessungen beachten:

Ergänzungsartikel/Ergänzende Info: + HEB

Artikelnummer des empfohlenen Zubehörs: 03.0137-9270.2

HYUNDAI**03.0137-0438.2****650438****Bremsbackensatz**

MAPP-Code vorhanden:

Breite [mm]: 57

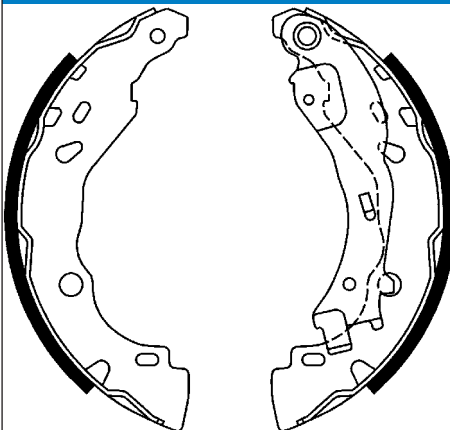
Bremstrommeldurchmesser innen [mm]: 228

Prüfzeichen: E1 90R-011043/154

Abmessungen beachten:

Ergänzungsartikel/Ergänzende Info: + HEB

Artikelnummer des empfohlenen Zubehörs: 03.0137-9279.2

FORD**03.0137-0439.2****650439****Bremsbackensatz**

MAPP-Code vorhanden:

Breite [mm]: 39

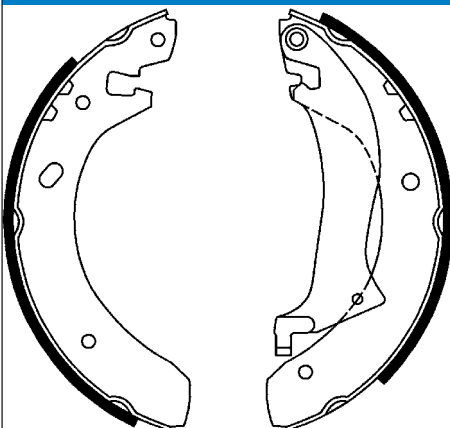
Bremstrommeldurchmesser innen [mm]: 203

Prüfzeichen: E1 90R-011043/155

Abmessungen beachten:

Ergänzungsartikel/Ergänzende Info: + HEB

Artikelnummer des empfohlenen Zubehörs: 03.0137-9274.2 / 03.0137-9281.2

CITROËN, LANCIA, PEUGEOT**03.0137-0440.2****650440****Bremsbackensatz**

MAPP-Code vorhanden:

Breite [mm]: 39

Bremstrommeldurchmesser innen [mm]: 254

Prüfzeichen: E1 90R-011043/143

Abmessungen beachten:

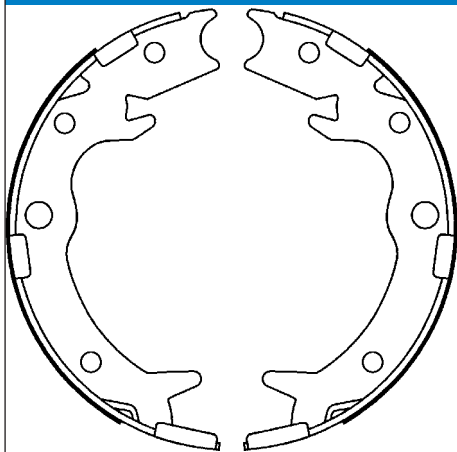
Ergänzungsartikel/Ergänzende Info: + HEB

Artikelnummer des empfohlenen Zubehörs: 03.0137-9282.2

LAND ROVER

03.0137-0442.2

650442



Bremsbackensatz, Feststellbremse

Prüfzeichen: E1 90R-011045/158

MAPP-Code vorhanden:

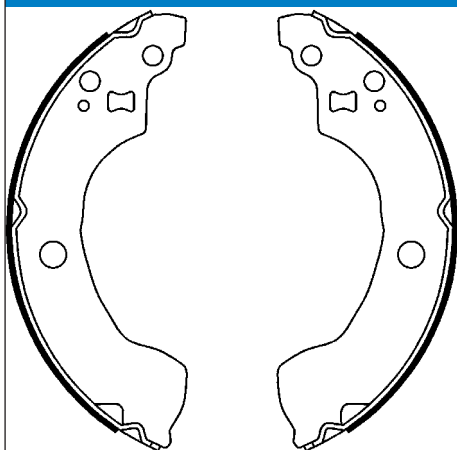
Breite [mm]: 35

Bremstrommeldurchmesser innen [mm]: 167

HONDA

03.0137-0443.2

650443



Bremsbackensatz

Prüfzeichen: E1 90R-011043/159

Ergänzungsartikel/Ergänzende Info: - HEB

MAPP-Code vorhanden:

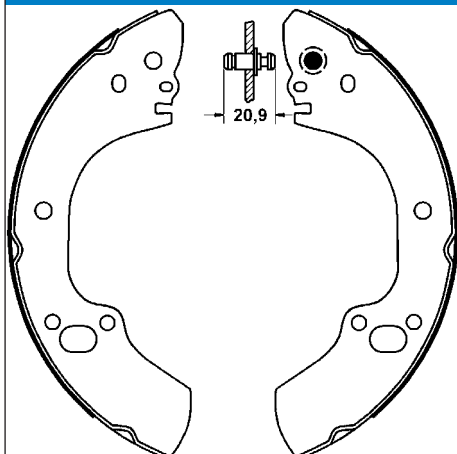
Breite [mm]: 37

Bremstrommeldurchmesser innen [mm]: 203

NISSAN

03.0137-0445.2

650445



Bremsbackensatz

Prüfzeichen: E1 90R-011043/161

Ergänzungsartikel/Ergänzende Info: - HEB

MAPP-Code vorhanden:

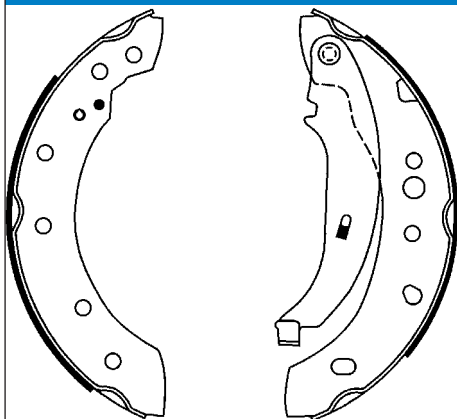
Breite [mm]: 47

Bremstrommeldurchmesser innen [mm]: 294

ISUZU, OPEL, VAUXHALL

03.0137-0446.2

650446



Bremsbackensatz

MAPP-Code vorhanden:

Breite [mm]: 39

Bremstrommeldurchmesser innen [mm]: 203

Prüfzeichen: E1 90R-011043/162

Abmessungen beachten:

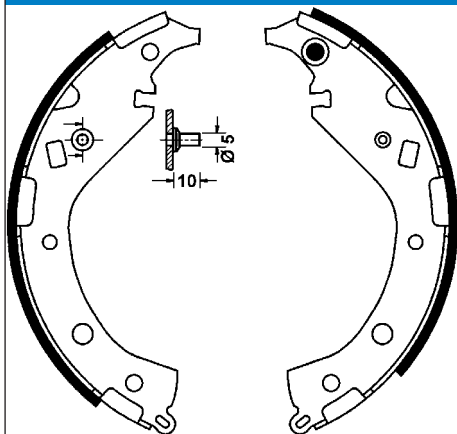
Ergänzungsartikel/Ergänzende Info: + HEB

Artikelnummer des empfohlenen Zubehörs: 03.0137-9278.2

PEUGEOT

03.0137-0448.2

650448



Bremsbackensatz

Prüfzeichen: E11 90R- / 02B01260/28359

Ergänzungsartikel/Ergänzende Info: - HEB

MAPP-Code vorhanden:

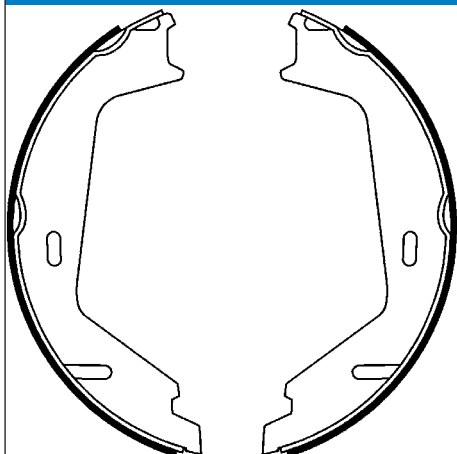
Breite [mm]: 42

Bremstrommeldurchmesser innen [mm]: 228

TOYOTA

03.0137-0450.2

650450



Bremsbackensatz, Feststellbremse

Prüfzeichen: E1 90R-011045/166

Abmessungen beachten:

MAPP-Code vorhanden:

Breite [mm]: 25

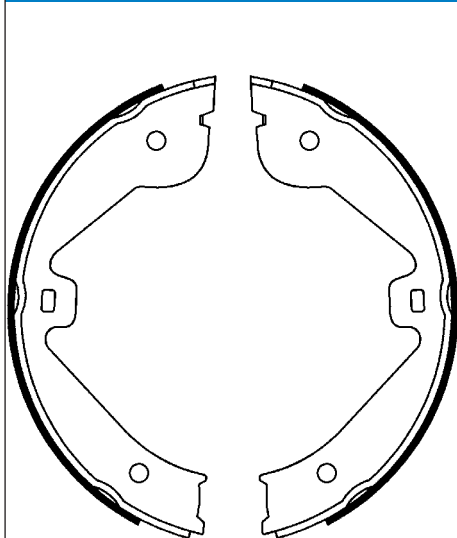
Bremstrommeldurchmesser innen [mm]: 176

Artikelnummer des empfohlenen Zubehörs: 03.0137-9283.2

VOLVO

03.0137-0451.2

650451



Bremsbackensatz, Feststellbremse

Prüfzeichen: E1 90R-011045/167

Abmessungen beachten:

MAPP-Code vorhanden:

Breite [mm]: 30

Bremstrommeldurchmesser innen [mm]: 210

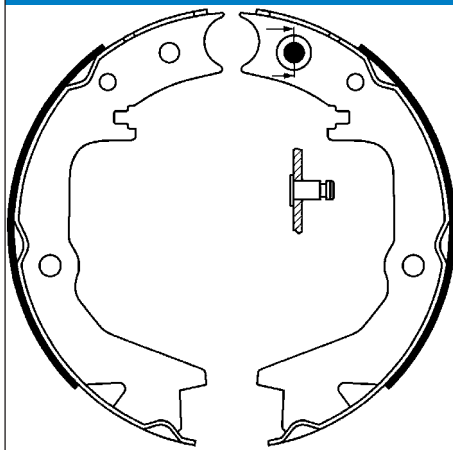
Artikelnummer des empfohlenen Zubehörs: 03.0137-9288.2 / 03.0137-9700.2 / 03.0137-9702.2

AUDI, LAND ROVER, MERCEDES-BENZ, PORSCHE, VW



03.0137-0452.2

650452



Bremsbackensatz, Feststellbremse

Prüfzeichen: E1 90R-011043/216

MAPP-Code vorhanden:

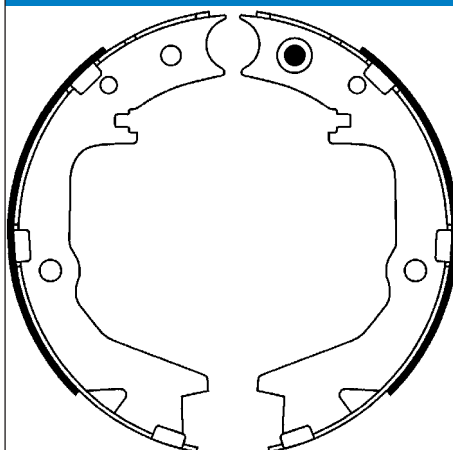
Breite [mm]: 32

Bremstrommeldurchmesser innen [mm]: 167

MITSUBISHI

03.0137-0453.2

650453



Bremsbackensatz, Feststellbremse

Prüfzeichen: E1 90R-011043/168

MAPP-Code vorhanden:

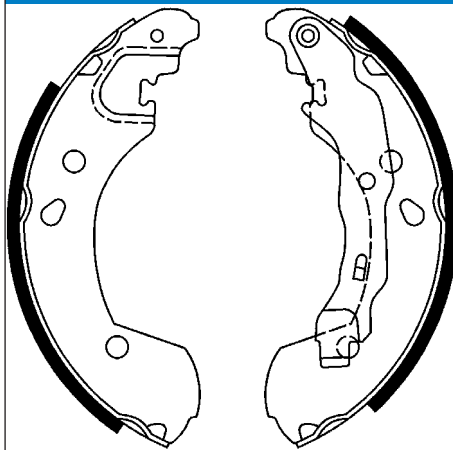
Breite [mm]: 32

Bremstrommeldurchmesser innen [mm]: 167

MITSUBISHI

03.0137-0454.2

650454



Bremsbackensatz

MAPP-Code vorhanden:

Breite [mm]: 38

Bremstrommeldurchmesser innen [mm]: 203

Bremssystem: AP

Prüfzeichen: E1 90R-011043/169

Abmessungen beachten:

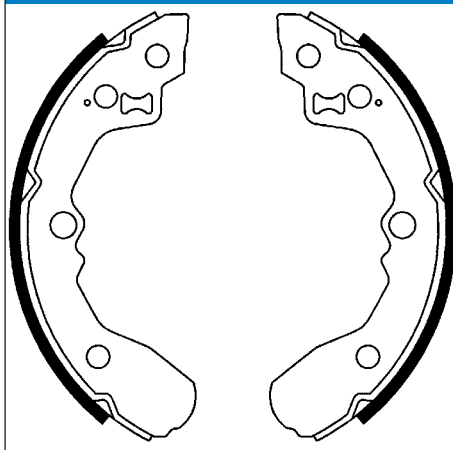
Ergänzungsartikel/Ergänzende Info: + HEB

Artikelnummer des empfohlenen Zubehörs: 03.0137-9280.2

NISSAN, RENAULT

03.0137-0455.2

650455



Bremsbackensatz

Prüfzeichen: E1 90R-011043/179

Ergänzungsartikel/Ergänzende Info: - HEB

MAPP-Code vorhanden:

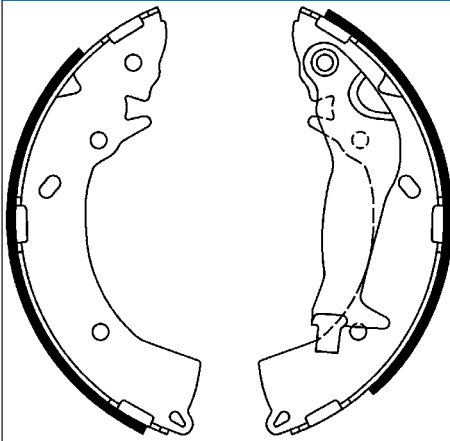
Breite [mm]: 31

Bremstrommeldurchmesser innen [mm]: 200

KIA

03.0137-0456.2

650456



Bremsbackensatz

MAPP-Code vorhanden:

Breite [mm]: 32

Bremstrommeldurchmesser innen [mm]: 203

Prüfzeichen: E1 90R-011043/173

Abmessungen beachten:

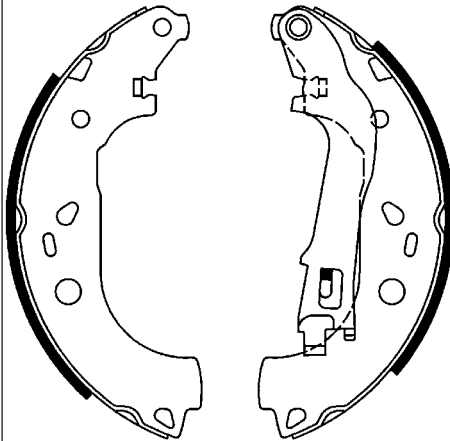
Ergänzungsartikel/Ergänzende Info: + HEB

Artikelnummer des empfohlenen Zubehörs: 03.0137-9292.2 / 03.0137-9348.2

HYUNDAI

03.0137-0457.2

650457



Bremsbackensatz

MAPP-Code vorhanden:

Breite [mm]: 42

Bremstrommeldurchmesser innen [mm]: 228

Bremssystem: AP

Prüfzeichen: E1 90R-011043/174

Abmessungen beachten:

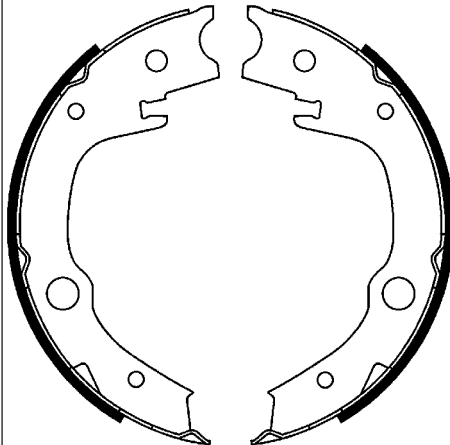
Ergänzungsartikel/Ergänzende Info: + HEB

Artikelnummer des empfohlenen Zubehörs: 03.0137-9296.2 / 03.0137-9309.2

FIAT, LANCIA, OPEL, VAUXHALL

03.0137-0459.2

650459



Bremsbackensatz, Feststellbremse

Prüfzeichen: E1 90R-011043/175

MAPP-Code vorhanden:

Breite [mm]: 32

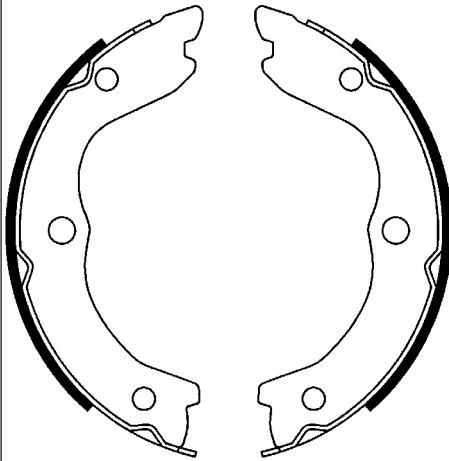
Bremstrommeldurchmesser innen [mm]: 172

Artikelnummer des empfohlenen Zubehörs: 03.0137-9335.2

TOYOTA

03.0137-0460.2

650460



Bremsbackensatz, Feststellbremse

Prüfzeichen: E1 90R-011045/176

Abmessungen beachten:

MAPP-Code vorhanden:

Breite [mm]: 22

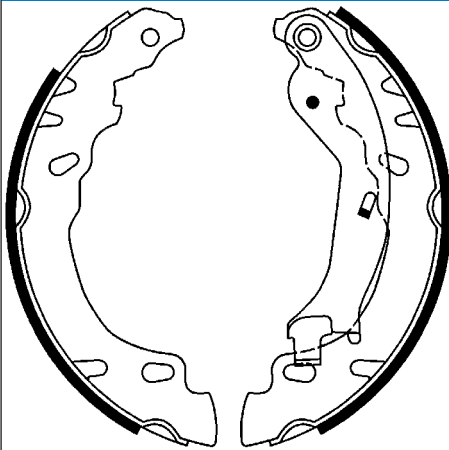
Bremstrommeldurchmesser innen [mm]: 172

Artikelnummer des empfohlenen Zubehörs: 03.0137-9293.2

NISSAN

03.0137-0462.2

650462



Bremsbackensatz

MAPP-Code vorhanden:

Breite [mm]: 32

Bremstrommeldurchmesser innen [mm]: 180

Bremssystem: BOS

Prüfzeichen: E1 90R-011043/181

Abmessungen beachten:

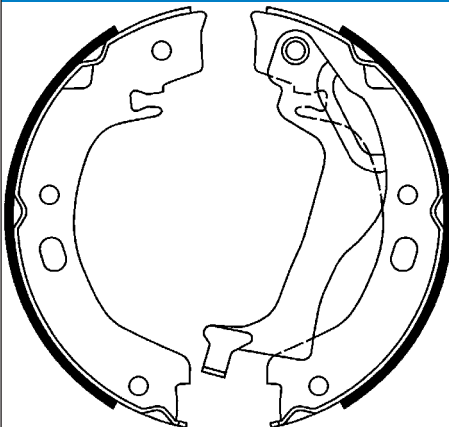
Ergänzungsartikel/Ergänzende Info: + HEB

Artikelnummer des empfohlenen Zubehörs: 03.0137-9303.2

FIAT, FORD

03.0137-0464.2

650464



Bremsbackensatz, Feststellbremse

MAPP-Code vorhanden:

Breite [mm]: 22

Bremstrommeldurchmesser innen [mm]: 172

Prüfzeichen: E1 90R-011043/180

Abmessungen beachten:

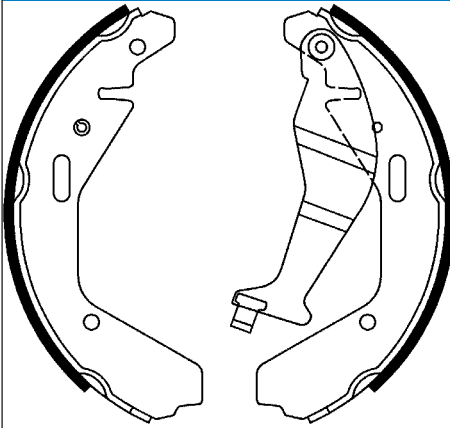
Ergänzungsartikel/Ergänzende Info: + HEB

Artikelnummer des empfohlenen Zubehörs: 03.0137-9294.2

TOYOTA

03.0137-0465.2

650465



Bremsbackensatz

MAPP-Code vorhanden:

Breite [mm]: 29

Bremstrommeldurchmesser innen [mm]: 200

Prüfzeichen: E1 90R-011043/201

Abmessungen beachten:

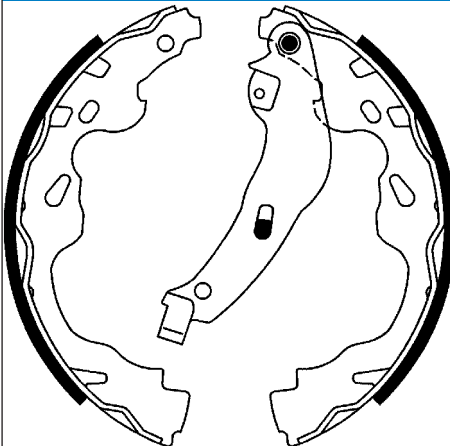
Ergänzungsartikel/Ergänzende Info: + HEB

Artikelnummer des empfohlenen Zubehörs: 03.0137-9300.2

OPEL, SUBARU, SUZUKI, VAUXHALL

03.0137-0466.2

650466



Bremsbackensatz

MAPP-Code vorhanden:

Breite [mm]: 32

Bremstrommeldurchmesser innen [mm]: 200

Bremssystem: BOS

Prüfzeichen: E1 90R-011043/202

Abmessungen beachten:

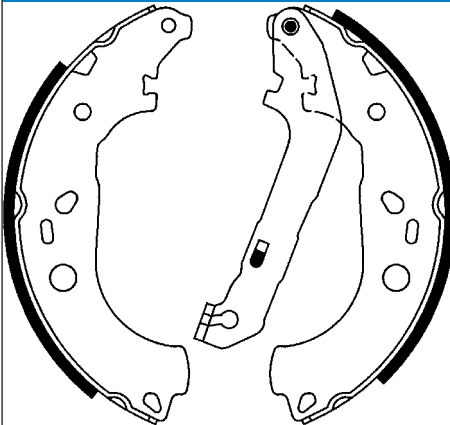
Ergänzungsartikel/Ergänzende Info: + HEB

Artikelnummer des empfohlenen Zubehörs: 03.0137-9287.2

CITROËN, OPEL, PEUGEOT, SUZUKI, TOYOTA, VAUXHALL

03.0137-0467.2

650467



Bremsbackensatz

Prüfzeichen: E1 90R-011043/203

Ergänzungsartikel/Ergänzende Info: + HEB

MAPP-Code vorhanden:

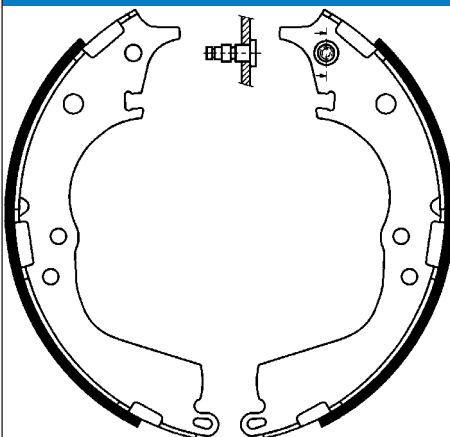
Breite [mm]: 42

Bremstrommeldurchmesser innen [mm]: 228

FORD

03.0137-0468.2

650468



Bremsbackensatz

Prüfzeichen: E1 90R-011043/204

Ergänzungsartikel/Ergänzende Info: - HEB

MAPP-Code vorhanden:

Breite [mm]: 55

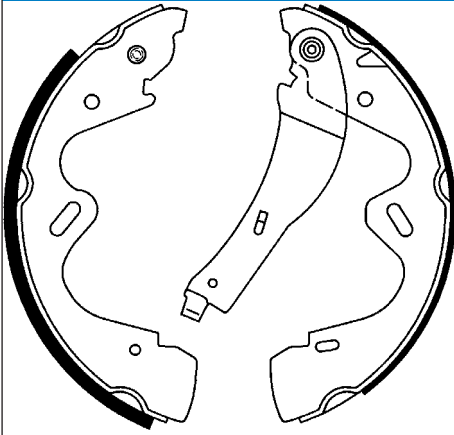
Bremstrommeldurchmesser innen [mm]: 270

TOYOTA



03.0137-0469.2

650469



Bremsbackensatz

MAPP-Code vorhanden:

Breite [mm]: 65

Bremstrommeldurchmesser innen [mm]: 280

Prüfzeichen: E1 90R-011043/205

Abmessungen beachten:

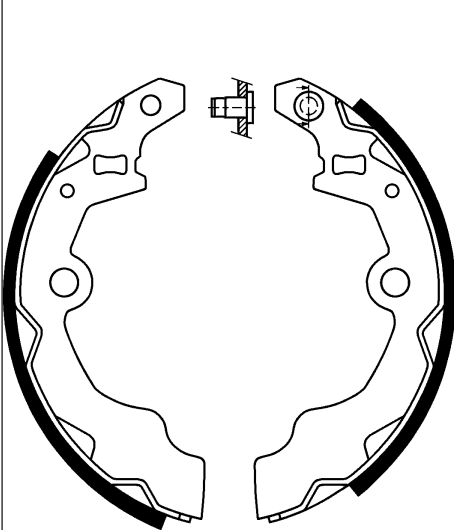
Ergänzungsartikel/Ergänzende Info: + HEB

Artikelnummer des empfohlenen Zubehörs: 03.0137-9268.2

NISSAN

03.0137-0470.2

650470



Bremsbackensatz

Prüfzeichen: E1 90R-011043/206

Ergänzungsartikel/Ergänzende Info: - HEB

MAPP-Code vorhanden:

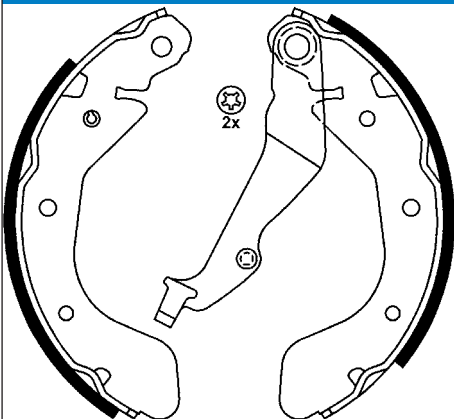
Breite [mm]: 31

Bremstrommeldurchmesser innen [mm]: 180

SUZUKI

03.0137-0472.2

650472



Bremsbackensatz

MAPP-Code vorhanden:

Breite [mm]: 36

Bremstrommeldurchmesser innen [mm]: 200

Prüfzeichen: E1 90R-011043/208

Abmessungen beachten:

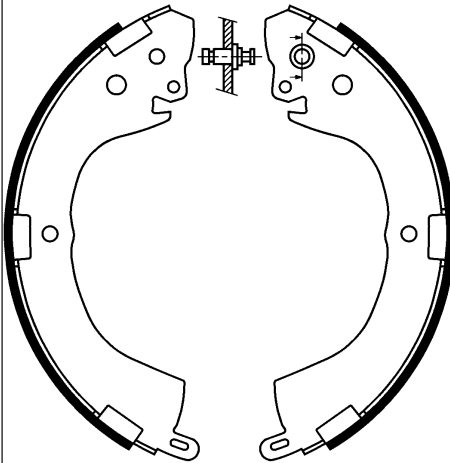
Ergänzungsartikel/Ergänzende Info: + HEB

Artikelnummer des empfohlenen Zubehörs: 03.0137-9167.2 / 03.0137-9314.2

CHEVROLET, DAEWOO

03.0137-0474.2

650474



Bremsbackensatz

MAPP-Code vorhanden:

Breite [mm]: 52

Bremstrommeldurchmesser innen [mm]: 270

Prüfzeichen: E1 90R-011043/210

Abmessungen beachten:

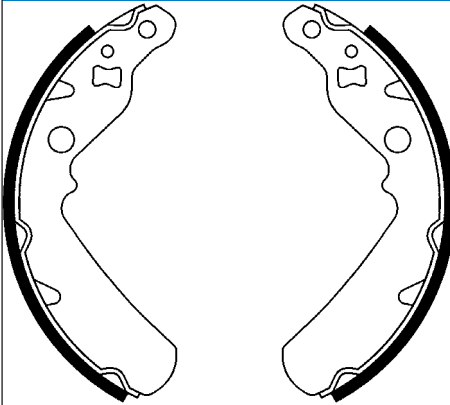
Ergänzungsartikel/Ergänzende Info: - HEB

Artikelnummer des empfohlenen Zubehörs: 03.0137-9291.2

MITSUBISHI

03.0137-0475.2

650475



Bremsbackensatz

Prüfzeichen: E1 90R-011043/217

Ergänzungsartikel/Ergänzende Info: - HEB

MAPP-Code vorhanden:

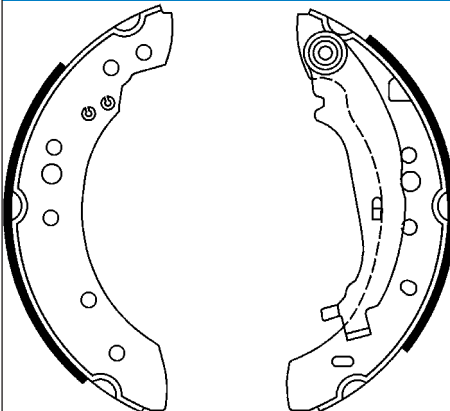
Breite [mm]: 26

Bremstrommeldurchmesser innen [mm]: 165

DAIHATSU

03.0137-0477.2

650477



Bremsbackensatz

Prüfzeichen: E1 90R-011043/219

Ergänzungsartikel/Ergänzende Info: + HEB

MAPP-Code vorhanden:

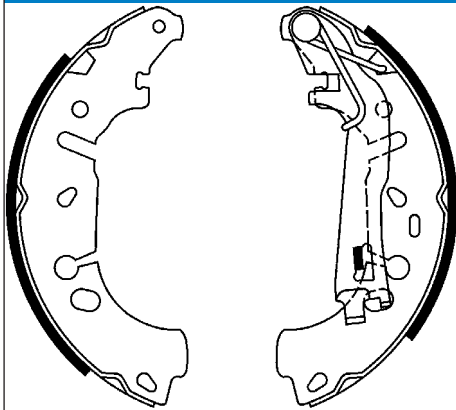
Breite [mm]: 38

Bremstrommeldurchmesser innen [mm]: 203

Artikelnummer des empfohlenen Zubehörs: 03.0137-9347.2

MITSUBISHI, SMART



03.0137-0478.2**650478****Bremsbackensatz**

MAPP-Code vorhanden:

Breite [mm]: 42

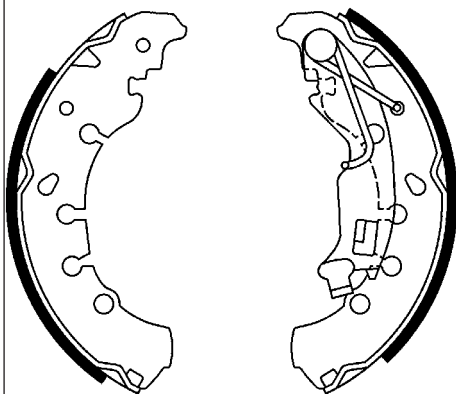
Bremstrommeldurchmesser innen [mm]: 228

Bremssystem: AP

Prüfzeichen: E1 90R-011043/223

Ergänzungsartikel/Ergänzende Info: + HEB

Artikelnummer des empfohlenen Zubehörs: 03.0137-9309.2

FIAT, OPEL, VAUXHALL**03.0137-0479.2****650479****Bremsbackensatz**

MAPP-Code vorhanden:

Breite [mm]: 38

Bremstrommeldurchmesser innen [mm]: 203

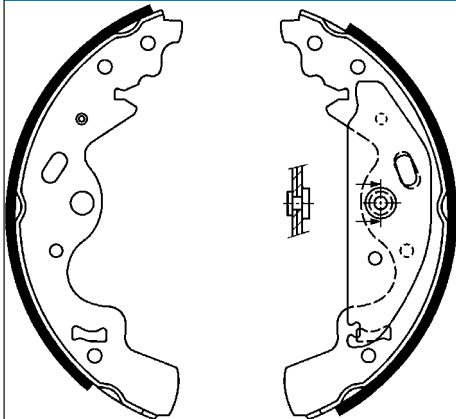
Bremssystem: AP

Prüfzeichen: E1 90R-011043/224

Abmessungen beachten:

Ergänzungsartikel/Ergänzende Info: + HEB

Artikelnummer des empfohlenen Zubehörs: 03.0137-9310.2

CHRYSLER, CITROËN, FIAT, LANCIA, OPEL, PEUGEOT, PIAGGIO, VAUXHALL**03.0137-0480.2****650480****Bremsbackensatz**

MAPP-Code vorhanden:

Breite [mm]: 45

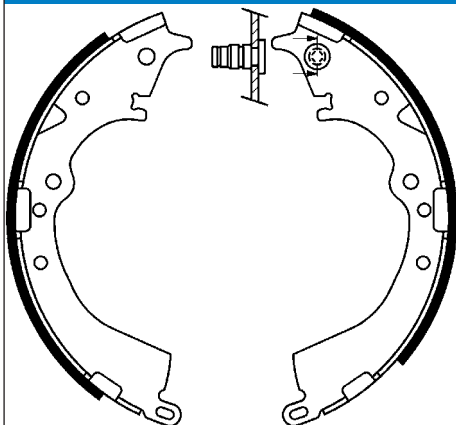
Bremstrommeldurchmesser innen [mm]: 254

Prüfzeichen: E1 90R-011043/225

Abmessungen beachten:

Ergänzungsartikel/Ergänzende Info: + HEB

Artikelnummer des empfohlenen Zubehörs: 03.0137-9282.2

LAND ROVER**03.0137-0483.2****650483****Bremsbackensatz**

Prüfzeichen: E1 90R-011043/229

Ergänzungsartikel/Ergänzende Info: - HEB

MAPP-Code vorhanden:

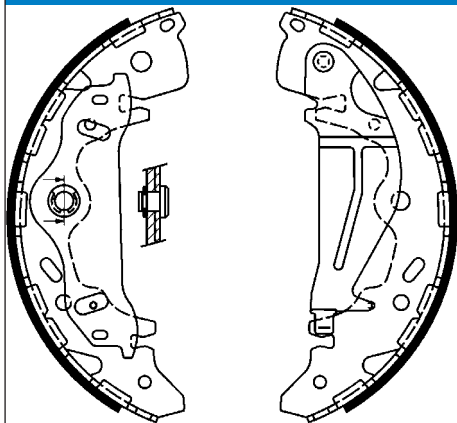
Breite [mm]: 51

Bremstrommeldurchmesser innen [mm]: 254

TOYOTA

03.0137-0484.2

650484



Bremsbackensatz

Prüfzeichen: E1 90R-011043/231

Ergänzungsartikel/Ergänzende Info: + HEB

MAPP-Code vorhanden:

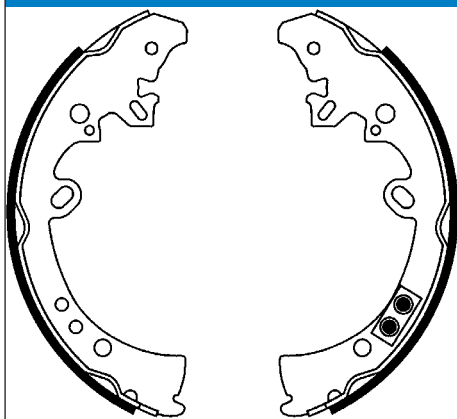
Breite [mm]: 53

Bremstrommeldurchmesser innen [mm]: 295

KIA

03.0137-0485.2

650485



Bremsbackensatz

Prüfzeichen: E1 90R-011043/232

Ergänzungsartikel/Ergänzende Info: - HEB

MAPP-Code vorhanden:

Breite [mm]: 62

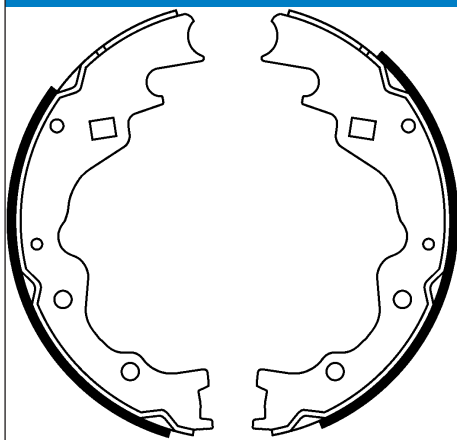
Bremstrommeldurchmesser innen [mm]: 295

Artikelnummer des empfohlenen Zubehörs: 03.0137-9345.2

TOYOTA

03.0137-0486.2

650486



Bremsbackensatz

Prüfzeichen: E1 90R-011043/233

Ergänzungsartikel/Ergänzende Info: - HEB

MAPP-Code vorhanden:

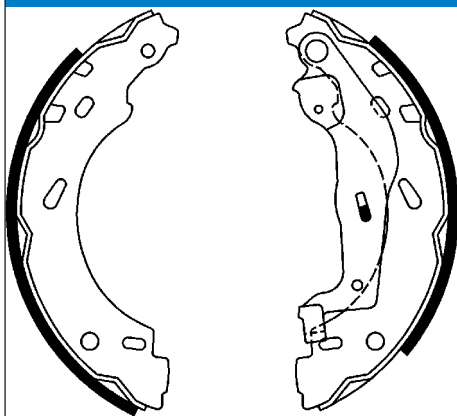
Breite [mm]: 51

Bremstrommeldurchmesser innen [mm]: 260

KIA

03.0137-0487.2

650487



Bremsbackensatz

MAPP-Code vorhanden:

Breite [mm]: 32

Bremstrommeldurchmesser innen [mm]: 203

Prüfzeichen: E1 90R-011043/239

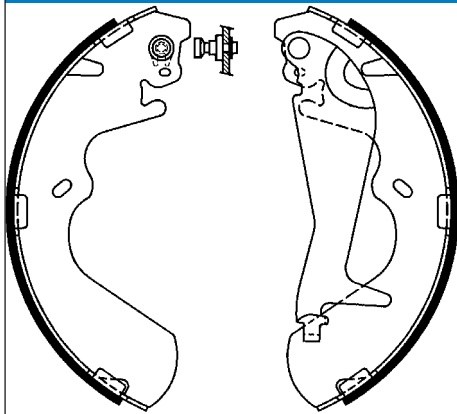
Abmessungen beachten:

Ergänzungsartikel/Ergänzende Info: + HEB

Artikelnummer des empfohlenen Zubehörs: 03.0137-9308.2

SMART



03.0137-0488.2**650488****Bremsbackensatz**

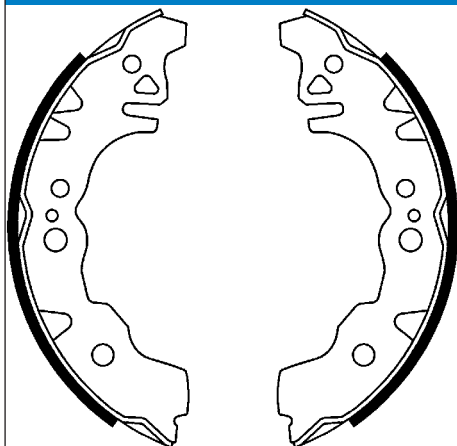
Prüfzeichen: E11 90R- / 02B01260/28371

Ergänzungsartikel/Ergänzende Info: + HEB

MAPP-Code vorhanden:

Breite [mm]: 53

Bremstrommeldurchmesser innen [mm]: 270

HYUNDAI**03.0137-0489.2****650489****Bremsbackensatz**

Prüfzeichen: E1 90R-011043/244

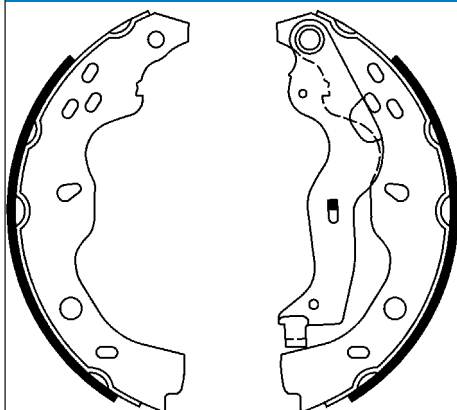
Ergänzungsartikel/Ergänzende Info: - HEB

MAPP-Code vorhanden:

Breite [mm]: 28

Bremstrommeldurchmesser innen [mm]: 180

Artikelnummer des empfohlenen Zubehörs: 03.0137-9353.2

DAIHATSU, SUBARU**03.0137-0490.2****650490****Bremsbackensatz**

MAPP-Code vorhanden:

Breite [mm]: 35

Bremstrommeldurchmesser innen [mm]: 220

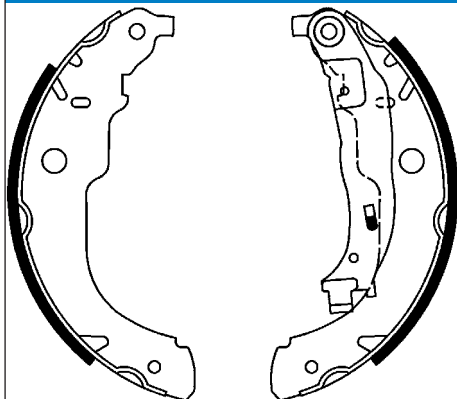
Bremssystem: BOS

Prüfzeichen: E1 90R-011043/245

Abmessungen beachten:

Ergänzungsartikel/Ergänzende Info: + HEB

Artikelnummer des empfohlenen Zubehörs: 03.0137-9319.2

FIAT, SUZUKI**03.0137-0491.2****650491****Bremsbackensatz**

Prüfzeichen: E1 90R-011043/246

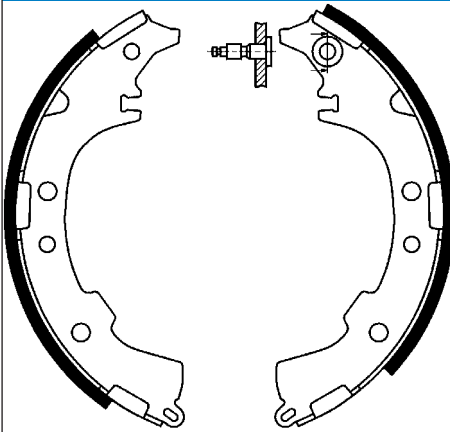
Ergänzungsartikel/Ergänzende Info: + HEB

MAPP-Code vorhanden:

Breite [mm]: 42

Bremstrommeldurchmesser innen [mm]: 228

CITROËN, DS, PEUGEOT

03.0137-0492.2**650492****Bremsbackensatz**

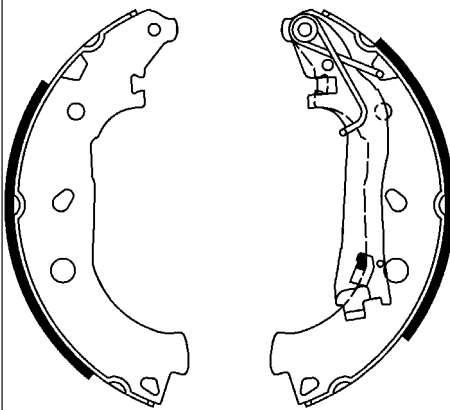
Prüfzeichen: E1 90R-011043/247

Ergänzungsartikel/Ergänzende Info: - HEB

MAPP-Code vorhanden:

Breite [mm]: 42

Bremstrommeldurchmesser innen [mm]: 228

DAIHATSU**03.0137-0493.2****650493****Bremsbackensatz**

MAPP-Code vorhanden:

Breite [mm]: 42

Bremstrommeldurchmesser innen [mm]: 228

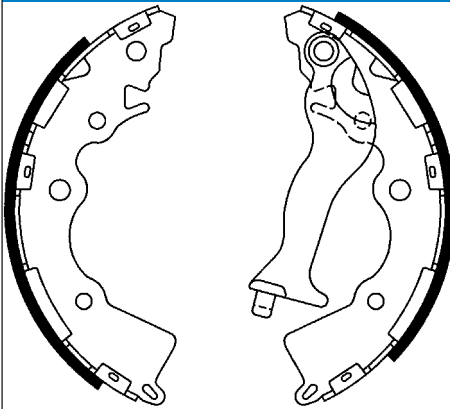
Bremsystem: AP

Prüfzeichen: E1 90R-011043/254

Abmessungen beachten:

Ergänzungsartikel/Ergänzende Info: + HEB

Artikelnummer des empfohlenen Zubehörs: 03.0137-9309.2

CITROËN, FIAT, PEUGEOT**03.0137-0495.2****650495****Bremsbackensatz**

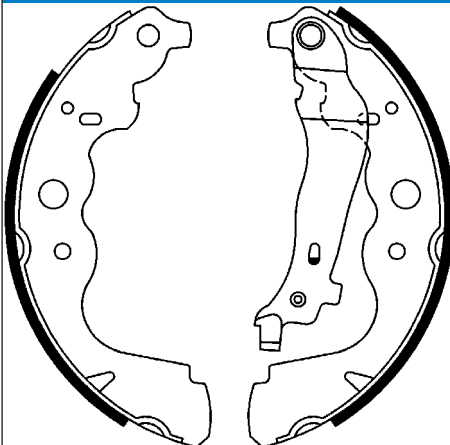
Prüfzeichen: E1 90R-011043/258

Ergänzungsartikel/Ergänzende Info: + HEB

MAPP-Code vorhanden:

Breite [mm]: 32

Bremstrommeldurchmesser innen [mm]: 203

HYUNDAI, KIA**03.0137-0496.2****650496****Bremsbackensatz**

MAPP-Code vorhanden:

Breite [mm]: 42

Bremstrommeldurchmesser innen [mm]: 228

Bremsystem: BDX

Prüfzeichen: E1 90R-011043/260

Abmessungen beachten:

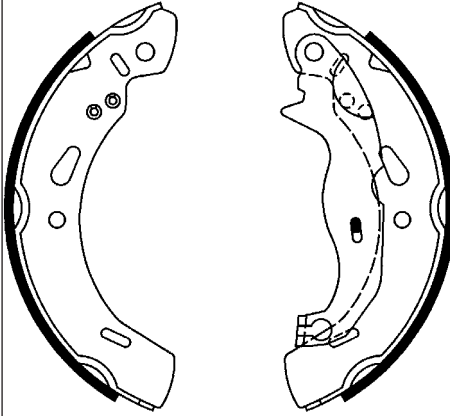
Ergänzungsartikel/Ergänzende Info: + HEB

Artikelnummer des empfohlenen Zubehörs: 03.0137-9228.2

DACIA, MERCEDES-BENZ, RENAULT

03.0137-0497.2

650497



Bremsbackensatz

MAPP-Code vorhanden:

Breite [mm]: 32

Bremstrommeldurchmesser innen [mm]: 200

Prüfzeichen: E1 90R-011043/261

Abmessungen beachten:

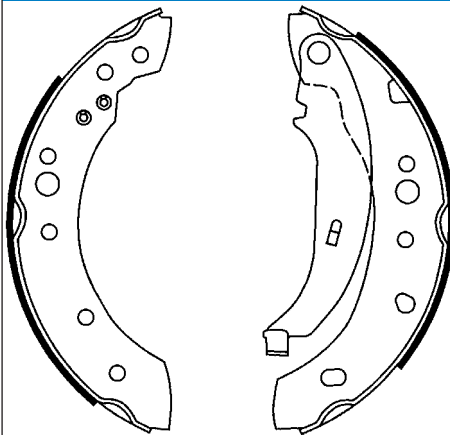
Ergänzungsartikel/Ergänzende Info: + HEB

Artikelnummer des empfohlenen Zubehörs: 03.0137-9304.2

FORD

03.0137-0498.2

650498



Bremsbackensatz

MAPP-Code vorhanden:

Breite [mm]: 38

Bremstrommeldurchmesser innen [mm]: 203

Bremssystem: TRW

Prüfzeichen: E1 90R-011043/265

Abmessungen beachten:

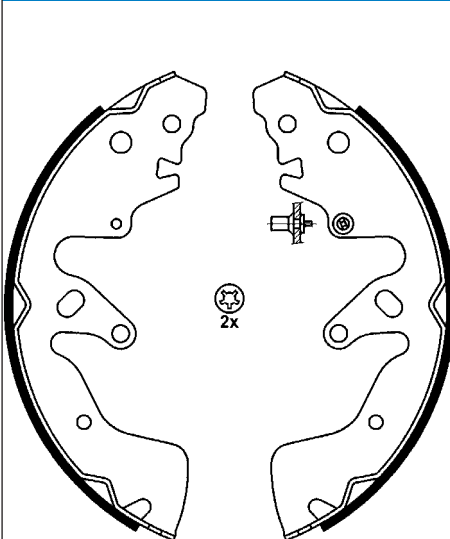
Ergänzungsartikel/Ergänzende Info: + HEB

Artikelnummer des empfohlenen Zubehörs: 03.0137-9278.2

RENAULT

03.0137-0499.2

650499



Bremsbackensatz

MAPP-Code vorhanden:

Breite [mm]: 41

Bremstrommeldurchmesser innen [mm]: 254

Prüfzeichen: E1 90R-011043/319

Abmessungen beachten:

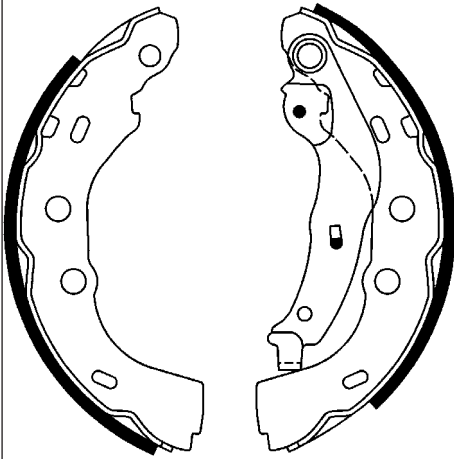
Ergänzungsartikel/Ergänzende Info: - HEB

Artikelnummer des empfohlenen Zubehörs: 03.0137-9289.2

SUZUKI

03.0137-0500.2

650500



Bremsbackensatz

Prüfzeichen: E1 90R-011043/320

Ergänzungsartikel/Ergänzende Info: + HEB

MAPP-Code vorhanden:

Breite [mm]: 32

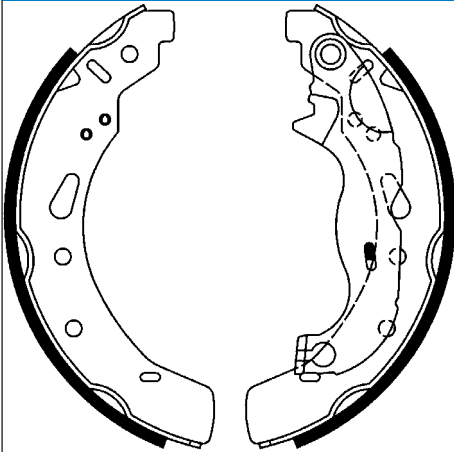
Bremstrommeldurchmesser innen [mm]: 200

Bremssystem: BOS

SUBARU

03.0137-0501.2

650501



Bremsbackensatz

MAPP-Code vorhanden:

Breite [mm]: 32

Bremstrommeldurchmesser innen [mm]: 200

Bremssystem: TRW

Prüfzeichen: E1 90R-011043/321

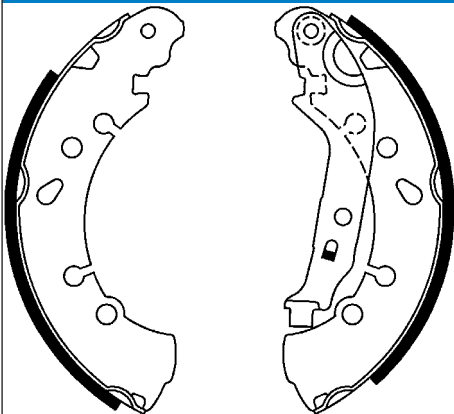
Ergänzungsartikel/Ergänzende Info: + HEB

Artikelnummer des empfohlenen Zubehörs: 03.0137-9306.2

MAZDA

03.0137-0502.2

650502



Bremsbackensatz

Prüfzeichen: E1 90R-011043/317

Ergänzungsartikel/Ergänzende Info: + HEB

MAPP-Code vorhanden:

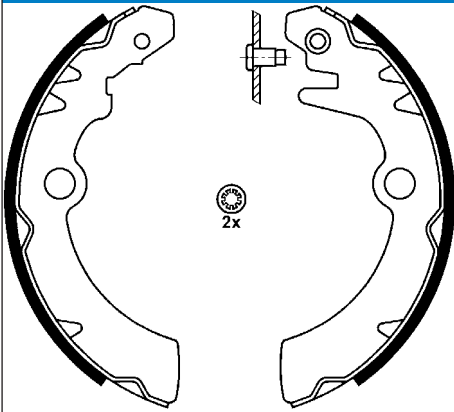
Breite [mm]: 38

Bremstrommeldurchmesser innen [mm]: 203

DAIHATSU, TOYOTA



03.0137-0503.2 650503

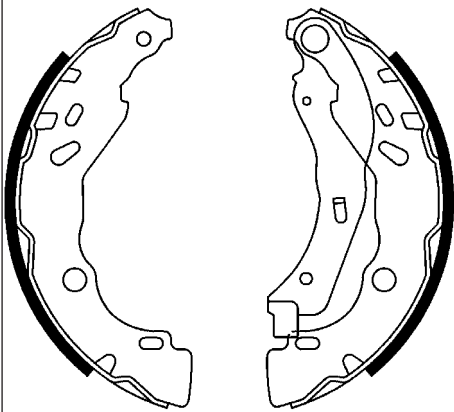


Bremsbackensatz

Prüfzeichen: E1 90R-011043/329
Ergänzungsartikel/Ergänzende Info: - HEB
MAPP-Code vorhanden:
Breite [mm]: 26
Bremstrommeldurchmesser innen [mm]: 180

NISSAN, SUZUKI

03.0137-0504.2 650504

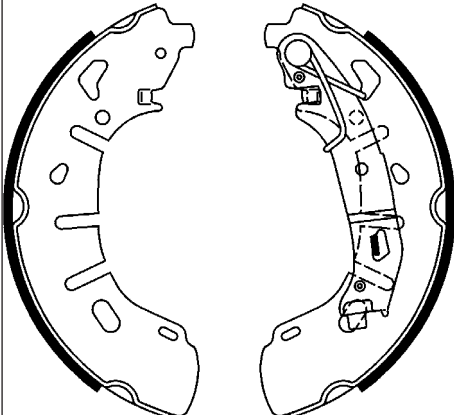


Bremsbackensatz

MAPP-Code vorhanden:
Breite [mm]: 39
Bremstrommeldurchmesser innen [mm]: 203
Bremssystem: BOS
Prüfzeichen: E1 90R-011043/334
Abmessungen beachten:
Ergänzungsartikel/Ergänzende Info: + HEB
Artikelnummer des empfohlenen Zubehörs: 03.0137-9281.2

CITROËN, DS, PEUGEOT

03.0137-0505.2 650505

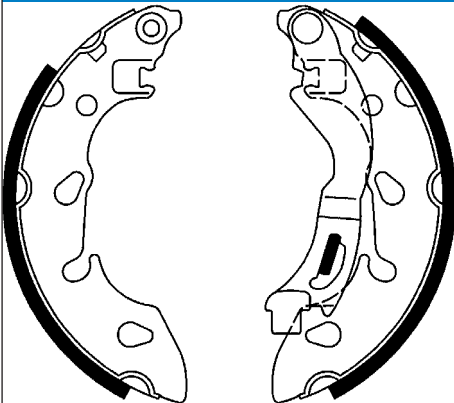


Bremsbackensatz

MAPP-Code vorhanden:
Breite [mm]: 57
Bremstrommeldurchmesser innen [mm]: 254
Bremssystem: AP
Prüfzeichen: E1 90R-011043/335
Abmessungen beachten:
Ergänzungsartikel/Ergänzende Info: + HEB
Artikelnummer des empfohlenen Zubehörs: 03.0137-9309.2

FIAT, OPEL, VAUXHALL

03.0137-0506.2 650506



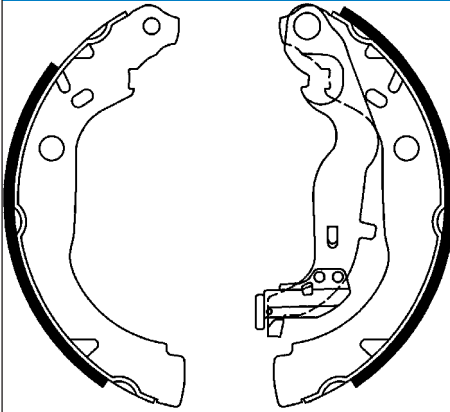
Bremsbackensatz

Prüfzeichen: E1 90R-011043/336
Ergänzungsartikel/Ergänzende Info: + HEB
MAPP-Code vorhanden:
Breite [mm]: 32
Bremstrommeldurchmesser innen [mm]: 180

FIAT, FORD

03.0137-0507.2

650507



Bremsbackensatz

MAPP-Code vorhanden:

Breite [mm]: 42

Bremstrommeldurchmesser innen [mm]: 228

Prüfzeichen: E1 90R-02B0053/0053

Abmessungen beachten:

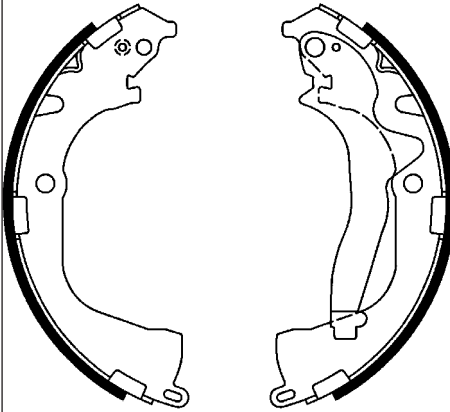
Ergänzungsartikel/Ergänzende Info: + HEB

Artikelnummer des empfohlenen Zubehörs: 03.0137-9312.2

DACIA, RENAULT

03.0137-0508.2

650508



Bremsbackensatz

Prüfzeichen: E1 90R-011043/338

Ergänzungsartikel/Ergänzende Info: + HEB

MAPP-Code vorhanden:

Breite [mm]: 57

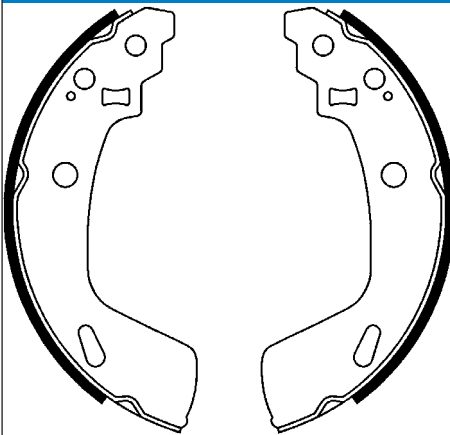
Bremstrommeldurchmesser innen [mm]: 294

Artikelnummer des empfohlenen Zubehörs: 03.0137-9320.2

VW

03.0137-0509.2

650509



Bremsbackensatz

Prüfzeichen: E1 90R-011043/339

Ergänzungsartikel/Ergänzende Info: - HEB

MAPP-Code vorhanden:

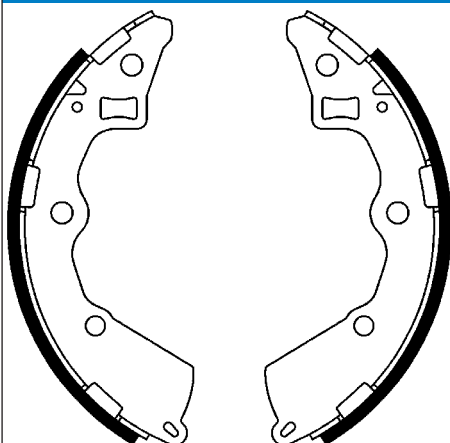
Breite [mm]: 26

Bremstrommeldurchmesser innen [mm]: 200

SUZUKI

03.0137-0511.2

650511



Bremsbackensatz

Prüfzeichen: E1 90R-011043/262

Ergänzungsartikel/Ergänzende Info: - HEB

MAPP-Code vorhanden:

Breite [mm]: 32

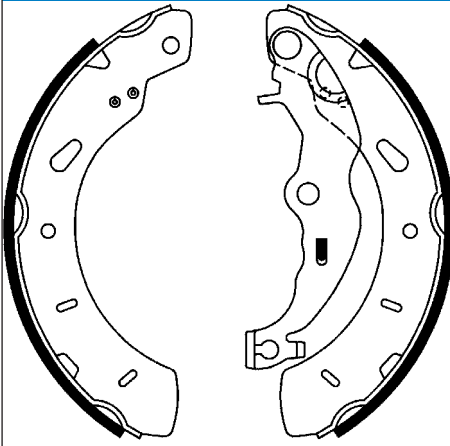
Bremstrommeldurchmesser innen [mm]: 180

KIA



03.0137-0512.2

650512



Bremsbackensatz

MAPP-Code vorhanden:

Breite [mm]: 42

Bremstrommeldurchmesser innen [mm]: 228

Prüfzeichen: E1 90R-02B0053/0001

Abmessungen beachten:

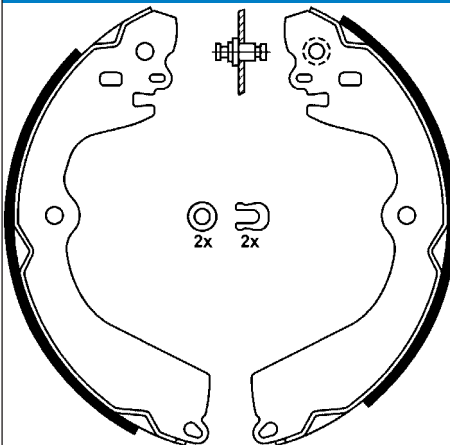
Ergänzungsartikel/Ergänzende Info: + HEB

Artikelnummer des empfohlenen Zubehörs: 03.0137-9313.2

FORD

03.0137-0513.2

650513



Bremsbackensatz

Prüfzeichen: E11 90R- / 02B01260/28352

MAPP-Code vorhanden:

Breite [mm]: 37

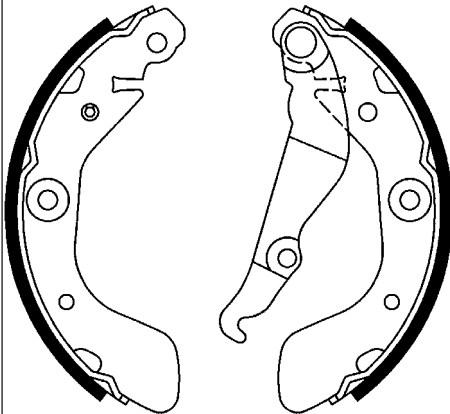
Bremstrommeldurchmesser innen [mm]: 229

Artikelnummer des empfohlenen Zubehörs: 03.0137-9352.2

NISSAN

03.0137-0514.2

650514



Bremsbackensatz

Prüfzeichen: E11 90R- / 02B01260/28343

Ergänzungsartikel/Ergänzende Info: + HEB

MAPP-Code vorhanden:

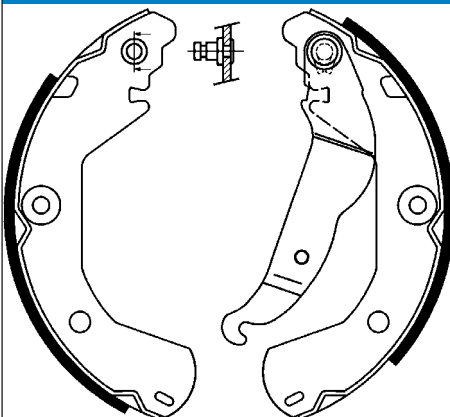
Breite [mm]: 36

Bremstrommeldurchmesser innen [mm]: 200

CHEVROLET

03.0137-0515.2

650515



Bremsbackensatz

Prüfzeichen: E11 90R- / 02B01260/28368

Ergänzungsartikel/Ergänzende Info: + HEB

MAPP-Code vorhanden:

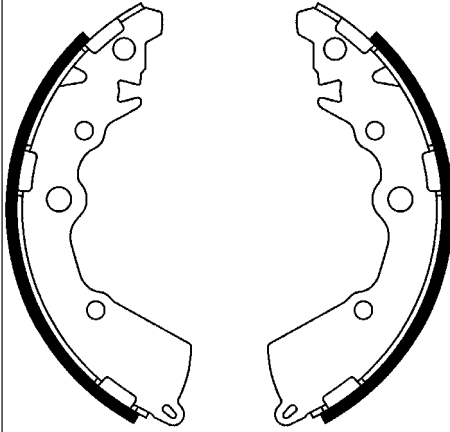
Breite [mm]: 41

Bremstrommeldurchmesser innen [mm]: 230

CHEVROLET

03.0137-0516.2

650516



Bremsbackensatz

Prüfzeichen: E1 90R-02B0053/0016

MAPP-Code vorhanden:

Breite [mm]: 27

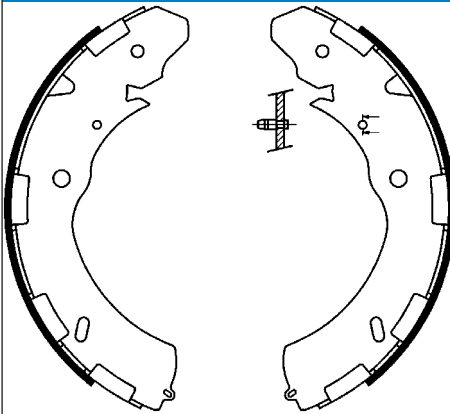
Bremstrommeldurchmesser innen [mm]: 180

Artikelnummer des empfohlenen Zubehörs: 03.0137-9349.2

KIA

03.0137-0518.2

650518



Bremsbackensatz

Prüfzeichen: E11 90R- / 02B01260/28376

Ergänzungsartikel/Ergänzende Info: - HEB

MAPP-Code vorhanden:

Breite [mm]: 51

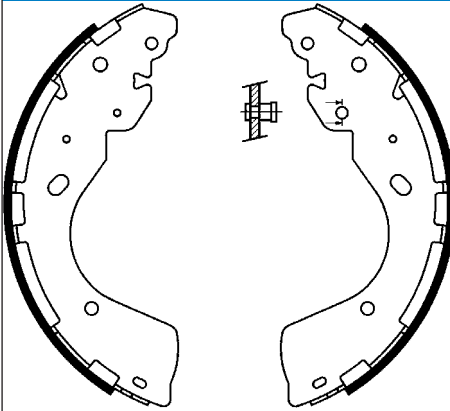
Bremstrommeldurchmesser innen [mm]: 295

Artikelnummer des empfohlenen Zubehörs: 03.0137-9346.2

FIAT, MITSUBISHI

03.0137-0519.2

650519



Bremsbackensatz

Prüfzeichen: E1 90R-02B0053/0004

Ergänzungsartikel/Ergänzende Info: - HEB

MAPP-Code vorhanden:

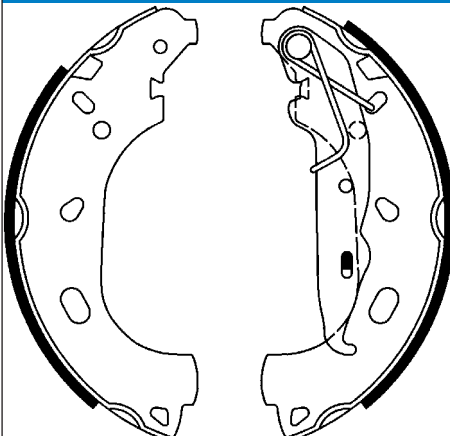
Breite [mm]: 56

Bremstrommeldurchmesser innen [mm]: 294

FORD, FORD USA, NISSAN, RENAULT

03.0137-0520.2

650520



Bremsbackensatz

MAPP-Code vorhanden:

Breite [mm]: 43

Bremstrommeldurchmesser innen [mm]: 230

Bremssystem: AP

Prüfzeichen: E11 90R- / 02B01260/28365

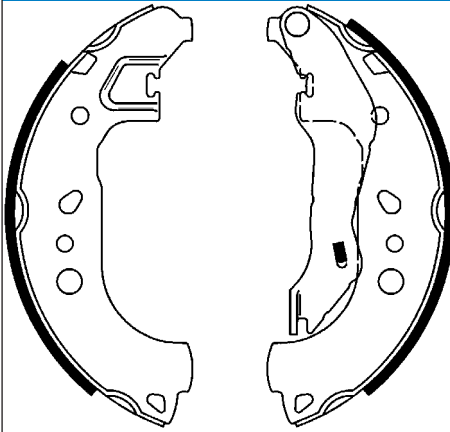
Abmessungen beachten:

Ergänzungsartikel/Ergänzende Info: + HEB

Artikelnummer des empfohlenen Zubehörs: 03.0137-9309.2

OPEL, VAUXHALL



03.0137-0521.2**650521****Bremsbackensatz**

MAPP-Code vorhanden:

Breite [mm]: 33

Bremstrommeldurchmesser innen [mm]: 228

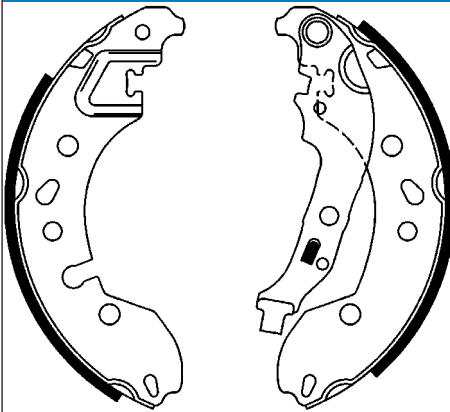
Bremssystem: AP

Prüfzeichen: E1 90R-02B0053/0006

Abmessungen beachten:

Ergänzungsartikel/Ergänzende Info: - HEB

Artikelnummer des empfohlenen Zubehörs: 03.0137-9309.2

SEAT, SKODA**03.0137-0522.2****650522****Bremsbackensatz**

MAPP-Code vorhanden:

Breite [mm]: 38

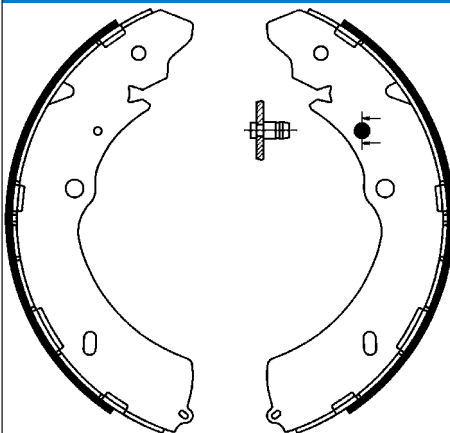
Bremstrommeldurchmesser innen [mm]: 203

Prüfzeichen: E11 90R- / 02B01260/28349

Abmessungen beachten:

Ergänzungsartikel/Ergänzende Info: + HEB

Artikelnummer des empfohlenen Zubehörs: 03.0137-9317.2

RENAULT, SMART**03.0137-0523.2****650523****Bremsbackensatz**

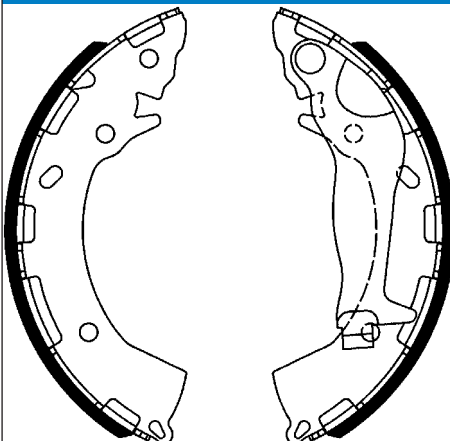
Prüfzeichen: E11 90R- / 02B01260/35746

Ergänzungsartikel/Ergänzende Info: - HEB

MAPP-Code vorhanden:

Breite [mm]: 46

Bremstrommeldurchmesser innen [mm]: 295

ISUZU**03.0137-0524.2****650524****Bremsbackensatz**

Prüfzeichen: E11 90R- / 02B01260/28342

Ergänzungsartikel/Ergänzende Info: + HEB

MAPP-Code vorhanden:

Breite [mm]: 31

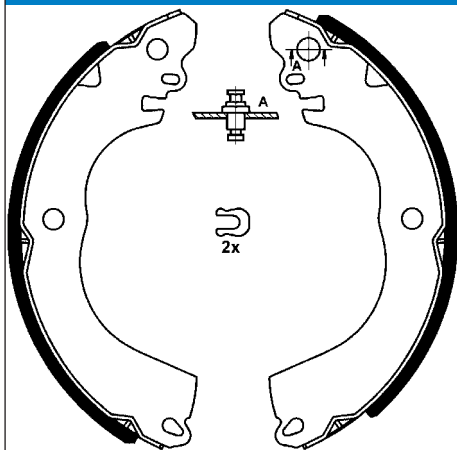
Bremstrommeldurchmesser innen [mm]: 203

Artikelnummer des empfohlenen Zubehörs: 03.0137-9348.2

HYUNDAI, KIA

03.0137-0525.2

650525



Bremsbackensatz

Ergänzungsartikel/Ergänzende Info: - HEB

MAPP-Code vorhanden:

Breite [mm]: 32

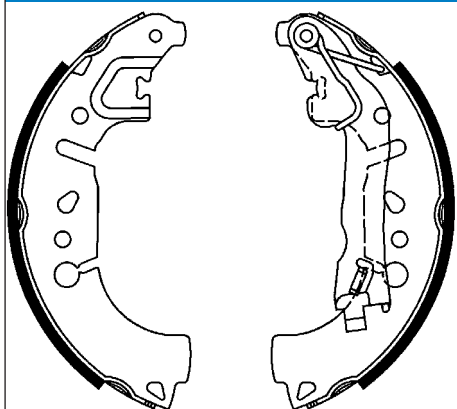
Bremstrommeldurchmesser innen [mm]: 203

Artikelnummer des empfohlenen Zubehörs: 03.0137-9352.2

CITROËN, MITSUBISHI, PEUGEOT

03.0137-0526.2

650526



Bremsbackensatz

MAPP-Code vorhanden:

Breite [mm]: 43

Bremstrommeldurchmesser innen [mm]: 229

Bremssystem: AP

Prüfzeichen: E11 90R- / 02B01260/28361

Abmessungen beachten:

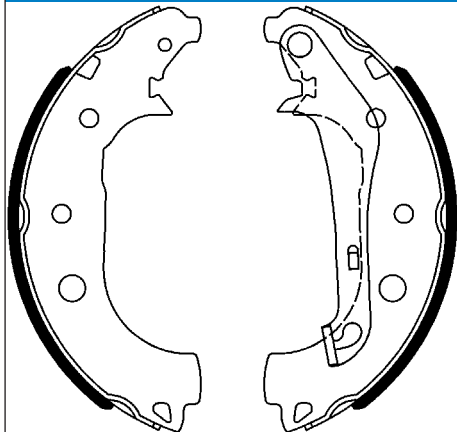
Ergänzungsartikel/Ergänzende Info: + HEB

Artikelnummer des empfohlenen Zubehörs: 03.0137-9309.2

FIAT

03.0137-0527.2

650527



Bremsbackensatz

Prüfzeichen: E11 90R- / 02B01260/28364

Ergänzungsartikel/Ergänzende Info: + HEB

MAPP-Code vorhanden:

Breite [mm]: 43

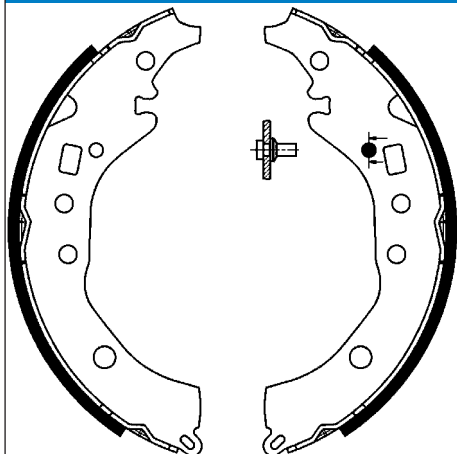
Bremstrommeldurchmesser innen [mm]: 228

Artikelnummer des empfohlenen Zubehörs: 03.0137-9322.2

FORD

03.0137-0528.2

650528



Bremsbackensatz

Prüfzeichen: E11 90R- / 02B01260/28357

Ergänzungsartikel/Ergänzende Info: - HEB

MAPP-Code vorhanden:

Breite [mm]: 37

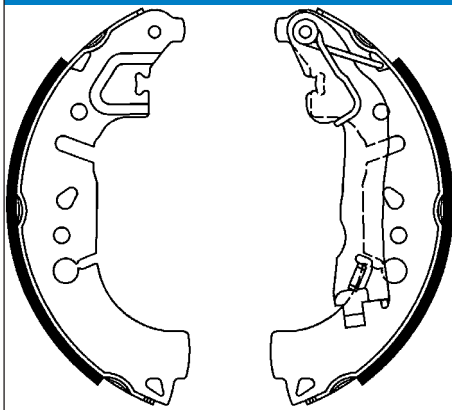
Bremstrommeldurchmesser innen [mm]: 228

SUBARU, TOYOTA



03.0137-0529.2

650529



Bremsbackensatz

Prüfzeichen: E11 90R- / 02B01260/28341

Ergänzungsartikel/Ergänzende Info: - HEB

MAPP-Code vorhanden:

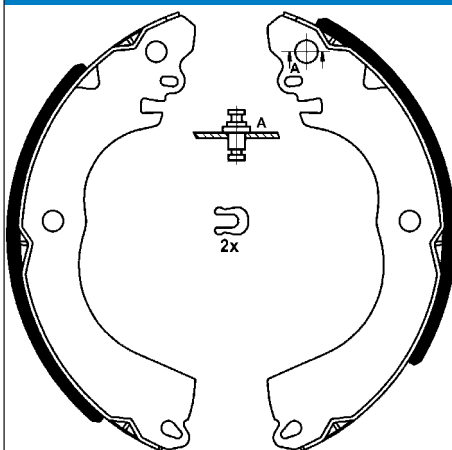
Breite [mm]: 32

Bremstrommeldurchmesser innen [mm]: 200

SUZUKI

03.0137-0530.2

650530



Bremsbackensatz

Prüfzeichen: E11 90R- / 02B01260/28347

Ergänzungsartikel/Ergänzende Info: - HEB

MAPP-Code vorhanden:

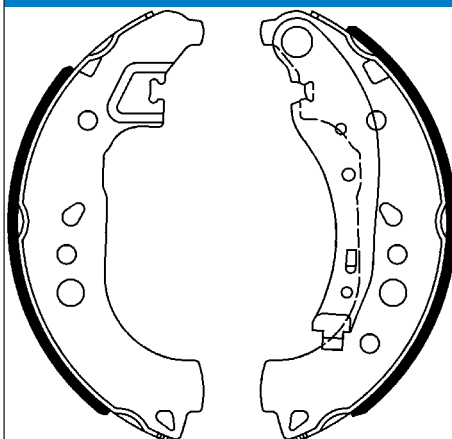
Breite [mm]: 32

Bremstrommeldurchmesser innen [mm]: 203

MITSUBISHI

03.0137-0531.2

650531



Bremsbackensatz

Prüfzeichen: E11 90R- / 02B01260/28366

Ergänzungsartikel/Ergänzende Info: + HEB

MAPP-Code vorhanden:

Breite [mm]: 42

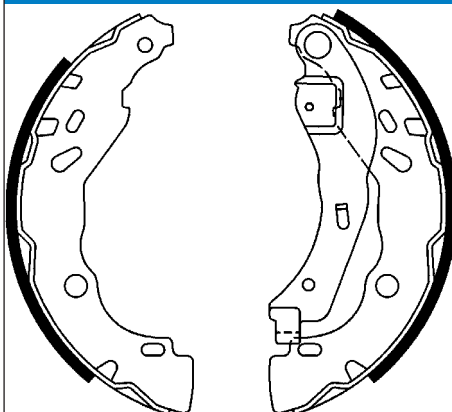
Bremstrommeldurchmesser innen [mm]: 228

Artikelnummer des empfohlenen Zubehörs: 03.0137-9309.2

RENAULT, SMART

03.0137-0532.2

650532



Bremsbackensatz

MAPP-Code vorhanden:

Breite [mm]: 39

Bremstrommeldurchmesser innen [mm]: 203

Bremssystem: BOS

Prüfzeichen: E1 90R-02B0053/0049

Abmessungen beachten:

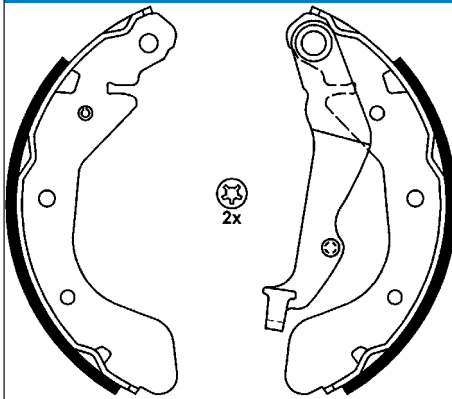
Ergänzungsartikel/Ergänzende Info: + HEB

Artikelnummer des empfohlenen Zubehörs: 03.0137-9274.2

DACIA, RENAULT

03.0137-0533.2

650533



Bremsbackensatz

Prüfzeichen: E11 90R- / 02B01260/28344

Ergänzungsartikel/Ergänzende Info: + HEB

MAPP-Code vorhanden:

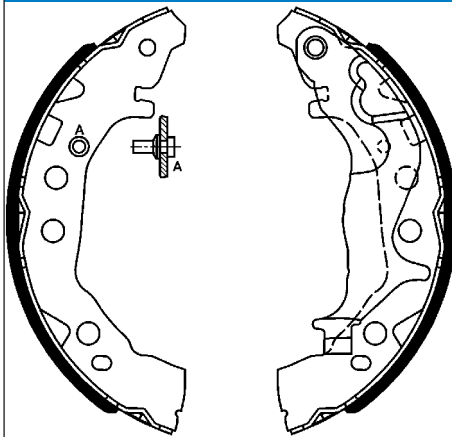
Breite [mm]: 36

Bremstrommeldurchmesser innen [mm]: 200

OPEL, VAUXHALL

03.0137-0534.2

650534



Bremsbackensatz

Prüfzeichen: E11 90R- / 02B01260/28338

Ergänzungsartikel/Ergänzende Info: + HEB

MAPP-Code vorhanden:

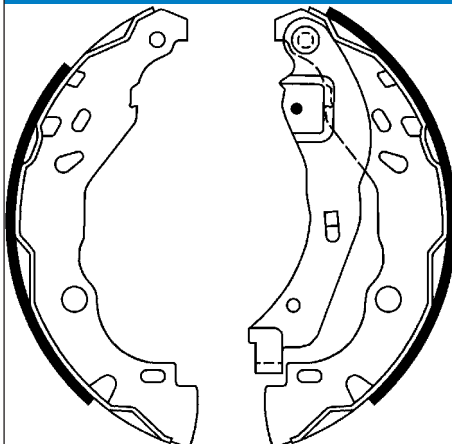
Breite [mm]: 28

Bremstrommeldurchmesser innen [mm]: 180

SUZUKI

03.0137-0536.2

650536



Bremsbackensatz

Prüfzeichen: E1 90R-02B0053/0055

Ergänzungsartikel/Ergänzende Info: + HEB

MAPP-Code vorhanden:

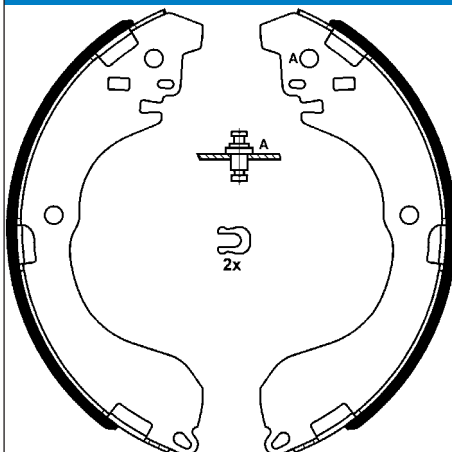
Breite [mm]: 39

Bremstrommeldurchmesser innen [mm]: 203

NISSAN

03.0137-0538.2

650538



Bremsbackensatz

Prüfzeichen: E11 90R- / 02B01260/35727

Ergänzungsartikel/Ergänzende Info: - HEB

MAPP-Code vorhanden:

Breite [mm]: 36

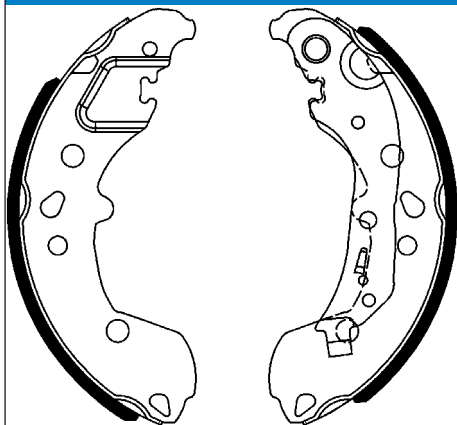
Bremstrommeldurchmesser innen [mm]: 228

NISSAN



03.0137-0539.2

650539



Bremsbackensatz

Prüfzeichen: E11- 02B01260/35720

Ergänzungsartikel/Ergänzende Info: + HEB

MAPP-Code vorhanden:

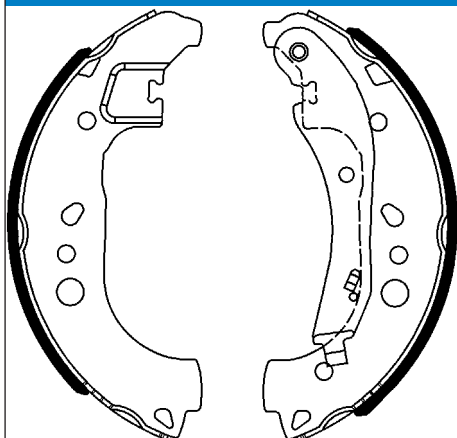
Breite [mm]: 38

Bremstrommeldurchmesser innen [mm]: 203

SEAT, SKODA, VW

03.0137-0540.2

650540



Bremsbackensatz

Prüfzeichen: E11 90R- / 02B01260/35733

Ergänzungsartikel/Ergänzende Info: + HEB

MAPP-Code vorhanden:

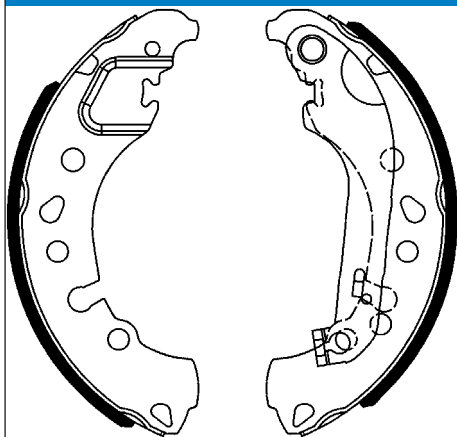
Breite [mm]: 42

Bremstrommeldurchmesser innen [mm]: 228

AUDI, SEAT, SKODA, VW

03.0137-0541.2

650541



Bremsbackensatz

Prüfzeichen: E11 90R- / 02B01260/35723

Ergänzungsartikel/Ergänzende Info: + HEB

MAPP-Code vorhanden:

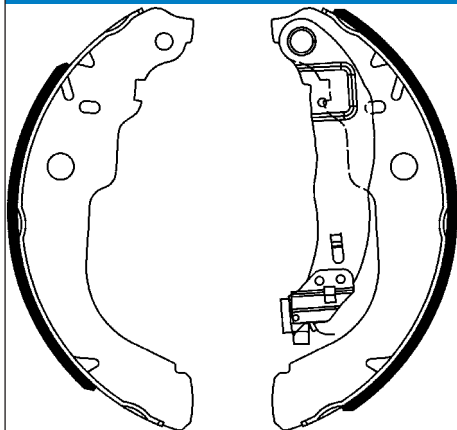
Breite [mm]: 38

Bremstrommeldurchmesser innen [mm]: 203

FORD

03.0137-0542.2

650542



Bremsbackensatz

Prüfzeichen: E11 90R- / 02B01260/35737

Ergänzungsartikel/Ergänzende Info: + HEB

MAPP-Code vorhanden:

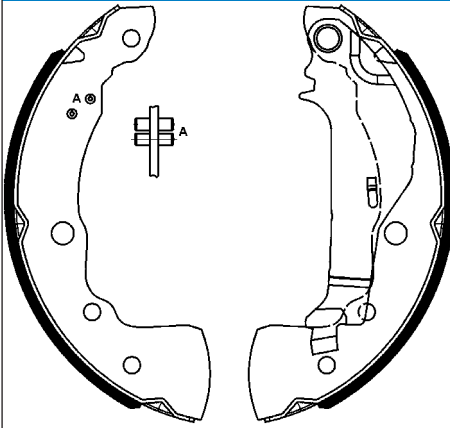
Breite [mm]: 42

Bremstrommeldurchmesser innen [mm]: 228

CITROËN, PEUGEOT

03.0137-0543.2

650543



Bremsbackensatz

Prüfzeichen: E11 90R- / 02B01260/35744

Ergänzungsartikel/Ergänzende Info: + HEB

MAPP-Code vorhanden:

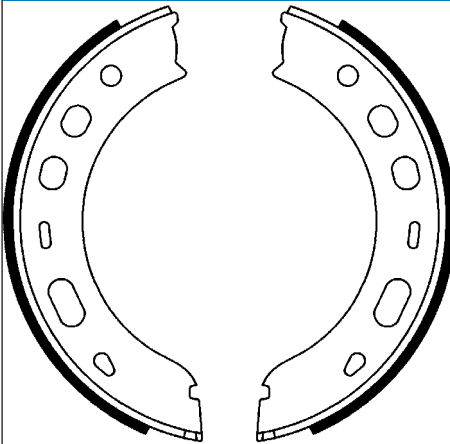
Breite [mm]: 32

Bremstrommeldurchmesser innen [mm]: 203

NISSAN

03.0137-3002.2

653002



Bremsbackensatz, Feststellbremse

Prüfzeichen: E1 90R-011045/211

Ergänzungsartikel/Ergänzende Info: - HEB

MAPP-Code vorhanden:

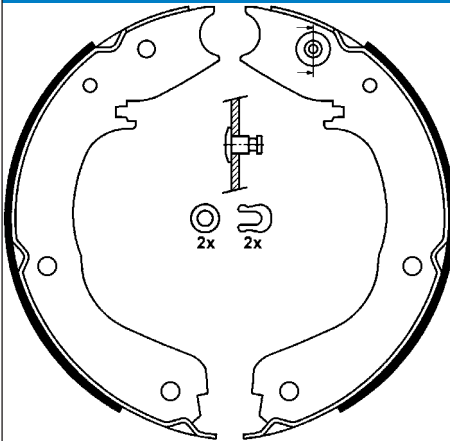
Breite [mm]: 25

Bremstrommeldurchmesser innen [mm]: 180

PORSCHE

03.0137-3003.2

653003



Bremsbackensatz, Feststellbremse

Prüfzeichen: E1 90R-011045/220

Ergänzungsartikel/Ergänzende Info: - HEB

MAPP-Code vorhanden:

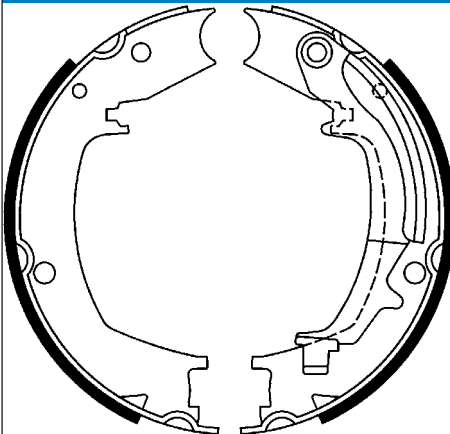
Breite [mm]: 34

Bremstrommeldurchmesser innen [mm]: 198

MITSUBISHI

03.0137-3004.2

653004



Bremsbackensatz, Feststellbremse

Prüfzeichen: E1 90R-011045/221

Ergänzungsartikel/Ergänzende Info: + HEB

MAPP-Code vorhanden:

Breite [mm]: 40

Bremstrommeldurchmesser innen [mm]: 190

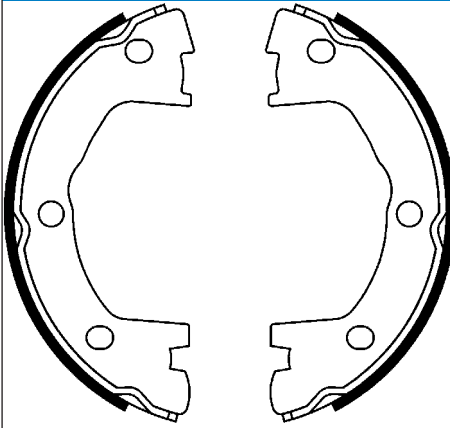
Artikelnummer des empfohlenen Zubehörs: 03.0137-9330.2

HYUNDAI, KIA



03.0137-3005.2

653005



Bremsbackensatz, Feststellbremse

Prüfzeichen: E1 90R-011045/142

Ergänzungsartikel/Ergänzende Info: - HEB

MAPP-Code vorhanden:

Breite [mm]: 42

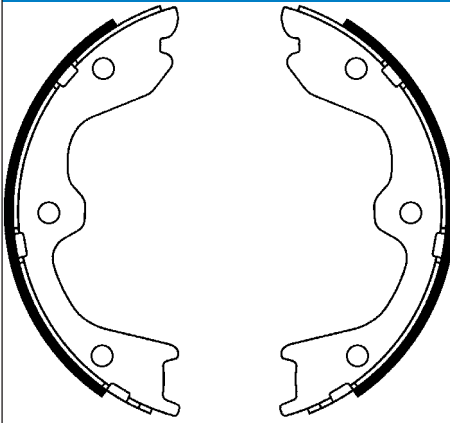
Bremstrommeldurchmesser innen [mm]: 172

Artikelnummer des empfohlenen Zubehörs: 03.0137-9344.2

IVECO

03.0137-3006.2

653006



Bremsbackensatz, Feststellbremse

Prüfzeichen: E1 90R-011043/234

Ergänzungsartikel/Ergänzende Info: - HEB

MAPP-Code vorhanden:

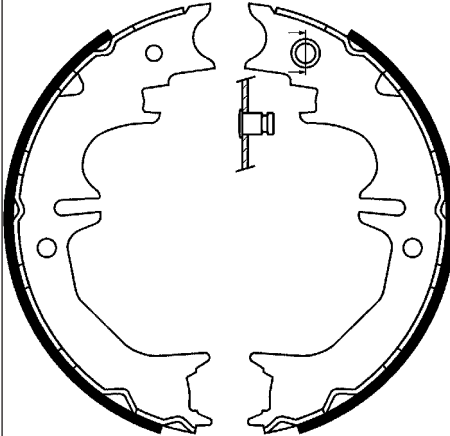
Breite [mm]: 32

Bremstrommeldurchmesser innen [mm]: 172

INFINITI, NISSAN

03.0137-3007.2

653007



Bremsbackensatz, Feststellbremse

Prüfzeichen: E1 90R-011045/235

Ergänzungsartikel/Ergänzende Info: - HEB

MAPP-Code vorhanden:

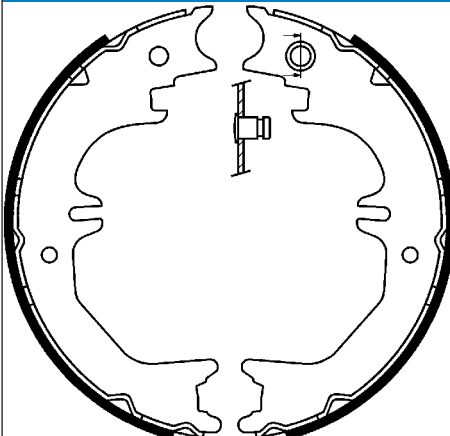
Breite [mm]: 45

Bremstrommeldurchmesser innen [mm]: 209

LEXUS, TOYOTA

03.0137-3008.2

653008



Bremsbackensatz, Feststellbremse

Prüfzeichen: E1 90R-011045/236

Ergänzungsartikel/Ergänzende Info: - HEB

MAPP-Code vorhanden:

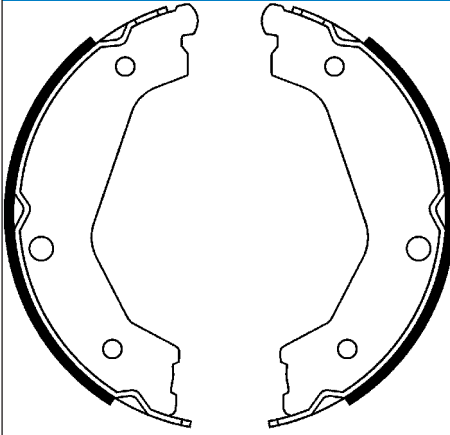
Breite [mm]: 45

Bremstrommeldurchmesser innen [mm]: 230

LEXUS, TOYOTA

03.0137-3009.2

653009



Bremsbackensatz, Feststellbremse

Prüfzeichen: E1 90R-011045/237

Ergänzungsartikel/Ergänzende Info: - HEB

MAPP-Code vorhanden:

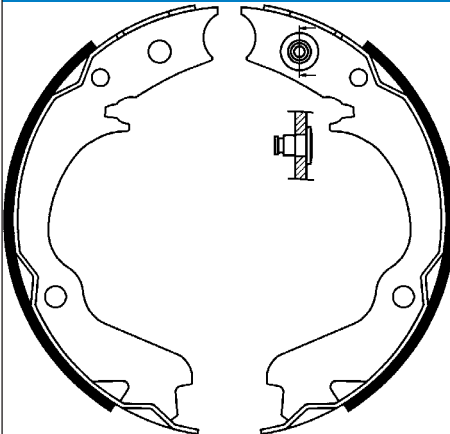
Breite [mm]: 40

Bremstrommeldurchmesser innen [mm]: 190

KIA

03.0137-3010.2

653010



Bremsbackensatz, Feststellbremse

Prüfzeichen: E1 90R-011043/109

Ergänzungsartikel/Ergänzende Info: - HEB

MAPP-Code vorhanden:

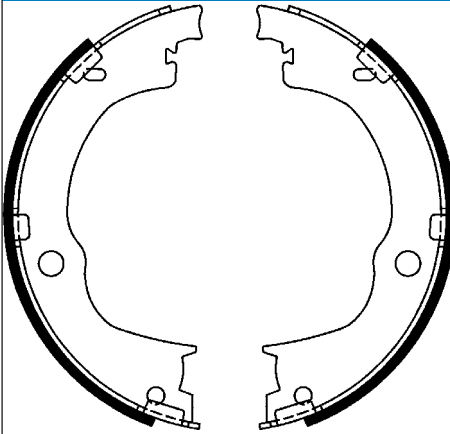
Breite [mm]: 32

Bremstrommeldurchmesser innen [mm]: 170

SUBARU

03.0137-3011.2

653011



Bremsbackensatz, Feststellbremse

Prüfzeichen: E1 90R-011045/240

Ergänzungsartikel/Ergänzende Info: - HEB

MAPP-Code vorhanden:

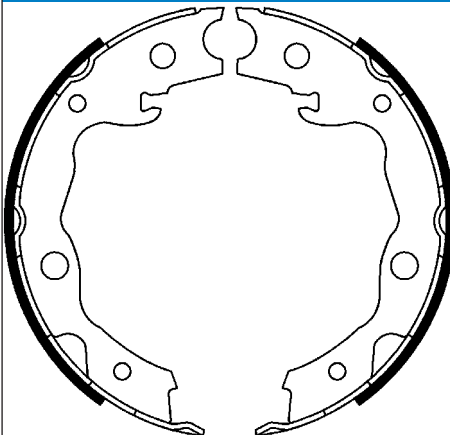
Breite [mm]: 26

Bremstrommeldurchmesser innen [mm]: 188

CHEVROLET, OPEL, VAUXHALL

03.0137-3012.2

653012



Bremsbackensatz, Feststellbremse

Prüfzeichen: E1 90R-011045/248

Ergänzungsartikel/Ergänzende Info: - HEB

MAPP-Code vorhanden:

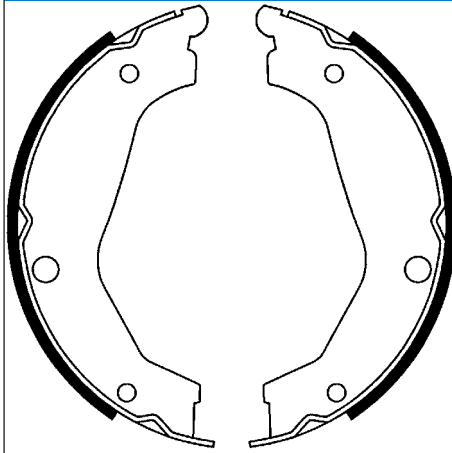
Breite [mm]: 32

Bremstrommeldurchmesser innen [mm]: 172

Artikelnummer des empfohlenen Zubehörs: 03.0137-9335.2

LEXUS, NISSAN, RENAULT, TOYOTA



03.0137-3014.2**653014****Bremsbackensatz, Feststellbremse**

Prüfzeichen: E1 90R-011045/250

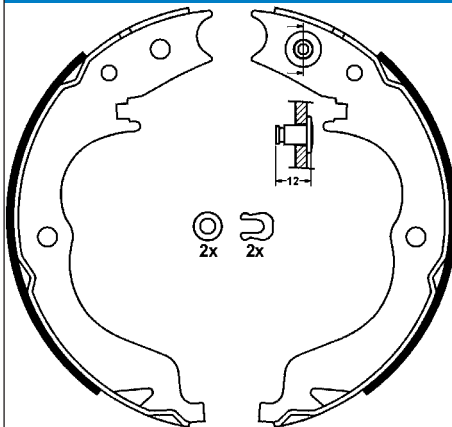
Ergänzungsartikel/Ergänzende Info: - HEB

MAPP-Code vorhanden:

Breite [mm]: 40

Bremstrommeldurchmesser innen [mm]: 190

Artikelnummer des empfohlenen Zubehörs: 03.0137-9332.2

HYUNDAI**03.0137-3015.2****653015****Bremsbackensatz, Feststellbremse**

MAPP-Code vorhanden:

Breite [mm]: 32

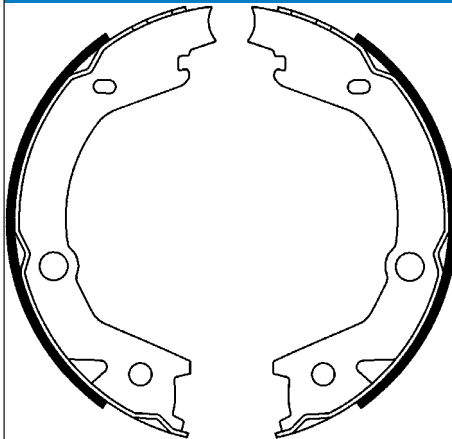
Bremstrommeldurchmesser innen [mm]: 190

Prüfzeichen: E1 90R-011045/251

Abmessungen beachten:

Ergänzungsartikel/Ergänzende Info: - HEB

Artikelnummer des empfohlenen Zubehörs: 03.0137-9307.2

CITROËN, MITSUBISHI, PEUGEOT, SUBARU**03.0137-3016.2****653016****Bremsbackensatz, Feststellbremse**

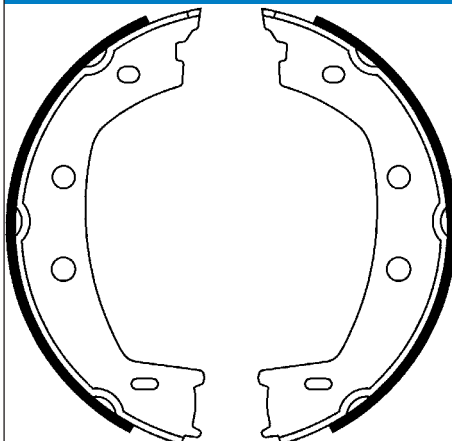
Prüfzeichen: E1 90R-011045/252

Ergänzungsartikel/Ergänzende Info: - HEB

MAPP-Code vorhanden:

Breite [mm]: 27

Bremstrommeldurchmesser innen [mm]: 167

HYUNDAI, KIA**03.0137-3017.2****653017****Bremsbackensatz, Feststellbremse**

Prüfzeichen: E1 90R-011045/257

Ergänzungsartikel/Ergänzende Info: - HEB

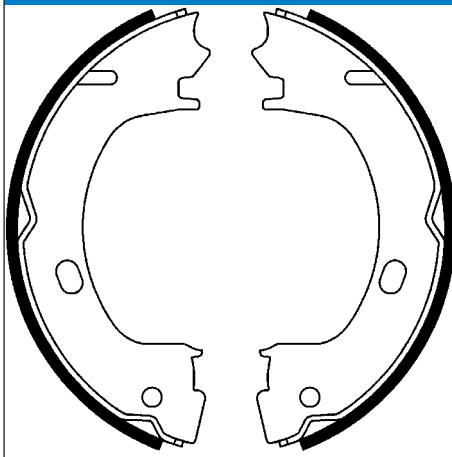
MAPP-Code vorhanden:

Breite [mm]: 30

Bremstrommeldurchmesser innen [mm]: 185

Artikelnummer des empfohlenen Zubehörs: 03.0137-9350.2

LAND ROVER

03.0137-3018.2**653018****Bremsbackensatz, Feststellbremse**

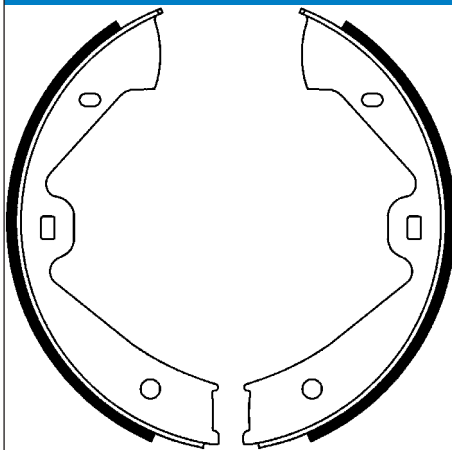
Prüfzeichen: E1 90R-011043/322

Ergänzungsartikel/Ergänzende Info: - HEB

MAPP-Code vorhanden:

Breite [mm]: 22

Bremsstrommeldurchmesser innen [mm]: 172

CHRYSLER**03.0137-3019.2****653019****Bremsbackensatz, Feststellbremse**

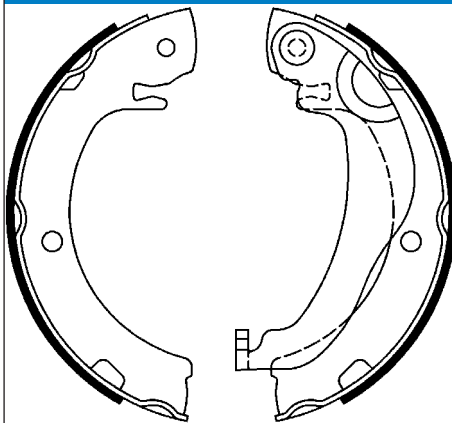
Prüfzeichen: E1 90R-011045/323

Ergänzungsartikel/Ergänzende Info: - HEB

MAPP-Code vorhanden:

Breite [mm]: 30

Bremsstrommeldurchmesser innen [mm]: 210

PORSCHE, VW**03.0137-3020.2****653020****Bremsbackensatz, Feststellbremse**

Prüfzeichen: E1 90R-011045/324

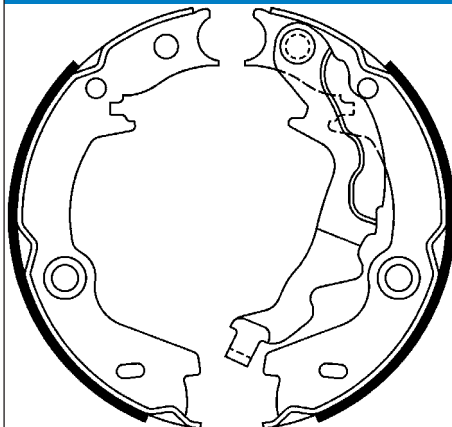
Ergänzungsartikel/Ergänzende Info: + HEB

MAPP-Code vorhanden:

Breite [mm]: 32

Bremsstrommeldurchmesser innen [mm]: 180

Artikelnummer des empfohlenen Zubehörs: 03.0137-9336.2

TOYOTA**03.0137-3022.2****653022****Bremsbackensatz, Feststellbremse**

Prüfzeichen: E1 90R-011043/326

Ergänzungsartikel/Ergänzende Info: + HEB

MAPP-Code vorhanden:

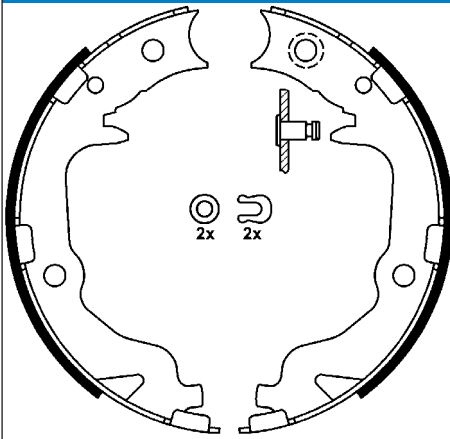
Breite [mm]: 32

Bremsstrommeldurchmesser innen [mm]: 170

HYUNDAI, KIA

03.0137-3023.2

653023



Bremsbackensatz, Feststellbremse

MAPP-Code vorhanden:

Breite [mm]: 32

Bremstrommeldurchmesser innen [mm]: 170

Prüfzeichen: E1 90R-011045/327

Abmessungen beachten:

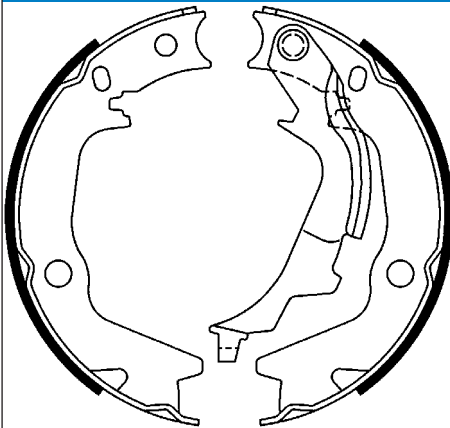
Ergänzungsartikel/Ergänzende Info: - HEB

Artikelnummer des empfohlenen Zubehörs: 03.0137-9307.2

CHRYSLER, CITROËN, JEEP, LANCIA, MITSUBISHI, PEUGEOT

03.0137-3024.2

653024



Bremsbackensatz, Feststellbremse

Prüfzeichen: E1 90R-011045/328

Ergänzungsartikel/Ergänzende Info: + HEB

MAPP-Code vorhanden:

Breite [mm]: 32

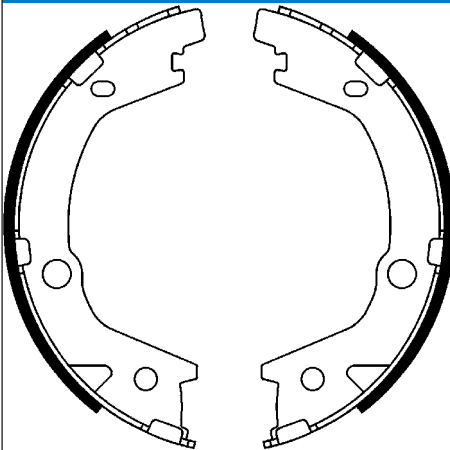
Bremstrommeldurchmesser innen [mm]: 170

Artikelnummer des empfohlenen Zubehörs: 03.0137-9326.2

HYUNDAI, KIA

03.0137-3025.2

653025



Bremsbackensatz, Feststellbremse

Prüfzeichen: E1 90R-011045/331

Ergänzungsartikel/Ergänzende Info: - HEB

MAPP-Code vorhanden:

Breite [mm]: 27

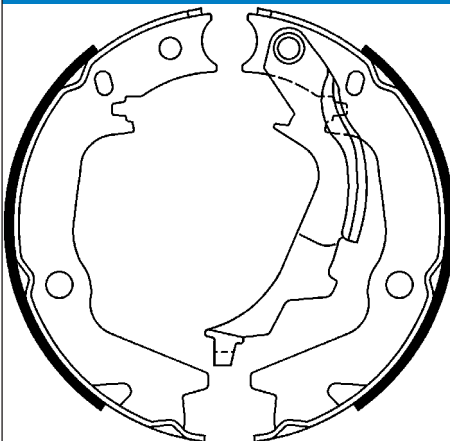
Bremstrommeldurchmesser innen [mm]: 170

Artikelnummer des empfohlenen Zubehörs: 03.0137-9334.2

HYUNDAI, KIA

03.0137-3026.2

653026



Bremsbackensatz, Feststellbremse

Prüfzeichen: E1 90R-011043/330

Ergänzungsartikel/Ergänzende Info: + HEB

MAPP-Code vorhanden:

Breite [mm]: 32

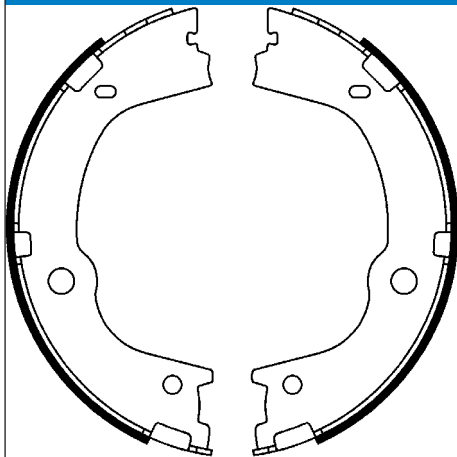
Bremstrommeldurchmesser innen [mm]: 167

Artikelnummer des empfohlenen Zubehörs: 03.0137-9326.2

HYUNDAI, KIA

03.0137-3027.2

653027



Bremsbackensatz, Feststellbremse

Prüfzeichen: E1 90R-011045/340

Ergänzungsartikel/Ergänzende Info: - HEB

MAPP-Code vorhanden:

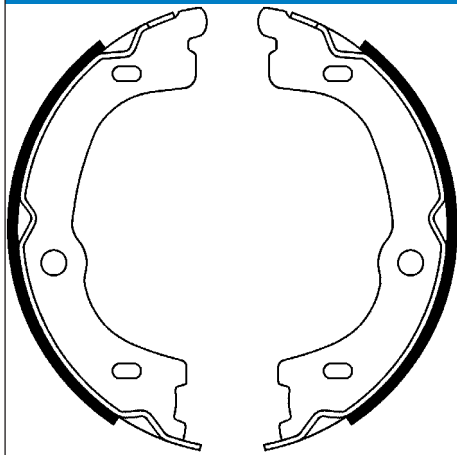
Breite [mm]: 26

Bremstrommeldurchmesser innen [mm]: 189

HYUNDAI, KIA

03.0137-3028.2

653028



Bremsbackensatz, Feststellbremse

Prüfzeichen: E1 90R-02B0054/0043

Ergänzungsartikel/Ergänzende Info: - HEB

MAPP-Code vorhanden:

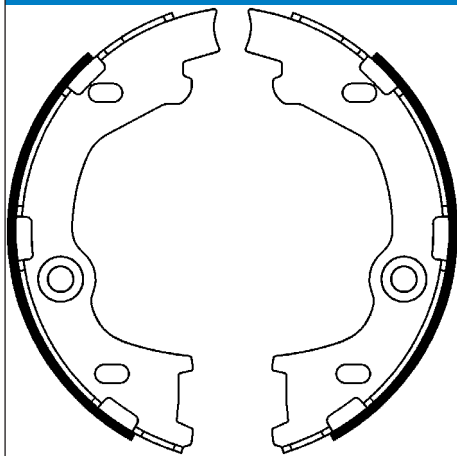
Breite [mm]: 40

Bremstrommeldurchmesser innen [mm]: 190

KIA

03.0137-3029.2

653029



Bremsbackensatz, Feststellbremse

Prüfzeichen: E1 90R-011045/341

Ergänzungsartikel/Ergänzende Info: - HEB

MAPP-Code vorhanden:

Breite [mm]: 26

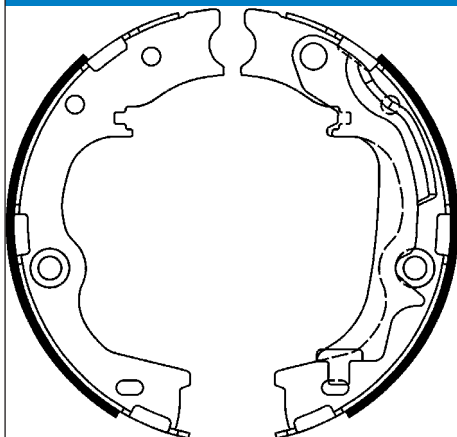
Bremstrommeldurchmesser innen [mm]: 167

Artikelnummer des empfohlenen Zubehörs: 03.0137-9325.2

HYUNDAI, KIA

03.0137-3030.2

653030



Bremsbackensatz, Feststellbremse

Prüfzeichen: E11 90R- / 02B01261/28415

Ergänzungsartikel/Ergänzende Info: + HEB

MAPP-Code vorhanden:

Breite [mm]: 40

Bremstrommeldurchmesser innen [mm]: 189

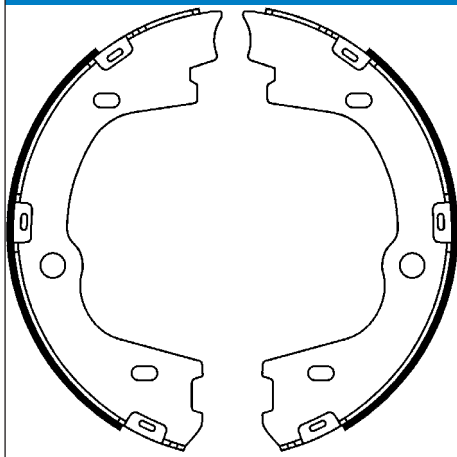
Artikelnummer des empfohlenen Zubehörs: 03.0137-9333.2

HYUNDAI, KIA



03.0137-3031.2

653031



Bremsbackensatz, Feststellbremse

Prüfzeichen: E1 90R-011045/343

Ergänzungsartikel/Ergänzende Info: - HEB

MAPP-Code vorhanden:

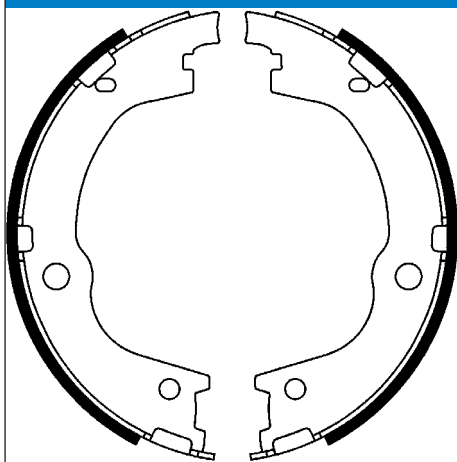
Breite [mm]: 40

Bremstrommeldurchmesser innen [mm]: 209

HYUNDAI

03.0137-3032.2

653032



Bremsbackensatz, Feststellbremse

Prüfzeichen: E1 90R-011045/344

Ergänzungsartikel/Ergänzende Info: - HEB

MAPP-Code vorhanden:

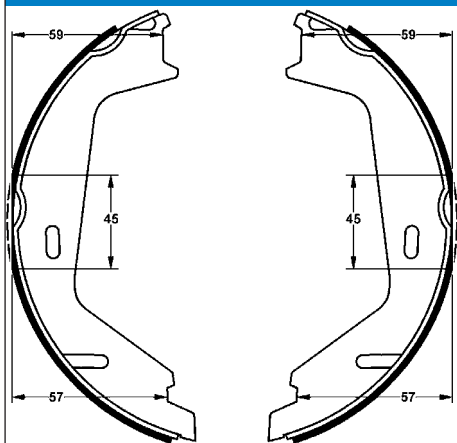
Breite [mm]: 31

Bremstrommeldurchmesser innen [mm]: 189

HYUNDAI

03.0137-3034.2

653034



Bremsbackensatz, Feststellbremse

Prüfzeichen: E1 90R-02B0054/0008

Ergänzungsartikel/Ergänzende Info: - HEB

MAPP-Code vorhanden:

Breite [mm]: 25

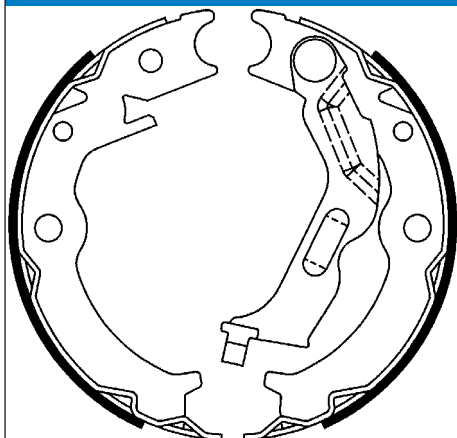
Bremstrommeldurchmesser innen [mm]: 178

Artikelnummer des empfohlenen Zubehörs: 03.0137-9327.2

VOLVO

03.0137-3036.2

653036



Bremsbackensatz, Feststellbremse

Prüfzeichen: E11 90R- / 02B01261/28380

Ergänzungsartikel/Ergänzende Info: + HEB

MAPP-Code vorhanden:

Breite [mm]: 26

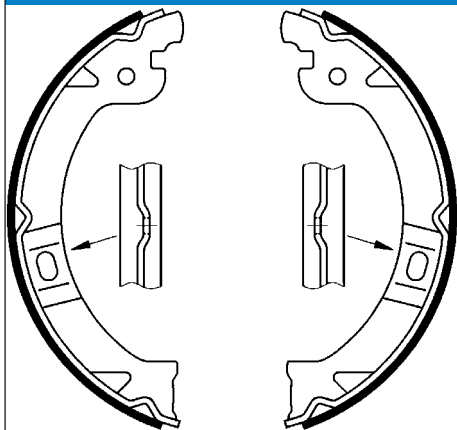
Bremstrommeldurchmesser innen [mm]: 168

Artikelnummer des empfohlenen Zubehörs: 03.0137-9323.2

CHEVROLET, DAEWOO, SUZUKI

03.0137-3037.2

653037



Bremsbackensatz, Feststellbremse

Prüfzeichen: E1 90R-02B0054/0009

Ergänzungsartikel/Ergänzende Info: - HEB

MAPP-Code vorhanden:

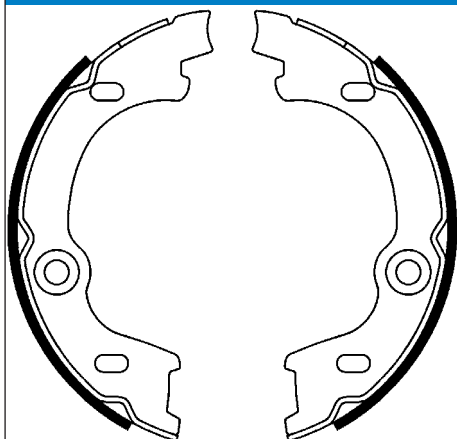
Breite [mm]: 30

Bremstrommeldurchmesser innen [mm]: 180

CHRYSLER

03.0137-3038.2

653038



Bremsbackensatz, Feststellbremse

Prüfzeichen: E1 90R-02B0054/0010

Ergänzungsartikel/Ergänzende Info: - HEB

MAPP-Code vorhanden:

Breite [mm]: 32

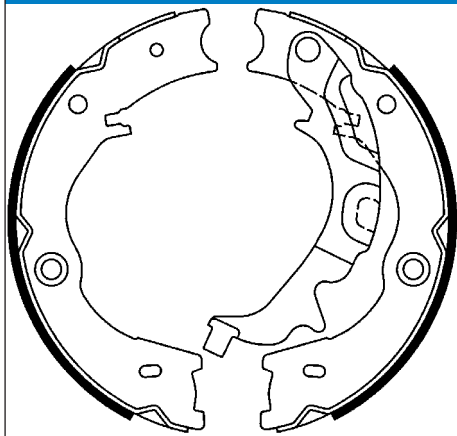
Bremstrommeldurchmesser innen [mm]: 167

Artikelnummer des empfohlenen Zubehörs: 03.0137-9328.2

KIA

03.0137-3039.2

653039



Bremsbackensatz, Feststellbremse

Prüfzeichen: E11 90R- / 02B01261/28419

Ergänzungsartikel/Ergänzende Info: + HEB

MAPP-Code vorhanden:

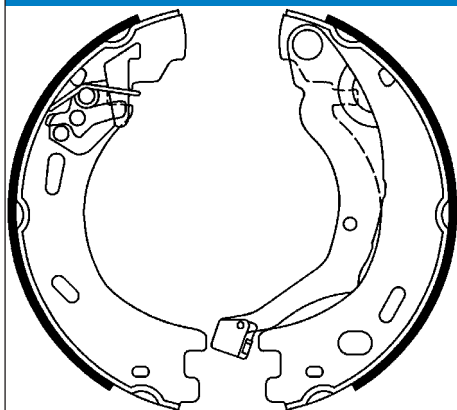
Breite [mm]: 40

Bremstrommeldurchmesser innen [mm]: 210

KIA

03.0137-3040.2

653040



Bremsbackensatz, Feststellbremse

Prüfzeichen: E1 90R-02B0054/0011

Ergänzungsartikel/Ergänzende Info: + HEB

MAPP-Code vorhanden:

Breite [mm]: 30

Bremstrommeldurchmesser innen [mm]: 200

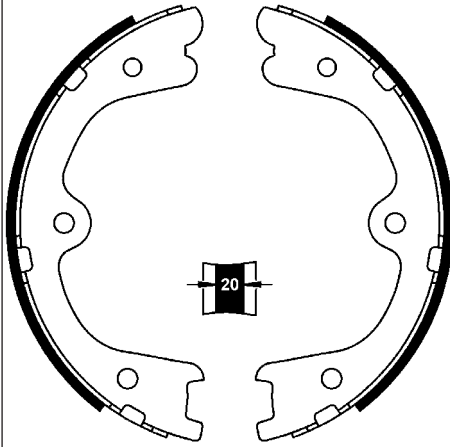
Artikelnummer des empfohlenen Zubehörs: 03.0137-9337.2

LAND ROVER



03.0137-3041.2

653041



Bremsbackensatz, Feststellbremse

Prüfzeichen: E1 90R-02B0054/0020

Ergänzungsartikel/Ergänzende Info: - HEB

MAPP-Code vorhanden:

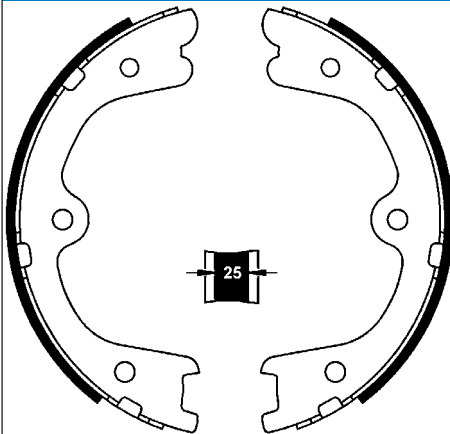
Breite [mm]: 33

Bremstrommeldurchmesser innen [mm]: 190

INFINITI, NISSAN

03.0137-3042.2

653042



Bremsbackensatz, Feststellbremse

Prüfzeichen: E1 90R-02B0054/0019

Ergänzungsartikel/Ergänzende Info: - HEB

MAPP-Code vorhanden:

Breite [mm]: 33

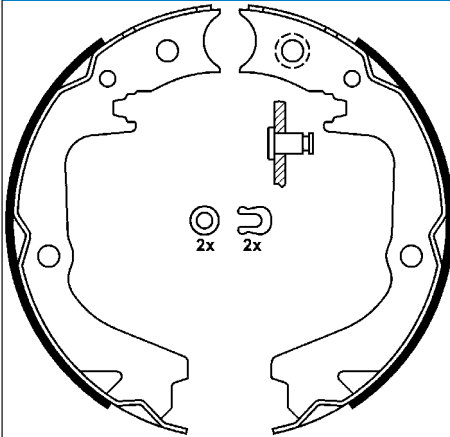
Bremstrommeldurchmesser innen [mm]: 190

Artikelnummer des empfohlenen Zubehörs: 03.0137-9342.2

MERCEDES-BENZ, NISSAN

03.0137-3043.2

653043



Bremsbackensatz, Feststellbremse

Prüfzeichen: E11 90R- / 02B01261/28383

Ergänzungsartikel/Ergänzende Info: - HEB

MAPP-Code vorhanden:

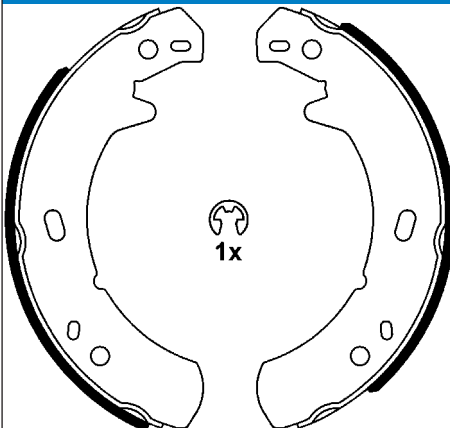
Breite [mm]: 36

Bremstrommeldurchmesser innen [mm]: 170

SUBARU

03.0137-3044.2

653044



Bremsbackensatz, Feststellbremse

Prüfzeichen: E11 90R- / 02B01261/28421

Ergänzungsartikel/Ergänzende Info: - HEB

MAPP-Code vorhanden:

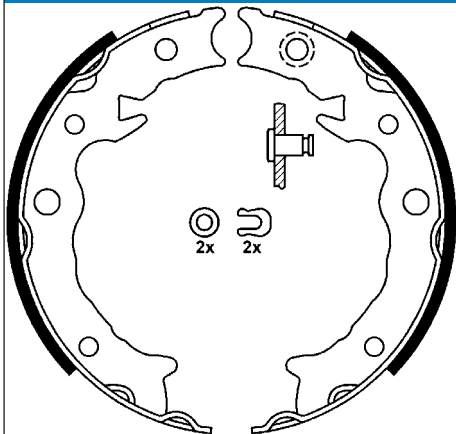
Breite [mm]: 70

Bremstrommeldurchmesser innen [mm]: 254

LAND ROVER

03.0137-3045.2

653045



Bremsbackensatz, Feststellbremse

Prüfzeichen: E1 90R-02B0054/0023

Ergänzungsartikel/Ergänzende Info: - HEB

MAPP-Code vorhanden:

Breite [mm]: 35

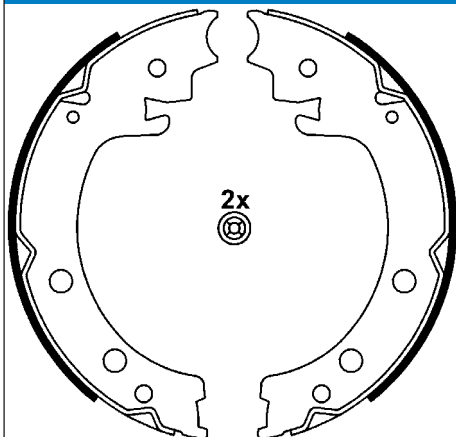
Bremstrommeldurchmesser innen [mm]: 170

Artikelnummer des empfohlenen Zubehörs: 03.0137-9339.2

SUBARU

03.0137-3046.2

653046



Bremsbackensatz, Feststellbremse

Prüfzeichen: E1 90R-02B0054/0012

Ergänzungsartikel/Ergänzende Info: - HEB

MAPP-Code vorhanden:

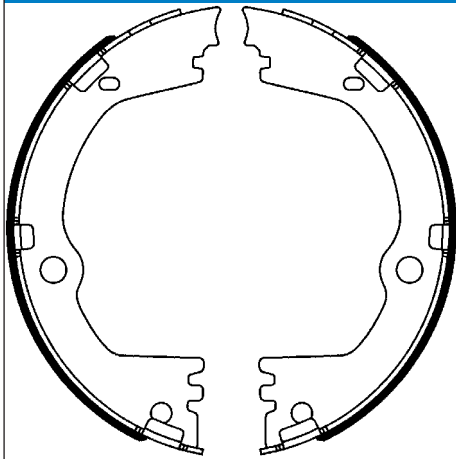
Breite [mm]: 37

Bremstrommeldurchmesser innen [mm]: 200

SUZUKI

03.0137-3048.2

653048



Bremsbackensatz, Feststellbremse

Prüfzeichen: E11 90R- / 02B01261/28416

Ergänzungsartikel/Ergänzende Info: - HEB

MAPP-Code vorhanden:

Breite [mm]: 27

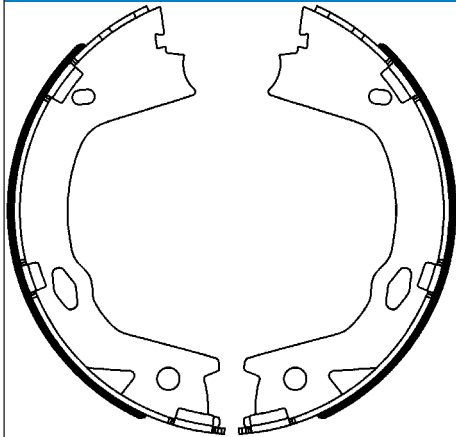
Bremstrommeldurchmesser innen [mm]: 189

Artikelnummer des empfohlenen Zubehörs: 03.0137-9329.2

HYUNDAI, KIA

03.0137-3049.2

653049



Bremsbackensatz, Feststellbremse

Prüfzeichen: E11 90R- / 02B01261/28378

Ergänzungsartikel/Ergänzende Info: - HEB

MAPP-Code vorhanden:

Breite [mm]: 26

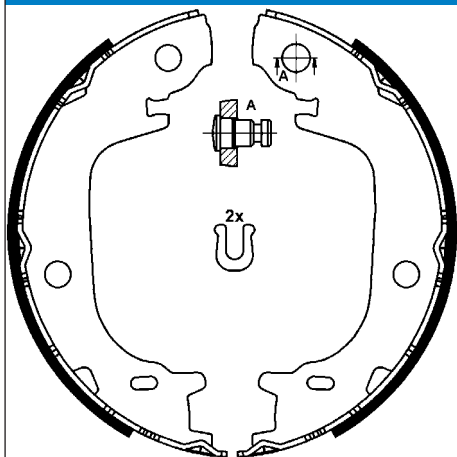
Bremstrommeldurchmesser innen [mm]: 167

HYUNDAI, KIA



03.0137-3050.2

653050



Bremsbackensatz, Feststellbremse

Prüfzeichen: E11 90R- / 02B01261/28414

Ergänzungsartikel/Ergänzende Info: - HEB

MAPP-Code vorhanden:

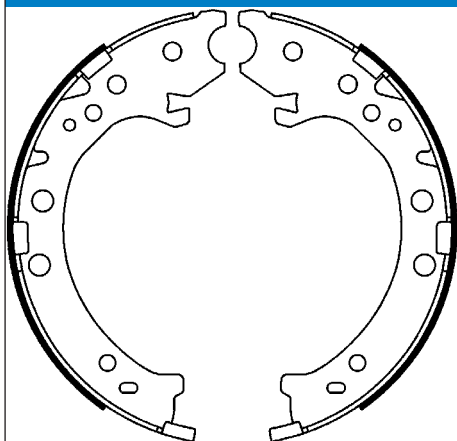
Breite [mm]: 37

Bremstrommeldurchmesser innen [mm]: 180

TOYOTA

03.0137-3051.2

653051



Bremsbackensatz, Feststellbremse

Prüfzeichen: E1 90R-02B0054/0042

Ergänzungsartikel/Ergänzende Info: - HEB

MAPP-Code vorhanden:

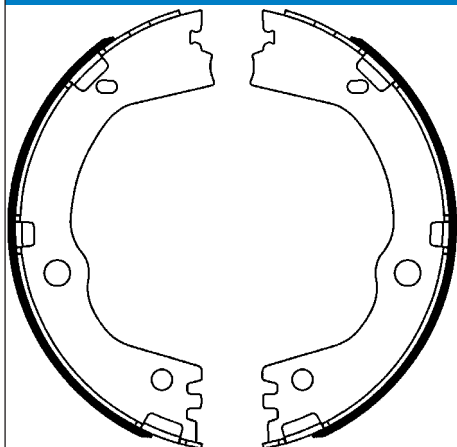
Breite [mm]: 35

Bremstrommeldurchmesser innen [mm]: 198

HONDA

03.0137-3052.2

653052



Bremsbackensatz, Feststellbremse

Prüfzeichen: E11 90R- / 02B01261/28417

Ergänzungsartikel/Ergänzende Info: - HEB

MAPP-Code vorhanden:

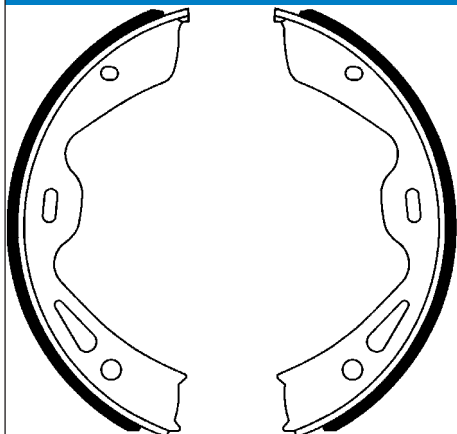
Breite [mm]: 27

Bremstrommeldurchmesser innen [mm]: 189

HYUNDAI, KIA

03.0137-3054.2

653054



Bremsbackensatz, Feststellbremse

MAPP-Code vorhanden:

Breite [mm]: 25

Bremstrommeldurchmesser innen [mm]: 180

Prüfzeichen: E11 90R- / 02B01261/28391

Abmessungen beachten:

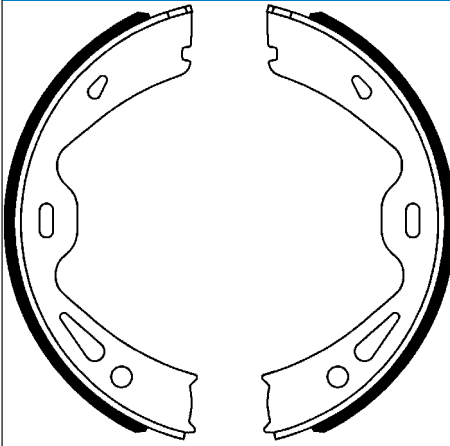
Ergänzungsartikel/Ergänzende Info: - HEB

Artikelnummer des empfohlenen Zubehörs: 03.0137-9700.2

PORSCHE

03.0137-3055.2

653055



Bremsbackensatz, Feststellbremse

Prüfzeichen: E11 90R- / 02B01261/28386

Ergänzungsartikel/Ergänzende Info: - HEB

MAPP-Code vorhanden:

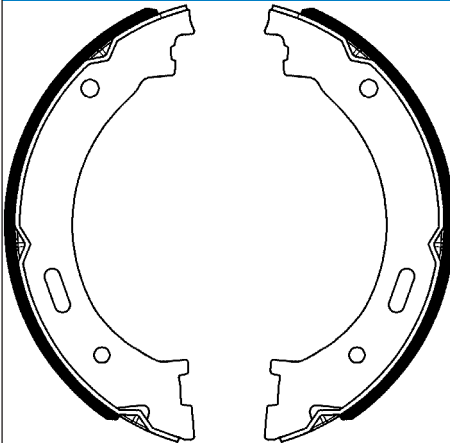
Breite [mm]: 25

Bremstrommeldurchmesser innen [mm]: 180

PORSCHE

03.0137-3056.2

653056



Bremsbackensatz, Feststellbremse

Prüfzeichen: E11 90R- / 02B01261/35750

Ergänzungsartikel/Ergänzende Info: - HEB

MAPP-Code vorhanden:

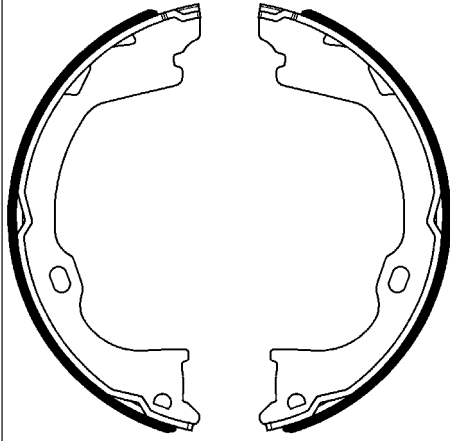
Breite [mm]: 31

Bremstrommeldurchmesser innen [mm]: 205

JEEP

03.0137-3057.2

653057



Bremsbackensatz, Feststellbremse

Prüfzeichen: E11 90R- / 02B01261/35760

Ergänzungsartikel/Ergänzende Info: - HEB

MAPP-Code vorhanden:

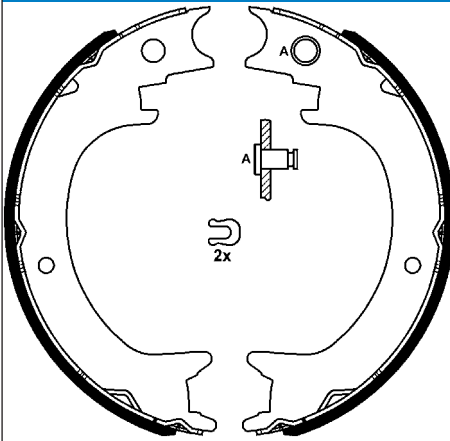
Breite [mm]: 32

Bremstrommeldurchmesser innen [mm]: 205

JEEP

03.0137-3058.2

653058



Bremsbackensatz, Feststellbremse

Prüfzeichen: E11 90R- / 02B01261/35762

Ergänzungsartikel/Ergänzende Info: - HEB

MAPP-Code vorhanden:

Breite [mm]: 40

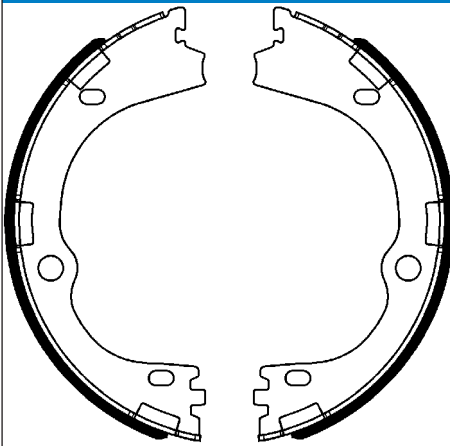
Bremstrommeldurchmesser innen [mm]: 210

MITSUBISHI



03.0137-3059.2

653059



Bremsbackensatz, Feststellbremse

Prüfzeichen: E11 90R- / 02B01261/35763

Ergänzungsartikel/Ergänzende Info: - HEB

MAPP-Code vorhanden:

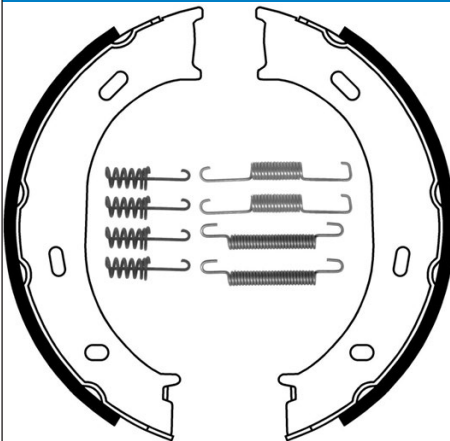
Breite [mm]: 26

Bremstrommeldurchmesser innen [mm]: 189

HYUNDAI, KIA

03.0137-4001.2

654001



Bremsbackensatz, Feststellbremse

MAPP-Code vorhanden:

Breite [mm]: 40

Bremstrommeldurchmesser innen [mm]: 160

Prüfzeichen: E1 90R-011045/115

Abmessungen beachten:

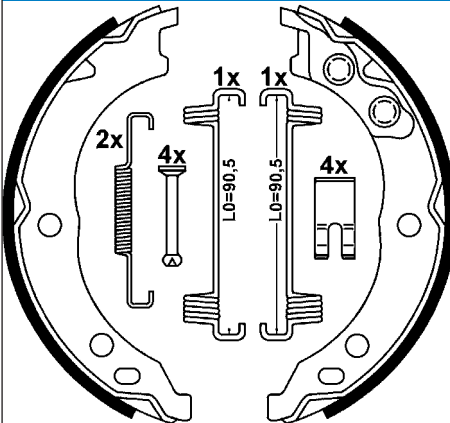
Ergänzungsartikel/Ergänzende Info: + Zub

Artikelnummer des empfohlenen Zubehörs: 03.0137-9704.2

MERCEDES-BENZ, VW

03.0137-4002.2

654002



Bremsbackensatz, Feststellbremse

Prüfzeichen: E1 90R-011045/212

Ergänzungsartikel/Ergänzende Info: + Zub

MAPP-Code vorhanden:

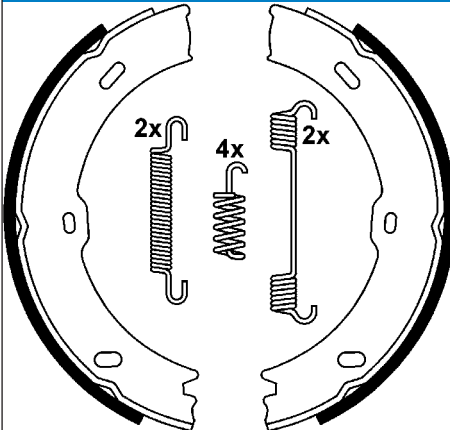
Breite [mm]: 42

Bremstrommeldurchmesser innen [mm]: 172

CITROËN, FIAT, PEUGEOT

03.0137-4003.2

654003



Bremsbackensatz, Feststellbremse

MAPP-Code vorhanden:

Breite [mm]: 25

Bremstrommeldurchmesser innen [mm]: 180

Prüfzeichen: E1 90R-011045/241

Abmessungen beachten:

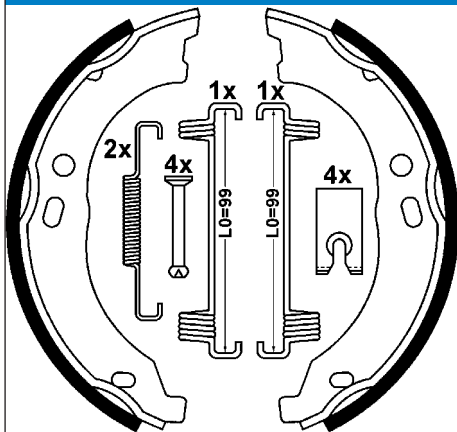
Ergänzungsartikel/Ergänzende Info: + Zub

Artikelnummer des empfohlenen Zubehörs: 03.0137-9704.2

MERCEDES-BENZ, VW

03.0137-4004.2

654004



Bremsbackensatz, Feststellbremse

Prüfzeichen: E1 90R-011045/242

Ergänzungsartikel/Ergänzende Info: + Zub

MAPP-Code vorhanden:

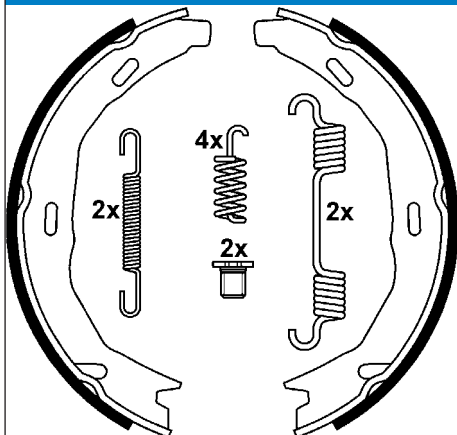
Breite [mm]: 42

Bremstrommeldurchmesser innen [mm]: 172

CITROËN, FIAT, PEUGEOT

03.0137-4005.2

654005



Bremsbackensatz, Feststellbremse

MAPP-Code vorhanden:

Breite [mm]: 25

Bremstrommeldurchmesser innen [mm]: 164

Prüfzeichen: E1 90R-011043/243

Abmessungen beachten:

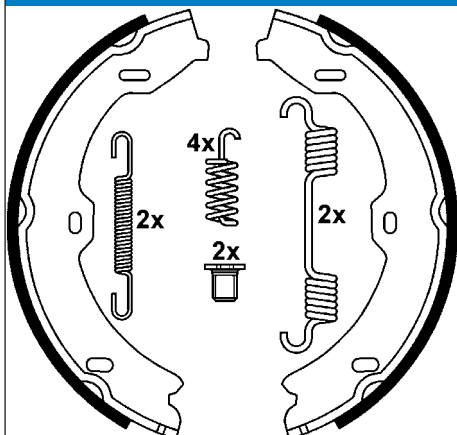
Ergänzungsartikel/Ergänzende Info: + Zub

Artikelnummer des empfohlenen Zubehörs: 03.0137-9703.2 / 03.0137-9704.2

MERCEDES-BENZ

03.0137-4006.2

654006



Bremsbackensatz, Feststellbremse

MAPP-Code vorhanden:

Breite [mm]: 25

Bremstrommeldurchmesser innen [mm]: 180

Prüfzeichen: E1 90R-011045/253

Abmessungen beachten:

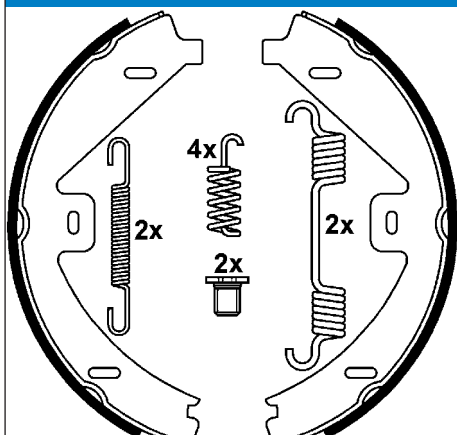
Ergänzungsartikel/Ergänzende Info: - HEB / + Zub

Artikelnummer des empfohlenen Zubehörs: 03.0137-9703.2

MERCEDES-BENZ

03.0137-4007.2

654007



Bremsbackensatz, Feststellbremse

MAPP-Code vorhanden:

Breite [mm]: 25

Bremstrommeldurchmesser innen [mm]: 180

Prüfzeichen: E1 90R-011045/263

Abmessungen beachten:

Ergänzungsartikel/Ergänzende Info: - HEB / + Zub

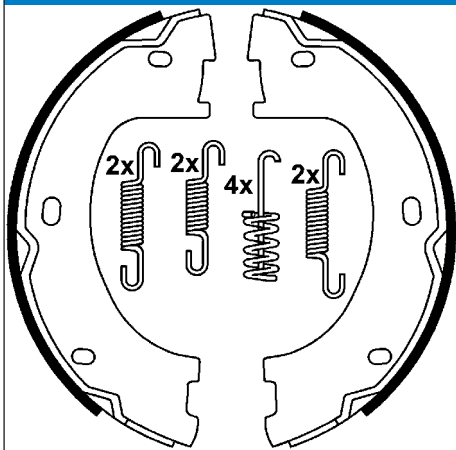
Artikelnummer des empfohlenen Zubehörs: 03.0137-9703.2 / 03.0137-9704.2

MERCEDES-BENZ



03.0137-4008.2

654008



Bremsbackensatz, Feststellbremse

Prüfzeichen: E1 90R-011045/264

Ergänzungsartikel/Ergänzende Info: - HEB / + Zub

MAPP-Code vorhanden:

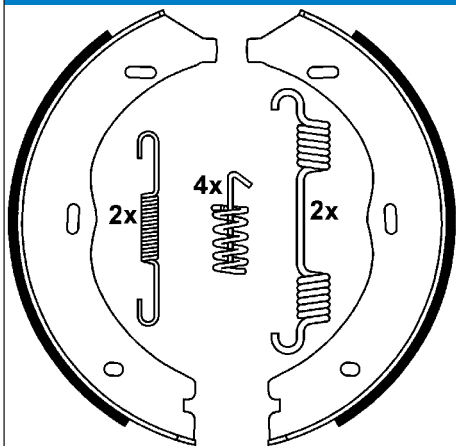
Breite [mm]: 42

Bremstrommeldurchmesser innen [mm]: 172

MERCEDES-BENZ, VW

03.0137-4009.2

654009



Bremsbackensatz, Feststellbremse

MAPP-Code vorhanden:

Breite [mm]: 20

Bremstrommeldurchmesser innen [mm]: 186

Prüfzeichen: E1 90R-011045/177

Abmessungen beachten:

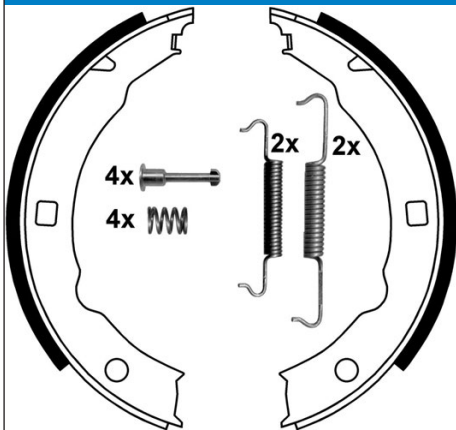
Ergänzungsartikel/Ergänzende Info: - HEB / + Zub

Artikelnummer des empfohlenen Zubehörs: 03.0137-9703.2 / 03.0137-9704.2

MERCEDES-BENZ

03.0137-4010.2

654010



Bremsbackensatz, Feststellbremse

MAPP-Code vorhanden:

Breite [mm]: 30

Bremstrommeldurchmesser innen [mm]: 180

Prüfzeichen: E1 90R-011043/086

Abmessungen beachten:

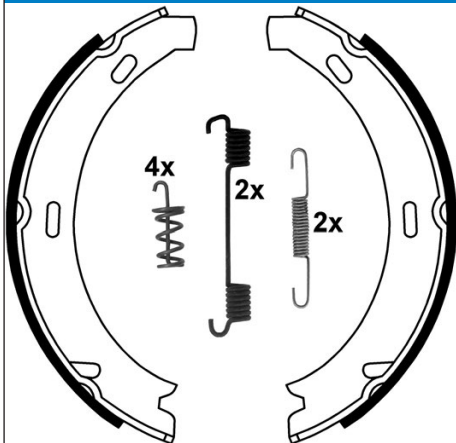
Ergänzungsartikel/Ergänzende Info: + Zub

Artikelnummer des empfohlenen Zubehörs: 03.0137-9700.2 / 03.0137-9702.2

PEUGEOT

03.0137-4012.2

654012



Bremsbackensatz, Feststellbremse

MAPP-Code vorhanden:

Breite [mm]: 25

Bremstrommeldurchmesser innen [mm]: 164

Prüfzeichen: E1 90R-011043/092

Abmessungen beachten:

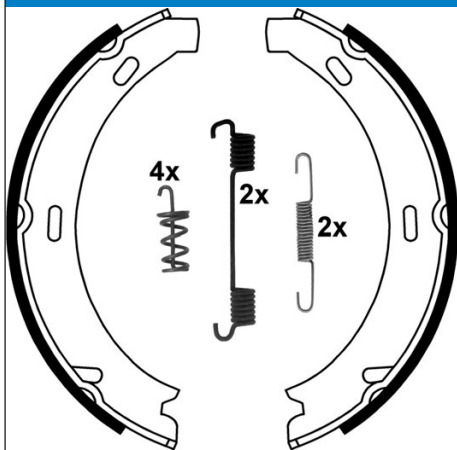
Ergänzungsartikel/Ergänzende Info: + Zub

Artikelnummer des empfohlenen Zubehörs: 03.0137-9703.2 / 03.0137-9704.2

MERCEDES-BENZ

03.0137-4013.2

654013



Bremsbackensatz, Feststellbremse

MAPP-Code vorhanden:

Breite [mm]: 20

Bremstrommeldurchmesser innen [mm]: 164

Prüfzeichen: E1 90R-011043/091

Abmessungen beachten:

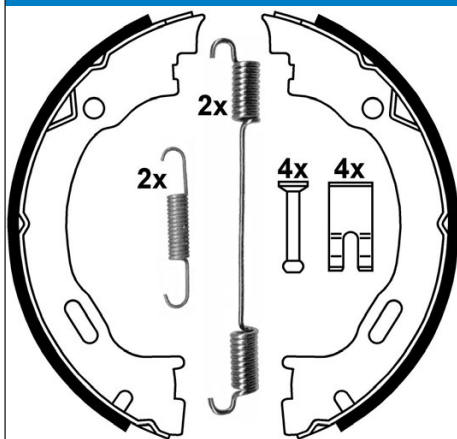
Ergänzungsartikel/Ergänzende Info: + Zub

Artikelnummer des empfohlenen Zubehörs: 03.0137-9703.2 / 03.0137-9704.2

CHRYSLER, MERCEDES-BENZ

03.0137-4014.2

654014



Bremsbackensatz, Feststellbremse

Prüfzeichen: E1 90R-011045/114

Ergänzungsartikel/Ergänzende Info: + Zub

MAPP-Code vorhanden:

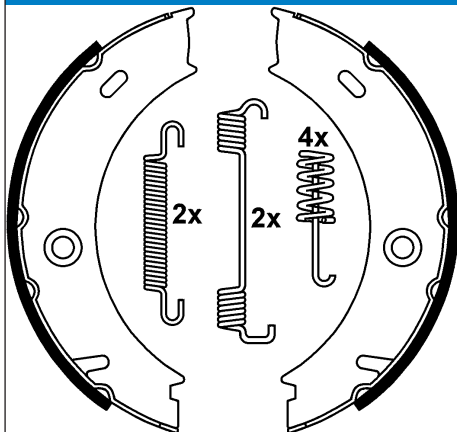
Breite [mm]: 31

Bremstrommeldurchmesser innen [mm]: 183

CHRYSLER, LANCIA, MERCEDES-BENZ

03.0137-4015.2

654015



Bremsbackensatz, Feststellbremse

MAPP-Code vorhanden:

Breite [mm]: 40

Bremstrommeldurchmesser innen [mm]: 170

Prüfzeichen: E1 90R-011045/116

Abmessungen beachten:

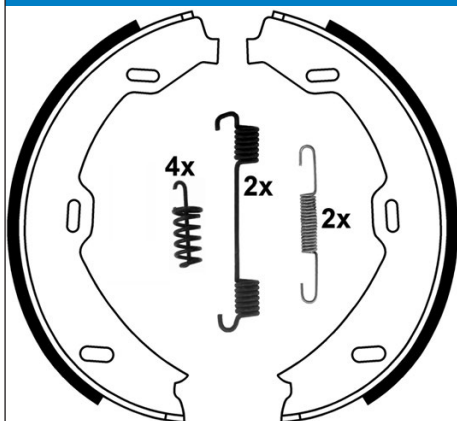
Ergänzungsartikel/Ergänzende Info: + Zub

Artikelnummer des empfohlenen Zubehörs: 03.0137-9704.2

MERCEDES-BENZ, VW

03.0137-4016.2

654016



Bremsbackensatz, Feststellbremse

MAPP-Code vorhanden:

Breite [mm]: 25

Bremstrommeldurchmesser innen [mm]: 180

Prüfzeichen: E1 90R-011045/230

Abmessungen beachten:

Ergänzungsartikel/Ergänzende Info: - HEB / + Zub

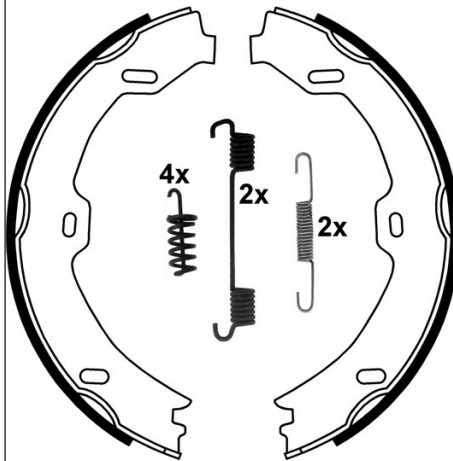
Artikelnummer des empfohlenen Zubehörs: 03.0137-9703.2 / 03.0137-9704.2

MERCEDES-BENZ



03.0137-4017.2

654017



Bremsbackensatz, Feststellbremse

MAPP-Code vorhanden:

Breite [mm]: 25

Bremstrommeldurchmesser innen [mm]: 180

Prüfzeichen: E1 90R-01800/132 / E1 90R-011043/132

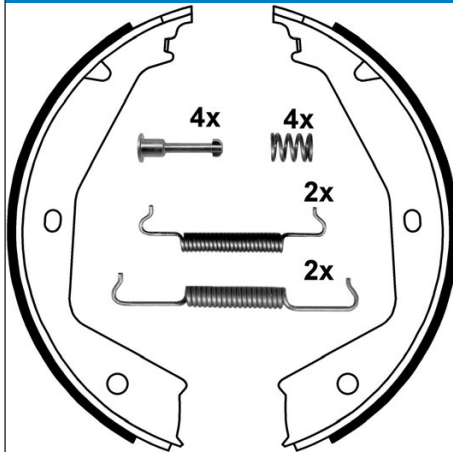
Ergänzungsartikel/Ergänzende Info: + Zub

Artikelnummer des empfohlenen Zubehörs: 03.0137-9703.2 / 03.0137-9704.2

MERCEDES-BENZ

03.0137-4018.2

654018



Bremsbackensatz, Feststellbremse

Prüfzeichen: E1 90R-011045/087

Ergänzungsartikel/Ergänzende Info: + Zub

MAPP-Code vorhanden:

Breite [mm]: 30

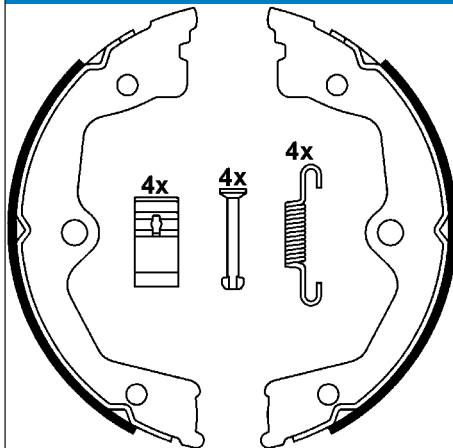
Bremstrommeldurchmesser innen [mm]: 180

Artikelnummer des empfohlenen Zubehörs: 03.0137-9700.2 / 03.0137-9702.2

CITROËN, FIAT, LANCIA, PEUGEOT

03.0137-4019.2

654019



Bremsbackensatz, Feststellbremse

Prüfzeichen: E1 90R-02B0053/0021

Ergänzungsartikel/Ergänzende Info: + Zub

MAPP-Code vorhanden:


Breite [mm]: 26

Bremstrommeldurchmesser innen [mm]: 190

HONDA

03.0137-9008.2

669008

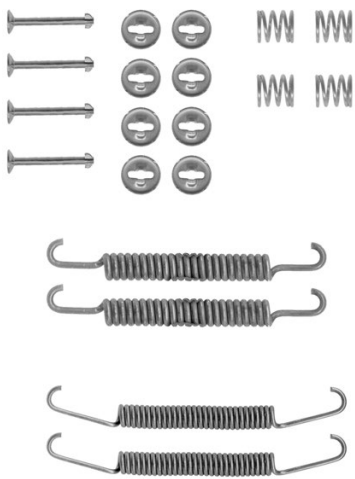


Zubehörsatz, Bremsbacken

AUDI, SEAT

03.0137-9021.2

669021




Zubehörsatz, Bremsbacken

Bremssystem: Fiat

FIAT

03.0137-9055.2

669055



Zubehörsatz, Bremsbacken

Bremssystem: BDX

CITROËN

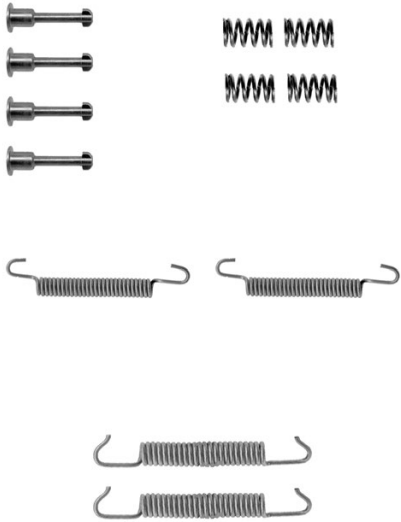


03.0137-9062.2

669062

Zubehörsatz, Feststellbremsbacken

BMW

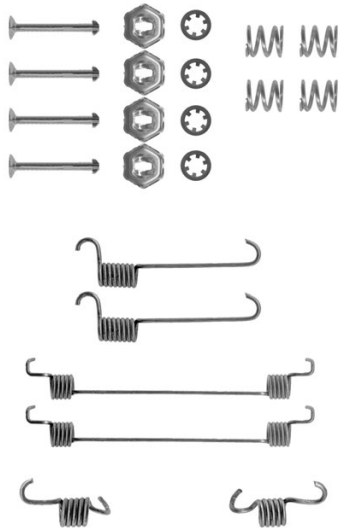


03.0137-9079.2

669079

Zubehörsatz, Bremsbacken

CITROËN

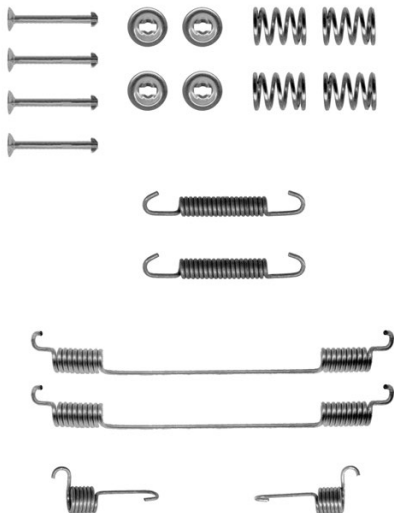


03.0137-9081.2

669081


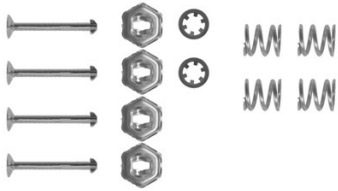
Zubehörsatz, Bremsbacken

FIAT



03.0137-9086.2

669086




Zubehörsatz, Bremsbacken

Bremssystem: BDX

CITROËN, PEUGEOT, RENAULT

03.0137-9088.2

669088



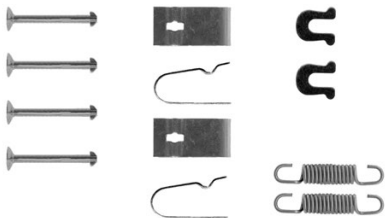
Zubehörsatz, Bremsbacken

Bremssystem: BDX

DACIA, LANCIA, PEUGEOT, RENAULT

03.0137-9097.2

669097



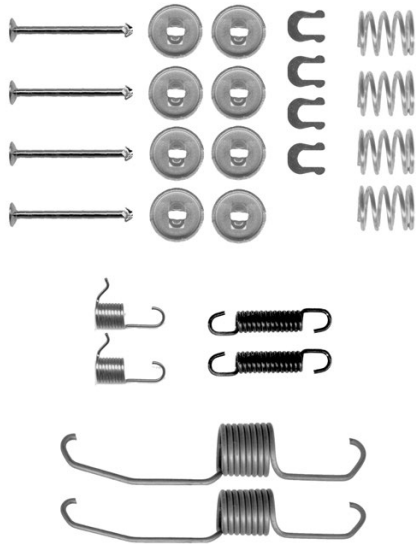
Zubehörsatz, Bremsbacken

HONDA



03.0137-9114.2

669114




Zubehörsatz, Bremsbacken

TOYOTA

03.0137-9117.2

669117




Zubehörsatz, Bremsbacken

LADA

03.0137-9118.2

669118

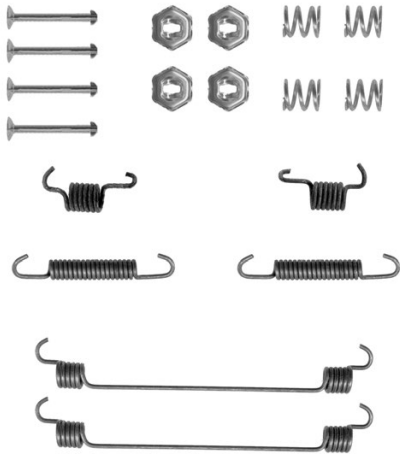


Zubehörsatz, Bremsbacken

LADA

03.0137-9125.2

669125




Zubehörsatz, Bremsbacken

Bremssystem: BDX

RENAULT

03.0137-9127.2

669127

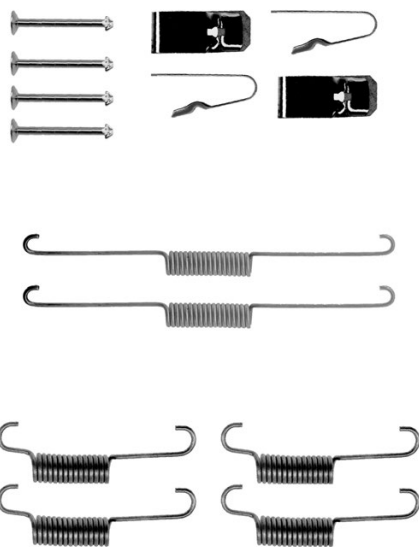


Zubehörsatz, Bremsbacken

SUZUKI

03.0137-9128.2

669128



Zubehörsatz, Bremsbacken


SUZUKI



03.0137-9148.2

669148

Zubehörsatz, Feststellbremsbacken



BMW

03.0137-9149.2

669149

Zubehörsatz, Bremsbacken



SEAT, SKODA, VW

03.0137-9155.2

669155


Zubehörsatz, Bremsbacken



MITSUBISHI

03.0137-9156.2

669156

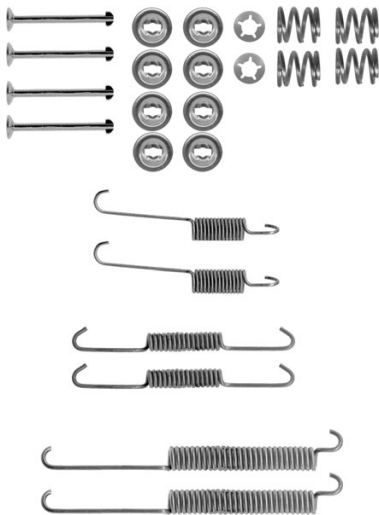


Zubehörsatz, Bremsbacken

VW

03.0137-9158.2

669158




Zubehörsatz, Bremsbacken

Bremssystem: TRW

CITROËN, DACIA, PEUGEOT, RENAULT

03.0137-9164.2

669164

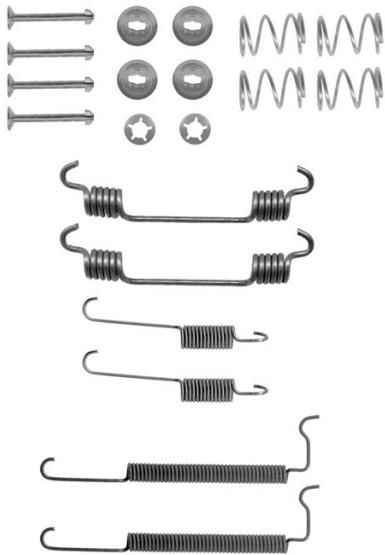


Zubehörsatz, Bremsbacken

SEAT, VW

03.0137-9166.2

669166

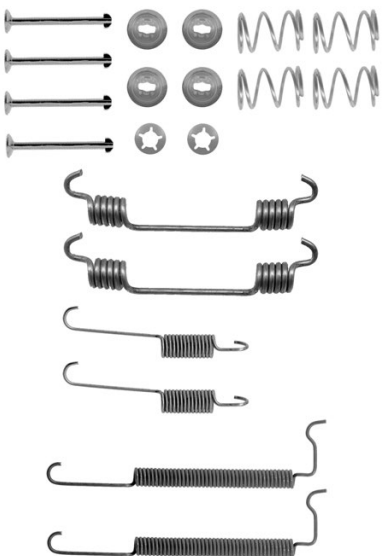


Zubehörsatz, Bremsbacken

CHEVROLET, OPEL, VAUXHALL

03.0137-9167.2

669167




Zubehörsatz, Bremsbacken

CHEVROLET, DAEWOO, OPEL, VAUXHALL

03.0137-9168.2

669168



Zubehörsatz, Bremsbacken

Bremssystem: VW

AUDI, SEAT, SKODA, VW

03.0137-9175.2

669175




Zubehörsatz, Bremsbacken

Bremssystem: TRW

CITROËN, PEUGEOT

03.0137-9176.2

669176




Zubehörsatz, Feststellbremsbacken

VOLVO

03.0137-9177.2

669177




Zubehörsatz, Bremsbacken

FORD



03.0137-9179.2

669179



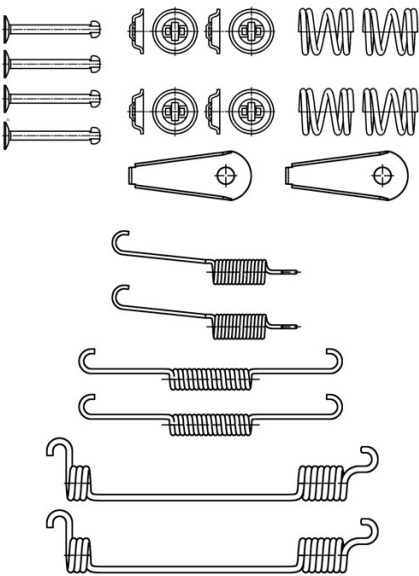
Zubehörsatz, Bremsbacken

Bremssystem: AP

FIAT, FORD, LANCIA, MAZDA

03.0137-9180.2

669180




Zubehörsatz, Bremsbacken

NISSAN

03.0137-9188.2

669188



Zubehörsatz, Bremsbacken

Bremssystem: BDX


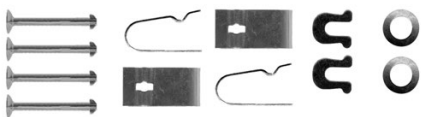
CITROËN

03.0137-9190.2

669190

Zubehörsatz, Bremsbacken

HONDA, SUZUKI





03.0137-9192.2

669192

Zubehörsatz, Bremsbacken

Bremssystem: AKE

MITSUBISHI, SUBARU




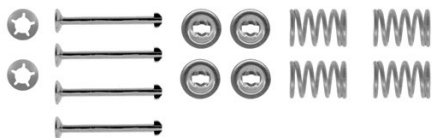
03.0137-9206.2

669206

Zubehörsatz, Bremsbacken

Bremssystem: TRW

RENAULT




03.0137-9208.2

669208

Zubehörsatz, Bremsbacken

CITROËN, FIAT, LANCIA, PEUGEOT

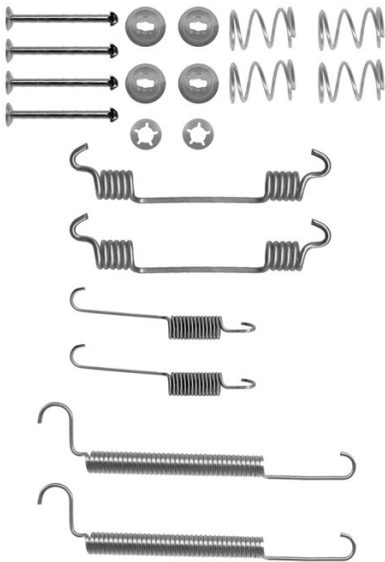


03.0137-9215.2

669215

Zubehörsatz, Bremsbacken

OPEL, VAUXHALL




03.0137-9219.2

669219

Zubehörsatz, Bremsbacken

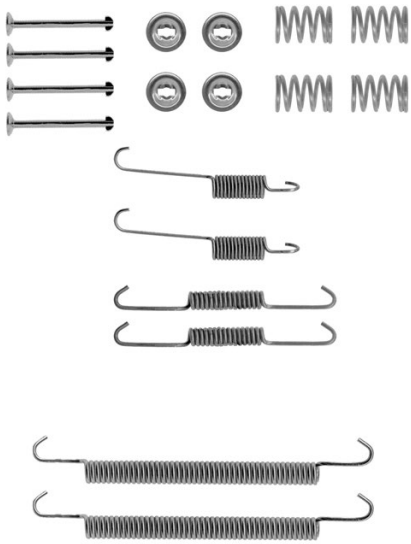
Bremssystem: TRW

CITROËN, FIAT, PEUGEOT



03.0137-9220.2

669220



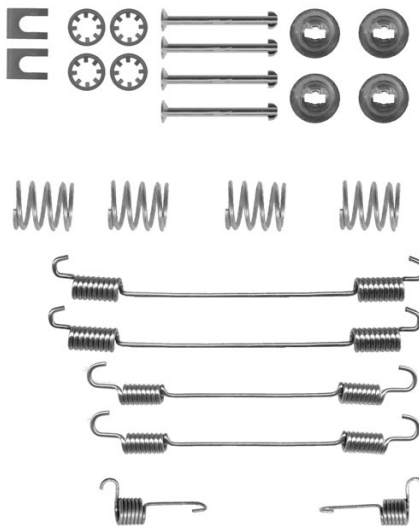
Zubehörsatz, Bremsbacken

Bremssystem: TRW

CITROËN, PEUGEOT, RENAULT

03.0137-9228.2

669228




Zubehörsatz, Bremsbacken

Bremssystem: BDX

CITROËN, DACIA, DS, MERCEDES-BENZ, NISSAN, PEUGEOT, RENAULT

03.0137-9232.2

669232



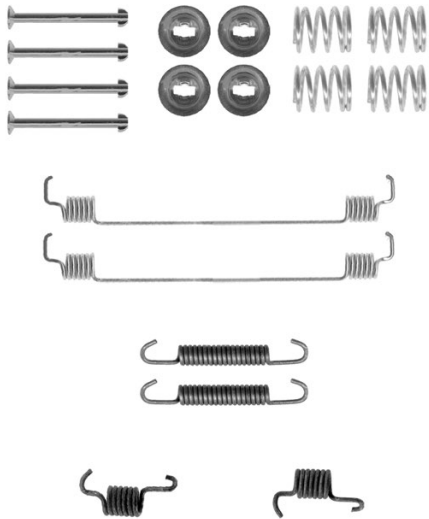
Zubehörsatz, Bremsbacken

Bremssystem: TRW

MERCEDES-BENZ

03.0137-9233.2

669233

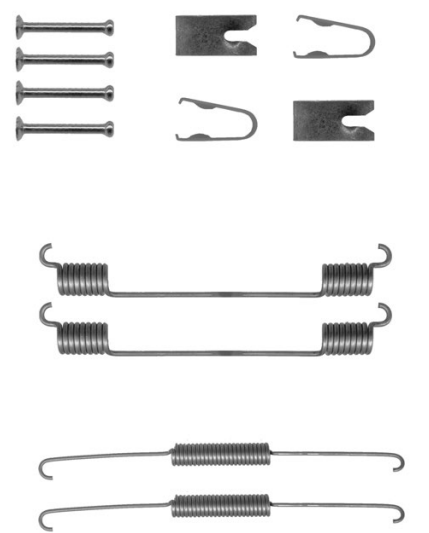


Zubehörsatz, Bremsbacken

NISSAN, RENAULT

03.0137-9234.2

669234




Zubehörsatz, Bremsbacken

FIAT

03.0137-9235.2

669235



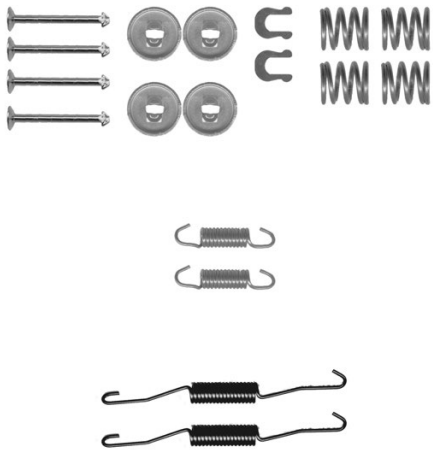
Zubehörsatz, Bremsbacken

FORD

03.0137-9236.2

669236

Zubehörsatz, Bremsbacken

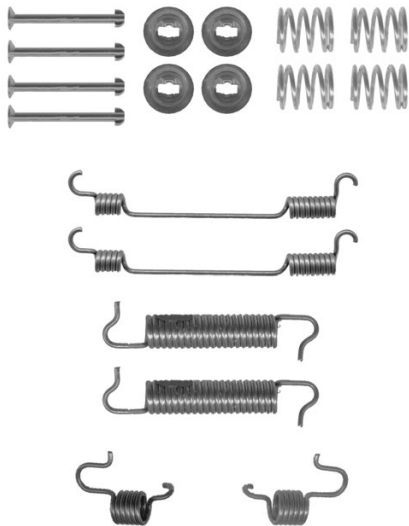


TOYOTA

03.0137-9240.2

669240

Zubehörsatz, Bremsbacken




OPEL, RENAULT, VAUXHALL

03.0137-9241.2

669241

Zubehörsatz, Bremsbacken



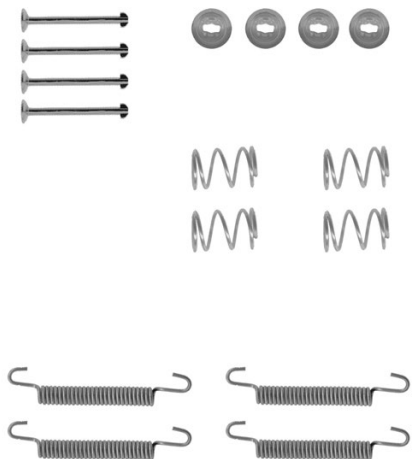
KIA

03.0137-9242.2

669242

Zubehörsatz, Feststellbremsbacken

OPEL, VAUXHALL




03.0137-9243.2

669243

Zubehörsatz, Feststellbremsbacken

CHEVROLET, OPEL, SAAB, VAUXHALL




03.0137-9244.2

669244

Zubehörsatz, Bremsbacken



Bremssystem: AP

FIAT



03.0137-9247.2

669247




Zubehörsatz, Bremsbacken

Bremssystem: AP

FIAT, FORD

03.0137-9248.2

669248





Zubehörsatz, Feststellbremsbacken

MERCEDES-BENZ

03.0137-9249.2

669249



Zubehörsatz, Feststellbremsbacken

CITROËN, FIAT, LANCIA, PEUGEOT




03.0137-9255.2

669255

Zubehörsatz, Feststellbremsbacken

MERCEDES-BENZ, VW

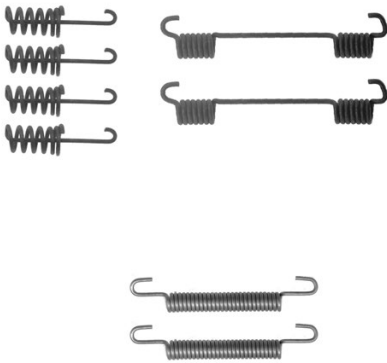


03.0137-9256.2

669256

Zubehörsatz, Feststellbremsbacken

MERCEDES-BENZ, VW

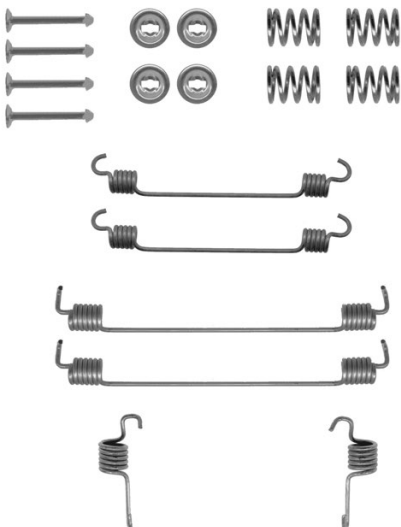


03.0137-9257.2

669257

Zubehörsatz, Bremsbacken

MITSUBISHI



03.0137-9259.2

669259

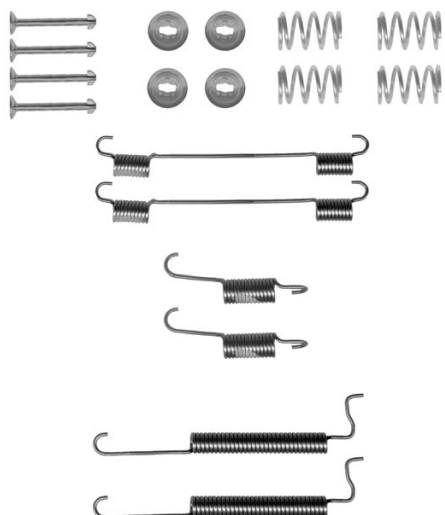


Zubehörsatz, Bremsbacken

FORD, MAZDA

03.0137-9260.2

669260

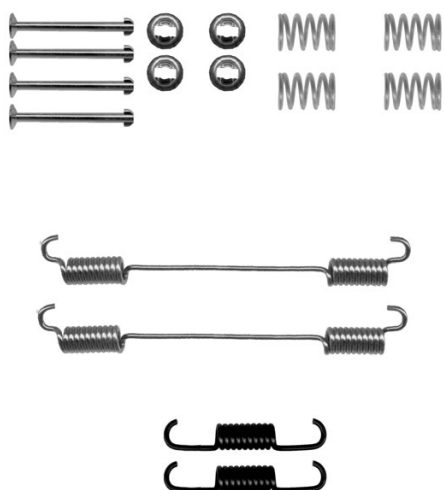


Zubehörsatz, Bremsbacken

CHEVROLET, DAEWOO

03.0137-9261.2

669261



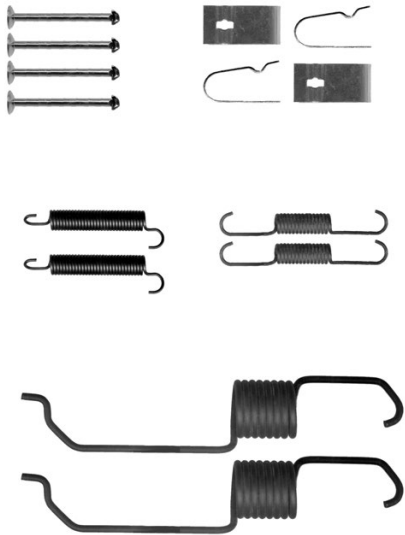
Zubehörsatz, Bremsbacken

FIAT



03.0137-9262.2

669262

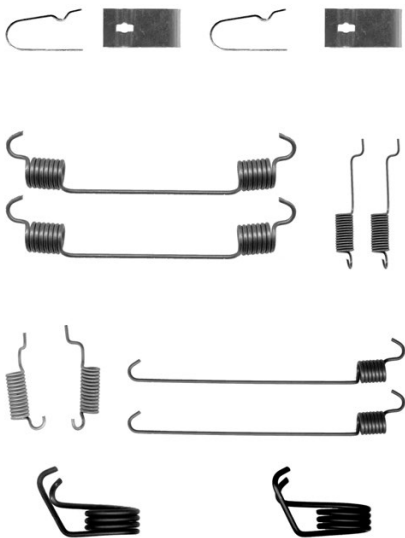


Zubehörsatz, Bremsbacken

FORD, MAZDA

03.0137-9263.2

669263

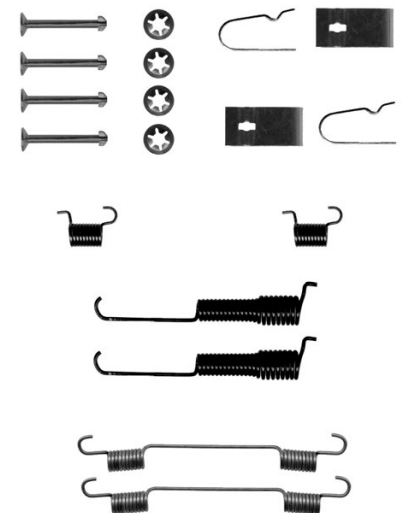


Zubehörsatz, Bremsbacken

MAZDA

03.0137-9264.2

669264



Zubehörsatz, Bremsbacken

SUZUKI

03.0137-9265.2

669265




Zubehörsatz, Feststellbremsbacken

BMW

03.0137-9266.2

669266



Zubehörsatz, Bremsbacken

MAZDA

03.0137-9267.2

669267



Zubehörsatz, Bremsbacken

Bremssystem: TRW

CITROËN, PEUGEOT




03.0137-9268.2

669268

Zubehörsatz, Bremsbacken

FORD, NISSAN



03.0137-9269.2

669269

Zubehörsatz, Feststellbremsbacken

CHRYSLER, MERCEDES-BENZ



03.0137-9270.2

669270


Zubehörsatz, Bremsbacken

HYUNDAI



03.0137-9271.2

669271




Zubehörsatz, Bremsbacken

SUZUKI

03.0137-9272.2

669272




Zubehörsatz, Feststellbremsbacken

LEXUS, TOYOTA

03.0137-9273.2

669273



Zubehörsatz, Bremsbacken

NISSAN



03.0137-9274.2

669274



Zubehörsatz, Bremsbacken

Bremssystem: BOS

DACIA, LANCIA, NISSAN, RENAULT

03.0137-9275.2

669275




Zubehörsatz, Feststellbremsbacken

mitsubishi

03.0137-9276.2

669276



Zubehörsatz, Bremsbacken

HYUNDAI

03.0137-9277.2

669277




Zubehörsatz, Bremsbacken

HYUNDAI



03.0137-9278.2

669278




Zubehörsatz, Bremsbacken

PEUGEOT, RENAULT

03.0137-9279.2

669279




Zubehörsatz, Bremsbacken

FORD

03.0137-9280.2

669280

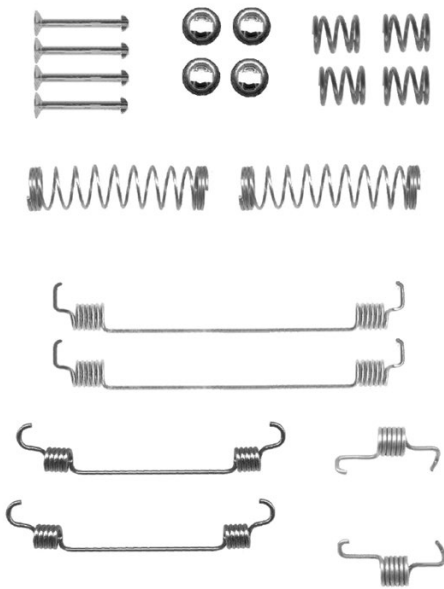


Zubehörsatz, Bremsbacken

DAIHATSU, NISSAN, RENAULT, TOYOTA

03.0137-9281.2

669281

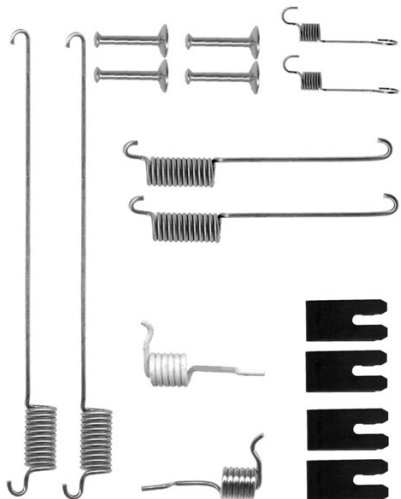


Zubehörsatz, Bremsbacken

CITROËN, DS, PEUGEOT

03.0137-9282.2

669282



Zubehörsatz, Bremsbacken

LAND ROVER

03.0137-9283.2

669283

Zubehörsatz, Feststellbremsbacken

VOLVO

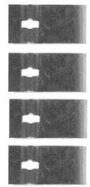


03.0137-9284.2

669284

Zubehörsatz, Bremsbacken

HONDA



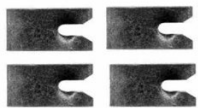
03.0137-9285.2

669285

Zubehörsatz, Bremsbacken

Bremssystem: AP

CITROËN, FIAT, PEUGEOT, PIAGGIO



03.0137-9286.2

669286

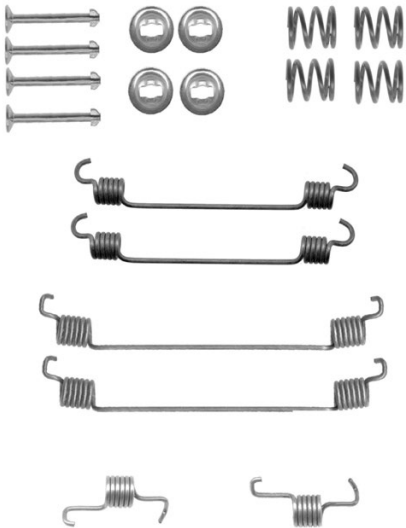


Zubehörsatz, Bremsbacken

OPEL, VAUXHALL

03.0137-9287.2

669287




Zubehörsatz, Bremsbacken

Bremssystem: BOS

CITROËN, OPEL, PEUGEOT, SUBARU, SUZUKI, TOYOTA, VAUXHALL

03.0137-9288.2

669288



Zubehörsatz, Feststellbremsbacken


AUDI, BMW, LAND ROVER, MERCEDES-BENZ, PORSCHE, VW

03.0137-9289.2

669289

Zubehörsatz, Bremsbacken

SUZUKI




03.0137-9290.2

669290

Zubehörsatz, Bremsbacken

NISSAN



03.0137-9291.2

669291

Zubehörsatz, Bremsbacken

NISSAN, TOYOTA




03.0137-9292.2

669292

Zubehörsatz, Bremsbacken

HYUNDAI




03.0137-9293.2

669293

Zubehörsatz, Feststellbremsbacken

NISSAN




03.0137-9294.2

669294


Zubehörsatz, Feststellbremsbacken

TOYOTA



03.0137-9296.2

669296




Zubehörsatz, Bremsbacken

FIAT, LANCIA, OPEL, VAUXHALL

03.0137-9297.2

669297




Zubehörsatz, Feststellbremsbacken

MERCEDES-BENZ

03.0137-9300.2

669300



Zubehörsatz, Bremsbacken

OPEL, SUBARU, SUZUKI, VAUXHALL

03.0137-9301.2

669301

Zubehörsatz, Bremsbacken

Bremssystem: TRW

TOYOTA



03.0137-9303.2

669303

Zubehörsatz, Bremsbacken

Bremssystem: BOS

FIAT, FORD




03.0137-9304.2

669304


Zubehörsatz, Bremsbacken

FORD



03.0137-9307.2

669307




Zubehörsatz, Feststellbremsbacken

CITROËN, JEEP, LANCIA, MITSUBISHI, PEUGEOT, SUBARU

03.0137-9308.2

669308




Zubehörsatz, Bremsbacken

Nachstellung: + AUT

SMART

03.0137-9309.2

669309



Zubehörsatz, Bremsbacken

Bremssystem: AP

AUDI, CITROËN, FIAT, LANCIA, OPEL, PEUGEOT, RENAULT, SEAT, SKODA, SMART, VAUXHALL, VW

03.0137-9310.2

669310



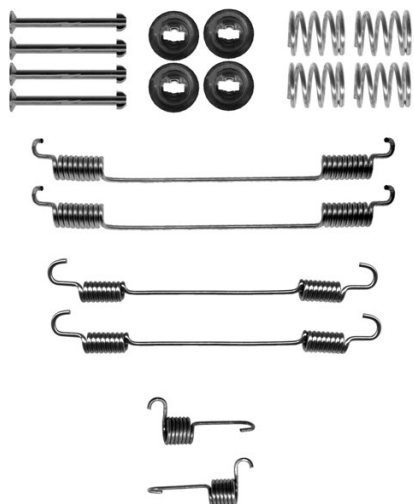
Zubehörsatz, Bremsbacken

Bremssystem: AP

CHRYSLER, CITROËN, FIAT, LANCIA, OPEL, PEUGEOT, PIAGGIO, VAUXHALL

03.0137-9312.2

669312

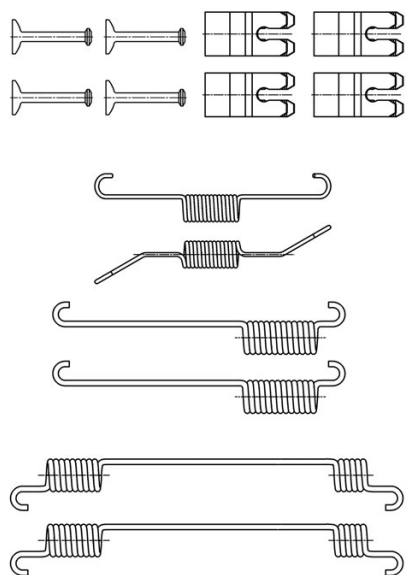


Zubehörsatz, Bremsbacken

DACIA, RENAULT

03.0137-9313.2

669313

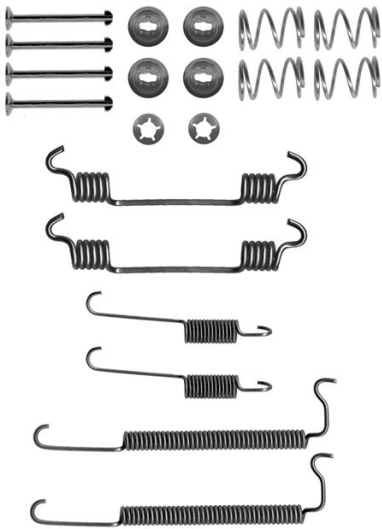


Zubehörsatz, Bremsbacken

FORD

03.0137-9314.2

669314

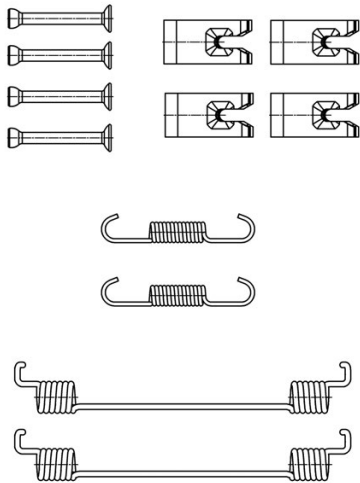


Zubehörsatz, Bremsbacken

CHEVROLET, OPEL, VAUXHALL

03.0137-9317.2

669317

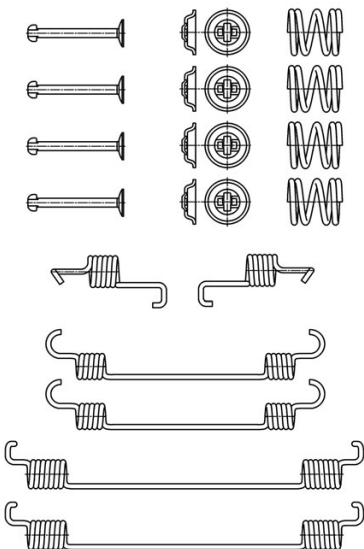


Zubehörsatz, Bremsbacken

FORD, RENAULT, SEAT, SKODA, SMART, VW

03.0137-9319.2

669319



Zubehörsatz, Bremsbacken

Bremssystem: BOS

FIAT, SUZUKI

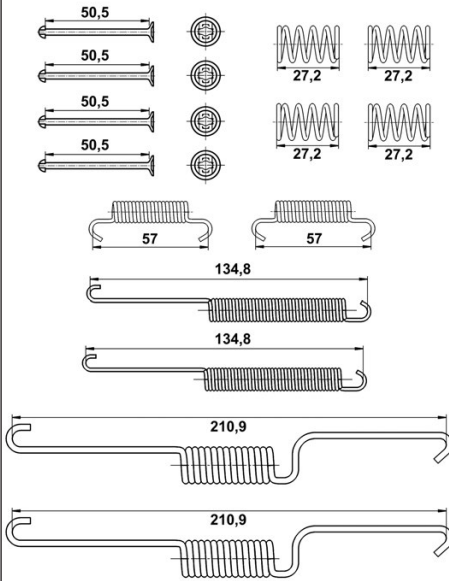


03.0137-9320.2

669320

Zubehörsatz, Bremsbacken

VW

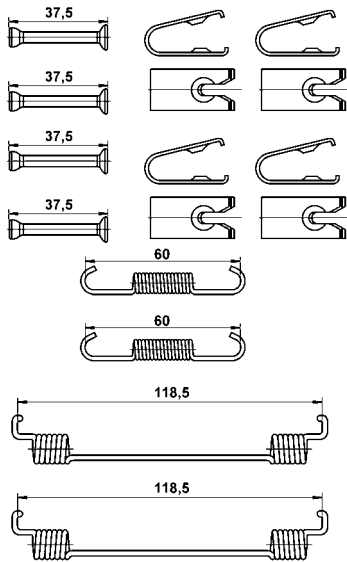


03.0137-9321.2

669321

Zubehörsatz, Bremsbacken

ABARTH, FIAT, LADA, TOYOTA

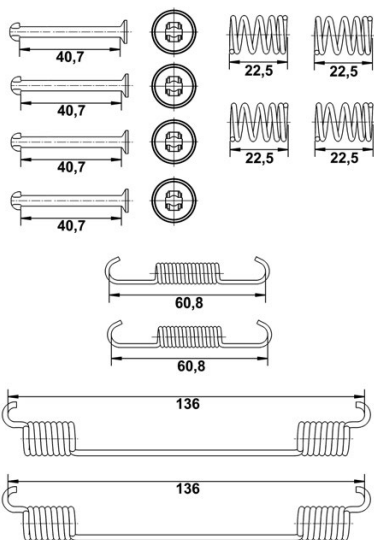


03.0137-9322.2

669322

Zubehörsatz, Bremsbacken

FORD

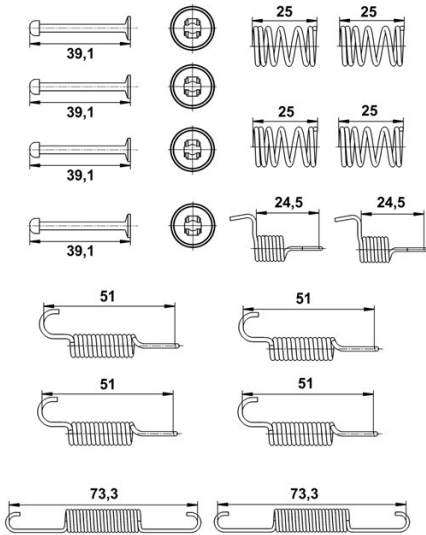


03.0137-9323.2

669323

Zubehörsatz, Feststellbremsbacken

CHEVROLET, DAEWOO

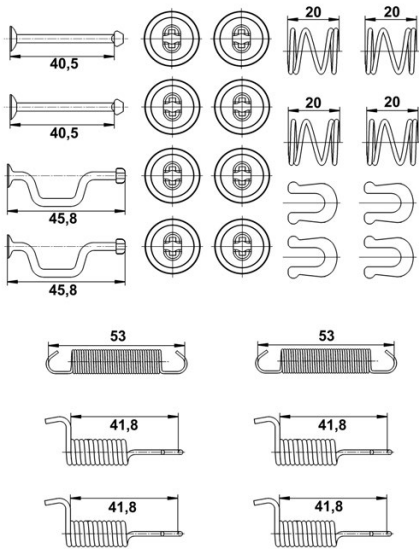


03.0137-9324.2

669324

Zubehörsatz, Feststellbremsbacken

LEXUS, TOYOTA

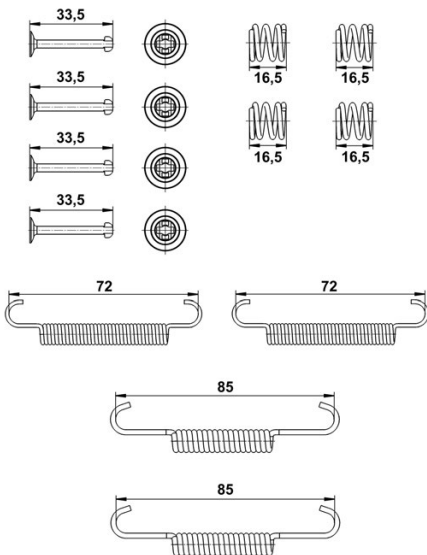


03.0137-9325.2

669325

Zubehörsatz, Feststellbremsbacken

HYUNDAI, KIA

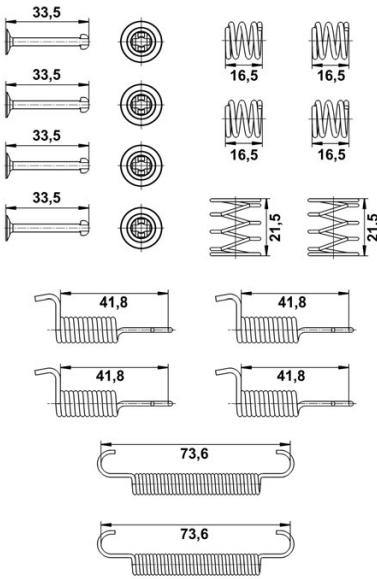


03.0137-9326.2

669326

Zubehörsatz, Feststellbremsbacken

HYUNDAI, KIA

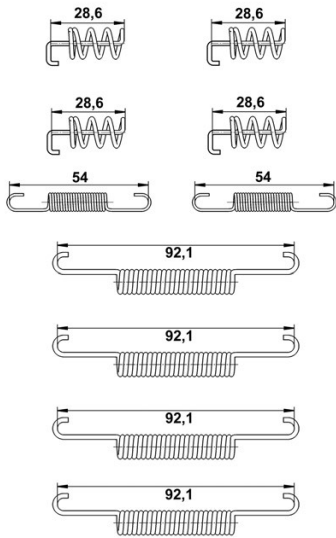


03.0137-9327.2

669327

Zubehörsatz, Feststellbremsbacken

VOLVO

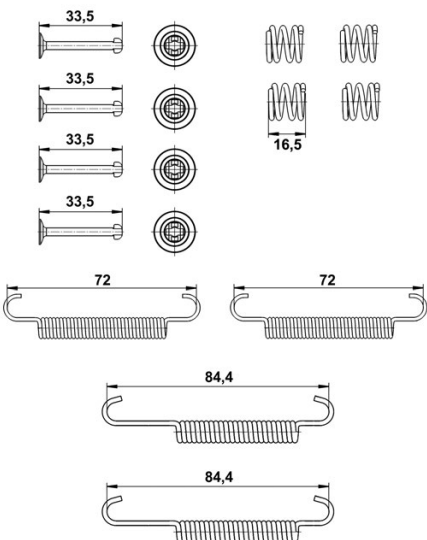


03.0137-9328.2

669328

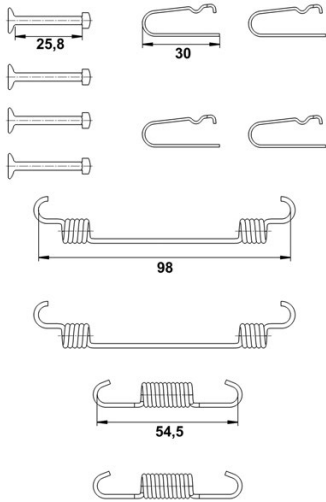
Zubehörsatz, Feststellbremsbacken

KIA



03.0137-9329.2

669329

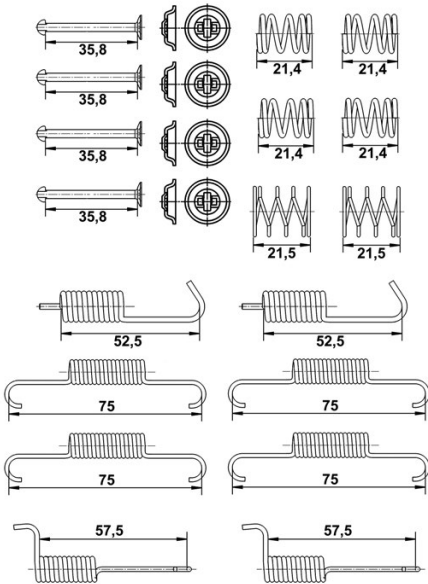


Zubehörsatz, Feststellbremsbacken

HYUNDAI, KIA

03.0137-9330.2

669330

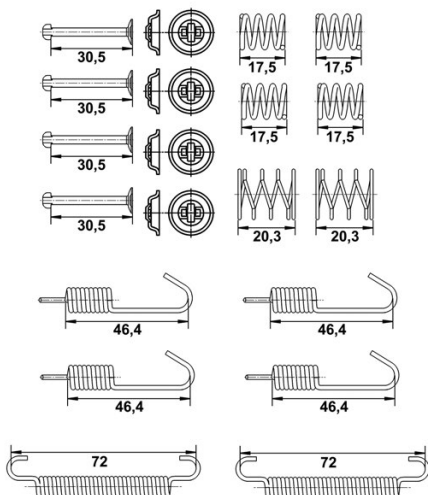


Zubehörsatz, Feststellbremsbacken

HYUNDAI, KIA

03.0137-9331.2

669331



Zubehörsatz, Feststellbremsbacken

HYUNDAI, KIA

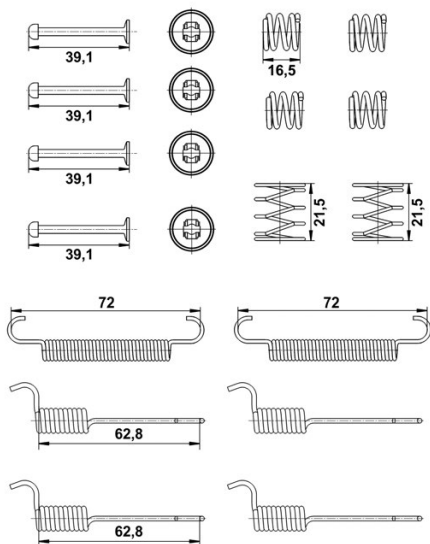


03.0137-9333.2

669333

Zubehörsatz, Feststellbremsbacken

HYUNDAI, KIA

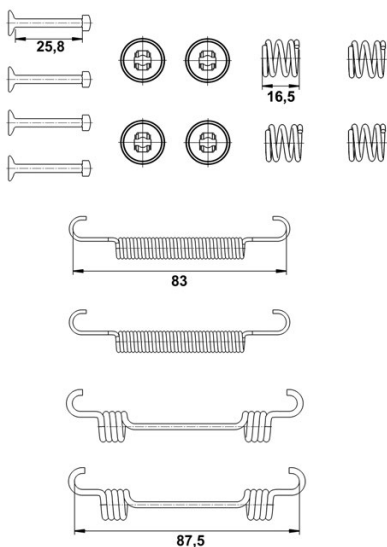


03.0137-9334.2

669334

Zubehörsatz, Feststellbremsbacken

HYUNDAI, KIA

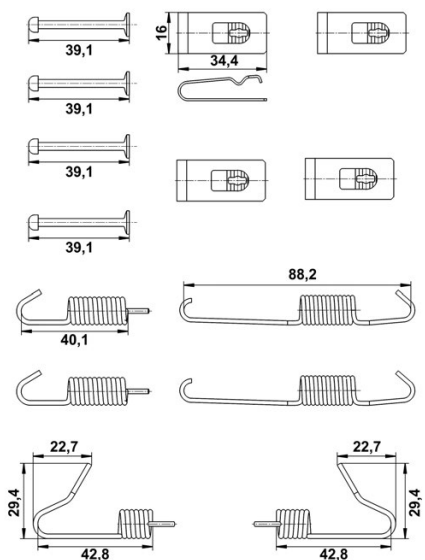


03.0137-9335.2

669335

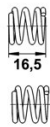
Zubehörsatz, Feststellbremsbacken

NISSAN, RENAULT, TOYOTA



03.0137-9336.2

669336

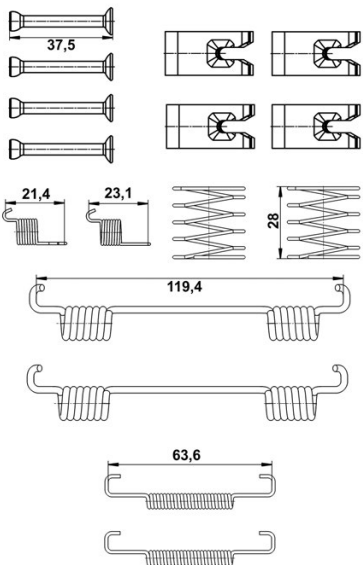


Zubehörsatz, Feststellbremsbacken

TOYOTA

03.0137-9337.2

669337

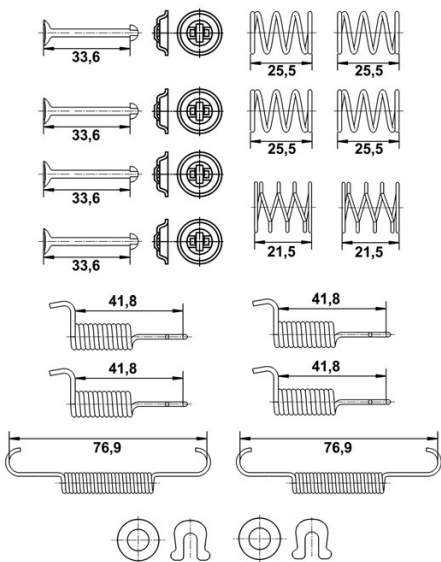


Zubehörsatz, Feststellbremsbacken

LAND ROVER

03.0137-9338.2

669338



Zubehörsatz, Feststellbremsbacken

SUBARU

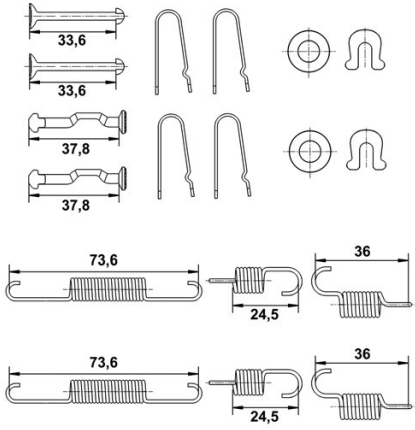


03.0137-9339.2

669339

Zubehörsatz, Feststellbremsbacken

SUBARU

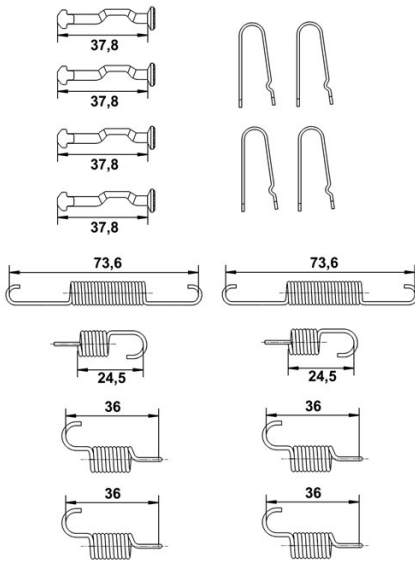


03.0137-9340.2

669340

Zubehörsatz, Feststellbremsbacken

HONDA

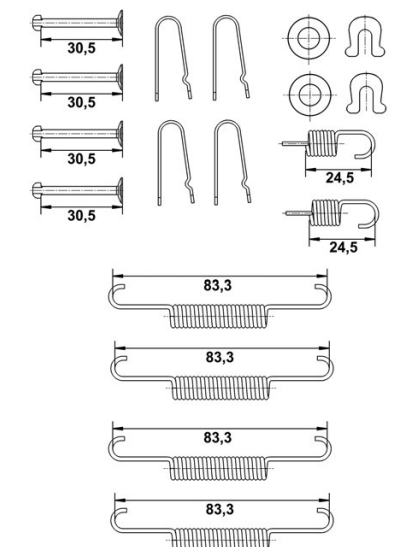


03.0137-9341.2

669341

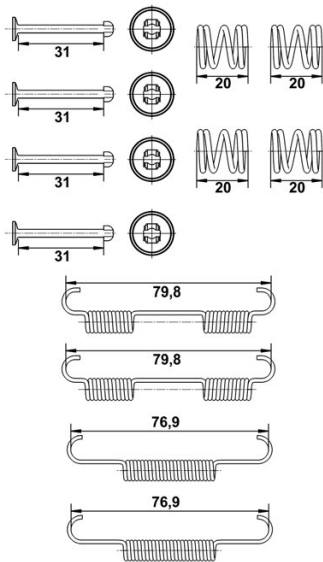
Zubehörsatz, Feststellbremsbacken

HONDA



03.0137-9342.2

669342

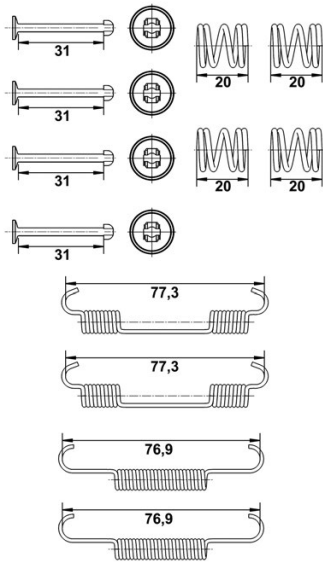


Zubehörsatz, Feststellbremsbacken

MERCEDES-BENZ, NISSAN

03.0137-9343.2

669343

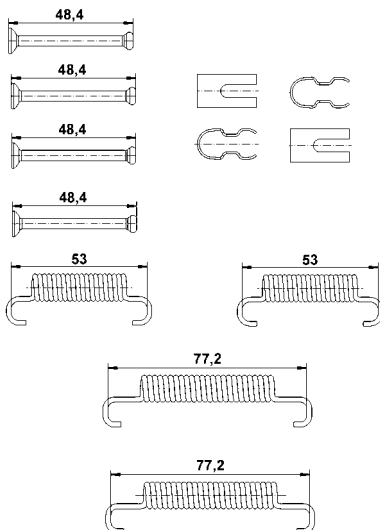


Zubehörsatz, Feststellbremsbacken

INFINITI, NISSAN

03.0137-9344.2

669344



Zubehörsatz, Feststellbremsbacken

IVECO

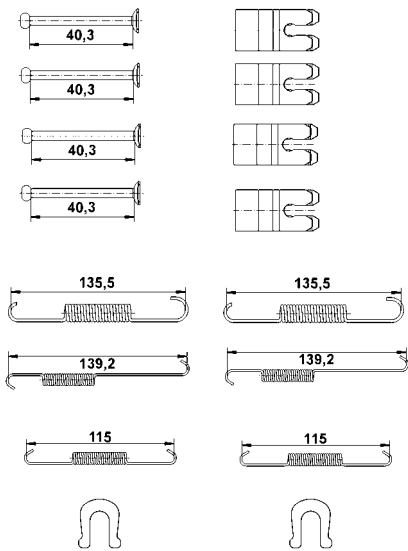


03.0137-9345.2

669345

Zubehörsatz, Bremsbacken

TOYOTA

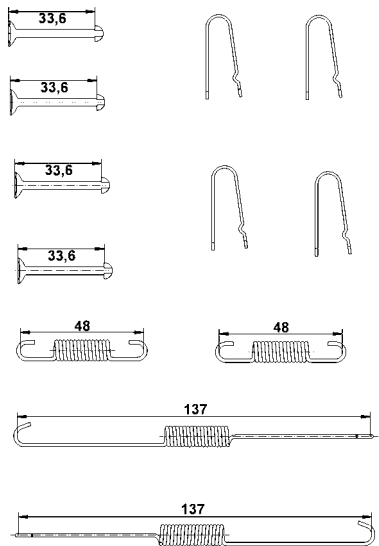


03.0137-9346.2

669346

Zubehörsatz, Bremsbacken

FIAT, MITSUBISHI

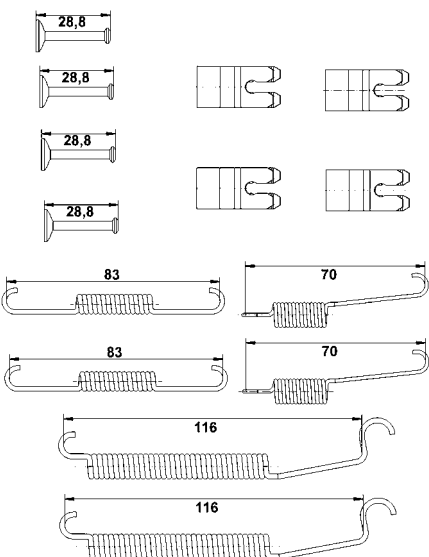


03.0137-9347.2

669347

Zubehörsatz, Bremsbacken

MITSUBISHI, SMART

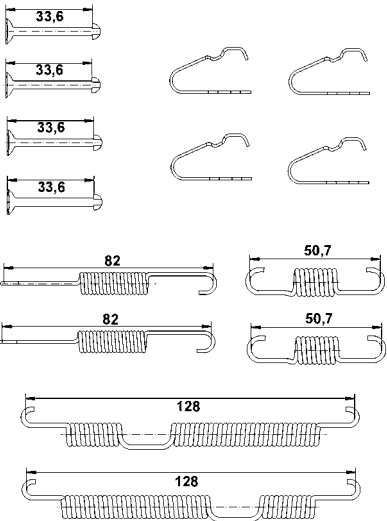


03.0137-9348.2

669348

Zubehörsatz, Bremsbacken

HYUNDAI, KIA

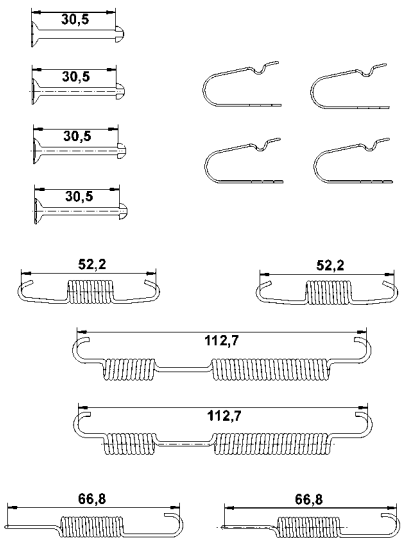


03.0137-9349.2

669349

Zubehörsatz, Bremsbacken

KIA

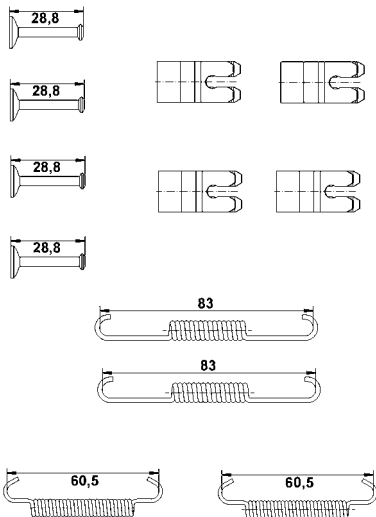


03.0137-9350.2

669350

Zubehörsatz, Feststellbremsbacken

LAND ROVER

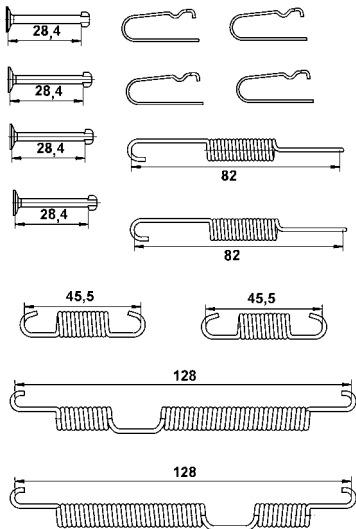


03.0137-9351.2

669351

Zubehörsatz, Bremsbacken

HYUNDAI, KIA



03.0137-9352.2

669352

Zubehörsatz, Bremsbacken

CITROËN, MITSUBISHI, NISSAN, PEUGEOT

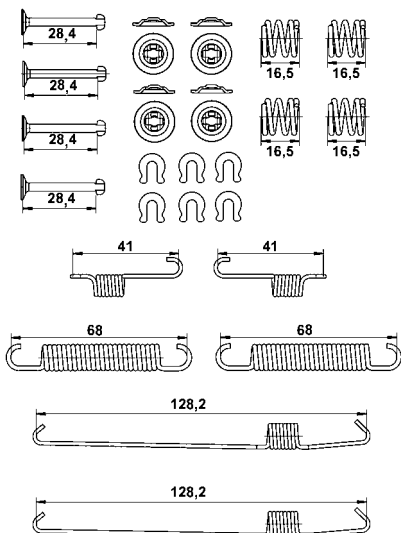


03.0137-9353.2

669353

Zubehörsatz, Bremsbacken

DAIHATSU, SUBARU

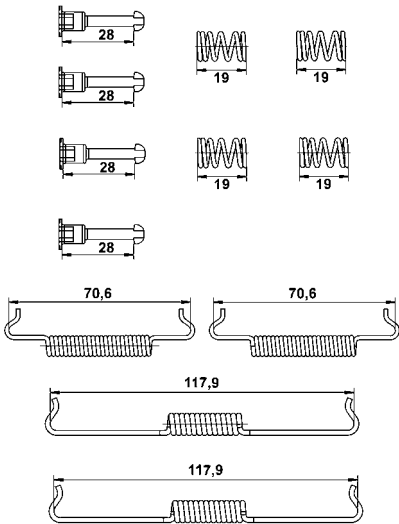


03.0137-9354.2

669354

Zubehörsatz, Feststellbremsbacken

PORSCHE, VW



03.0137-9700.2

669700

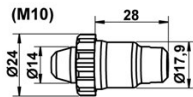
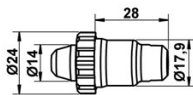
Zubehörsatz, Feststellbremsbacken

Durchmesser 1 [mm]: 24

Durchmesser 2 [mm]: 17,9

für Artikelnummer: 03.0137-0150.2 / 03.0137-0305.2 / 03.0137-0379.2 / 03.0137-0419.2 / 03.0137-0451.2 / 03.0137-3054.2 / 03.0137-4010.2 / 03.0137-4018.2

AUDI, BMW, CITROËN, FIAT, JAGUAR, LANCIA, MERCEDES-BENZ, PEUGEOT, PORSCHE, VW



03.0137-9701.2

669701

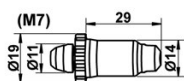
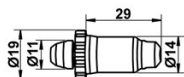
Zubehörsatz, Feststellbremsbacken

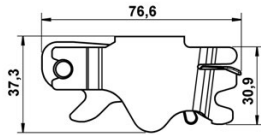
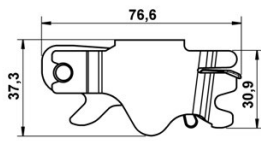
Durchmesser 1 [mm]: 19

Durchmesser 2 [mm]: 14

für Artikelnummer: 03.0137-0379.2 / 03.0137-0408.2 / 03.0137-0409.2

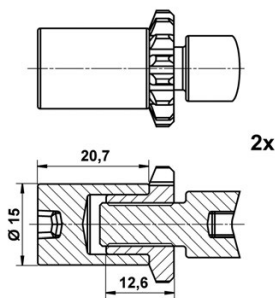
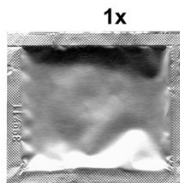
BMW, MG, ROVER



03.0137-9702.2**669702****Zubehörsatz, Feststellbremsbacken**

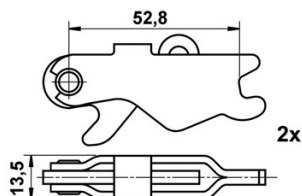
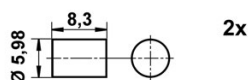
für Artikelnummer: 03.0137-0305.2 / 03.0137-0379.2 / 03.0137-0408.2 / 03.0137-0419.2 / 03.0137-0451.2 / 03.0137-4010.2 / 03.0137-4018.2

Breite [mm]: 37,3

AUDI, BMW, CITROËN, FIAT, MG, PEUGEOT, PORSCHE, ROVER, VW**03.0137-9703.2****669703****2x****1x****Zubehörsatz, Feststellbremsbacken**

Durchmesser [mm]: 15

für Artikelnummer: 03.0137-0170.2 / 03.0137-0244.2 / 03.0137-4005.2 / 03.0137-4006.2 / 03.0137-4007.2 / 03.0137-4009.2 / 03.0137-4011.2 / 03.0137-4012.2 / 03.0137-4013.2 / 03.0137-4016.2 / 03.0137-4017.2

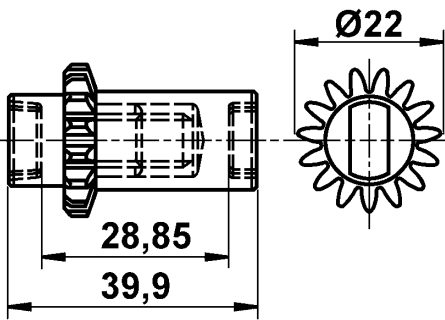
MAYBACH, MERCEDES-BENZ**03.0137-9704.2****669704****2x****2x****Zubehörsatz, Feststellbremsbacken**

für Artikelnummer: 03.0137-0170.2 / 03.0137-0244.2 / 03.0137-4001.2 / 03.0137-4003.2 / 03.0137-4005.2 / 03.0137-4007.2 / 03.0137-4009.2 / 03.0137-4011.2 / 03.0137-4012.2 / 03.0137-4013.2 / 03.0137-4015.2 / 03.0137-4016.2

MAYBACH, MERCEDES-BENZ, VW

03.0137-9705.2

669705



Zubehörsatz, Feststellbremsbacken

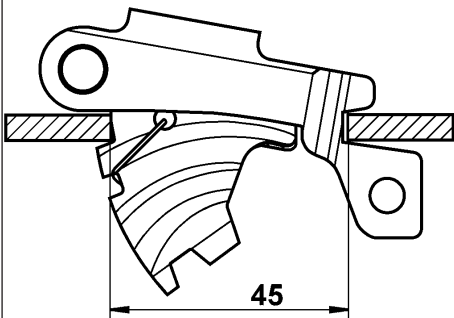
Durchmesser [mm]: 22

für Artikelnummer: 03.0137-4002.2 / 03.0137-4004.2

CITROËN, FIAT, PEUGEOT

03.0137-9706.2

669706



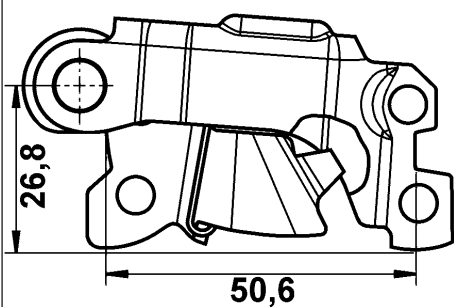
Zubehörsatz, Feststellbremsbacken

für Artikelnummer: 03.0137-4002.2 / 03.0137-4004.2

CITROËN, FIAT, PEUGEOT

03.0137-9707.2

669707



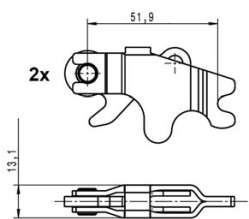
Zubehörsatz, Feststellbremsbacken

für Artikelnummer: 03.0137-4002.2 / 03.0137-4004.2

CITROËN, FIAT, PEUGEOT

03.0137-9708.2

669708

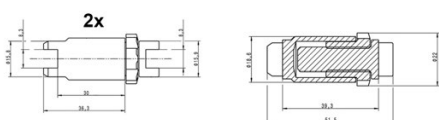


Zubehörsatz, Feststellbremsbacken

BMW

03.0137-9709.2

669709



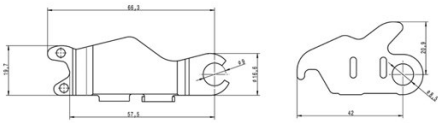
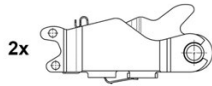
Zubehörsatz, Feststellbremsbacken

Durchmesser 1 [mm]: 22

Durchmesser 2 [mm]: 18,6

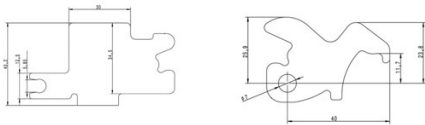
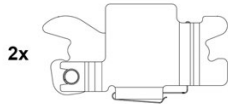
MAPP-Code vorhanden:

VW

03.0137-9710.2**669710****Zubehörsatz, Feststellbremsbacken**

für Artikelnummer: 03.0137-4006.2

MAPP-Code vorhanden:

MERCEDES-BENZ**03.0137-9711.2****669711****Zubehörsatz, Feststellbremsbacken**

MAPP-Code vorhanden:

VW**03.0420-0319.3****680319****Bremsbackensatz**

Ergänzungsartikel/Ergänzende Info: + RZ / + Zub

Breite [mm]: 31

Bremsstrommeldurchmesser innen [mm]: 185

Bremsystem: Fiat

Kolbendurchmesser [mm]: 19

FIAT**03.0420-0617.3****680617****Bremsbackensatz**

Ergänzungsartikel/Ergänzende Info: + RZ / + Zub

Breite [mm]: 31

Bremsstrommeldurchmesser innen [mm]: 180

Bremsystem: VW

Kolbendurchmesser [mm]: 17,5

SEAT

03.0420-1020.3

681020



Bremsbackensatz

Ergänzungsartikel/Ergänzende Info: + RZ / + Zub

Breite [mm]: 42

Bremstrommeldurchmesser innen [mm]: 180

Bremssystem: BDX

Kolbendurchmesser [mm]: 20,6

RENAULT

03.0420-1517.3

681517



Bremsbackensatz

Ergänzungsartikel/Ergänzende Info: + RZ / + Zub

Breite [mm]: 40

Bremstrommeldurchmesser innen [mm]: 200

Bremssystem: VW

Kolbendurchmesser [mm]: 17,5

SEAT, VW

03.0420-3420.3

683420



Bremsbackensatz

Ergänzungsartikel/Ergänzende Info: + RZ / + Zub

Breite [mm]: 56

Bremstrommeldurchmesser innen [mm]: 268

Bremssystem: BDX

Kolbendurchmesser [mm]: 20,6

VW

03.0420-4019.3

684019



Bremsbackensatz

Ergänzungsartikel/Ergänzende Info: + RZ / + Zub

Breite [mm]: 46

Bremstrommeldurchmesser innen [mm]: 200

Bremssystem: DEL

Kolbendurchmesser [mm]: 19

DAEWOO

03.0420-4219.3**684219****Bremsbackensatz**

Ergänzungsartikel/Ergänzende Info: + RZ / + Zub

Breite [mm]: 40

Bremstrommeldurchmesser innen [mm]: 200

Bremssystem: VW

Kolbendurchmesser [mm]: 19

SKODA, VW**03.0420-5220.3****685220****Bremsbackensatz**

Ergänzungsartikel/Ergänzende Info: + RZ / + Zub

Breite [mm]: 32

Bremstrommeldurchmesser innen [mm]: 180

Bremssystem: AP

Kolbendurchmesser [mm]: 20,6

LANCIA**03.0520-0215.3****690215****Bremsbackensatz**

MAPP-Code vorhanden:

Breite [mm]: 31

Bremstrommeldurchmesser innen [mm]: 180

Bremssystem: VW

Kolbendurchmesser [mm]: 15,9

Prüfzeichen: E1 90R-011043/034

Ergänzungsartikel/Ergänzende Info: + RZ / + Zub

Montageart: vormontiert

SEAT**03.0520-0226.3****690226****Bremsbackensatz**

MAPP-Code vorhanden:

Breite [mm]: 57

Bremstrommeldurchmesser innen [mm]: 254

Bremssystem: TRW

Kolbendurchmesser [mm]: 27

Prüfzeichen: E1 90R-011043/025

Ergänzungsartikel/Ergänzende Info: + RZ / + Zub

Montageart: vormontiert

CITROËN, FIAT, PEUGEOT

03.0520-0326.3**690326****Bremsbackensatz**

MAPP-Code vorhanden:

Breite [mm]: 57

Bremstrommeldurchmesser innen [mm]: 254

Bremssystem: AP

Kolbendurchmesser [mm]: 27

Prüfzeichen: E1 90R-011043/145

Ergänzungsartikel/Ergänzende Info: + RZ / + Zub

Montageart: vormontiert

CITROËN, FIAT, PEUGEOT, PIAGGIO**03.0520-0415.3****690415****Bremsbackensatz**

MAPP-Code vorhanden:

Breite [mm]: 40

Bremstrommeldurchmesser innen [mm]: 200

Bremssystem: VW

Kolbendurchmesser [mm]: 15,9

Prüfzeichen: E1 90R-011043/033

Ergänzungsartikel/Ergänzende Info: + RZ / + Zub

Montageart: vormontiert

AUDI, SEAT, VW**03.0520-0426.3****690426****Bremsbackensatz**

MAPP-Code vorhanden:

Breite [mm]: 57

Bremstrommeldurchmesser innen [mm]: 294

Kolbendurchmesser [mm]: 27

Prüfzeichen: E1 90R-011043/338

Ergänzungsartikel/Ergänzende Info: + RZ / + Zub

Montageart: vormontiert

VW**03.0520-0519.3****690519****Bremsbackensatz**

MAPP-Code vorhanden:

Breite [mm]: 32

Bremstrommeldurchmesser innen [mm]: 164

Bremssystem: BDX

Kolbendurchmesser [mm]: 19

Prüfzeichen: E1 90R-011043/194

Ergänzungsartikel/Ergänzende Info: + RZ / + Zub

Montageart: vormontiert

CITROËN

03.0520-0728.3**690728****Bremsbackensatz**

MAPP-Code vorhanden:

Breite [mm]: 57

Bremstrommeldurchmesser innen [mm]: 254

Bremssystem: TRW

Kolbendurchmesser [mm]: 28,6

Prüfzeichen: E1 90R-011043/048

Ergänzungsartikel/Ergänzende Info: + RZ / + Zub

Montageart: vormontiert

CITROËN, FIAT, PEUGEOT**03.0520-0925.3****690925****Bremsbackensatz**

MAPP-Code vorhanden:

Breite [mm]: 57

Bremstrommeldurchmesser innen [mm]: 254

Bremssystem: TRW

Kolbendurchmesser [mm]: 25,4

Prüfzeichen: E1 90R-011043/025

Ergänzungsartikel/Ergänzende Info: + RZ / + Zub

Montageart: vormontiert

CITROËN, PEUGEOT**03.0520-1019.3****691019****Bremsbackensatz**

MAPP-Code vorhanden:

Breite [mm]: 29

Bremstrommeldurchmesser innen [mm]: 200

Bremssystem: TRW

Kolbendurchmesser [mm]: 19

Prüfzeichen: E1 90R-011043/037

Ergänzungsartikel/Ergänzende Info: + RZ / + Zub

Montageart: vormontiert

CHEVROLET**03.0520-1020.3****691020****Bremsbackensatz**

MAPP-Code vorhanden:

Breite [mm]: 42

Bremstrommeldurchmesser innen [mm]: 180

Bremssystem: BDX

Kolbendurchmesser [mm]: 20,6

Prüfzeichen: E1 90R-011043/009

Ergänzungsartikel/Ergänzende Info: + RZ / + Zub

Montageart: vormontiert

RENAULT

03.0520-1125.3**691125****Bremsbackensatz**

MAPP-Code vorhanden:

Breite [mm]: 52

Bremsstrommeldurchmesser innen [mm]: 254

Kolbendurchmesser [mm]: 25,4

Prüfzeichen: E1 90R-011043/139

Ergänzungsartikel/Ergänzende Info: + RZ / + Zub

Montageart: vormontiert

FORD**03.0520-1225.3****691225****Bremsbackensatz**

MAPP-Code vorhanden:

Breite [mm]: 65

Bremsstrommeldurchmesser innen [mm]: 280

Kolbendurchmesser [mm]: 25,4

Prüfzeichen: E1 90R-011043/120

Ergänzungsartikel/Ergänzende Info: + RZ / + Zub

Montageart: vormontiert

FORD**03.0520-1315.3****691315****Bremsbackensatz**

MAPP-Code vorhanden:

Breite [mm]: 26

Bremsstrommeldurchmesser innen [mm]: 180

Kolbendurchmesser [mm]: 15,9

Prüfzeichen: E1 90R-011043/121

Ergänzungsartikel/Ergänzende Info: + RZ / + Zub

Montageart: vormontiert

OPEL, VAUXHALL**03.0520-1415.3****691415****Bremsbackensatz**

MAPP-Code vorhanden:

Breite [mm]: 29

Bremsstrommeldurchmesser innen [mm]: 200

Kolbendurchmesser [mm]: 15,9

Prüfzeichen: E1 90R-011043/201

Ergänzungsartikel/Ergänzende Info: + RZ / + Zub

Montageart: vormontiert

OPEL, SUBARU, SUZUKI, VAUXHALL

03.0520-1425.3**691425****Bremsbackensatz**

MAPP-Code vorhanden:

Breite [mm]: 57

Bremstrommeldurchmesser innen [mm]: 254

Kolbendurchmesser [mm]: 25,4

Prüfzeichen: E1 90R-02B0306/0008

Ergänzungsartikel/Ergänzende Info: + RZ / + Zub

Montageart: vormontiert

FIAT, OPEL, VAUXHALL**03.0520-1515.3****690109****Bremsbackensatz**

MAPP-Code vorhanden:

Breite [mm]: 31

Bremstrommeldurchmesser innen [mm]: 203

Kolbendurchmesser [mm]: 15,9

Prüfzeichen: E11 90R- / 02B01260/28342

Ergänzungsartikel/Ergänzende Info: + RZ / + Zub

Montageart: vormontiert

HYUNDAI**03.0520-1517.3****691517****Bremsbackensatz**

MAPP-Code vorhanden:

Breite [mm]: 40

Bremstrommeldurchmesser innen [mm]: 200

Bremssystem: VW

Kolbendurchmesser [mm]: 17,5

Prüfzeichen: E1 90R-011043/033

Ergänzungsartikel/Ergänzende Info: + RZ / + Zub

Montageart: vormontiert

AUDI, SEAT, VW**03.0520-1619.3****691619****Bremsbackensatz**

MAPP-Code vorhanden:

Breite [mm]: 32

Bremstrommeldurchmesser innen [mm]: 180

Bremssystem: BDX

Kolbendurchmesser [mm]: 19

Prüfzeichen: E1 90R-011043/192

Ergänzungsartikel/Ergänzende Info: + RZ / + Zub

Montageart: vormontiert

CITROËN

03.0520-2022.3**692022****Bremsbackensatz**

MAPP-Code vorhanden:

Breite [mm]: 42

Bremstrommeldurchmesser innen [mm]: 229

Bremssystem: BDX

Kolbendurchmesser [mm]: 22,2

Ergänzungsartikel/Ergänzende Info: + RZ / + Zub

Montageart: vormontiert

CITROËN**03.0520-2520.3****692520****Bremsbackensatz**

MAPP-Code vorhanden:

Breite [mm]: 32

Bremstrommeldurchmesser innen [mm]: 180

Bremssystem: TRW

Kolbendurchmesser [mm]: 20,6

Prüfzeichen: E1 90R-011043/008

Ergänzungsartikel/Ergänzende Info: + RZ / + Zub

Montageart: vormontiert

CITROËN, PEUGEOT**03.0520-2619.3****692619****Bremsbackensatz**

MAPP-Code vorhanden:

Breite [mm]: 61

Bremstrommeldurchmesser innen [mm]: 255

Bremssystem: BDX

Kolbendurchmesser [mm]: 19

Prüfzeichen: E11 90R- / 02B01260/28385

Ergänzungsartikel/Ergänzende Info: + RZ / + Zub

Montageart: vormontiert

CITROËN, FIAT, LANCIA, PEUGEOT**03.0520-2620.3****692620****Bremsbackensatz**

MAPP-Code vorhanden:

Breite [mm]: 32

Bremstrommeldurchmesser innen [mm]: 180

Bremssystem: BDX

Kolbendurchmesser [mm]: 20,6

Prüfzeichen: E1 90R-011043/011

Ergänzungsartikel/Ergänzende Info: + RZ / + Zub

Montageart: vormontiert

CITROËN, PEUGEOT

03.0520-3217.3**693217****Bremsbackensatz**

MAPP-Code vorhanden:

Breite [mm]: 39

Bremstrommeldurchmesser innen [mm]: 203

Bremssystem: BDX

Kolbendurchmesser [mm]: 17,5

Prüfzeichen: E1 90R-011043/066

Ergänzungsartikel/Ergänzende Info: + RZ / + Zub

Montageart: vormontiert

RENAULT**03.0520-3417.3****693417****Bremsbackensatz**

MAPP-Code vorhanden:

Breite [mm]: 42

Bremstrommeldurchmesser innen [mm]: 180

Bremssystem: TRW

Kolbendurchmesser [mm]: 17,8

Prüfzeichen: E1 90R-011043/044

Ergänzungsartikel/Ergänzende Info: + RZ / + Zub

Montageart: vormontiert

MERCEDES-BENZ**03.0520-3517.3****693517****Bremsbackensatz**

MAPP-Code vorhanden:

Breite [mm]: 39

Bremstrommeldurchmesser innen [mm]: 203

Bremssystem: TRW

Kolbendurchmesser [mm]: 17,8

Prüfzeichen: E1 90R-011043/031

Ergänzungsartikel/Ergänzende Info: + RZ / + Zub

Montageart: vormontiert

DACIA, RENAULT**03.0520-3917.3****693917****Bremsbackensatz**

MAPP-Code vorhanden:

Breite [mm]: 31

Bremstrommeldurchmesser innen [mm]: 180

Bremssystem: VW

Kolbendurchmesser [mm]: 17,5

Prüfzeichen: E1 90R-011043/034

Ergänzungsartikel/Ergänzende Info: + RZ / + Zub

Montageart: vormontiert

SEAT

03.0520-4017.3**694017****Bremsbackensatz**

MAPP-Code vorhanden:

Breite [mm]: 31

Bremstrommeldurchmesser innen [mm]: 180

Kolbendurchmesser [mm]: 17,5

Prüfzeichen: E1 90R-011043/027

Ergänzungsartikel/Ergänzende Info: + RZ / + Zub

Montageart: vormontiert

CHEVROLET, DAEWOO**03.0520-4117.3****694117****Bremsbackensatz**

MAPP-Code vorhanden:

Breite [mm]: 32

Bremstrommeldurchmesser innen [mm]: 200

Bremssystem: BOS

Kolbendurchmesser [mm]: 17,5

Prüfzeichen: E1 90R-011043/202

Ergänzungsartikel/Ergänzende Info: + RZ / + Zub

Montageart: vormontiert

CITROËN, PEUGEOT, TOYOTA**03.0520-4217.3****694217****Bremsbackensatz**

MAPP-Code vorhanden:

Breite [mm]: 27

Bremstrommeldurchmesser innen [mm]: 180

Kolbendurchmesser [mm]: 17,8

Prüfzeichen: E1 90R-011043/125

Ergänzungsartikel/Ergänzende Info: + RZ / + Zub

Montageart: vormontiert

NISSAN**03.0520-4219.3****694219****Bremsbackensatz**

MAPP-Code vorhanden:

Breite [mm]: 40

Bremstrommeldurchmesser innen [mm]: 200

Bremssystem: VW

Kolbendurchmesser [mm]: 19

Prüfzeichen: E1 90R-011043/033

Ergänzungsartikel/Ergänzende Info: + RZ / + Zub

Montageart: vormontiert

VW

03.0520-4317.3**694317****Bremsbackensatz**

MAPP-Code vorhanden:

Breite [mm]: 32

Bremstrommeldurchmesser innen [mm]: 200

Kolbendurchmesser [mm]: 17,5

Prüfzeichen: E1 90R-011043/078

Ergänzungsartikel/Ergänzende Info: + RZ / + Zub

Montageart: vormontiert

TOYOTA**03.0520-4417.3****694417****Bremsbackensatz**

MAPP-Code vorhanden:

Breite [mm]: 32

Bremstrommeldurchmesser innen [mm]: 203

Kolbendurchmesser [mm]: 17,8

Prüfzeichen: E1 90R-011043/173

Ergänzungsartikel/Ergänzende Info: + RZ / + Zub

Montageart: vormontiert

HYUNDAI**03.0520-4517.3****694517****Bremsbackensatz**

MAPP-Code vorhanden:

Breite [mm]: 38

Bremstrommeldurchmesser innen [mm]: 203

Kolbendurchmesser [mm]: 17,8

Prüfzeichen: E11 90R- / 02B01260/28348

Ergänzungsartikel/Ergänzende Info: + RZ / + Zub

Montageart: vormontiert

HYUNDAI**03.0520-4617.3****694617****Bremsbackensatz**

MAPP-Code vorhanden:

Breite [mm]: 30

Bremstrommeldurchmesser innen [mm]: 180

Kolbendurchmesser [mm]: 17,8

Prüfzeichen: E1 90R-011043/101

Ergänzungsartikel/Ergänzende Info: + RZ / + Zub

Montageart: vormontiert

HYUNDAI

03.0520-4619.3**694619****Bremsbackensatz**

MAPP-Code vorhanden:

Breite [mm]: 42

Bremstrommeldurchmesser innen [mm]: 180

Bremssystem: TRW

Kolbendurchmesser [mm]: 19

Prüfzeichen: E1 90R-011043/044

Ergänzungsartikel/Ergänzende Info: + RZ / + Zub

Montageart: vormontiert

MERCEDES-BENZ**03.0520-4717.3****694717****Bremsbackensatz**

MAPP-Code vorhanden:

Breite [mm]: 38

Bremstrommeldurchmesser innen [mm]: 203

Kolbendurchmesser [mm]: 17,5

Prüfzeichen: E1 90R-011043/265

Ergänzungsartikel/Ergänzende Info: + RZ / + Zub

Montageart: vormontiert

RENAULT**03.0520-4719.3****694719****Bremsbackensatz**

MAPP-Code vorhanden:

Breite [mm]: 42

Bremstrommeldurchmesser innen [mm]: 180

Bremssystem: BOS

Kolbendurchmesser [mm]: 19

Prüfzeichen: E1 90R-011043/069

Ergänzungsartikel/Ergänzende Info: + RZ / + Zub

Montageart: vormontiert

DACIA, RENAULT**03.0520-4817.3****694817****Bremsbackensatz**

MAPP-Code vorhanden:

Breite [mm]: 40

Bremstrommeldurchmesser innen [mm]: 200

Kolbendurchmesser [mm]: 17,5

Prüfzeichen: E1 90R-011043/033

Ergänzungsartikel/Ergänzende Info: + RZ / + Zub

Montageart: vormontiert

SEAT, SKODA, VW

03.0520-4819.3**694819****Bremsbackensatz**

MAPP-Code vorhanden:

Breite [mm]: 32

Bremstrommeldurchmesser innen [mm]: 180

Bremssystem: BDX

Kolbendurchmesser [mm]: 19

Prüfzeichen: E1 90R-011043/070

Ergänzungsartikel/Ergänzende Info: + RZ / - RZR / + Zub

Montageart: vormontiert

PEUGEOT**03.0520-4917.3****694917****Bremsbackensatz**

MAPP-Code vorhanden:

Breite [mm]: 31

Bremstrommeldurchmesser innen [mm]: 203

Kolbendurchmesser [mm]: 17,5

Prüfzeichen: E11 90R- / 02B01260/28342

Ergänzungsartikel/Ergänzende Info: + RZ / + Zub

Montageart: vormontiert

HYUNDAI, KIA**03.0520-5017.3****695017****Bremsbackensatz**

MAPP-Code vorhanden:

Breite [mm]: 39

Bremstrommeldurchmesser innen [mm]: 203

Bremssystem: BOS

Kolbendurchmesser [mm]: 17,5

Prüfzeichen: E1 90R-02B0053/0049

Ergänzungsartikel/Ergänzende Info: + RZ / + Zub

Montageart: vormontiert

DACIA, RENAULT**03.0520-5019.3****695019****Bremsbackensatz**

MAPP-Code vorhanden:

Breite [mm]: 39

Bremstrommeldurchmesser innen [mm]: 203

Bremssystem: BDX

Kolbendurchmesser [mm]: 19

Prüfzeichen: E1 90R-011043/066

Ergänzungsartikel/Ergänzende Info: + RZ / + Zub

Montageart: vormontiert

RENAULT

03.0520-5119.3**695119****Bremsbackensatz**

MAPP-Code vorhanden:

Breite [mm]: 29

Bremstrommeldurchmesser innen [mm]: 200

Kolbendurchmesser [mm]: 19

Prüfzeichen: E1 90R-011043/122

Ergänzungsartikel/Ergänzende Info: + RZ / + Zub

Montageart: vormontiert

OPEL, VAUXHALL**03.0520-5120.3****695120****Bremsbackensatz**

MAPP-Code vorhanden:

Breite [mm]: 32

Bremstrommeldurchmesser innen [mm]: 180

Bremsystem: BDX

Kolbendurchmesser [mm]: 20,6

Prüfzeichen: E1 90R-011043/184

Ergänzungsartikel/Ergänzende Info: + RZ / + Zub

Montageart: vormontiert

LANCIA**03.0520-5217.3****690106****Bremsbackensatz**

MAPP-Code vorhanden:

Breite [mm]: 32

Bremstrommeldurchmesser innen [mm]: 200

Kolbendurchmesser [mm]: 17,5

Prüfzeichen: E1 90R-011043/202

Ergänzungsartikel/Ergänzende Info: + RZ / + Zub

Montageart: vormontiert

CITROËN, PEUGEOT, TOYOTA**03.0520-5219.3****695219****Bremsbackensatz**

MAPP-Code vorhanden:

Breite [mm]: 46

Bremstrommeldurchmesser innen [mm]: 200

Kolbendurchmesser [mm]: 19

Prüfzeichen: E1 90R-011043/123

Ergänzungsartikel/Ergänzende Info: + RZ / + Zub

Montageart: vormontiert

OPEL, VAUXHALL

03.0520-5220.3**695220****Bremsbackensatz**

MAPP-Code vorhanden:

Breite [mm]: 32

Bremstrommeldurchmesser innen [mm]: 180

Bremssystem: AP

Kolbendurchmesser [mm]: 20,6

Prüfzeichen: E1 90R-011043/190

Ergänzungsartikel/Ergänzende Info: + RZ / + Zub

Montageart: vormontiert

LANCIA**03.0520-5222.3****695222****Bremsbackensatz**

MAPP-Code vorhanden:

Breite [mm]: 32

Bremstrommeldurchmesser innen [mm]: 180

Bremssystem: AP

Kolbendurchmesser [mm]: 22,2

Prüfzeichen: E1 90R-011043/190

Ergänzungsartikel/Ergänzende Info: + RZ / + Zub

Montageart: vormontiert

FIAT**03.0520-5317.3****690113****Bremsbackensatz**

MAPP-Code vorhanden:

Breite [mm]: 38

Bremstrommeldurchmesser innen [mm]: 203

Bremssystem: ATE

Kolbendurchmesser [mm]: 17,5

Prüfzeichen: E1 90R-02B0347/0010

Ergänzungsartikel/Ergänzende Info: + RZ / + Zub

Montageart: vormontiert

RENAULT**03.0520-5419.3****695419****Bremsbackensatz**

MAPP-Code vorhanden:

Breite [mm]: 32

Bremstrommeldurchmesser innen [mm]: 230

Kolbendurchmesser [mm]: 19

Prüfzeichen: E1 90R-011043/080

Ergänzungsartikel/Ergänzende Info: + RZ / + Zub

Montageart: vormontiert

SKODA

03.0520-5519.3**695519****Bremsbackensatz**

MAPP-Code vorhanden:

Breite [mm]: 32

Bremstrommeldurchmesser innen [mm]: 180

Bremssystem: TRW

Kolbendurchmesser [mm]: 19

Prüfzeichen: E1 90R-011043/036

Ergänzungsartikel/Ergänzende Info: + RZ / + Zub

Montageart: vormontiert

FORD**03.0520-5520.3****695520****Bremsbackensatz**

MAPP-Code vorhanden:

Breite [mm]: 42

Bremstrommeldurchmesser innen [mm]: 229

Bremssystem: TRW

Kolbendurchmesser [mm]: 20,6

Prüfzeichen: E1 90R-011043/023

Ergänzungsartikel/Ergänzende Info: + RZ / + Zub

Montageart: vormontiert

RENAULT**03.0520-5522.3****695522****Bremsbackensatz**

MAPP-Code vorhanden:

Breite [mm]: 41

Bremstrommeldurchmesser innen [mm]: 229

Bremssystem: TRW

Kolbendurchmesser [mm]: 22,2

Prüfzeichen: E1 90R-011043/071

Ergänzungsartikel/Ergänzende Info: + RZ / + Zub

Montageart: vormontiert

RENAULT**03.0520-5622.3****695622****Bremsbackensatz**

MAPP-Code vorhanden:

Breite [mm]: 42

Bremstrommeldurchmesser innen [mm]: 229

Bremssystem: BDX

Kolbendurchmesser [mm]: 22,2

Prüfzeichen: E1 90R-011043/067

Ergänzungsartikel/Ergänzende Info: + RZ / + Zub

Montageart: vormontiert

NISSAN, RENAULT

03.0520-5719.3**695719****Bremsbackensatz**

MAPP-Code vorhanden:

Breite [mm]: 42

Bremstrommeldurchmesser innen [mm]: 230

Bremssystem: TRW

Kolbendurchmesser [mm]: 19

Prüfzeichen: E1 90R-011043/024

Ergänzungsartikel/Ergänzende Info: + RZ / + Zub

Montageart: vormontiert

OPEL, VAUXHALL**03.0520-5720.3****695720****Bremsbackensatz**

MAPP-Code vorhanden:

Breite [mm]: 39

Bremstrommeldurchmesser innen [mm]: 203

Bremssystem: TRW

Kolbendurchmesser [mm]: 20,6

Prüfzeichen: E1 90R-011043/031

+ RZ

+ Zub

Montageart: vormontiert

CITROËN**03.0520-5722.3****695722****Bremsbackensatz**

MAPP-Code vorhanden:

Breite [mm]: 39

Bremstrommeldurchmesser innen [mm]: 203

Bremssystem: BDX

Kolbendurchmesser [mm]: 22,2

Prüfzeichen: E1 90R-011043/068

Ergänzungsartikel/Ergänzende Info: + RZ / + Zub

Montageart: vormontiert

NISSAN, RENAULT**03.0520-5822.3****695822****Bremsbackensatz**

MAPP-Code vorhanden:

Breite [mm]: 42

Bremstrommeldurchmesser innen [mm]: 229

Bremssystem: BDX

Kolbendurchmesser [mm]: 22,2

Prüfzeichen: E1 90R-011043/193

Ergänzungsartikel/Ergänzende Info: + RZ / + Zub

Montageart: vormontiert

CITROËN, PEUGEOT

03.0520-5919.3**695919****Bremsbackensatz**

MAPP-Code vorhanden:

Breite [mm]: 38

Bremstrommeldurchmesser innen [mm]: 203

Kolbendurchmesser [mm]: 19

Prüfzeichen: E1 90R-011043/055

Ergänzungsartikel/Ergänzende Info: + RZ / + Zub

Montageart: vormontiert

FORD**03.0520-6019.3****696019****Bremsbackensatz**

MAPP-Code vorhanden:

Breite [mm]: 42

Bremstrommeldurchmesser innen [mm]: 230

Kolbendurchmesser [mm]: 19

Prüfzeichen: E1 90R-011043/137

Ergänzungsartikel/Ergänzende Info: + RZ / + Zub

Montageart: vormontiert

OPEL, VAUXHALL**03.0520-6119.3****696119****Bremsbackensatz**

MAPP-Code vorhanden:

Breite [mm]: 38

Bremstrommeldurchmesser innen [mm]: 203

Bremssystem: TRW

Kolbendurchmesser [mm]: 19

Prüfzeichen: E1 90R-011043/347

Ergänzungsartikel/Ergänzende Info: + RZ / + Zub

Montageart: vormontiert

CITROËN**03.0520-6120.3****696120****Bremsbackensatz**

MAPP-Code vorhanden:

Breite [mm]: 40

Bremstrommeldurchmesser innen [mm]: 230

Bremssystem: VW

Kolbendurchmesser [mm]: 20,6

Prüfzeichen: E1 90R-011043/040

Ergänzungsartikel/Ergänzende Info: + RZ / + Zub

Montageart: vormontiert

SEAT, VW

03.0520-6219.3**696219****Bremsbackensatz**

MAPP-Code vorhanden:

Breite [mm]: 32

Bremstrommeldurchmesser innen [mm]: 180

Bremssystem: AP

Kolbendurchmesser [mm]: 19

Prüfzeichen: E1 90R-011043/127

Ergänzungsartikel/Ergänzende Info: + RZ / + Zub

Montageart: vormontiert

FORD, MAZDA**03.0520-6222.3****696222****Bremsbackensatz**

MAPP-Code vorhanden:

Breite [mm]: 38

Bremstrommeldurchmesser innen [mm]: 203

Kolbendurchmesser [mm]: 22,2

Prüfzeichen: E1 90R-011043/055

Ergänzungsartikel/Ergänzende Info: + RZ / + Zub

Montageart: vormontiert

FORD**03.0520-6319.3****696319****Bremsbackensatz**

MAPP-Code vorhanden:

Breite [mm]: 38

Bremstrommeldurchmesser innen [mm]: 203

Bremssystem: AP

Kolbendurchmesser [mm]: 19

Prüfzeichen: E1 90R-011043/096

Ergänzungsartikel/Ergänzende Info: + RZ / + Zub

Montageart: vormontiert

FORD, MAZDA**03.0520-6322.3****696322****Bremsbackensatz**

MAPP-Code vorhanden:

Breite [mm]: 42

Bremstrommeldurchmesser innen [mm]: 229

Bremssystem: TRW

Kolbendurchmesser [mm]: 22,2

Prüfzeichen: E1 90R-011043/022

Ergänzungsartikel/Ergänzende Info: + RZ / + Zub

Montageart: vormontiert

CITROËN, PEUGEOT

03.0520-6419.3**696419****Bremsbackensatz**

MAPP-Code vorhanden:

Breite [mm]: 38

Bremstrommeldurchmesser innen [mm]: 203

Bremssystem: AP

Kolbendurchmesser [mm]: 19

Prüfzeichen: E1 90R-02b0347/0013

Ergänzungsartikel/Ergänzende Info: + RZ / + Zub

Montageart: vormontiert

NISSAN, RENAULT**03.0520-6420.3****696420****Bremsbackensatz**

MAPP-Code vorhanden:

Breite [mm]: 39

Bremstrommeldurchmesser innen [mm]: 203

Bremssystem: TRW

Kolbendurchmesser [mm]: 20,6

Prüfzeichen: E1 90R-011043/031

+ RZ

+ Zub

Montageart: vormontiert

CITROËN, PEUGEOT**03.0520-6422.3****696422****Bremsbackensatz**

MAPP-Code vorhanden:

Breite [mm]: 38

Bremstrommeldurchmesser innen [mm]: 203

Bremssystem: TRW

Kolbendurchmesser [mm]: 22,2

Prüfzeichen: E1 90R-011043/050

Ergänzungsartikel/Ergänzende Info: + RZ / + Zub

Montageart: vormontiert

FORD**03.0520-6519.3****696519****Bremsbackensatz**

MAPP-Code vorhanden:

Breite [mm]: 32

Bremstrommeldurchmesser innen [mm]: 200

Bremssystem: BOS

Kolbendurchmesser [mm]: 19

Prüfzeichen: E1 90R-011043/202

Ergänzungsartikel/Ergänzende Info: + RZ / + Zub

Montageart: vormontiert

TOYOTA

03.0520-6520.3**696520****Bremsbackensatz**

MAPP-Code vorhanden:

Breite [mm]: 32

Bremstrommeldurchmesser innen [mm]: 180

Bremssystem: BDX

Kolbendurchmesser [mm]: 20,6

Prüfzeichen: E1 90R-011043/070

Ergänzungsartikel/Ergänzende Info: + RZ / + Zub

Montageart: vormontiert

PEUGEOT**03.0520-6522.3****696522****Bremsbackensatz**

MAPP-Code vorhanden:

Breite [mm]: 32

Bremstrommeldurchmesser innen [mm]: 203

Bremssystem: BOS

Kolbendurchmesser [mm]: 22,2

Prüfzeichen: E1 90R-011043/093

Ergänzungsartikel/Ergänzende Info: + RZ / + Zub

Montageart: vormontiert

SMART**03.0520-6619.3****696619****Bremsbackensatz**

MAPP-Code vorhanden:

Breite [mm]: 36

Bremstrommeldurchmesser innen [mm]: 200

Kolbendurchmesser [mm]: 19

Prüfzeichen: E1 90R-011043/208

Ergänzungsartikel/Ergänzende Info: + RZ / + Zub

Montageart: vormontiert

CHEVROLET, DAEWOO**03.0520-6620.3****696620****Bremsbackensatz**

MAPP-Code vorhanden:

Breite [mm]: 38

Bremstrommeldurchmesser innen [mm]: 203

Bremssystem: TRW

Kolbendurchmesser [mm]: 20,6

Prüfzeichen: E1 90R-011043/055

Ergänzungsartikel/Ergänzende Info: + RZ / + Zub

Montageart: vormontiert

FORD

03.0520-6622.3**696622****Bremsbackensatz**

MAPP-Code vorhanden:

Breite [mm]: 32

Bremstrommeldurchmesser innen [mm]: 180

Bremssystem: AP

Kolbendurchmesser [mm]: 22,2

Prüfzeichen: E1 90R-011043/095

Ergänzungsartikel/Ergänzende Info: + RZ / + Zub

Montageart: vormontiert

FIAT**03.0520-6719.3****696719****Bremsbackensatz**

MAPP-Code vorhanden:

Breite [mm]: 38

Bremstrommeldurchmesser innen [mm]: 203

Bremssystem: AP

Kolbendurchmesser [mm]: 19

Prüfzeichen: E1 90R-011043/224

Ergänzungsartikel/Ergänzende Info: + RZ / + Zub

Montageart: vormontiert

OPEL, VAUXHALL**03.0520-6819.3****696819****Bremsbackensatz**

Breite [mm]: 42

Bremstrommeldurchmesser innen [mm]: 228

Bremssystem: AP

Kolbendurchmesser [mm]: 19

Prüfzeichen: E1 90R-011043/223

Ergänzungsartikel/Ergänzende Info: + RZ / + Zub

Montageart: vormontiert

OPEL, VAUXHALL**03.0520-6822.3****696822****Bremsbackensatz**

MAPP-Code vorhanden:

Breite [mm]: 38

Bremstrommeldurchmesser innen [mm]: 203

Bremssystem: AP

Kolbendurchmesser [mm]: 22,2

Prüfzeichen: E1 90R-011043/029

Ergänzungsartikel/Ergänzende Info: + RZ / + Zub

Montageart: vormontiert

FIAT

03.0520-6919.3**696919****Bremsbackensatz**

MAPP-Code vorhanden:

Breite [mm]: 32

Bremstrommeldurchmesser innen [mm]: 200

Bremssystem: BOS

Kolbendurchmesser [mm]: 19

Prüfzeichen: E1 90R-011043/202

Ergänzungsartikel/Ergänzende Info: + RZ / + Zub

Montageart: vormontiert

OPEL, SUZUKI, VAUXHALL**03.0520-6920.3****696920****Bremsbackensatz**

MAPP-Code vorhanden:

Breite [mm]: 32

Bremstrommeldurchmesser innen [mm]: 230

Kolbendurchmesser [mm]: 20,6

Prüfzeichen: E1 90R-011043/080

Ergänzungsartikel/Ergänzende Info: + RZ / + Zub

Montageart: vormontiert

SEAT, SKODA, VW**03.0520-6922.3****696922****Bremsbackensatz**

MAPP-Code vorhanden:

Breite [mm]: 38

Bremstrommeldurchmesser innen [mm]: 203

Bremssystem: AP

Kolbendurchmesser [mm]: 22,2

Prüfzeichen: E1 90R-02B0306/0001

Ergänzungsartikel/Ergänzende Info: + RZ / + Zub

Montageart: vormontiert

FIAT, LANCIA**03.0520-7019.3****697019****Bremsbackensatz**

MAPP-Code vorhanden:

Breite [mm]: 39

Bremstrommeldurchmesser innen [mm]: 203

Kolbendurchmesser [mm]: 19

Prüfzeichen: E1 90R-011043/155

Ergänzungsartikel/Ergänzende Info: + RZ / + Zub

Montageart: vormontiert

LANCIA

03.0520-7119.3**697119****Bremsbackensatz**

MAPP-Code vorhanden:

Breite [mm]: 32

Bremstrommeldurchmesser innen [mm]: 200

Kolbendurchmesser [mm]: 19

Prüfzeichen: E1 90R-011043/078

Ergänzungsartikel/Ergänzende Info: + RZ / + Zub

Montageart: vormontiert

TOYOTA**03.0520-7122.3****697122****Bremsbackensatz**

MAPP-Code vorhanden:

Breite [mm]: 57

Bremstrommeldurchmesser innen [mm]: 254

Bremssystem: TRW

Kolbendurchmesser [mm]: 22,2

Prüfzeichen: E1 90R-011043/048

Ergänzungsartikel/Ergänzende Info: + RZ / + Zub

Montageart: vormontiert

CITROËN, FIAT, PEUGEOT, TOYOTA**03.0520-7220.3****697220****Bremsbackensatz**

MAPP-Code vorhanden:

Breite [mm]: 32

Bremstrommeldurchmesser innen [mm]: 180

Bremssystem: AP

Kolbendurchmesser [mm]: 20,6

Prüfzeichen: E1 90R-011043/094

Ergänzungsartikel/Ergänzende Info: + RZ / + Zub

Montageart: vormontiert

FIAT**03.0520-7222.3****697222****Bremsbackensatz**

MAPP-Code vorhanden:

Breite [mm]: 42

Bremstrommeldurchmesser innen [mm]: 228

Kolbendurchmesser [mm]: 22,2

Prüfzeichen: E1 90R-011043/260

Ergänzungsartikel/Ergänzende Info: + RZ / + Zub

Montageart: vormontiert

DACIA, MERCEDES-BENZ, RENAULT

03.0520-7319.3**697319****Bremsbackensatz**

MAPP-Code vorhanden:

Breite [mm]: 38

Bremstrommeldurchmesser innen [mm]: 203

Kolbendurchmesser [mm]: 19

Prüfzeichen: E1 90R-011043/219

Ergänzungsartikel/Ergänzende Info: + RZ / + Zub

Montageart: vormontiert

MITSUBISHI, SMART**03.0520-7322.3****690105****Bremsbackensatz**

MAPP-Code vorhanden:

Breite [mm]: 42

Bremstrommeldurchmesser innen [mm]: 228

Kolbendurchmesser [mm]: 22,2

Prüfzeichen: E1 90R-02B0053/0001

Ergänzungsartikel/Ergänzende Info: + RZ / + Zub

Montageart: vormontiert

FORD**03.0520-7419.3****697419****Bremsbackensatz**

MAPP-Code vorhanden:

Breite [mm]: 37

Bremstrommeldurchmesser innen [mm]: 180

Kolbendurchmesser [mm]: 19

Prüfzeichen: E1 90R-011043/141

Ergänzungsartikel/Ergänzende Info: + RZ / + Zub

Montageart: vormontiert

HYUNDAI**03.0520-7420.3****697420****Bremsbackensatz**

MAPP-Code vorhanden:

Breite [mm]: 32

Bremstrommeldurchmesser innen [mm]: 180

Bremsystem: AP

Kolbendurchmesser [mm]: 20,6

Prüfzeichen: E1 90R-011043/148

Ergänzungsartikel/Ergänzende Info: + RZ / + Zub

Montageart: vormontiert

FIAT

03.0520-7422.3**697422****Bremsbackensatz**

MAPP-Code vorhanden:

Breite [mm]: 57

Bremstrommeldurchmesser innen [mm]: 254

Bremssystem: AP

Kolbendurchmesser [mm]: 22

Prüfzeichen: E1 90R-02B0306/0008

Ergänzungsartikel/Ergänzende Info: + RZ / + Zub

Montageart: vormontiert

FIAT, OPEL, VAUXHALL**03.0520-7522.3****697522****Bremsbackensatz**

MAPP-Code vorhanden:

Breite [mm]: 42

Bremstrommeldurchmesser innen [mm]: 229

Bremssystem: AP

Kolbendurchmesser [mm]: 22,2

Prüfzeichen: E1 90R-02A0347/0019

Ergänzungsartikel/Ergänzende Info: + RZ / + Zub

Montageart: vormontiert

RENAULT, SMART**03.0520-7619.3****697619****Bremsbackensatz**

MAPP-Code vorhanden:

Breite [mm]: 32

Bremstrommeldurchmesser innen [mm]: 200

Kolbendurchmesser [mm]: 19

Prüfzeichen: E1 90R-011043/261

Ergänzungsartikel/Ergänzende Info: + RZ / + Zub

Montageart: vormontiert

FORD**03.0520-7620.3****697620****Bremsbackensatz**

MAPP-Code vorhanden:

Breite [mm]: 38

Bremstrommeldurchmesser innen [mm]: 203

Bremssystem: TRW

Kolbendurchmesser [mm]: 20,6

Prüfzeichen: E1 90R-011043/347

Ergänzungsartikel/Ergänzende Info: + RZ / + Zub

Montageart: vormontiert

CITROËN, PEUGEOT

03.0520-7622.3**697622****Bremsbackensatz**

MAPP-Code vorhanden:

Breite [mm]: 42

Bremstrommeldurchmesser innen [mm]: 229

Bremssystem: AP

Kolbendurchmesser [mm]: 22,2

Prüfzeichen: E1 90R-02B0053/0053

Ergänzungsartikel/Ergänzende Info: + RZ / + Zub

Montageart: vormontiert

DACIA, RENAULT**03.0520-7719.3****697719****Bremsbackensatz**

MAPP-Code vorhanden:

Breite [mm]: 35

Bremstrommeldurchmesser innen [mm]: 220

Bremssystem: BOS

Kolbendurchmesser [mm]: 19

Prüfzeichen: E1 90R-011043/245

Ergänzungsartikel/Ergänzende Info: + RZ / + Zub

Montageart: vormontiert

FIAT, SUZUKI**03.0520-7720.3****697720****Bremsbackensatz**

MAPP-Code vorhanden:

Breite [mm]: 39

Bremstrommeldurchmesser innen [mm]: 203

Bremssystem: TRW

Kolbendurchmesser [mm]: 20,6

Prüfzeichen: E1 90R-011043/162

Ergänzungsartikel/Ergänzende Info: + RZ / + Zub

Montageart: vormontiert

PEUGEOT**03.0520-7819.3****697819****Bremsbackensatz**

MAPP-Code vorhanden:

Breite [mm]: 35

Bremstrommeldurchmesser innen [mm]: 220

Bremssystem: BOS

Kolbendurchmesser [mm]: 19

Prüfzeichen: E1 90R-011043/245

Ergänzungsartikel/Ergänzende Info: + RZ / + Zub

Montageart: vormontiert

MAZDA

03.0520-7820.3**697820****Bremsbackensatz**

MAPP-Code vorhanden:

Breite [mm]: 43

Bremstrommeldurchmesser innen [mm]: 228

Bremssystem: AP

Kolbendurchmesser [mm]: 20,6

Prüfzeichen: E11 90R- / 02B01260/28349

Ergänzungsartikel/Ergänzende Info: + RZ / + Zub

Montageart: vormontiert

FIAT**03.0520-7919.3****697919****Bremsbackensatz**

MAPP-Code vorhanden:

Breite [mm]: 42

Bremstrommeldurchmesser innen [mm]: 228

Kolbendurchmesser [mm]: 19

Prüfzeichen: E1 90R-011043/260

Ergänzungsartikel/Ergänzende Info: + RZ / + Zub

Montageart: vormontiert

DACIA, RENAULT**03.0520-7920.3****697920****Bremsbackensatz**

MAPP-Code vorhanden:

Breite [mm]: 32

Bremstrommeldurchmesser innen [mm]: 180

Bremssystem: AP

Kolbendurchmesser [mm]: 20,6

Prüfzeichen: E1 90R-011043/095

Ergänzungsartikel/Ergänzende Info: + RZ / + Zub

Montageart: vormontiert

FIAT**03.0520-8019.3****698019****Bremsbackensatz**

MAPP-Code vorhanden:

Breite [mm]: 42

Bremstrommeldurchmesser innen [mm]: 228

Kolbendurchmesser [mm]: 19

Prüfzeichen: E1 90R-02B0053/0053

Ergänzungsartikel/Ergänzende Info: + RZ / + Zub

Montageart: vormontiert

DACIA, RENAULT

03.0520-8020.3**698020****Bremsbackensatz**

MAPP-Code vorhanden:

Breite [mm]: 57

Bremstrommeldurchmesser innen [mm]: 228

Bremssystem: AP

Kolbendurchmesser [mm]: 20,6

Prüfzeichen: E1 90R-011043/154

Ergänzungsartikel/Ergänzende Info: + RZ / + Zub

Montageart: vormontiert

FORD**03.0520-8119.3****698119****Bremsbackensatz**

MAPP-Code vorhanden:

Breite [mm]: 39

Bremstrommeldurchmesser innen [mm]: 203

Bremssystem: BOS

Kolbendurchmesser [mm]: 19

Prüfzeichen: E1 90R-02B0053/0055

Ergänzungsartikel/Ergänzende Info: + RZ / + Zub

Montageart: vormontiert

NISSAN**03.0520-8120.3****698120****Bremsbackensatz**

MAPP-Code vorhanden:

Breite [mm]: 42

Bremstrommeldurchmesser innen [mm]: 228

Bremssystem: AP

Kolbendurchmesser [mm]: 20,6

Prüfzeichen: E13 90R-010203/001

Ergänzungsartikel/Ergänzende Info: + RZ / + Zub

Montageart: vormontiert

FORD**03.0520-8219.3****698219****Bremsbackensatz**

MAPP-Code vorhanden:

Breite [mm]: 40

Bremstrommeldurchmesser innen [mm]: 200

Bremssystem: VW

Kolbendurchmesser [mm]: 19

Prüfzeichen: E1 90R-011043/033

Ergänzungsartikel/Ergänzende Info: + RZ / + Zub

Montageart: vormontiert

SEAT, SKODA, VW

03.0520-8220.3**698220****Bremsbackensatz**

MAPP-Code vorhanden:

Breite [mm]: 32

Bremstrommeldurchmesser innen [mm]: 180

Bremssystem: BOS

Kolbendurchmesser [mm]: 20,6

Prüfzeichen: E1 90R-011043/181

Ergänzungsartikel/Ergänzende Info: + RZ / + Zub

Montageart: vormontiert

FIAT, FORD**03.0520-8319.3****690110****Bremsbackensatz**

MAPP-Code vorhanden:

Breite [mm]: 43

Bremstrommeldurchmesser innen [mm]: 230

Bremssystem: AP

Kolbendurchmesser [mm]: 19

Prüfzeichen: E11 90R- / 02B01260/28365

Ergänzungsartikel/Ergänzende Info: + RZ / + Zub

Montageart: vormontiert

OPEL, VAUXHALL**03.0520-8419.3****698419****Bremsbackensatz**

MAPP-Code vorhanden:

Breite [mm]: 38

Bremstrommeldurchmesser innen [mm]: 203

Kolbendurchmesser [mm]: 19

Prüfzeichen: E11 90R- / 02B01260/28348

Ergänzungsartikel/Ergänzende Info: + RZ / + Zub

Montageart: vormontiert

HYUNDAI**03.0520-8519.3****698519****Bremsbackensatz**

MAPP-Code vorhanden:

Breite [mm]: 33

Bremstrommeldurchmesser innen [mm]: 228

Kolbendurchmesser [mm]: 19

Prüfzeichen: E1 90R-02B0306/0014

Ergänzungsartikel/Ergänzende Info: + RZ / + Zub

Montageart: vormontiert

SEAT, SKODA

03.0520-8520.3**698520****Bremsbackensatz**

MAPP-Code vorhanden:

Breite [mm]: 39

Bremstrommeldurchmesser innen [mm]: 203

Bremssystem: BOS

Kolbendurchmesser [mm]: 20,6

Prüfzeichen: E1 90R-011043/155

Ergänzungsartikel/Ergänzende Info: + RZ / + Zub

Montageart: vormontiert

CITROËN, PEUGEOT**03.0520-8920.3****698920****Bremsbackensatz**

MAPP-Code vorhanden:

Breite [mm]: 38

Bremstrommeldurchmesser innen [mm]: 203

Bremssystem: AP

Kolbendurchmesser [mm]: 20,6

Prüfzeichen: E1 90R-02B0347/0006

Ergänzungsartikel/Ergänzende Info: + RZ / + Zub

Montageart: vormontiert

DAIHATSU, TOYOTA**03.0520-9020.3****699020****Bremsbackensatz**

MAPP-Code vorhanden:

Breite [mm]: 42

Bremstrommeldurchmesser innen [mm]: 228

Bremssystem: AP

Kolbendurchmesser [mm]: 20,6

Prüfzeichen: E1 90R-02B0306/0002

Ergänzungsartikel/Ergänzende Info: + RZ / + Zub

Montageart: vormontiert

FIAT**03.0520-9120.3****699120****Bremsbackensatz**

MAPP-Code vorhanden:

Breite [mm]: 42

Bremstrommeldurchmesser innen [mm]: 228

Bremssystem: AP

Kolbendurchmesser [mm]: 20,6

Prüfzeichen: E9 90R-01316/003

Ergänzungsartikel/Ergänzende Info: + RZ / + Zub

Montageart: vormontiert

FIAT, LANCIA

03.0520-9220.3**699220****Bremsbackensatz**

MAPP-Code vorhanden:

Breite [mm]: 38

Bremstrommeldurchmesser innen [mm]: 203

Bremssystem: AP

Kolbendurchmesser [mm]: 20,6

Prüfzeichen: E1 90R-02B0306/0001

Ergänzungsartikel/Ergänzende Info: + RZ / + Zub

Montageart: vormontiert

CITROËN, FIAT, PEUGEOT**03.0520-9320.3****699320****Bremsbackensatz**

MAPP-Code vorhanden:

Breite [mm]: 39

Bremstrommeldurchmesser innen [mm]: 203

Kolbendurchmesser [mm]: 20,6

Prüfzeichen: E1 90R-011043/155

Ergänzungsartikel/Ergänzende Info: + RZ / + Zub

Montageart: vormontiert

LANCIA**03.0520-9420.3****699420****Bremsbackensatz**

MAPP-Code vorhanden:

Breite [mm]: 42

Bremstrommeldurchmesser innen [mm]: 228

Bremssystem: BOS

Kolbendurchmesser [mm]: 20,6

Prüfzeichen: E1 90R-011043/246

Ergänzungsartikel/Ergänzende Info: + RZ / + Zub

Montageart: vormontiert

CITROËN, DS, PEUGEOT**03.0520-9520.3****699520****Bremsbackensatz**

MAPP-Code vorhanden:

Breite [mm]: 32

Bremstrommeldurchmesser innen [mm]: 203

Kolbendurchmesser [mm]: 20,6

Prüfzeichen: E1 90R-011043/239

Ergänzungsartikel/Ergänzende Info: + RZ / + Zub

Montageart: vormontiert

SMART

03.0520-9620.3**699620****Bremsbackensatz**

MAPP-Code vorhanden:

Breite [mm]: 39

Bremstrommeldurchmesser innen [mm]: 203

Kolbendurchmesser [mm]: 20,6

Prüfzeichen: E1 90R-011043/334

Ergänzungsartikel/Ergänzende Info: + RZ / + Zub

Montageart: vormontiert

CITROËN, DS**03.0520-9720.3****699720****Bremsbackensatz**

MAPP-Code vorhanden:

Breite [mm]: 39

Bremstrommeldurchmesser innen [mm]: 203

Bremssystem: BOS

Kolbendurchmesser [mm]: 20,6

Prüfzeichen: E1 90R-011043/334

Ergänzungsartikel/Ergänzende Info: + RZ / + Zub

Montageart: vormontiert

CITROËN, PEUGEOT**03.0520-9820.3****690108****Bremsbackensatz**

MAPP-Code vorhanden:

Breite [mm]: 36

Bremstrommeldurchmesser innen [mm]: 200

Kolbendurchmesser [mm]: 20,6

Prüfzeichen: E1 90R-011043/208

Ergänzungsartikel/Ergänzende Info: + RZ / + Zub

Montageart: vormontiert

CHEVROLET**03.0520-9920.3****699920****Bremsbackensatz**

MAPP-Code vorhanden:

Breite [mm]: 38

Bremstrommeldurchmesser innen [mm]: 203

Bremssystem: AP

Kolbendurchmesser [mm]: 20,6

Prüfzeichen: E1 90R-02B0347/0006

Ergänzungsartikel/Ergänzende Info: + RZ / + Zub

Montageart: vormontiert

TOYOTA

03.0521-0120.3**690120****Bremsbackensatz**

MAPP-Code vorhanden:

Breite [mm]: 42

Bremstrommeldurchmesser innen [mm]: 228

Bremssystem: AP

Kolbendurchmesser [mm]: 20,6

Prüfzeichen: E1 90R-02B0306/0007

Ergänzungsartikel/Ergänzende Info: + RZ / + Zub

Montageart: vormontiert

CITROËN, FIAT, PEUGEOT**03.0521-0220.3****690220****Bremsbackensatz**

MAPP-Code vorhanden:

Breite [mm]: 42

Bremstrommeldurchmesser innen [mm]: 228

Bremssystem: AP

Kolbendurchmesser [mm]: 20,6

Prüfzeichen: E1 90R-02B0383/0011

Ergänzungsartikel/Ergänzende Info: + RZ / + Zub

Montageart: vormontiert

FIAT**03.0521-0320.3****690320****Bremsbackensatz**

MAPP-Code vorhanden:

Breite [mm]: 42

Bremstrommeldurchmesser innen [mm]: 228

Bremssystem: AP

Kolbendurchmesser [mm]: 20,6

Prüfzeichen: E1 90R-02B0306/0007

Ergänzungsartikel/Ergänzende Info: + RZ / + Zub

Montageart: vormontiert

FIAT, OPEL, VAUXHALL**03.0521-0420.3****690107****Bremsbackensatz**

MAPP-Code vorhanden:

Breite [mm]: 42

Bremstrommeldurchmesser innen [mm]: 228

Kolbendurchmesser [mm]: 20,6

Prüfzeichen: E1 90R-02B0053/0001

Ergänzungsartikel/Ergänzende Info: + RZ / + Zub

Montageart: vormontiert

FORD

03.0521-0520.3**690112****Bremsbackensatz**

MAPP-Code vorhanden:

Breite [mm]: 32

Bremstrommeldurchmesser innen [mm]: 180

Kolbendurchmesser [mm]: 20,6

Prüfzeichen: E1 90R-02B0306/0005

Ergänzungsartikel/Ergänzende Info: + RZ / + Zub

Montageart: vormontiert

FIAT, FORD**03.0521-0620.3****690111****Bremsbackensatz**

MAPP-Code vorhanden:

Breite [mm]: 39

Bremstrommeldurchmesser innen [mm]: 203

Kolbendurchmesser [mm]: 20,6

Prüfzeichen: E1 90R-02B0306/0001

Ergänzungsartikel/Ergänzende Info: + RZ / + Zub

Montageart: vormontiert

CHRYSLER, FIAT, LANCIA**03.0521-0720.3****690115****Bremsbackensatz**

MAPP-Code vorhanden:

Breite [mm]: 42

Bremstrommeldurchmesser innen [mm]: 229

Kolbendurchmesser [mm]: 20,6

Prüfzeichen: E11 90R- / 02B01260/35737

Ergänzungsartikel/Ergänzende Info: + RZ / + Zub

Montageart: vormontiert

CITROËN, PEUGEOT**03.0521-0820.3****690103****Bremsbackensatz**

MAPP-Code vorhanden:

Breite [mm]: 42

Bremstrommeldurchmesser innen [mm]: 228

Bremsssystem: AP

Kolbendurchmesser [mm]: 20,6

Prüfzeichen: E1 90R-02B0347/0015

Ergänzungsartikel/Ergänzende Info: + RZ / + Zub

Montageart: vormontiert

FIAT

03.0521-0920.3**690104****Bremsbackensatz**

MAPP-Code vorhanden:

Breite [mm]: 38

Bremstrommeldurchmesser innen [mm]: 203

Bremssystem: AP

Kolbendurchmesser [mm]: 20,6

Prüfzeichen: E1 90R-02A0347/0020

Ergänzungsartikel/Ergänzende Info: + RZ / + Zub

Montageart: vormontiert

RENAULT, SMART**03.0525-0001.3****EQ0001****Bremsbackensatz**

Breite [mm]: 31

Bremstrommeldurchmesser innen [mm]: 180

Bremssystem: VW

Prüfzeichen: E1 90R-011043/034

Ergänzungsartikel/Ergänzende Info: - RZ / + Zub

Montageart: vormontiert

SEAT**03.0525-0002.3****EQ0002****Bremsbackensatz**

Breite [mm]: 32

Bremstrommeldurchmesser innen [mm]: 164

Bremssystem: BDX

Prüfzeichen: E1 90R-011043/194

Ergänzungsartikel/Ergänzende Info: - RZ / + Zub

Montageart: vormontiert

CITROËN**03.0525-0003.3****EQ0003****Bremsbackensatz**

Breite [mm]: 32

Bremstrommeldurchmesser innen [mm]: 180

Bremssystem: BDX

Prüfzeichen: E1 90R-011043/192

Ergänzungsartikel/Ergänzende Info: - RZ / + Zub

Montageart: vormontiert

CITROËN

03.0525-0004.3**EQ0004****Bremsbackensatz**

Breite [mm]: 32

Bremstrommeldurchmesser innen [mm]: 180

Bremssystem: TRW

Prüfzeichen: E1 90R-01107/008 / E1 90R-011043/008

Ergänzungsartikel/Ergänzende Info: - RZ / + Zub

Montageart: vormontiert

CITROËN, PEUGEOT**03.0525-0010.3****EQ0010****Bremsbackensatz**

Breite [mm]: 29

Bremstrommeldurchmesser innen [mm]: 200

Bremssystem: TRW

Prüfzeichen: E1 90R-011043/037

Ergänzungsartikel/Ergänzende Info: - RZ / + Zub

Montageart: vormontiert

CHEVROLET**03.0525-0021.3****EQ0021****Bremsbackensatz**

Breite [mm]: 32

Bremstrommeldurchmesser innen [mm]: 180

Bremssystem: BDX

Prüfzeichen: E1 90R-011043/070

Ergänzungsartikel/Ergänzende Info: - RZ / + Zub

Montageart: vormontiert

PEUGEOT**03.0525-0024.3****EQ0024****Bremsbackensatz**

Breite [mm]: 32

Bremstrommeldurchmesser innen [mm]: 180

Bremssystem: AP

Prüfzeichen: E1 90R-011043/094

Ergänzungsartikel/Ergänzende Info: - RZ / + Zub

Montageart: vormontiert

FIAT

03.0525-0029.3**EQ0029****Bremsbackensatz**

Breite [mm]: 61

Bremstrommeldurchmesser innen [mm]: 255

Bremssystem: BDX

Prüfzeichen: E11 90R- / 02B01260/28385

Ergänzungsartikel/Ergänzende Info: - RZ / + Zub

Montageart: vormontiert

CITROËN, FIAT, LANCIA, PEUGEOT**03.0525-0031.3****EQ0031****Bremsbackensatz**

Breite [mm]: 42

Bremstrommeldurchmesser innen [mm]: 229

Bremssystem: TRW

Prüfzeichen: E1 90R-011043/022

Ergänzungsartikel/Ergänzende Info: - RZ / + Zub

Montageart: vormontiert

CITROËN, PEUGEOT**03.3217-2112.3****020027****Radbremszylinder**

Material: GG

MAPP-Code vorhanden:

Kolbendurchmesser [mm]: 17,5

SEAT**03.3217-3512.3****020032****Radbremszylinder**

Material: GG

MAPP-Code vorhanden:

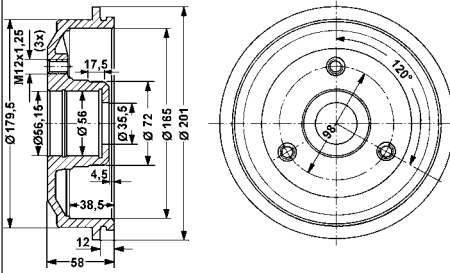
Bremssystem: Lucas

Kolbendurchmesser [mm]: 17,5

CHEVROLET

24.0216-5001.1

480001

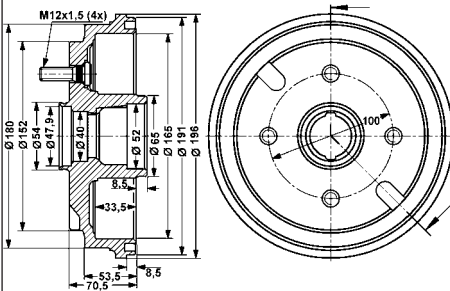
**Bremstrommel**

Lochkreis-Ø [mm]: 98
Gewindemaß: M12x1,25
Lochanzahl: 3
MAPP-Code vorhanden:
Bremstrommeldurchmesser innen [mm]: 165
Bremstrommeldurchmesser außen [mm]: 201
Durchmesser Aufnahme [mm]: 56
Prüfzeichen: E1 90R-02D0955/0093
Max.Br.Tr.ausdrehmaß [mm]: 166
Br.Tr.Höhe innen [mm]: 38,5
Br.Tr.Höhe ges. [mm]: 58
Ergänzungsartikel/Ergänzende Info 2: - RLG

CITROËN

24.0216-5004.2

480183

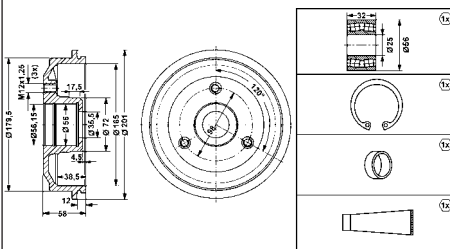
**Bremstrommel**

Lochkreis-Ø [mm]: 100
Gewindemaß: M12x1,5
Lochanzahl: 4
MAPP-Code vorhanden:
Bremstrommeldurchmesser innen [mm]: 165
Bremstrommeldurchmesser außen [mm]: 196
Durchmesser Aufnahme [mm]: 52
Max.Br.Tr.ausdrehmaß [mm]: 166
Br.Tr.Höhe innen [mm]: 33,5
Br.Tr.Höhe ges. [mm]: 70,5
Innendurchmesser 2 [mm]: 40
- RLG
- ABS Ring
mit Radbefestigungsbolzen

DAIHATSU

24.0216-5701.2

480212

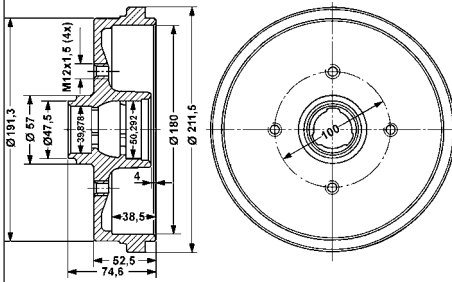
**Bremstrommel**

Lochkreis-Ø [mm]: 98
Gewindemaß: M12x1,25
Lochanzahl: 3
MAPP-Code vorhanden:
Bremstrommeldurchmesser innen [mm]: 165
Bremstrommeldurchmesser außen [mm]: 201
Durchmesser Aufnahme [mm]: 56
Prüfzeichen: E1 90R-02D0955/0093
Max.Br.Tr.ausdrehmaß [mm]: 166
Br.Tr.Höhe innen [mm]: 38,5
Br.Tr.Höhe ges. [mm]: 58
Ergänzungsartikel/Ergänzende Info 2: + RLG

CITROËN

24.0218-0007.1

480003

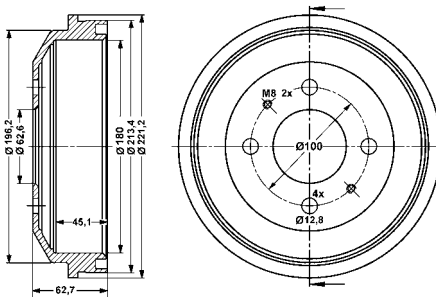
**Bremstrommel**

Lochkreis-Ø [mm]: 100
 Gewindemaß: M12x1,5
 Lochanzahl: 4
 MAPP-Code vorhanden:
 Bremstrommeldurchmesser innen [mm]: 180
 Bremstrommeldurchmesser außen [mm]: 211,5
 Durchmesser Aufnahme [mm]: 50,3
 Prüfzeichen: E1 90R-02D0955/0093
 Max.Br.Tr.ausdrehmaß [mm]: 181
 Br.Tr.Höhe innen [mm]: 38,5
 Br.Tr.Höhe ges. [mm]: 74,6
 Innendurchmesser 2 [mm]: 39,9
 Ergänzungsartikel/Ergänzende Info 2: - RLG

SEAT

24.0218-0008.1

480313

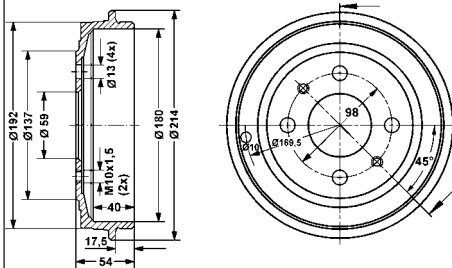
**Bremstrommel**

Lochkreis-Ø [mm]: 100
 Bohrungsdurchmesser [mm]: 12,8
 Lochanzahl: 4
 MAPP-Code vorhanden:
 Bremstrommeldurchmesser innen [mm]: 180
 Bremstrommeldurchmesser außen [mm]: 221,2
 Durchmesser Aufnahme [mm]: 62,5
 Max.Br.Tr.ausdrehmaß [mm]: 182
 Br.Tr.Höhe innen [mm]: 45,1
 Br.Tr.Höhe ges. [mm]: 62,7

HYUNDAI

24.0218-0011.1

480006

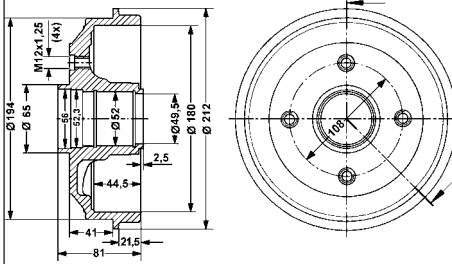
**Bremstrommel**

Lochkreis-Ø [mm]: 98
 Bohrungsdurchmesser [mm]: 13
 Lochanzahl: 4
 MAPP-Code vorhanden:
 Bremstrommeldurchmesser innen [mm]: 180
 Bremstrommeldurchmesser außen [mm]: 214
 Durchmesser Aufnahme [mm]: 59
 Prüfzeichen: E1 90R-02D0324/1876
 Max.Br.Tr.ausdrehmaß [mm]: 181,4
 Br.Tr.Höhe innen [mm]: 40
 Br.Tr.Höhe ges. [mm]: 54

FIAT, FORD, LANCIA

24.0218-0016.1

480011

**Bremstrommel**

Lochkreis-Ø [mm]: 108

Gewindemaß: M12x1,25

Lochanzahl: 4

MAPP-Code vorhanden:

Bremstrommeldurchmesser innen [mm]: 180

Bremstrommeldurchmesser außen [mm]: 212

Durchmesser Aufnahme [mm]: 52

Prüfzeichen: E1 90R-02D0955/0093

Max.Br.Tr.ausdrehmaß [mm]: 181

Br.Tr.Höhe innen [mm]: 44,5

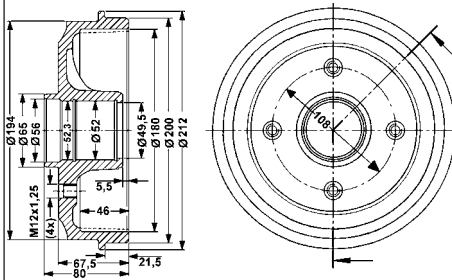
Br.Tr.Höhe ges. [mm]: 81

Ergänzungsartikel/Ergänzende Info 2: - RLG / - ABS Ring

CITROËN, PEUGEOT

24.0218-0020.1

480074

**Bremstrommel**

Lochkreis-Ø [mm]: 108

Gewindemaß: M12x1,25

Lochanzahl: 4

MAPP-Code vorhanden:

Bremstrommeldurchmesser innen [mm]: 180

Bremstrommeldurchmesser außen [mm]: 212

Durchmesser Aufnahme [mm]: 52,3

Prüfzeichen: E1 90R-02D0955/0093

Max.Br.Tr.ausdrehmaß [mm]: 181

Br.Tr.Höhe innen [mm]: 46

Br.Tr.Höhe ges. [mm]: 80

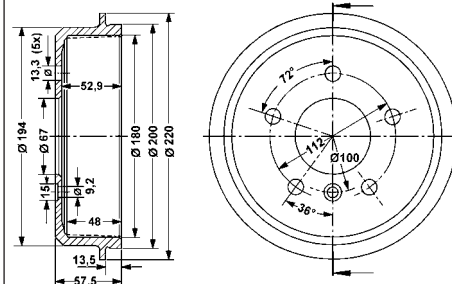
Innendurchmesser 2 [mm]: 52

Ergänzungsartikel/Ergänzende Info 2: - RLG / - ABS Ring

CITROËN, PEUGEOT

24.0218-0023.1

480077

**Bremstrommel**

Lochkreis-Ø [mm]: 112

Bohrungsdurchmesser [mm]: 13,3

Lochanzahl: 5

MAPP-Code vorhanden:

Bremstrommeldurchmesser innen [mm]: 180

Bremstrommeldurchmesser außen [mm]: 220

Durchmesser Aufnahme [mm]: 67

Prüfzeichen: E1 90R-02D0324/1876

Max.Br.Tr.ausdrehmaß [mm]: 181,2

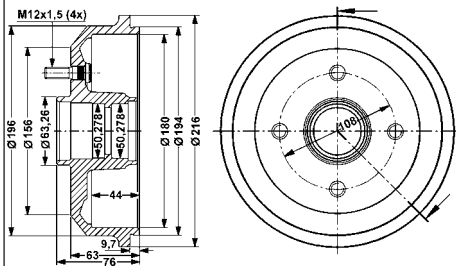
Br.Tr.Höhe innen [mm]: 48

Br.Tr.Höhe ges. [mm]: 57,5

MERCEDES-BENZ

24.0218-0024.2

480079

**Bremstrommel**

Lochkreis-Ø [mm]: 108

Gewindemaß: M12x1,5

Lochanzahl: 4

MAPP-Code vorhanden:

Bremstrommeldurchmesser innen [mm]: 180

Bremstrommeldurchmesser außen [mm]: 216

Durchmesser Aufnahme [mm]: 50,3

Prüfzeichen: E1 90R-02D0955/0093

Max.Br.Tr.ausdrehmaß [mm]: 181,3

Br.Tr.Höhe innen [mm]: 44

Br.Tr.Höhe ges. [mm]: 76

- RLG

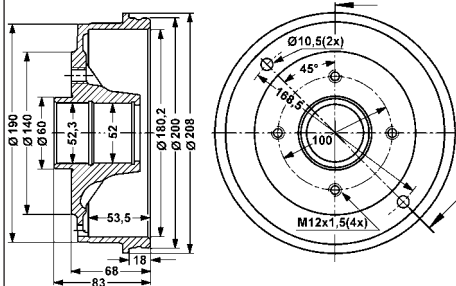
- ABS Ring

mit Radbefestigungsbolzen

FORD, MAZDA

24.0218-0032.1

480118

**Bremstrommel**

Lochkreis-Ø [mm]: 100

Gewindemaß: M12x1,5

Lochanzahl: 4

MAPP-Code vorhanden:

Bremstrommeldurchmesser innen [mm]: 180

Bremstrommeldurchmesser außen [mm]: 208

Durchmesser Aufnahme [mm]: 52

Prüfzeichen: E1 90R-02D0955/0095

Max.Br.Tr.ausdrehmaß [mm]: 181

Br.Tr.Höhe innen [mm]: 53,5

Br.Tr.Höhe ges. [mm]: 83

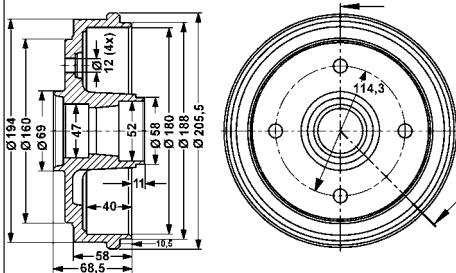
Innendurchmesser 2 [mm]: 52,3

Ergänzungsartikel/Ergänzende Info 2: - RLG

DACIA, RENAULT

24.0218-0035.1

480146

**Bremstrommel**

Lochkreis-Ø [mm]: 114,3

Bohrungsdurchmesser [mm]: 12

Lochanzahl: 4

MAPP-Code vorhanden:

Bremstrommeldurchmesser innen [mm]: 180

Bremstrommeldurchmesser außen [mm]: 205,5

Durchmesser Aufnahme [mm]: 69

Max.Br.Tr.ausdrehmaß [mm]: 182

Br.Tr.Höhe innen [mm]: 40

Br.Tr.Höhe ges. [mm]: 79,5

Ergänzungsartikel/Ergänzende Info 2: - RLG / - ABS Ring

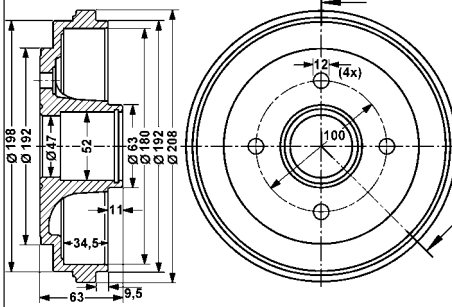
CHEVROLET, DAEWOO

24.0218-0039.1

480160

**Bremstrommel**

Lochkreis-Ø [mm]: 100
Bohrungsdurchmesser [mm]: 12
Lochanzahl: 4
MAPP-Code vorhanden:
Bremstrommeldurchmesser innen [mm]: 180
Bremstrommeldurchmesser außen [mm]: 208
Durchmesser Aufnahme [mm]: 52
Max.Br.Tr.ausdrehmaß [mm]: 182
Br.Tr.Höhe innen [mm]: 34,5
Br.Tr.Höhe ges. [mm]: 63
Ergänzungsartikel/Ergänzende Info 2: - RLG / - ABS Ring

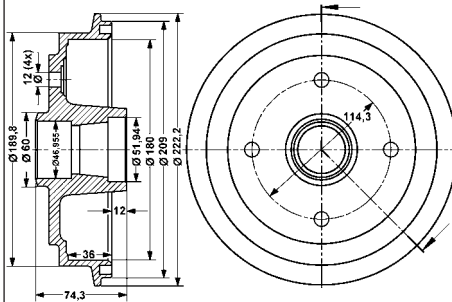
NISSAN, OPEL, SUZUKI, VAUXHALL

24.0218-0042.1

480164

**Bremstrommel**

Lochkreis-Ø [mm]: 114,3
Bohrungsdurchmesser [mm]: 12
Lochanzahl: 4
MAPP-Code vorhanden:
Bremstrommeldurchmesser innen [mm]: 180
Bremstrommeldurchmesser außen [mm]: 222,2
Durchmesser Aufnahme [mm]: 52
Max.Br.Tr.ausdrehmaß [mm]: 182
Br.Tr.Höhe innen [mm]: 36
Br.Tr.Höhe ges. [mm]: 74,3
Innendurchmesser 2 [mm]: 47
Ergänzungsartikel/Ergänzende Info 2: - RLG

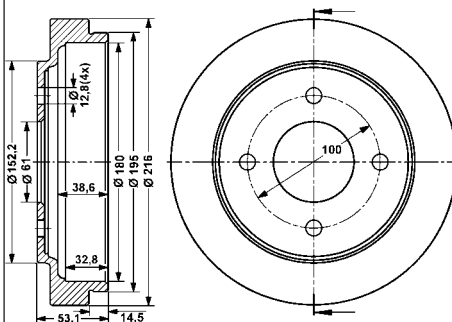
SUZUKI

24.0218-0043.1

480165

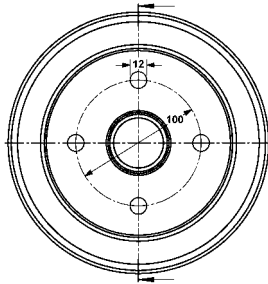
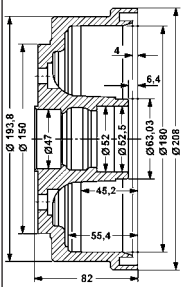
**Bremstrommel**

Lochkreis-Ø [mm]: 100
Bohrungsdurchmesser [mm]: 12,8
Lochanzahl: 4
MAPP-Code vorhanden:
Bremstrommeldurchmesser innen [mm]: 180
Bremstrommeldurchmesser außen [mm]: 216
Durchmesser Aufnahme [mm]: 61
Max.Br.Tr.ausdrehmaß [mm]: 181
Br.Tr.Höhe innen [mm]: 32,8
Br.Tr.Höhe ges. [mm]: 53,1

NISSAN

24.0218-0046.1

480184

**Bremstrommel**

Lochkreis-Ø [mm]: 100

Bohrungsdurchmesser [mm]: 12

Lochanzahl: 4

MAPP-Code vorhanden:

Bremstrommeldurchmesser innen [mm]: 180

Bremstrommeldurchmesser außen [mm]: 208

Durchmesser Aufnahme [mm]: 52

Max.Br.Tr.ausdrehmaß [mm]: 182

Br.Tr.Höhe innen [mm]: 45,2

Br.Tr.Höhe ges. [mm]: 82

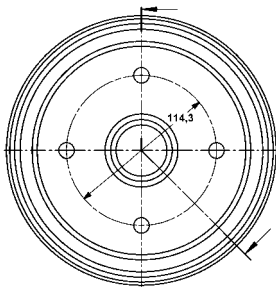
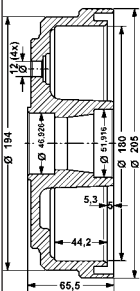
Innendurchmesser 2 [mm]: 47

Ergänzungsartikel/Ergänzende Info 2: - RLG / - ABS Ring

SUZUKI

24.0218-0047.1

480194

**Bremstrommel**

Lochkreis-Ø [mm]: 114,3

Bohrungsdurchmesser [mm]: 12

Lochanzahl: 4

MAPP-Code vorhanden:

Bremstrommeldurchmesser innen [mm]: 180

Bremstrommeldurchmesser außen [mm]: 205

Durchmesser Aufnahme [mm]: 52

Max.Br.Tr.ausdrehmaß [mm]: 182

Br.Tr.Höhe innen [mm]: 44,2

Br.Tr.Höhe ges. [mm]: 65,5

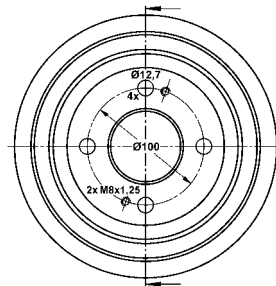
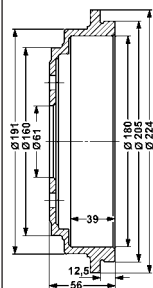
Innendurchmesser 2 [mm]: 47

Ergänzungsartikel/Ergänzende Info 2: - RLG / - ABS Ring

SUZUKI

24.0218-0048.1

480314

**Bremstrommel**

Lochkreis-Ø [mm]: 100

Bohrungsdurchmesser [mm]: 12,7

Lochanzahl: 4

MAPP-Code vorhanden:

Bremstrommeldurchmesser innen [mm]: 180

Bremstrommeldurchmesser außen [mm]: 224

Durchmesser Aufnahme [mm]: 61

Max.Br.Tr.ausdrehmaß [mm]: 181

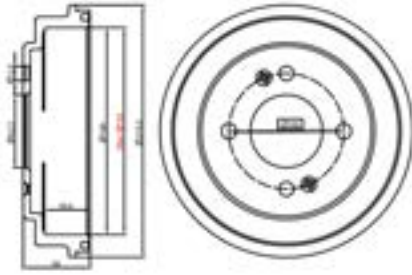
Br.Tr.Höhe innen [mm]: 39

Br.Tr.Höhe ges. [mm]: 56

HONDA

24.0218-0050.1

480321

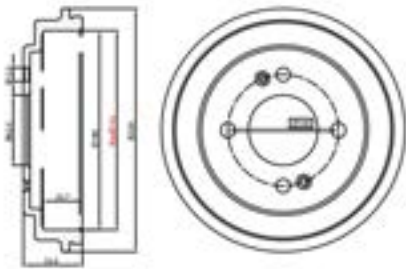
**Bremstrommel**

Lochkreis-Ø [mm]: 100
 Bohrungsdurchmesser [mm]: 12,5
 Lochanzahl: 4
 MAPP-Code vorhanden:
 Bremstrommeldurchmesser innen [mm]: 180
 Bremstrommeldurchmesser außen [mm]: 219,5
 Durchmesser Aufnahme [mm]: 62,5
 Max.Br.Tr.ausdrehmaß [mm]: 182
 Br.Tr.Höhe innen [mm]: 39,6
 Br.Tr.Höhe ges. [mm]: 58

KIA

24.0218-0051.1

480322

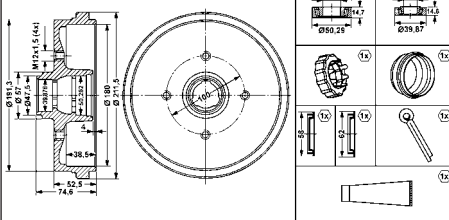
**Bremstrommel**

Lochkreis-Ø [mm]: 100
 Bohrungsdurchmesser [mm]: 12,5
 Lochanzahl: 4
 MAPP-Code vorhanden:
 Bremstrommeldurchmesser innen [mm]: 180
 Bremstrommeldurchmesser außen [mm]: 220
 Durchmesser Aufnahme [mm]: 62,5
 Max.Br.Tr.ausdrehmaß [mm]: 182
 Br.Tr.Höhe innen [mm]: 35,7
 Br.Tr.Höhe ges. [mm]: 53,4

KIA

24.0218-0707.2

480211

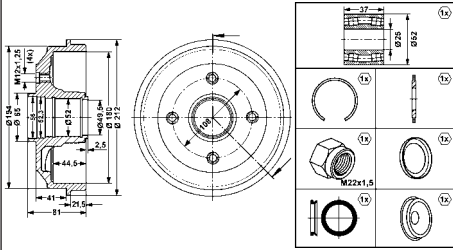
**Bremstrommel**

Lochkreis-Ø [mm]: 100
 Gewindemaß: M12x1,5
 Lochanzahl: 4
 MAPP-Code vorhanden:
 Bremstrommeldurchmesser innen [mm]: 180
 Bremstrommeldurchmesser außen [mm]: 211,5
 Durchmesser Aufnahme [mm]: 50,3
 Prüfzeichen: E1 90R-02D0955/0093
 Max.Br.Tr.ausdrehmaß [mm]: 181
 Br.Tr.Höhe innen [mm]: 38,5
 Br.Tr.Höhe ges. [mm]: 74,6
 Innendurchmesser 2 [mm]: 39,9
 Ergänzungsartikel/Ergänzende Info 2: + RLG

SEAT

24.0218-0716.2

480203



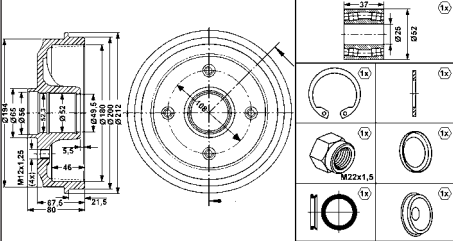
Bremstrommel

- Lochkreis-Ø [mm]: 108
- Gewindemaß: M12x1,25
- Lochanzahl: 4
- MAPP-Code vorhanden:
- Bremstrommeldurchmesser innen [mm]: 180
- Bremstrommeldurchmesser außen [mm]: 212
- Durchmesser Aufnahme [mm]: 52
- Prüfzeichen: E1 90R-02D0955/0093
- Max.Br.Tr.ausdrehmaß [mm]: 181
- Br.Tr.Höhe innen [mm]: 44,5
- Br.Tr.Höhe ges. [mm]: 81
- Ergänzungsartikel/Ergänzende Info 2: + RLG / - ABS Ring

CITROËN, PEUGEOT

24.0218-0720.2

480205



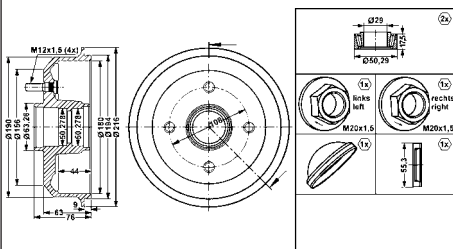
Bremstrommel

- Lochkreis-Ø [mm]: 108
- Gewindemaß: M12x1,25
- Lochanzahl: 4
- MAPP-Code vorhanden:
- Bremstrommeldurchmesser innen [mm]: 180
- Bremstrommeldurchmesser außen [mm]: 212
- Durchmesser Aufnahme [mm]: 52,3
- Prüfzeichen: E1 90R-02D0955/0093
- Max.Br.Tr.ausdrehmaß [mm]: 181
- Br.Tr.Höhe innen [mm]: 46
- Br.Tr.Höhe ges. [mm]: 80
- Innendurchmesser 2 [mm]: 52
- Ergänzungsartikel/Ergänzende Info 2: + RLG / - ABS Ring

CITROËN, PEUGEOT

24.0218-0724.2

480206



Bremstrommel

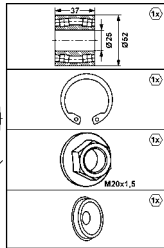
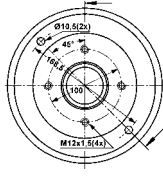
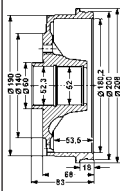
- Lochkreis-Ø [mm]: 108
- Gewindemaß: M12x1,5
- Lochanzahl: 4
- MAPP-Code vorhanden:
- Bremstrommeldurchmesser innen [mm]: 180
- Bremstrommeldurchmesser außen [mm]: 216
- Durchmesser Aufnahme [mm]: 50,3
- Prüfzeichen: E1 90R-02D0955/0093
- Max.Br.Tr.ausdrehmaß [mm]: 181,3
- Br.Tr.Höhe innen [mm]: 44
- Br.Tr.Höhe ges. [mm]: 76
- + RLG
- ABS Ring
- mit Radbefestigungsbolzen

FORD, MAZDA



24.0218-0732.2

480207

**Bremstrommel**

Lochkreis-Ø [mm]: 100

Gewindemaß: M12x1,5

Lochanzahl: 4

MAPP-Code vorhanden:

Bremstrommeldurchmesser innen [mm]: 180

Bremstrommeldurchmesser außen [mm]: 208

Durchmesser Aufnahme [mm]: 52

Prüfzeichen: E1 90R-02D0955/0095

Max.Br.Tr.ausdrehmaß [mm]: 181

Br.Tr.Höhe innen [mm]: 53,5

Br.Tr.Höhe ges. [mm]: 83

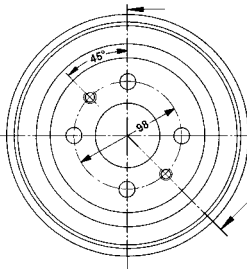
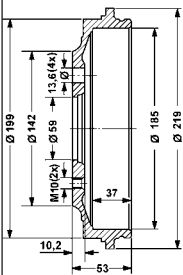
Innendurchmesser 2 [mm]: 52,3

Ergänzungsartikel/Ergänzende Info 2: + RLG

DACIA, RENAULT

24.0218-5001.1

480012

**Bremstrommel**

Lochkreis-Ø [mm]: 98

Bohrungsdurchmesser [mm]: 13,6

Lochanzahl: 4

MAPP-Code vorhanden:

Bremstrommeldurchmesser innen [mm]: 185

Bremstrommeldurchmesser außen [mm]: 219

Durchmesser Aufnahme [mm]: 59

Prüfzeichen: E1 90R-02D0324/1949

Max.Br.Tr.ausdrehmaß [mm]: 186,8

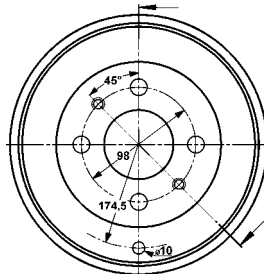
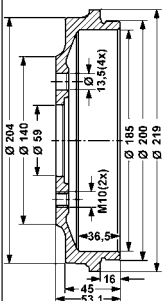
Br.Tr.Höhe innen [mm]: 37

Br.Tr.Höhe ges. [mm]: 53

FIAT

24.0218-5002.1

480117

**Bremstrommel**

Lochkreis-Ø [mm]: 98

Bohrungsdurchmesser [mm]: 13,5

Lochanzahl: 4

MAPP-Code vorhanden:

Bremstrommeldurchmesser innen [mm]: 185

Bremstrommeldurchmesser außen [mm]: 219

Durchmesser Aufnahme [mm]: 59

Max.Br.Tr.ausdrehmaß [mm]: 186,8

Br.Tr.Höhe innen [mm]: 36,5

Br.Tr.Höhe ges. [mm]: 53,1

FIAT

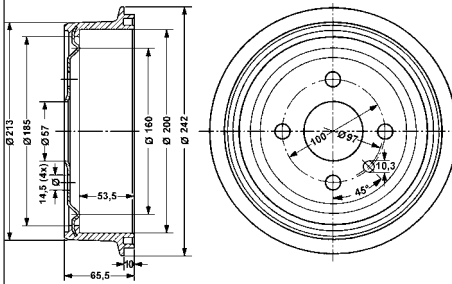
24.0220-0001.2

480013

**Bremstrommel**

Lochkreis-Ø [mm]: 100
Bohrungsdurchmesser [mm]: 14,5
Lochanzahl: 4
MAPP-Code vorhanden:
Bremstrommeldurchmesser innen [mm]: 200
Bremstrommeldurchmesser außen [mm]: 242
Durchmesser Aufnahme [mm]: 57
Max.Br.Tr.ausdrehmaß [mm]: 201,3
Br.Tr.Höhe innen [mm]: 53,5
Br.Tr.Höhe ges. [mm]: 65,5

CHEVROLET, DAEWOO, OPEL



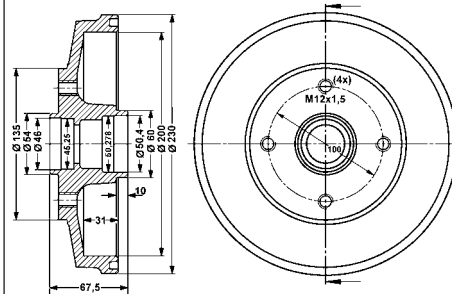
24.0220-0006.1

480309

**Bremstrommel**

Lochkreis-Ø [mm]: 100
Gewindemaß: M12x1,5
Lochanzahl: 4
MAPP-Code vorhanden:
Bremstrommeldurchmesser innen [mm]: 200
Bremstrommeldurchmesser außen [mm]: 230
Max.Br.Tr.ausdrehmaß [mm]: 201,5
Br.Tr.Höhe innen [mm]: 31
Br.Tr.Höhe ges. [mm]: 67,5
Innendurchmesser 1 [mm]: 45,3
Innendurchmesser 2 [mm]: 50,3
Ergänzungsartikel/Ergänzende Info 2: - RLG / - ABS Ring

KIA



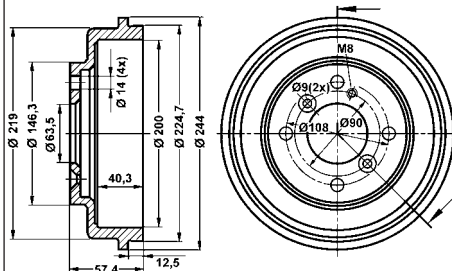
24.0220-0009.1

480317

**Bremstrommel**

Lochkreis-Ø [mm]: 108
Bohrungsdurchmesser [mm]: 14
Lochanzahl: 4
MAPP-Code vorhanden:
Bremstrommeldurchmesser innen [mm]: 200
Bremstrommeldurchmesser außen [mm]: 244
Durchmesser Aufnahme [mm]: 63,5
Prüfzeichen: E1 90R-02D0324/1949
Max.Br.Tr.ausdrehmaß [mm]: 201,5
Br.Tr.Höhe innen [mm]: 40,3
Br.Tr.Höhe ges. [mm]: 57,4

FORD

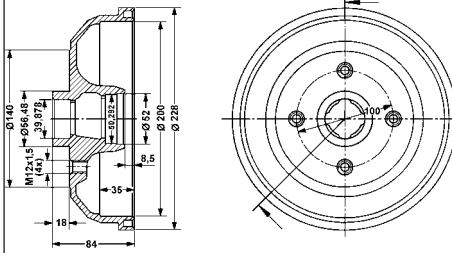


24.0220-0012.1

480017

**Bremstrommel**

Lochkreis-Ø [mm]: 100
 Gewindemaß: M12x1,5
 Lochanzahl: 4
 MAPP-Code vorhanden:
 Bremstrommeldurchmesser innen [mm]: 200
 Bremstrommeldurchmesser außen [mm]: 228
 Durchmesser Aufnahme [mm]: 50,3
 Prüfzeichen: E1 90R-02D0955/0099
 Max.Br.Tr.ausdrehmaß [mm]: 201
 Br.Tr.Höhe innen [mm]: 35
 Br.Tr.Höhe ges. [mm]: 84
 Innendurchmesser 2 [mm]: 39,9
 Ergänzungsartikel/Ergänzende Info 2: - RLG

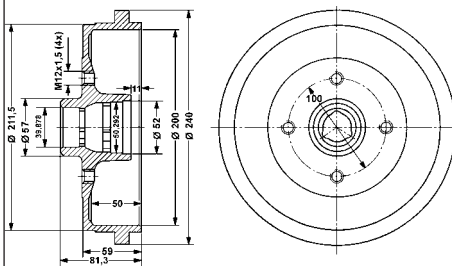
CHEVROLET

24.0220-0018.1

480019

**Bremstrommel**

Lochkreis-Ø [mm]: 100
 Gewindemaß: M12x1,5
 Lochanzahl: 4
 MAPP-Code vorhanden:
 Bremstrommeldurchmesser innen [mm]: 200
 Bremstrommeldurchmesser außen [mm]: 240
 Durchmesser Aufnahme [mm]: 50,3
 Prüfzeichen: E1 90R-02D0955/0094
 Max.Br.Tr.ausdrehmaß [mm]: 201
 Br.Tr.Höhe innen [mm]: 50
 Br.Tr.Höhe ges. [mm]: 81,3
 Innendurchmesser 2 [mm]: 39,9
 Ergänzungsartikel/Ergänzende Info 2: - RLG / - ABS Ring

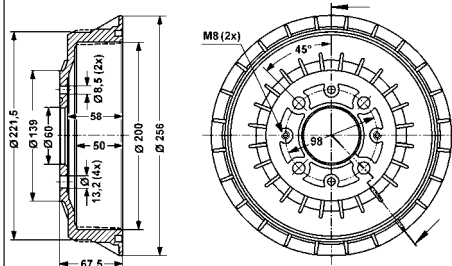
SEAT

24.0220-0020.1

480059

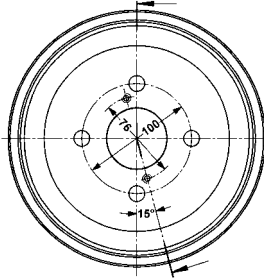
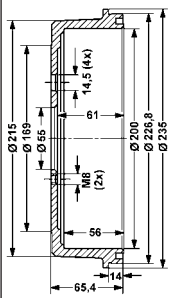
**Bremstrommel**

Lochkreis-Ø [mm]: 98
 Bohrungsdurchmesser [mm]: 13,2
 Lochanzahl: 4
 MAPP-Code vorhanden:
 Bremstrommeldurchmesser innen [mm]: 200
 Bremstrommeldurchmesser außen [mm]: 256
 Durchmesser Aufnahme [mm]: 60
 Max.Br.Tr.ausdrehmaß [mm]: 201,5
 Br.Tr.Höhe innen [mm]: 50
 Br.Tr.Höhe ges. [mm]: 67,5

LADA

24.0220-0023.1

480084

**Bremstrommel**

Lochkreis-Ø [mm]: 100

Bohrungsdurchmesser [mm]: 14,5

Lochanzahl: 4

MAPP-Code vorhanden:

Bremstrommeldurchmesser innen [mm]: 200

Bremstrommeldurchmesser außen [mm]: 235

Durchmesser Aufnahme [mm]: 55

Max.Br.Tr.ausdrehmaß [mm]: 201

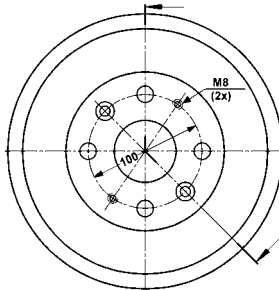
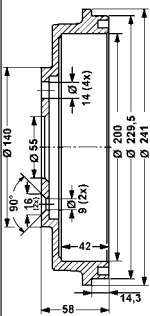
Br.Tr.Höhe innen [mm]: 56

Br.Tr.Höhe ges. [mm]: 65,4

TOYOTA

24.0220-0026.1

480104

**Bremstrommel**

Lochkreis-Ø [mm]: 100

Bohrungsdurchmesser [mm]: 14

Lochanzahl: 4

MAPP-Code vorhanden:

Bremstrommeldurchmesser innen [mm]: 200

Bremstrommeldurchmesser außen [mm]: 241

Durchmesser Aufnahme [mm]: 55

Max.Br.Tr.ausdrehmaß [mm]: 201

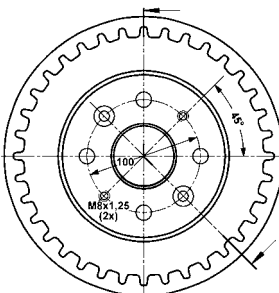
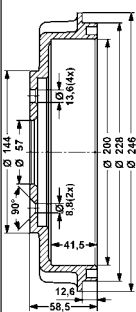
Br.Tr.Höhe innen [mm]: 42

Br.Tr.Höhe ges. [mm]: 58

MAZDA

24.0220-0031.1

480125

**Bremstrommel**

Lochkreis-Ø [mm]: 100

Bohrungsdurchmesser [mm]: 13,6

Lochanzahl: 4

MAPP-Code vorhanden:

Bremstrommeldurchmesser innen [mm]: 200

Bremstrommeldurchmesser außen [mm]: 246

Durchmesser Aufnahme [mm]: 57

Max.Br.Tr.ausdrehmaß [mm]: 201

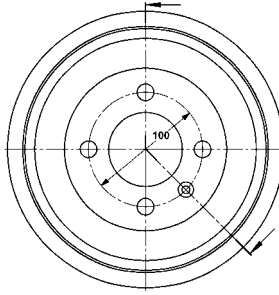
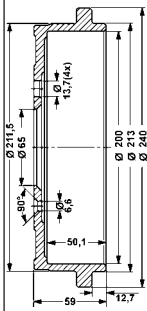
Br.Tr.Höhe innen [mm]: 41,5

Br.Tr.Höhe ges. [mm]: 58,5

KIA

24.0220-0032.1

480130

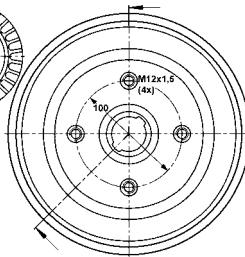
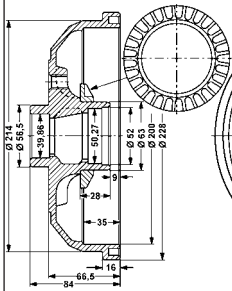
**Bremstrommel**

Lochkreis-Ø [mm]: 100
 Bohrungsdurchmesser [mm]: 13,7
 Lochanzahl: 4
 MAPP-Code vorhanden:
 Bremstrommeldurchmesser innen [mm]: 200
 Bremstrommeldurchmesser außen [mm]: 240
 Durchmesser Aufnahme [mm]: 65
 Prüfzeichen: E1 90R-02D0324/1877
 Max.Br.Tr.ausdrehmaß [mm]: 201,5
 Br.Tr.Höhe innen [mm]: 50,1
 Br.Tr.Höhe ges. [mm]: 59

SEAT, SKODA, VW

24.0220-0033.2

480132

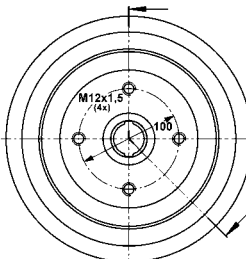
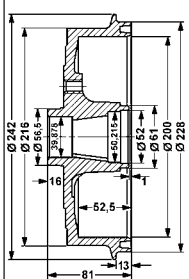
**Bremstrommel**

Lochkreis-Ø [mm]: 100
 Gewindemaß: M12x1,5
 Lochanzahl: 4
 MAPP-Code vorhanden:
 Bremstrommeldurchmesser innen [mm]: 200
 Bremstrommeldurchmesser außen [mm]: 228
 Durchmesser Aufnahme [mm]: 50,3
 Prüfzeichen: E1 90R-02D0955/0099
 Max.Br.Tr.ausdrehmaß [mm]: 201
 Br.Tr.Höhe innen [mm]: 35
 Br.Tr.Höhe ges. [mm]: 84
 Innendurchmesser 2 [mm]: 39,9
 Ergänzungsartikel/Ergänzende Info 2: - RLG / + ABS Ring

CHEVROLET

24.0220-0036.1

480149

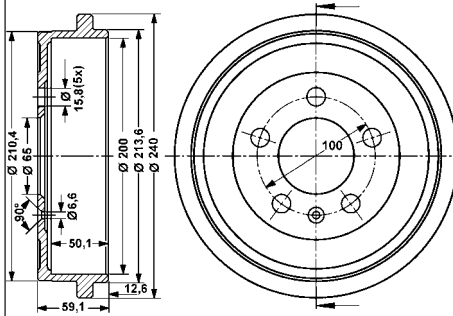
**Bremstrommel**

Lochkreis-Ø [mm]: 100
 Gewindemaß: M12x1,5
 Lochanzahl: 4
 MAPP-Code vorhanden:
 Bremstrommeldurchmesser innen [mm]: 200
 Bremstrommeldurchmesser außen [mm]: 228
 Durchmesser Aufnahme [mm]: 50,3
 Max.Br.Tr.ausdrehmaß [mm]: 201
 Br.Tr.Höhe innen [mm]: 52,5
 Br.Tr.Höhe ges. [mm]: 81
 Innendurchmesser 2 [mm]: 39,9
 Ergänzungsartikel/Ergänzende Info 2: - RLG / - ABS Ring

CHEVROLET

24.0220-0037.1

480161

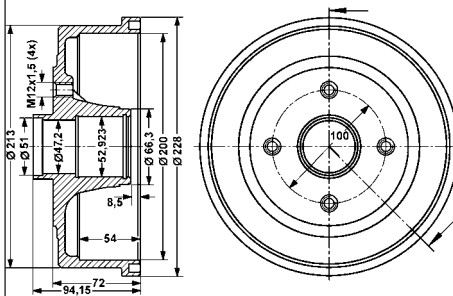
**Bremstrommel**

Lochkreis-Ø [mm]: 100
Bohrungsdurchmesser [mm]: 15,8
Lochanzahl: 5
MAPP-Code vorhanden:
Bremstrommeldurchmesser innen [mm]: 200
Bremstrommeldurchmesser außen [mm]: 240
Durchmesser Aufnahme [mm]: 65
Prüfzeichen: E1 90R-02D0324/1877
Max.Br.Tr.ausdrehmaß [mm]: 201,5
Br.Tr.Höhe innen [mm]: 50,1
Br.Tr.Höhe ges. [mm]: 59,1

AUDI, SEAT, SKODA, VW

24.0220-0038.1

480162

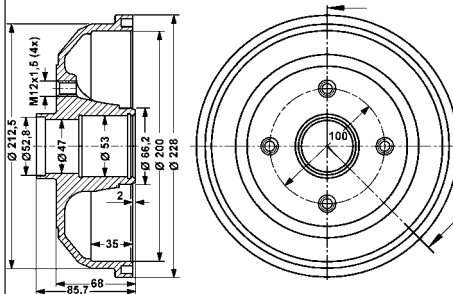
**Bremstrommel**

Lochkreis-Ø [mm]: 100
Gewindemaß: M12x1,5
Lochanzahl: 4
MAPP-Code vorhanden:
Bremstrommeldurchmesser innen [mm]: 200
Bremstrommeldurchmesser außen [mm]: 228
Durchmesser Aufnahme [mm]: 53
Prüfzeichen: E1 90R-02D0955/0094
Max.Br.Tr.ausdrehmaß [mm]: 201
Br.Tr.Höhe innen [mm]: 54
Br.Tr.Höhe ges. [mm]: 94,2
Innendurchmesser 2 [mm]: 47,2
Ergänzungsartikel/Ergänzende Info 2: - RLG / - ABS Ring

OPEL, VAUXHALL

24.0220-0039.1

480163

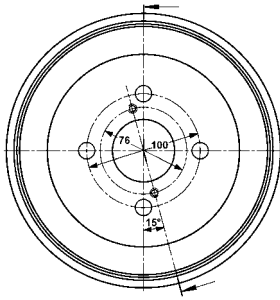
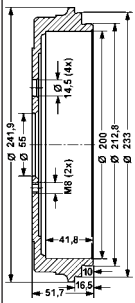
**Bremstrommel**

Lochkreis-Ø [mm]: 100
Gewindemaß: M12x1,5
Lochanzahl: 4
MAPP-Code vorhanden:
Bremstrommeldurchmesser innen [mm]: 200
Bremstrommeldurchmesser außen [mm]: 228
Durchmesser Aufnahme [mm]: 53
Max.Br.Tr.ausdrehmaß [mm]: 201
Br.Tr.Höhe innen [mm]: 35
Br.Tr.Höhe ges. [mm]: 85,7
Innendurchmesser 2 [mm]: 47
Ergänzungsartikel/Ergänzende Info 2: - RLG / - ABS Ring

OPEL, VAUXHALL

24.0220-0041.1

480167

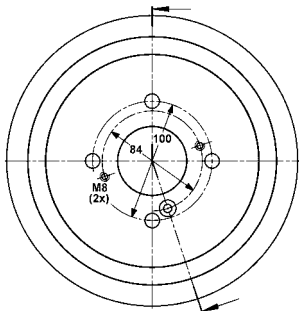
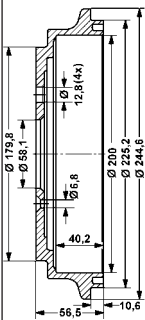
**Bremstrommel**

Lochkreis-Ø [mm]: 100
Bohrungsdurchmesser [mm]: 14,5
Lochanzahl: 4
MAPP-Code vorhanden:
Bremstrommeldurchmesser innen [mm]: 200
Bremstrommeldurchmesser außen [mm]: 242
Durchmesser Aufnahme [mm]: 55
Max.Br.Tr.ausdrehmaß [mm]: 201
Br.Tr.Höhe innen [mm]: 41,8
Br.Tr.Höhe ges. [mm]: 51,7

TOYOTA

24.0220-0044.1

480192

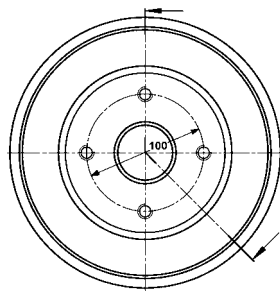
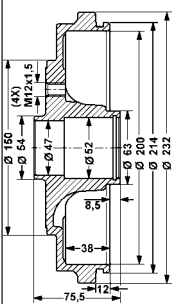
**Bremstrommel**

Lochkreis-Ø [mm]: 100
Bohrungsdurchmesser [mm]: 12,8
Lochanzahl: 4
MAPP-Code vorhanden:
Bremstrommeldurchmesser innen [mm]: 200
Bremstrommeldurchmesser außen [mm]: 244,6
Durchmesser Aufnahme [mm]: 58,1
Max.Br.Tr.ausdrehmaß [mm]: 202
Br.Tr.Höhe innen [mm]: 40,2
Br.Tr.Höhe ges. [mm]: 56,5

SUZUKI

24.0220-0045.1

480189

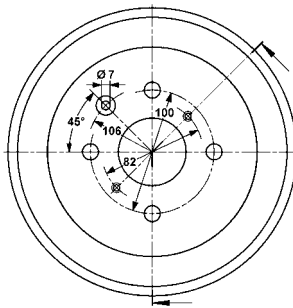
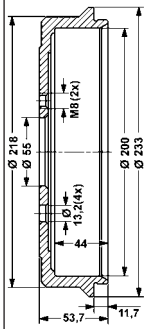
**Bremstrommel**

Lochkreis-Ø [mm]: 100
Gewindemaß: M12x1,5
Lochanzahl: 4
MAPP-Code vorhanden:
Bremstrommeldurchmesser innen [mm]: 200
Bremstrommeldurchmesser außen [mm]: 232
Durchmesser Aufnahme [mm]: 52
Max.Br.Tr.ausdrehmaß [mm]: 202
Br.Tr.Höhe innen [mm]: 38
Br.Tr.Höhe ges. [mm]: 75,5
Innendurchmesser 2 [mm]: 47
Ergänzungsartikel/Ergänzende Info 2: - RLG / - ABS Ring

OPEL, SUZUKI, VAUXHALL

24.0220-0046.1

480193

**Bremstrommel**

Lochkreis-Ø [mm]: 100

Bohrungsdurchmesser [mm]: 13,2

Lochanzahl: 4

MAPP-Code vorhanden:

Bremstrommeldurchmesser innen [mm]: 200

Bremstrommeldurchmesser außen [mm]: 233

Durchmesser Aufnahme [mm]: 55

Prüfzeichen: E1 90R-02D0324/1876

Max.Br.Tr.ausdrehmaß [mm]: 201

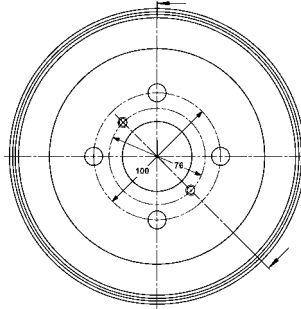
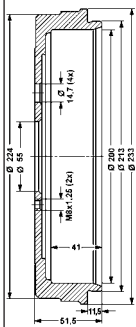
Br.Tr.Höhe innen [mm]: 44

Br.Tr.Höhe ges. [mm]: 53,7

CITROËN, PEUGEOT, TOYOTA

24.0220-0047.1

480199

**Bremstrommel**

Lochkreis-Ø [mm]: 100

Bohrungsdurchmesser [mm]: 14,7

Lochanzahl: 4

MAPP-Code vorhanden:

Bremstrommeldurchmesser innen [mm]: 200

Bremstrommeldurchmesser außen [mm]: 233

Durchmesser Aufnahme [mm]: 55

Max.Br.Tr.ausdrehmaß [mm]: 201

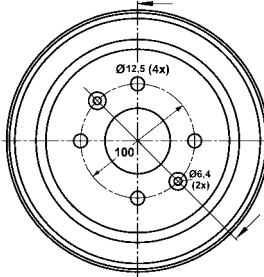
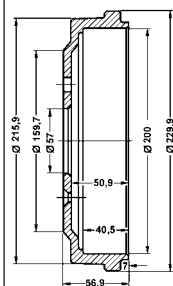
Br.Tr.Höhe innen [mm]: 41

Br.Tr.Höhe ges. [mm]: 51,5

TOYOTA

24.0220-0048.1

480318

**Bremstrommel**

Lochkreis-Ø [mm]: 100

Bohrungsdurchmesser [mm]: 12,5

Lochanzahl: 4

MAPP-Code vorhanden:

Bremstrommeldurchmesser innen [mm]: 200

Bremstrommeldurchmesser außen [mm]: 230

Durchmesser Aufnahme [mm]: 57

Prüfzeichen: E1 90R-02D0324/1876

Max.Br.Tr.ausdrehmaß [mm]: 201

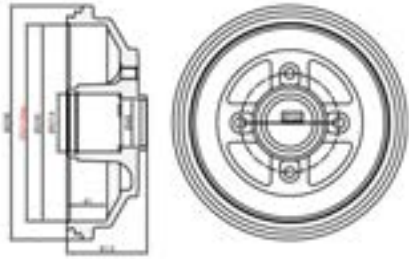
Br.Tr.Höhe innen [mm]: 40,5

Br.Tr.Höhe ges. [mm]: 56,9

CHEVROLET

24.0220-0049.1

480319

**Bremstrommel**

Lochkreis-Ø [mm]: 100

Gewindemaß: M12x1,5

Lochanzahl: 4

MAPP-Code vorhanden:

Bremstrommeldurchmesser innen [mm]: 200

Bremstrommeldurchmesser außen [mm]: 238

Durchmesser Aufnahme [mm]: 57,9

Max.Br.Tr.ausdrehmaß [mm]: 201

Br.Tr.Höhe innen [mm]: 41

Br.Tr.Höhe ges. [mm]: 81,5

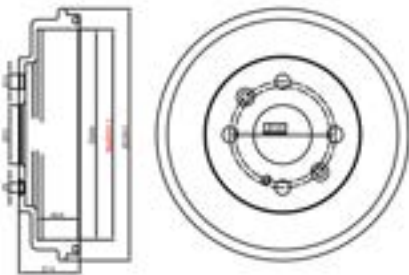
Innendurchmesser 2 [mm]: 48

Ergänzungsartikel/Ergänzende Info 2: - RLG / - ABS Ring

OPEL, SUZUKI, VAUXHALL

24.0220-0051.1

480326

**Bremstrommel**

Lochkreis-Ø [mm]: 100

Bohrungsdurchmesser [mm]: 14

Lochanzahl: 4

MAPP-Code vorhanden:

Bremstrommeldurchmesser innen [mm]: 200

Bremstrommeldurchmesser außen [mm]: 239,5

Durchmesser Aufnahme [mm]: 55

Prüfzeichen: E1 90R-02D0324/1876

Max.Br.Tr.ausdrehmaß [mm]: 201,5

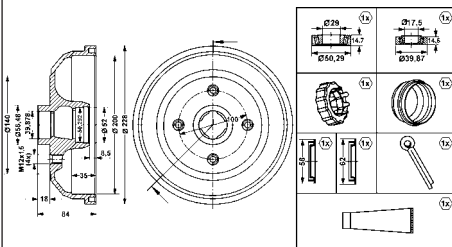
Br.Tr.Höhe innen [mm]: 40,4

Br.Tr.Höhe ges. [mm]: 57,4

MAZDA

24.0220-0712.2

480208

**Bremstrommel**

Lochkreis-Ø [mm]: 100

Gewindemaß: M12x1,5

Lochanzahl: 4

MAPP-Code vorhanden:

Bremstrommeldurchmesser innen [mm]: 200

Bremstrommeldurchmesser außen [mm]: 228

Durchmesser Aufnahme [mm]: 50,3

Prüfzeichen: E1 90R-02D0955/0099

Max.Br.Tr.ausdrehmaß [mm]: 201

Br.Tr.Höhe innen [mm]: 35

Br.Tr.Höhe ges. [mm]: 84

Innendurchmesser 2 [mm]: 39,9

Ergänzungsartikel/Ergänzende Info 2: + RLG

CHEVROLET

24.0220-0718.2

480209

**Bremstrommel**

Lochkreis-Ø [mm]: 100

Gewindemaß: M12x1,5

Lochanzahl: 4

MAPP-Code vorhanden:

Bremstrommeldurchmesser innen [mm]: 200

Bremstrommeldurchmesser außen [mm]: 240

Durchmesser Aufnahme [mm]: 50,3

Prüfzeichen: E1 90R-02D0955/0094

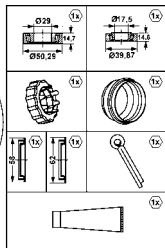
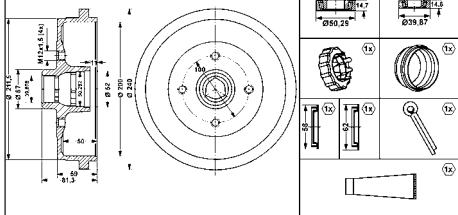
Max.Br.Tr.ausdrehmaß [mm]: 201

Br.Tr.Höhe innen [mm]: 50

Br.Tr.Höhe ges. [mm]: 81,3

Innendurchmesser 2 [mm]: 39,9

Ergänzungsartikel/Ergänzende Info 2: + RLG / - ABS Ring

SEAT

24.0220-0738.2

480214

**Bremstrommel**

Lochkreis-Ø [mm]: 100

Gewindemaß: M12x1,5

Lochanzahl: 4

MAPP-Code vorhanden:

Bremstrommeldurchmesser innen [mm]: 200

Bremstrommeldurchmesser außen [mm]: 228

Durchmesser Aufnahme [mm]: 52,9

Prüfzeichen: E1 90R-02D0955/0094

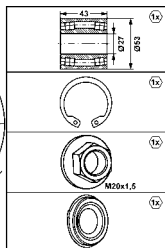
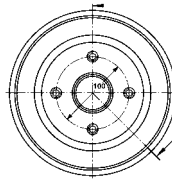
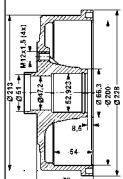
Max.Br.Tr.ausdrehmaß [mm]: 201

Br.Tr.Höhe innen [mm]: 54

Br.Tr.Höhe ges. [mm]: 94,2

Innendurchmesser 2 [mm]: 27

Ergänzungsartikel/Ergänzende Info 2: + RLG / - ABS Ring

OPEL, VAUXHALL

24.0220-3007.1

480064

**Bremstrommel**

Lochkreis-Ø [mm]: 98

Bohrungsdurchmesser [mm]: 13,2

Lochanzahl: 4

MAPP-Code vorhanden:

Bremstrommeldurchmesser innen [mm]: 203

Bremstrommeldurchmesser außen [mm]: 249,5

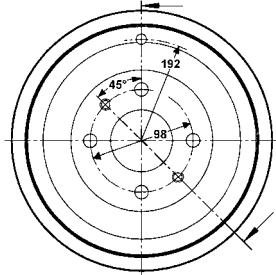
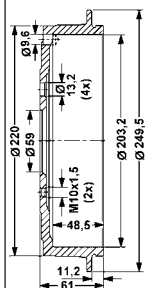
Durchmesser Aufnahme [mm]: 59

Prüfzeichen: E1 90R-02D0324/1877

Max.Br.Tr.ausdrehmaß [mm]: 204,7

Br.Tr.Höhe innen [mm]: 48,5

Br.Tr.Höhe ges. [mm]: 61

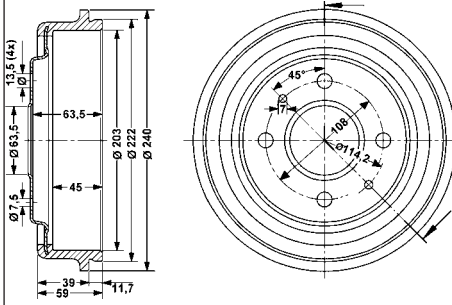
ABARTH, CHRYSLER, FIAT, LANCIA

24.0220-3008.2

480075

**Bremstrommel**

Lochkreis-Ø [mm]: 108
Bohrungsdurchmesser [mm]: 13,5
Lochanzahl: 4
MAPP-Code vorhanden:
Bremstrommeldurchmesser innen [mm]: 203
Bremstrommeldurchmesser außen [mm]: 240
Durchmesser Aufnahme [mm]: 63,5
Max.Br.Tr.ausdrehmaß [mm]: 204
Br.Tr.Höhe innen [mm]: 45
Br.Tr.Höhe ges. [mm]: 59

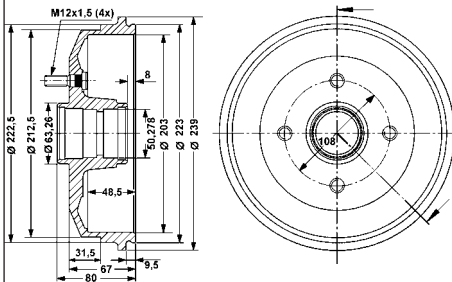
FORD

24.0220-3009.2

480080

**Bremstrommel**

Lochkreis-Ø [mm]: 108
Gewindemaß: M12x1,5
Lochanzahl: 4
MAPP-Code vorhanden:
Bremstrommeldurchmesser innen [mm]: 203
Bremstrommeldurchmesser außen [mm]: 239
Durchmesser Aufnahme [mm]: 50,3
Prüfzeichen: E1 90R-02D0955/0103
Max.Br.Tr.ausdrehmaß [mm]: 204,3
Br.Tr.Höhe innen [mm]: 48,5
Br.Tr.Höhe ges. [mm]: 80
- RLG
- ABS Ring
mit Radbefestigungsbolzen

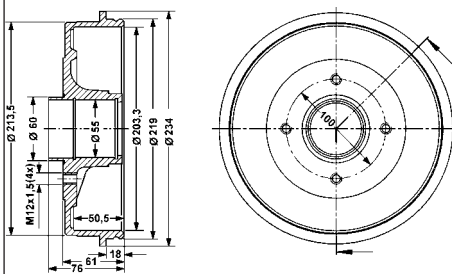
FORD, MAZDA

24.0220-3010.1

480081

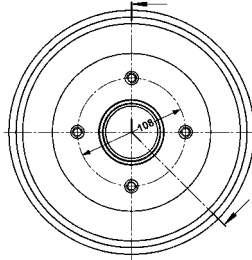
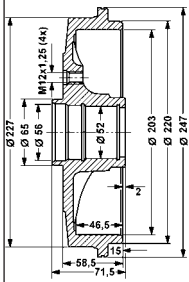
**Bremstrommel**

Lochkreis-Ø [mm]: 100
Gewindemaß: M12x1,5
Lochanzahl: 4
MAPP-Code vorhanden:
Bremstrommeldurchmesser innen [mm]: 203
Bremstrommeldurchmesser außen [mm]: 234
Durchmesser Aufnahme [mm]: 55
Max.Br.Tr.ausdrehmaß [mm]: 204,5
Br.Tr.Höhe innen [mm]: 50,5
Br.Tr.Höhe ges. [mm]: 76
Ergänzungsartikel/Ergänzende Info 2: - RLG / - ABS Ring

NISSAN, RENAULT

24.0220-3013.1

480089

**Bremstrommel**

Lochkreis-Ø [mm]: 108

Gewindemaß: M12x1,25

Lochanzahl: 4

MAPP-Code vorhanden:

Bremstrommeldurchmesser innen [mm]: 203

Bremstrommeldurchmesser außen [mm]: 247

Durchmesser Aufnahme [mm]: 52

Max.Br.Tr.ausdrehmaß [mm]: 204,5

Br.Tr.Höhe innen [mm]: 46,5

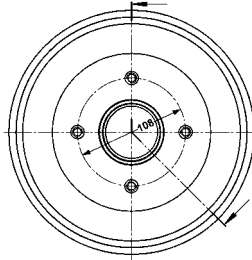
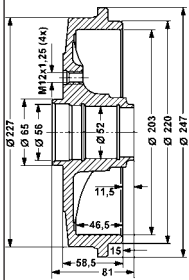
Br.Tr.Höhe ges. [mm]: 71,5

Ergänzungsartikel/Ergänzende Info 2: - RLG / - ABS Ring

CITROËN, PEUGEOT

24.0220-3014.1

480090

**Bremstrommel**

Lochkreis-Ø [mm]: 108

Gewindemaß: M12x1,25

Lochanzahl: 4

MAPP-Code vorhanden:

Bremstrommeldurchmesser innen [mm]: 203

Bremstrommeldurchmesser außen [mm]: 247

Durchmesser Aufnahme [mm]: 52

Max.Br.Tr.ausdrehmaß [mm]: 204,5

Br.Tr.Höhe innen [mm]: 46,5

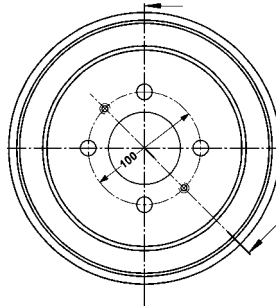
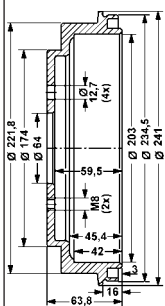
Br.Tr.Höhe ges. [mm]: 81

Ergänzungsartikel/Ergänzende Info 2: - RLG / - ABS Ring

CITROËN, PEUGEOT

24.0220-3017.1

480108

**Bremstrommel**

Lochkreis-Ø [mm]: 100

Bohrungsdurchmesser [mm]: 13

Lochanzahl: 4

MAPP-Code vorhanden:

Bremstrommeldurchmesser innen [mm]: 203

Bremstrommeldurchmesser außen [mm]: 241

Durchmesser Aufnahme [mm]: 64

Max.Br.Tr.ausdrehmaß [mm]: 205

Br.Tr.Höhe innen [mm]: 42

Br.Tr.Höhe ges. [mm]: 64,5

MITSUBISHI

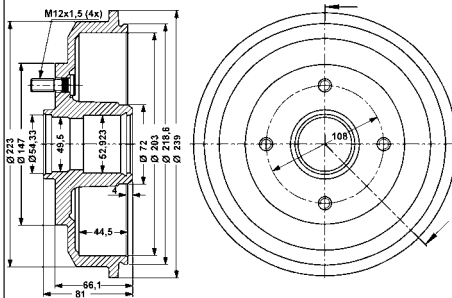
24.0220-3020.2

480131

**Bremstrommel**

Lochkreis-Ø [mm]: 108
 Gewindemaß: M12x1,5
 Lochanzahl: 4
 MAPP-Code vorhanden:
 Bremstrommeldurchmesser innen [mm]: 203
 Bremstrommeldurchmesser außen [mm]: 239
 Durchmesser Aufnahme [mm]: 52,3
 Prüfzeichen: E1 90R-02D0955/0095
 Max.Br.Tr.ausdrehmaß [mm]: 204,3
 Br.Tr.Höhe innen [mm]: 44,5
 Br.Tr.Höhe ges. [mm]: 81
 Innendurchmesser 2 [mm]: 49,5

- RLG
 - ABS Ring
 mit Radbefestigungsbolzen

FORD, SSANGYONG

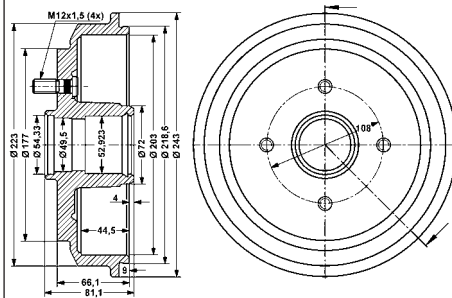
24.0220-3026.2

480175

**Bremstrommel**

Lochkreis-Ø [mm]: 108
 Gewindemaß: M12x1,5
 Lochanzahl: 4
 MAPP-Code vorhanden:
 Bremstrommeldurchmesser innen [mm]: 203
 Bremstrommeldurchmesser außen [mm]: 243
 Durchmesser Aufnahme [mm]: 52,9
 Prüfzeichen: E1 90R-02D0955/0095
 Max.Br.Tr.ausdrehmaß [mm]: 204,3
 Br.Tr.Höhe innen [mm]: 44,5
 Br.Tr.Höhe ges. [mm]: 81,1
 Innendurchmesser 2 [mm]: 49,5

Ergänzungsartikel/Ergänzende Info 2: - RLG / - ABS Ring

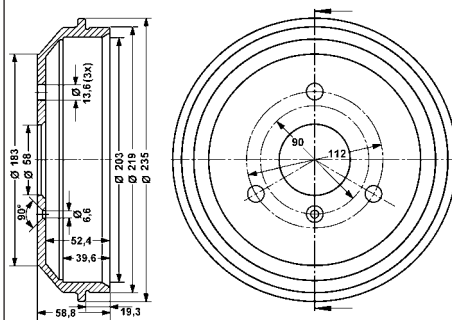
FORD

24.0220-3027.1

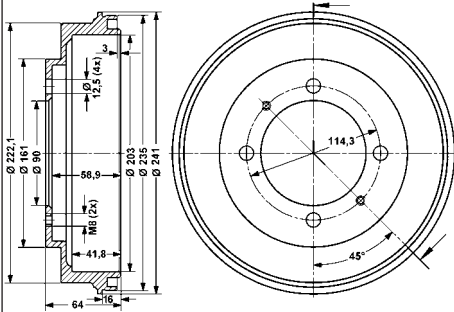
480168

**Bremstrommel**

Lochkreis-Ø [mm]: 112
 Bohrungsdurchmesser [mm]: 12,8
 Lochanzahl: 3
 MAPP-Code vorhanden:
 Bremstrommeldurchmesser innen [mm]: 203
 Bremstrommeldurchmesser außen [mm]: 235
 Durchmesser Aufnahme [mm]: 58
 Prüfzeichen: E1 90R-02D0324/1876
 Max.Br.Tr.ausdrehmaß [mm]: 204,5
 Br.Tr.Höhe innen [mm]: 39,6
 Br.Tr.Höhe ges. [mm]: 58,8

SMART

24.0220-3028.1 480169

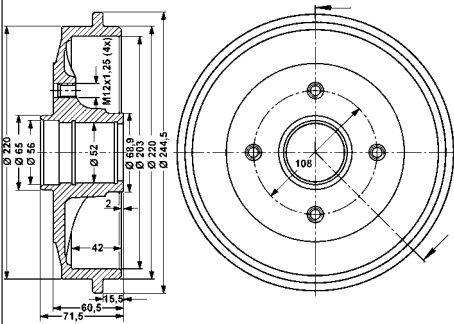


Bremstrommel

- Lochkreis-Ø [mm]: 114,3
- Bohrungsdurchmesser [mm]: 12,5
- Lochanzahl: 4
- MAPP-Code vorhanden:
- Bremstrommeldurchmesser innen [mm]: 203
- Bremstrommeldurchmesser außen [mm]: 241
- Durchmesser Aufnahme [mm]: 90
- Max.Br.Tr.ausdrehmaß [mm]: 205
- Br.Tr.Höhe innen [mm]: 41,8
- Br.Tr.Höhe ges. [mm]: 64,1

MITSUBISHI

24.0220-3029.1 480179

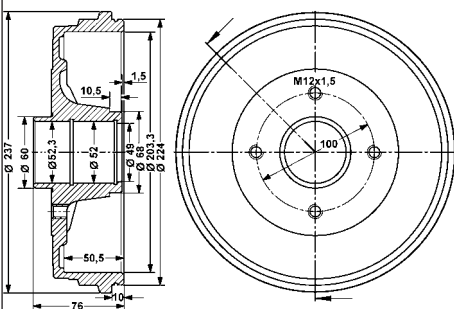


Bremstrommel

- Lochkreis-Ø [mm]: 108
- Gewindemaß: M12x1,25
- Lochanzahl: 4
- MAPP-Code vorhanden:
- Bremstrommeldurchmesser innen [mm]: 203
- Bremstrommeldurchmesser außen [mm]: 244,5
- Durchmesser Aufnahme [mm]: 52
- Prüfzeichen: E1 90R-02D0955/0094
- Max.Br.Tr.ausdrehmaß [mm]: 204,5
- Br.Tr.Höhe innen [mm]: 42
- Br.Tr.Höhe ges. [mm]: 71,5
- Ergänzungsartikel/Ergänzende Info 2: - RLG / - ABS Ring

CITROËN, PEUGEOT

24.0220-3033.1 480195



Bremstrommel

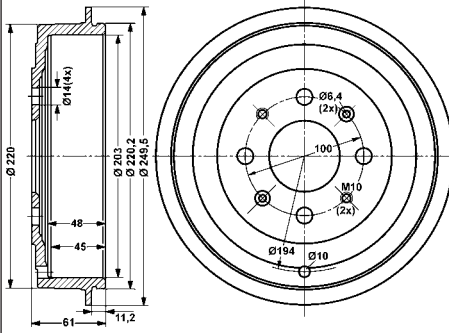
- Lochkreis-Ø [mm]: 100
- Gewindemaß: M12x1,5
- Lochanzahl: 4
- MAPP-Code vorhanden:
- Bremstrommeldurchmesser innen [mm]: 203
- Bremstrommeldurchmesser außen [mm]: 237
- Durchmesser Aufnahme [mm]: 52
- Max.Br.Tr.ausdrehmaß [mm]: 204,5
- Br.Tr.Höhe innen [mm]: 50,5
- Br.Tr.Höhe ges. [mm]: 76
- Innendurchmesser 2 [mm]: 52,3
- Ergänzungsartikel/Ergänzende Info 2: - RLG / - ABS Ring

NISSAN, RENAULT



24.0220-3035.1

480300

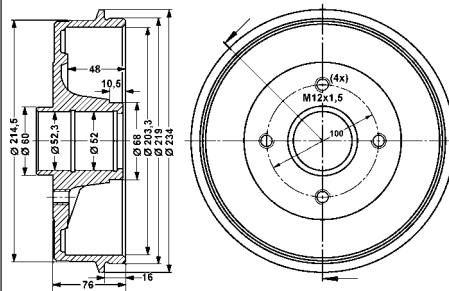
**Bremstrommel**

Lochkreis-Ø [mm]: 100
 Bohrungsdurchmesser [mm]: 14
 Lochanzahl: 4
 MAPP-Code vorhanden:
 Bremstrommeldurchmesser innen [mm]: 203
 Bremstrommeldurchmesser außen [mm]: 249,5
 Durchmesser Aufnahme [mm]: 60
 Prüfzeichen: E1 90R-02D0324/1876
 Max.Br.Tr.ausdrehmaß [mm]: 204,7
 Br.Tr.Höhe innen [mm]: 45
 Br.Tr.Höhe ges. [mm]: 61

FIAT, OPEL, VAUXHALL

24.0220-3037.1

480308

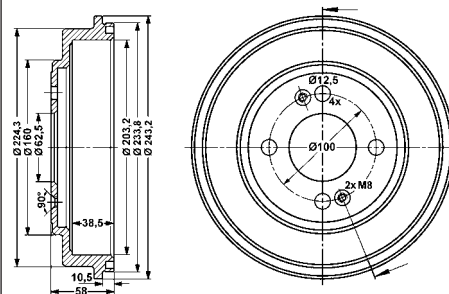
**Bremstrommel**

Lochkreis-Ø [mm]: 100
 Gewindemaß: M12x1,5
 Lochanzahl: 4
 MAPP-Code vorhanden:
 Bremstrommeldurchmesser innen [mm]: 203
 Bremstrommeldurchmesser außen [mm]: 234
 Durchmesser Aufnahme [mm]: 52
 Prüfzeichen: E1 90R-02D0955/0095
 Max.Br.Tr.ausdrehmaß [mm]: 204,5
 Br.Tr.Höhe innen [mm]: 48
 Br.Tr.Höhe ges. [mm]: 76
 Ergänzungsartikel/Ergänzende Info 2: - RLG / - ABS Ring

DACIA, RENAULT

24.0220-3038.1

480315

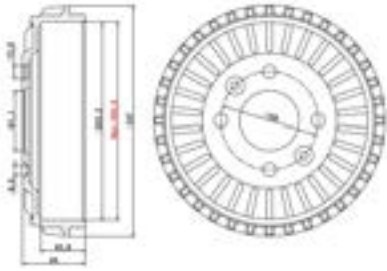
**Bremstrommel**

Lochkreis-Ø [mm]: 100
 Bohrungsdurchmesser [mm]: 12,5
 Lochanzahl: 4
 MAPP-Code vorhanden:
 Bremstrommeldurchmesser innen [mm]: 203
 Bremstrommeldurchmesser außen [mm]: 243,2
 Durchmesser Aufnahme [mm]: 62,5
 Max.Br.Tr.ausdrehmaß [mm]: 205,2
 Br.Tr.Höhe innen [mm]: 38,5
 Br.Tr.Höhe ges. [mm]: 58

HYUNDAI

24.0220-3039.1

480331

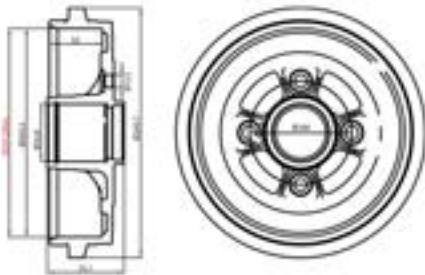
**Bremstrommel**

Lochkreis-Ø [mm]: 100
Bohrungsdurchmesser [mm]: 13,8
Lochanzahl: 4
MAPP-Code vorhanden:
Bremstrommeldurchmesser innen [mm]: 203,2
Bremstrommeldurchmesser außen [mm]: 237
Durchmesser Aufnahme [mm]: 61,1
Prüfzeichen: E1 90R-02D0324/1876
Max.Br.Tr.ausdrehmaß [mm]: 204,5
Br.Tr.Höhe innen [mm]: 45,8
Br.Tr.Höhe ges. [mm]: 64

DACIA, RENAULT, SMART

24.0220-3042.1

480323

**Bremstrommel**

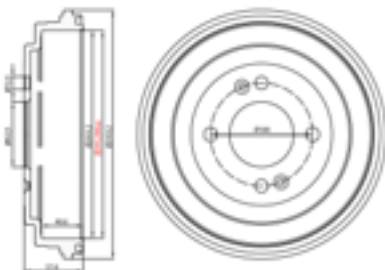
Lochkreis-Ø [mm]: 100
Bohrungsdurchmesser [mm]: 12,5
Lochanzahl: 4
MAPP-Code vorhanden:
Bremstrommeldurchmesser innen [mm]: 203,2
Bremstrommeldurchmesser außen [mm]: 243,7
Durchmesser Aufnahme [mm]: 54,9
Max.Br.Tr.ausdrehmaß [mm]: 204,2
Br.Tr.Höhe innen [mm]: 52
Br.Tr.Höhe ges. [mm]: 75,1

- RLG
 - ABS Ring
 ohne Radbefestigungsbolzen

NISSAN

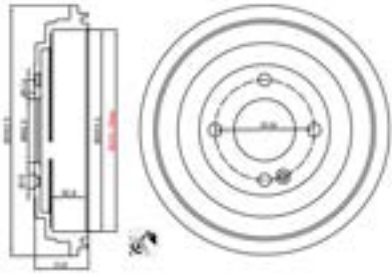
24.0220-3044.1

480332

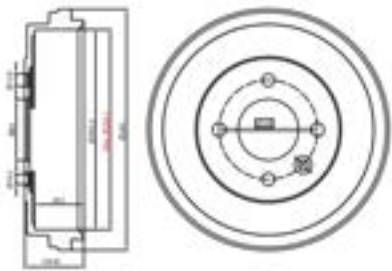
**Bremstrommel**

Lochkreis-Ø [mm]: 100
Bohrungsdurchmesser [mm]: 12,5
Lochanzahl: 4
MAPP-Code vorhanden:
Bremstrommeldurchmesser innen [mm]: 203,2
Bremstrommeldurchmesser außen [mm]: 243,2
Durchmesser Aufnahme [mm]: 62,5
Prüfzeichen: E1 90R-02D0324/1876
Max.Br.Tr.ausdrehmaß [mm]: 205,2
Br.Tr.Höhe innen [mm]: 40,6
Br.Tr.Höhe ges. [mm]: 57,6

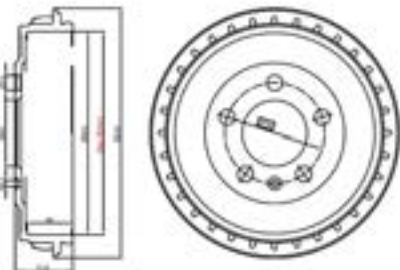
HYUNDAI, KIA

24.0220-3046.1**480320****Bremstrommel**

Lochkreis-Ø [mm]: 100
 Bohrungsdurchmesser [mm]: 12,6
 Lochanzahl: 4
 MAPP-Code vorhanden:
 Bremstrommeldurchmesser innen [mm]: 203,2
 Bremstrommeldurchmesser außen [mm]: 252,5
 Durchmesser Aufnahme [mm]: 62,5
 Prüfzeichen: E1 90R-02D0324/1949
 Max.Br.Tr.ausdrehmaß [mm]: 205,2
 Br.Tr.Höhe innen [mm]: 35,8
 Br.Tr.Höhe ges. [mm]: 53,8
 Oberfläche: lackiert

HYUNDAI, KIA**24.0220-3049.1****480333****Bremstrommel**

Lochkreis-Ø [mm]: 100
 Bohrungsdurchmesser [mm]: 12,8
 Lochanzahl: 4
 MAPP-Code vorhanden:
 Bremstrommeldurchmesser innen [mm]: 203,2
 Bremstrommeldurchmesser außen [mm]: 245
 Durchmesser Aufnahme [mm]: 61
 Prüfzeichen: E1 90R-02D0324/1876
 Max.Br.Tr.ausdrehmaß [mm]: 204,5
 Br.Tr.Höhe innen [mm]: 50,1
 Br.Tr.Höhe ges. [mm]: 59,8

NISSAN**24.0220-3050.1****480328****Bremstrommel**

Lochkreis-Ø [mm]: 100
 Bohrungsdurchmesser [mm]: 15,6
 Lochanzahl: 5
 MAPP-Code vorhanden:
 Bremstrommeldurchmesser innen [mm]: 203
 Bremstrommeldurchmesser außen [mm]: 250
 Durchmesser Aufnahme [mm]: 65
 Prüfzeichen: E1 90R-02D0324/1876
 Max.Br.Tr.ausdrehmaß [mm]: 204,5
 Br.Tr.Höhe innen [mm]: 46
 Br.Tr.Höhe ges. [mm]: 57,9

SEAT, SKODA, VW

24.0220-3709.2

480220

**Bremstrommel**

Lochkreis-Ø [mm]: 108

Gewindemaß: M12x1,5

Lochanzahl: 4

MAPP-Code vorhanden:

Bremstrommeldurchmesser innen [mm]: 203

Bremstrommeldurchmesser außen [mm]: 239

Durchmesser Aufnahme [mm]: 50,3

Prüfzeichen: E1 90R-02D0955/0103

Max.Br.Tr.ausdrehmaß [mm]: 204,3

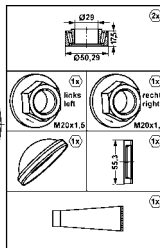
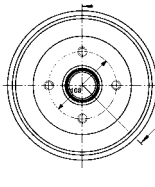
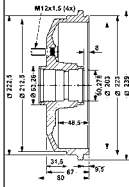
Br.Tr.Höhe innen [mm]: 48,5

Br.Tr.Höhe ges. [mm]: 80

+ RLG

- ABS Ring

mit Radbefestigungsbolzen

FORD, MAZDA

24.0220-3720.2

480210

**Bremstrommel**

Lochkreis-Ø [mm]: 108

Gewindemaß: M12x1,5

Lochanzahl: 4

MAPP-Code vorhanden:

Bremstrommeldurchmesser innen [mm]: 203

Bremstrommeldurchmesser außen [mm]: 239

Durchmesser Aufnahme [mm]: 52,3

Prüfzeichen: E1 90R-02D0955/0095

Max.Br.Tr.ausdrehmaß [mm]: 204,3

Br.Tr.Höhe innen [mm]: 44,5

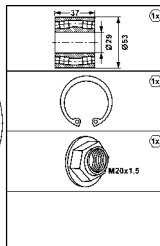
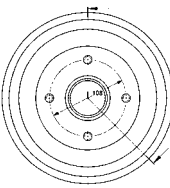
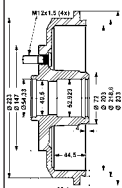
Br.Tr.Höhe ges. [mm]: 81

Innendurchmesser 2 [mm]: 49,5

+ RLG

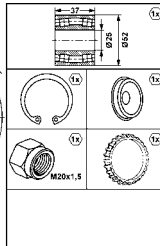
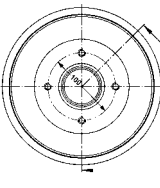
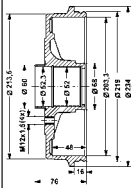
- ABS Ring

mit Radbefestigungsbolzen

FORD, SSANGYONG

24.0220-3721.2

480213

**Bremstrommel**

Lochkreis-Ø [mm]: 100

Gewindemaß: M12x1,5

Lochanzahl: 4

MAPP-Code vorhanden:

Bremstrommeldurchmesser innen [mm]: 203

Bremstrommeldurchmesser außen [mm]: 234

Durchmesser Aufnahme [mm]: 52

Prüfzeichen: E1 90R-02D0955/0095

Max.Br.Tr.ausdrehmaß [mm]: 204,5

Br.Tr.Höhe innen [mm]: 48

Br.Tr.Höhe ges. [mm]: 76

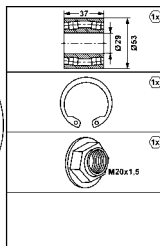
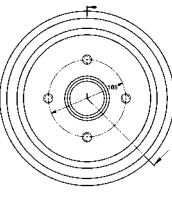
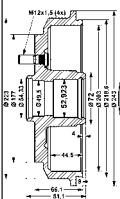
Innendurchmesser 2 [mm]: 52,3

Ergänzungsartikel/Ergänzende Info 2: + RLG / + ABS Ring

DACIA, RENAULT

24.0220-3726.2

480216

**Bremstrommel**

Lochkreis-Ø [mm]: 108

Gewindemaß: M12x1,5

Lochanzahl: 4

MAPP-Code vorhanden:

Bremstrommeldurchmesser innen [mm]: 203

Bremstrommeldurchmesser außen [mm]: 243

Durchmesser Aufnahme [mm]: 52,9

Prüfzeichen: E1 90R-02D0955/0095

Max.Br.Tr.ausdrehmaß [mm]: 204,3

Br.Tr.Höhe innen [mm]: 44,5

Br.Tr.Höhe ges. [mm]: 81,1

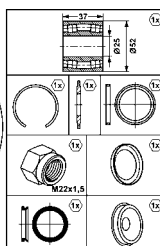
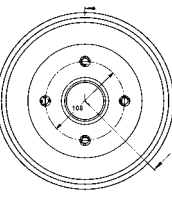
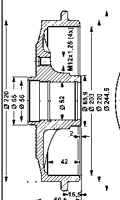
Innendurchmesser 2 [mm]: 49,5

Ergänzungsartikel/Ergänzende Info 2: + RLG / - ABS Ring

FORD, MAZDA

24.0220-3729.2

480217

**Bremstrommel**

Lochkreis-Ø [mm]: 108

Gewindemaß: M12x1,25

Lochanzahl: 4

MAPP-Code vorhanden:

Bremstrommeldurchmesser innen [mm]: 203

Bremstrommeldurchmesser außen [mm]: 244,5

Durchmesser Aufnahme [mm]: 52

Prüfzeichen: E1 90R-02D0955/0094

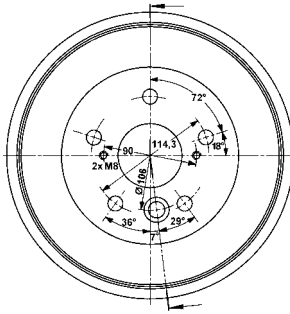
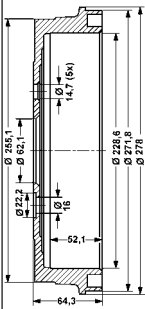
Max.Br.Tr.ausdrehmaß [mm]: 204,5

Br.Tr.Höhe innen [mm]: 42

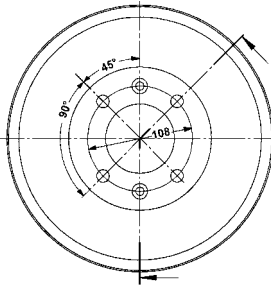
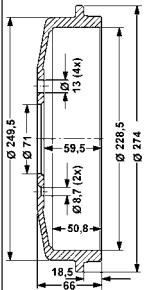
Br.Tr.Höhe ges. [mm]: 71,5

Ergänzungsartikel/Ergänzende Info 2: + RLG / + ABS Ring

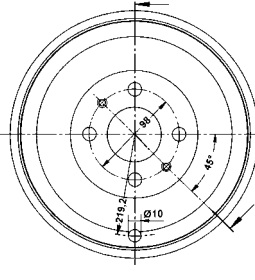
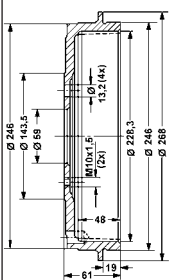
CITROËN, PEUGEOT

24.0222-8008.1**480304****Bremstrommel**

Lochkreis-Ø [mm]: 114,3
 Bohrungsdurchmesser [mm]: 14,5
 Lochanzahl: 5
 MAPP-Code vorhanden:
 Bremstrommeldurchmesser innen [mm]: 229
 Bremstrommeldurchmesser außen [mm]: 271,8
 Durchmesser Aufnahme [mm]: 62,1
 Max.Br.Tr.ausdrehmaß [mm]: 230,6
 Br.Tr.Höhe innen [mm]: 52,1
 Br.Tr.Höhe ges. [mm]: 64

TOYOTA**24.0222-8017.1****480071****Bremstrommel**

Lochkreis-Ø [mm]: 108
 Bohrungsdurchmesser [mm]: 13
 Lochanzahl: 4
 MAPP-Code vorhanden:
 Bremstrommeldurchmesser innen [mm]: 229
 Bremstrommeldurchmesser außen [mm]: 274
 Durchmesser Aufnahme [mm]: 71
 Prüfzeichen: E1 90R-02D0324/1878
 Max.Br.Tr.ausdrehmaß [mm]: 230
 Br.Tr.Höhe innen [mm]: 50,8
 Br.Tr.Höhe ges. [mm]: 66

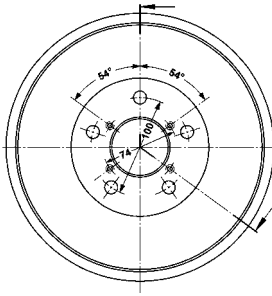
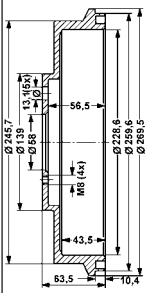
CITROËN, PEUGEOT**24.0222-8018.1****480078****Bremstrommel**

Lochkreis-Ø [mm]: 98
 Bohrungsdurchmesser [mm]: 13,2
 Lochanzahl: 4
 MAPP-Code vorhanden:
 Bremstrommeldurchmesser innen [mm]: 228
 Bremstrommeldurchmesser außen [mm]: 268
 Durchmesser Aufnahme [mm]: 59
 Prüfzeichen: E1 90R-02D0324/1950
 Max.Br.Tr.ausdrehmaß [mm]: 230
 Br.Tr.Höhe innen [mm]: 48
 Br.Tr.Höhe ges. [mm]: 61

CITROËN, FIAT, LANCIA, PEUGEOT

24.0222-8023.1

480094

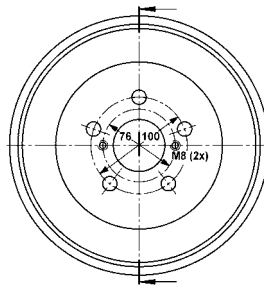
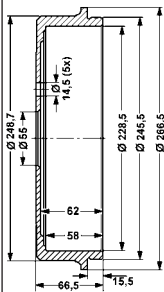
**Bremstrommel**

Lochkreis-Ø [mm]: 100
Bohrungsdurchmesser [mm]: 13
Lochanzahl: 5
MAPP-Code vorhanden:
Bremstrommeldurchmesser innen [mm]: 229
Bremstrommeldurchmesser außen [mm]: 269,5
Durchmesser Aufnahme [mm]: 58
Max.Br.Tr.ausdrehmaß [mm]: 230
Br.Tr.Höhe innen [mm]: 43,5
Br.Tr.Höhe ges. [mm]: 63,5

SUBARU

24.0222-8031.1

480152

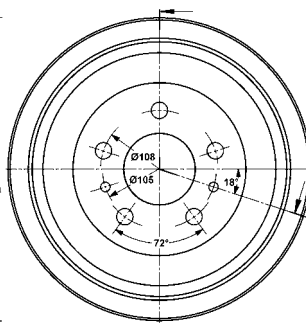
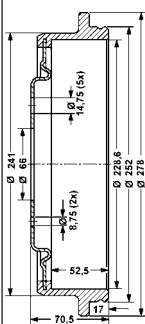
**Bremstrommel**

Lochkreis-Ø [mm]: 100
Bohrungsdurchmesser [mm]: 14,5
Lochanzahl: 5
MAPP-Code vorhanden:
Bremstrommeldurchmesser innen [mm]: 229
Bremstrommeldurchmesser außen [mm]: 266,5
Durchmesser Aufnahme [mm]: 55
Max.Br.Tr.ausdrehmaß [mm]: 229,6
Br.Tr.Höhe innen [mm]: 58
Br.Tr.Höhe ges. [mm]: 66,5

TOYOTA

24.0222-8032.1

480170

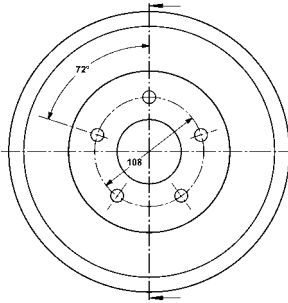
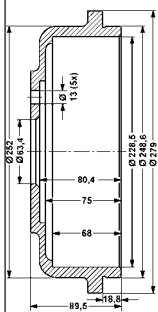
**Bremstrommel**

Lochkreis-Ø [mm]: 108
Bohrungsdurchmesser [mm]: 14,8
Lochanzahl: 5
MAPP-Code vorhanden:
Bremstrommeldurchmesser innen [mm]: 229
Bremstrommeldurchmesser außen [mm]: 278
Durchmesser Aufnahme [mm]: 66
Max.Br.Tr.ausdrehmaß [mm]: 229,5
Br.Tr.Höhe innen [mm]: 52,5
Br.Tr.Höhe ges. [mm]: 70,5

RENAULT

24.0222-8033.1

480181

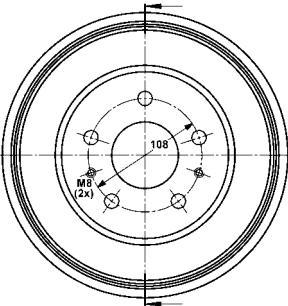
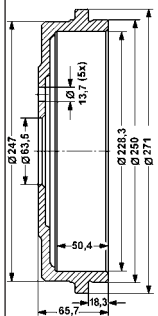
**Bremstrommel**

Lochkreis-Ø [mm]: 108
Bohrungsdurchmesser [mm]: 13
Lochanzahl: 5
MAPP-Code vorhanden:
Bremstrommeldurchmesser innen [mm]: 229
Bremstrommeldurchmesser außen [mm]: 279
Durchmesser Aufnahme [mm]: 63,4
Max.Br.Tr.ausdrehmaß [mm]: 229,6
Br.Tr.Höhe innen [mm]: 68
Br.Tr.Höhe ges. [mm]: 89,5

FORD

24.0222-8035.1

480188

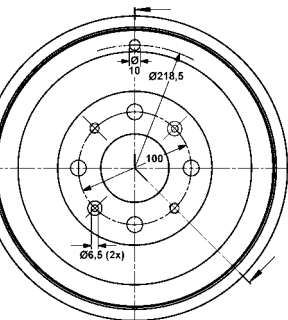
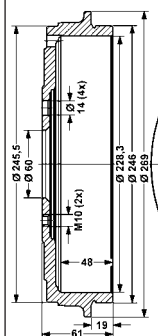
**Bremstrommel**

Lochkreis-Ø [mm]: 108
Bohrungsdurchmesser [mm]: 13,7
Lochanzahl: 5
MAPP-Code vorhanden:
Bremstrommeldurchmesser innen [mm]: 228
Bremstrommeldurchmesser außen [mm]: 271
Durchmesser Aufnahme [mm]: 63,5
Prüfzeichen: E1 90R-02D0324/1878
Max.Br.Tr.ausdrehmaß [mm]: 230,3
Br.Tr.Höhe innen [mm]: 50,4
Br.Tr.Höhe ges. [mm]: 65,7

FORD

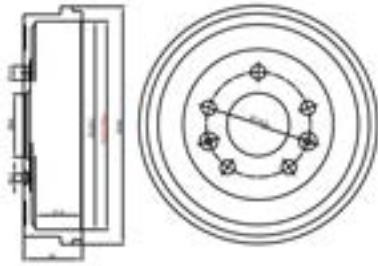
24.0222-8037.1

480302

**Bremstrommel**

Lochkreis-Ø [mm]: 100
Bohrungsdurchmesser [mm]: 14
Lochanzahl: 4
MAPP-Code vorhanden:
Bremstrommeldurchmesser innen [mm]: 228
Bremstrommeldurchmesser außen [mm]: 269
Durchmesser Aufnahme [mm]: 60
Prüfzeichen: E1 90R-02D0324/1950
Max.Br.Tr.ausdrehmaß [mm]: 230
Br.Tr.Höhe innen [mm]: 48
Br.Tr.Höhe ges. [mm]: 61

FIAT, OPEL, VAUXHALL

24.0222-8040.1**480329****Bremstrommel**

Lochkreis-Ø [mm]: 114,3

Bohrungsdurchmesser [mm]: 15,6

Lochanzahl: 5

MAPP-Code vorhanden:

Bremstrommeldurchmesser innen [mm]: 228,5

Bremstrommeldurchmesser außen [mm]: 261

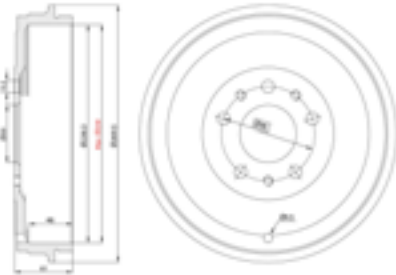
Durchmesser Aufnahme [mm]: 68

Prüfzeichen: E1 90R-02D0324/1878

Max.Br.Tr.ausdrehmaß [mm]: 229,5

Br.Tr.Höhe innen [mm]: 51,4

Br.Tr.Höhe ges. [mm]: 64

DACIA, NISSAN, RENAULT**24.0222-8042.1****480325****Bremstrommel**

Lochkreis-Ø [mm]: 98

Bohrungsdurchmesser [mm]: 13,2

Lochanzahl: 5

MAPP-Code vorhanden:

Bremstrommeldurchmesser innen [mm]: 228,3

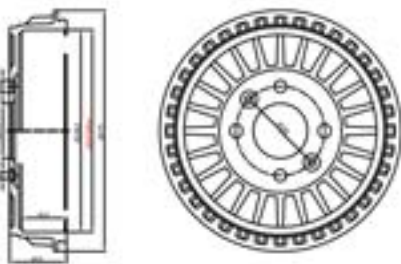
Bremstrommeldurchmesser außen [mm]: 269,5

Durchmesser Aufnahme [mm]: 59

Max.Br.Tr.ausdrehmaß [mm]: 230

Br.Tr.Höhe innen [mm]: 46

Br.Tr.Höhe ges. [mm]: 61

FIAT, OPEL, VAUXHALL**24.0222-8044.1****480330****Bremstrommel**

Lochkreis-Ø [mm]: 100

Bohrungsdurchmesser [mm]: 13,7

Lochanzahl: 4

MAPP-Code vorhanden:

Bremstrommeldurchmesser innen [mm]: 228,5

Bremstrommeldurchmesser außen [mm]: 273

Durchmesser Aufnahme [mm]: 61,1

Prüfzeichen: E1 90R-02D0324/1878

Max.Br.Tr.ausdrehmaß [mm]: 229,5

Br.Tr.Höhe innen [mm]: 50,5

Br.Tr.Höhe ges. [mm]: 64,3

RENAULT, SMART

24.0222-9701.2

480219

**Bremstrommel**

Lochkreis-Ø [mm]: 108

Gewindemaß: M12x1,25

Lochanzahl: 4

MAPP-Code vorhanden:

Bremstrommeldurchmesser innen [mm]: 228,6

Bremstrommeldurchmesser außen [mm]: 273

Durchmesser Aufnahme [mm]: 62

Prüfzeichen: E1 90R-02D0955/0104

Max.Br.Tr.ausdrehmaß [mm]: 230,1

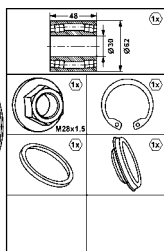
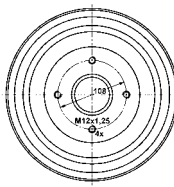
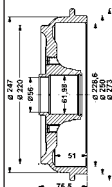
Innendurchmesser [mm]: 30

Br.Tr.Höhe innen [mm]: 51

Br.Tr.Höhe ges. [mm]: 76,5

+ RLG

+ ABS Ring

CITROËN, DS, PEUGEOT

24.0223-0013.2

480061

**Bremstrommel**

Lochkreis-Ø [mm]: 100

Bohrungsdurchmesser [mm]: 14,7

Lochanzahl: 4

MAPP-Code vorhanden:

Bremstrommeldurchmesser innen [mm]: 230

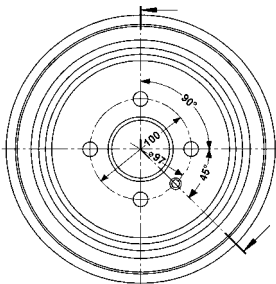
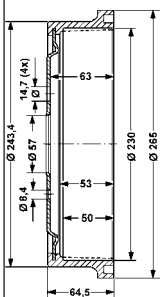
Bremstrommeldurchmesser außen [mm]: 265

Durchmesser Aufnahme [mm]: 57

Max.Br.Tr.ausdrehmaß [mm]: 231

Br.Tr.Höhe innen [mm]: 50

Br.Tr.Höhe ges. [mm]: 65

OPEL, VAUXHALL

24.0223-0015.1

480073

**Bremstrommel**

Lochkreis-Ø [mm]: 100

Gewindemaß: M12x1,5

Lochanzahl: 4

MAPP-Code vorhanden:

Bremstrommeldurchmesser innen [mm]: 230

Bremstrommeldurchmesser außen [mm]: 275

Durchmesser Aufnahme [mm]: 52

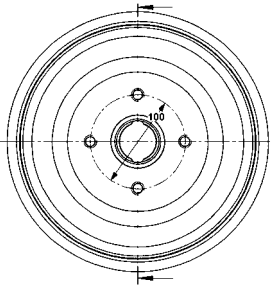
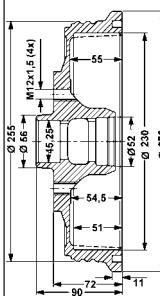
Max.Br.Tr.ausdrehmaß [mm]: 231

Br.Tr.Höhe innen [mm]: 51

Br.Tr.Höhe ges. [mm]: 90

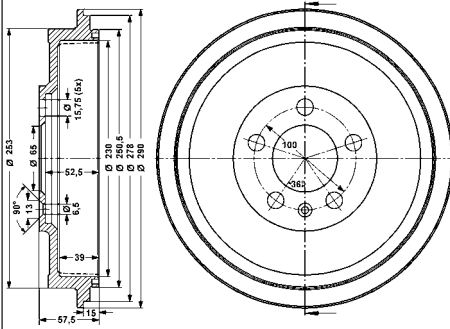
Innendurchmesser 2 [mm]: 45,3

Ergänzungsartikel/Ergänzende Info 2: - RLG

SEAT, VW

24.0223-0016.1

480111

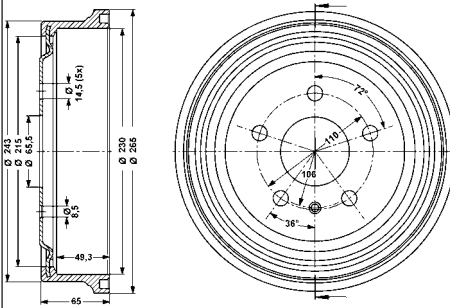
**Bremstrommel**

Lochkreis-Ø [mm]: 100
Bohrungsdurchmesser [mm]: 15,8
Lochanzahl: 5
MAPP-Code vorhanden:
Bremstrommeldurchmesser innen [mm]: 230
Bremstrommeldurchmesser außen [mm]: 290
Durchmesser Aufnahme [mm]: 65
Max.Br.Tr.ausdrehmaß [mm]: 231,5
Br.Tr.Höhe innen [mm]: 39
Br.Tr.Höhe ges. [mm]: 57,5

SKODA

24.0223-0018.2

480136

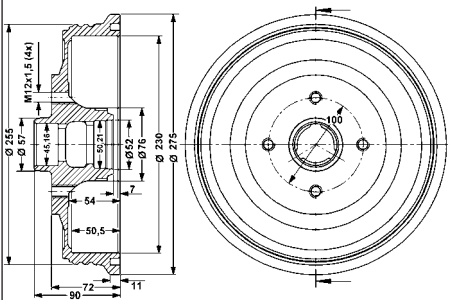
**Bremstrommel**

Lochkreis-Ø [mm]: 110
Bohrungsdurchmesser [mm]: 14,5
Lochanzahl: 5
MAPP-Code vorhanden:
Bremstrommeldurchmesser innen [mm]: 230
Bremstrommeldurchmesser außen [mm]: 265
Durchmesser Aufnahme [mm]: 65,5
Max.Br.Tr.ausdrehmaß [mm]: 231
Br.Tr.Höhe innen [mm]: 49,3
Br.Tr.Höhe ges. [mm]: 65

CHEVROLET, OPEL, VAUXHALL

24.0223-0019.1

480176

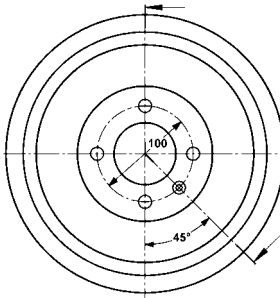
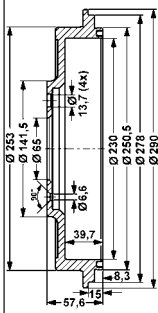
**Bremstrommel**

Lochkreis-Ø [mm]: 100
Gewindemaß: M12x1,5
Lochanzahl: 4
MAPP-Code vorhanden:
Bremstrommeldurchmesser innen [mm]: 230
Bremstrommeldurchmesser außen [mm]: 275
Durchmesser Aufnahme [mm]: 50,2
Max.Br.Tr.ausdrehmaß [mm]: 231
Br.Tr.Höhe innen [mm]: 50,5
Br.Tr.Höhe ges. [mm]: 51
Ergänzungsartikel/Ergänzende Info 2: - RLG / + ABS Ring

SEAT, VW

24.0223-0020.1

480177

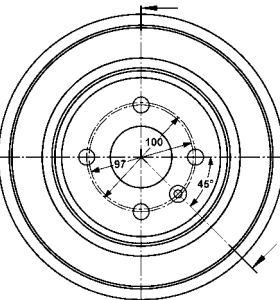
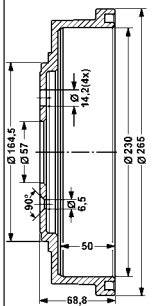
**Bremstrommel**

Lochkreis-Ø [mm]: 100
Bohrungsdurchmesser [mm]: 13,7
Lochanzahl: 4
MAPP-Code vorhanden:
Bremstrommeldurchmesser innen [mm]: 230
Bremstrommeldurchmesser außen [mm]: 290
Durchmesser Aufnahme [mm]: 65
Max.Br.Tr.ausdrehmaß [mm]: 231,5
Br.Tr.Höhe innen [mm]: 39,7
Br.Tr.Höhe ges. [mm]: 57,6

SEAT, VW

24.0223-0021.1

480186

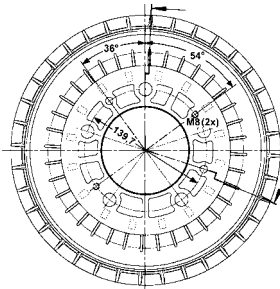
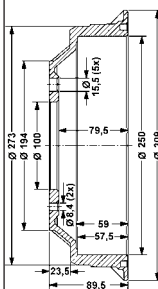
**Bremstrommel**

Lochkreis-Ø [mm]: 100
Bohrungsdurchmesser [mm]: 14,2
Lochanzahl: 4
MAPP-Code vorhanden:
Bremstrommeldurchmesser innen [mm]: 230
Bremstrommeldurchmesser außen [mm]: 265
Durchmesser Aufnahme [mm]: 57
Prüfzeichen: E1 90R-02D0324/1878
Max.Br.Tr.ausdrehmaß [mm]: 231
Br.Tr.Höhe innen [mm]: 50
Br.Tr.Höhe ges. [mm]: 68,8

OPEL, VAUXHALL

24.0225-0004.1

480058

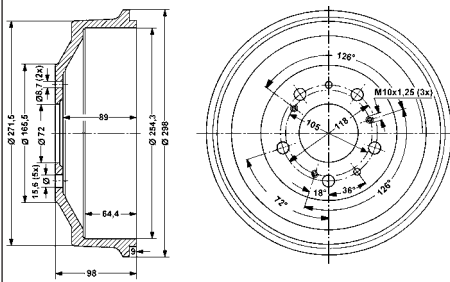
**Bremstrommel**

Lochkreis-Ø [mm]: 139,7
Bohrungsdurchmesser [mm]: 15,2
Lochanzahl: 5
MAPP-Code vorhanden:
Bremstrommeldurchmesser innen [mm]: 250
Bremstrommeldurchmesser außen [mm]: 309
Durchmesser Aufnahme [mm]: 100
Prüfzeichen: E1 90R-02D0324/1878
Max.Br.Tr.ausdrehmaß [mm]: 251,5
Br.Tr.Höhe innen [mm]: 57,5
Br.Tr.Höhe ges. [mm]: 89,5

LADA

24.0225-4002.1

480048

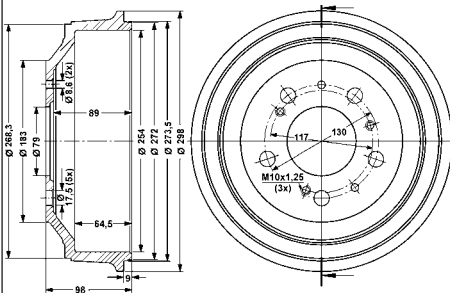
**Bremstrommel**

Lochkreis-Ø [mm]: 118
Bohrungsdurchmesser [mm]: 15,6
Lochanzahl: 5
MAPP-Code vorhanden:
Bremstrommeldurchmesser innen [mm]: 254
Bremstrommeldurchmesser außen [mm]: 298
Durchmesser Aufnahme [mm]: 72
Prüfzeichen: E1 90R-02D0324/1879
Max.Br.Tr.ausdrehmaß [mm]: 255,6
Br.Tr.Höhe innen [mm]: 64,4
Br.Tr.Höhe ges. [mm]: 98

CITROËN, FIAT, PEUGEOT

24.0225-4005.1

480070

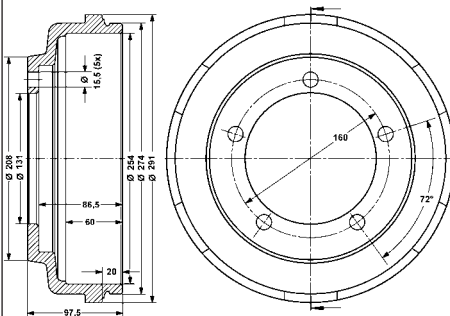
**Bremstrommel**

Lochkreis-Ø [mm]: 130
Bohrungsdurchmesser [mm]: 17,5
Lochanzahl: 5
MAPP-Code vorhanden:
Bremstrommeldurchmesser innen [mm]: 254
Bremstrommeldurchmesser außen [mm]: 298
Durchmesser Aufnahme [mm]: 79
Prüfzeichen: E1 90R-02D0324/1879
Max.Br.Tr.ausdrehmaß [mm]: 255,6
Br.Tr.Höhe innen [mm]: 64,5
Br.Tr.Höhe ges. [mm]: 98

CITROËN, FIAT, PEUGEOT

24.0225-4016.1

480171

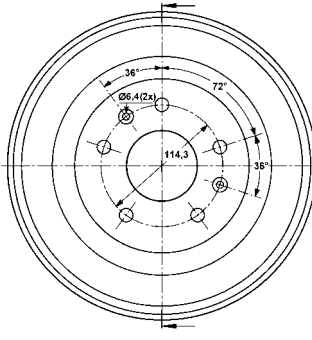
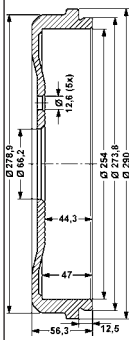
**Bremstrommel**

Lochkreis-Ø [mm]: 160
Bohrungsdurchmesser [mm]: 15,5
Lochanzahl: 5
MAPP-Code vorhanden:
Bremstrommeldurchmesser innen [mm]: 254
Bremstrommeldurchmesser außen [mm]: 292
Durchmesser Aufnahme [mm]: 132
Max.Br.Tr.ausdrehmaß [mm]: 256
Br.Tr.Höhe innen [mm]: 60
Br.Tr.Höhe ges. [mm]: 97,5

FORD

24.0225-4017.1

480182

**Bremstrommel**

Lochkreis-Ø [mm]: 114,3

Bohrungsdurchmesser [mm]: 12,6

Lochanzahl: 5

MAPP-Code vorhanden:

Bremstrommeldurchmesser innen [mm]: 254

Bremstrommeldurchmesser außen [mm]: 290

Durchmesser Aufnahme [mm]: 66,2

Max.Br.Tr.ausdrehmaß [mm]: 255,5

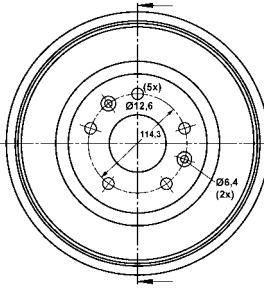
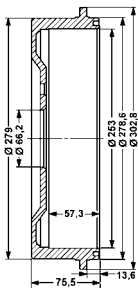
Br.Tr.Höhe innen [mm]: 47

Br.Tr.Höhe ges. [mm]: 56,3

LAND ROVER

24.0225-4020.1

480310

**Bremstrommel**

Lochkreis-Ø [mm]: 114,3

Bohrungsdurchmesser [mm]: 12,6

Lochanzahl: 5

MAPP-Code vorhanden:

Bremstrommeldurchmesser innen [mm]: 254

Bremstrommeldurchmesser außen [mm]: 307,8

Durchmesser Aufnahme [mm]: 66,2

Max.Br.Tr.ausdrehmaß [mm]: 255,5

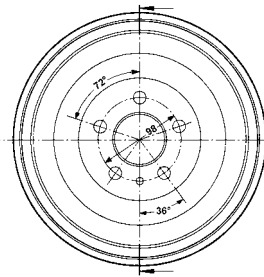
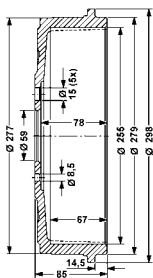
Br.Tr.Höhe innen [mm]: 57,3

Br.Tr.Höhe ges. [mm]: 75,5

LAND ROVER

24.0225-5003.1

480066

**Bremstrommel**

Lochkreis-Ø [mm]: 98

Bohrungsdurchmesser [mm]: 15

Lochanzahl: 5

MAPP-Code vorhanden:

Bremstrommeldurchmesser innen [mm]: 255

Bremstrommeldurchmesser außen [mm]: 298

Durchmesser Aufnahme [mm]: 59

Max.Br.Tr.ausdrehmaß [mm]: 256

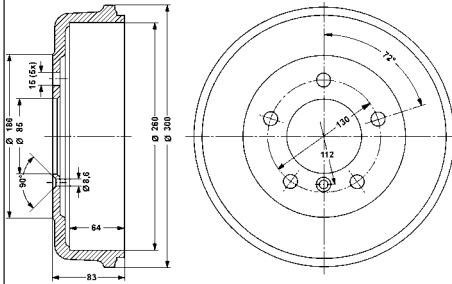
Br.Tr.Höhe innen [mm]: 67

Br.Tr.Höhe ges. [mm]: 85

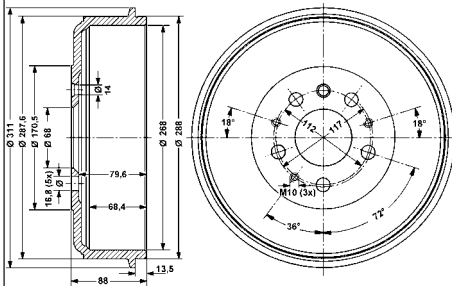
CITROËN, FIAT, LANCIA, PEUGEOT

24.0226-0001.1**480050****Bremstrommel**

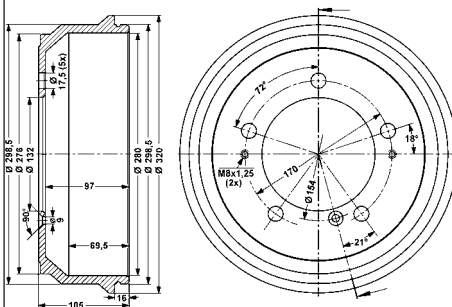
Lochkreis-Ø [mm]: 130
Bohrungsdurchmesser [mm]: 15
Lochanzahl: 5
MAPP-Code vorhanden:
Bremstrommeldurchmesser innen [mm]: 260
Bremstrommeldurchmesser außen [mm]: 300
Durchmesser Aufnahme [mm]: 85
Max.Br.Tr.ausdrehmaß [mm]: 261,5
Br.Tr.Höhe innen [mm]: 64
Br.Tr.Höhe ges. [mm]: 83

MERCEDES-BENZ**24.0226-8001.1****480051****Bremstrommel**

Lochkreis-Ø [mm]: 112
Bohrungsdurchmesser [mm]: 16,8
Lochanzahl: 5
MAPP-Code vorhanden:
Bremstrommeldurchmesser innen [mm]: 268
Bremstrommeldurchmesser außen [mm]: 288
Durchmesser Aufnahme [mm]: 68,4
Prüfzeichen: E1 90R-02D0324/1879
Max.Br.Tr.ausdrehmaß [mm]: 269,5
Br.Tr.Höhe innen [mm]: 68,4
Br.Tr.Höhe ges. [mm]: 88

VW**24.0228-0002.1****480159****Bremstrommel**

Lochkreis-Ø [mm]: 170
Bohrungsdurchmesser [mm]: 17,5
Lochanzahl: 5
MAPP-Code vorhanden:
Bremstrommeldurchmesser innen [mm]: 280
Bremstrommeldurchmesser außen [mm]: 320
Durchmesser Aufnahme [mm]: 132
Max.Br.Tr.ausdrehmaß [mm]: 282
Br.Tr.Höhe innen [mm]: 69,5
Br.Tr.Höhe ges. [mm]: 105

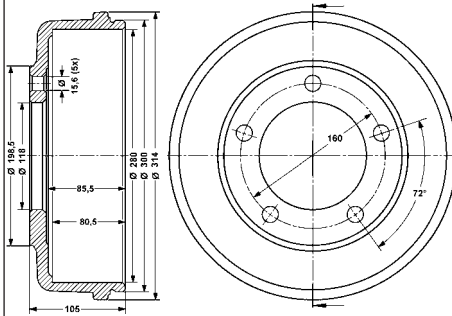
OPEL, RENAULT, VAUXHALL

24.0228-0004.1

480173

**Bremstrommel**

Lochkreis-Ø [mm]: 160
 Bohrungsdurchmesser [mm]: 15,5
 Lochanzahl: 5
 MAPP-Code vorhanden:
 Bremstrommeldurchmesser innen [mm]: 280
 Bremstrommeldurchmesser außen [mm]: 314
 Durchmesser Aufnahme [mm]: 118
 Max.Br.Tr.ausdrehmaß [mm]: 282
 Br.Tr.Höhe innen [mm]: 80,5
 Br.Tr.Höhe ges. [mm]: 105

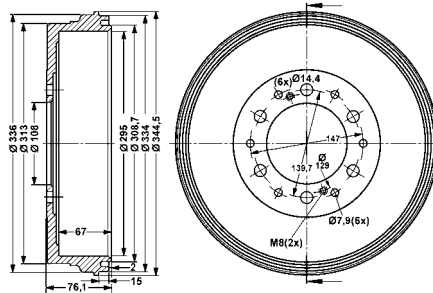
FORD

24.0229-5003.1

480306

**Bremstrommel**

Lochkreis-Ø [mm]: 139,7
 Bohrungsdurchmesser [mm]: 14,4
 Lochanzahl: 6
 MAPP-Code vorhanden:
 Bremstrommeldurchmesser innen [mm]: 295
 Bremstrommeldurchmesser außen [mm]: 344,5
 Durchmesser Aufnahme [mm]: 108
 Max.Br.Tr.ausdrehmaß [mm]: 297
 Br.Tr.Höhe innen [mm]: 67
 Br.Tr.Höhe ges. [mm]: 76,1

TOYOTA

24.3215-0903.3

020154

**Radbremszylinder**

Material: ALU
 MAPP-Code vorhanden:
 Kolbendurchmesser [mm]: 15,9

AUDI, SEAT, VW

24.3215-1701.3

020493

**Radbremszylinder**

Material: ALU
 MAPP-Code vorhanden:
 Kolbendurchmesser [mm]: 15,9

OPEL, SUBARU, SUZUKI, VAUXHALL

24.3215-1702.3

020494



Radbremsszylinder

Material: ALU

MAPP-Code vorhanden:

Kolbendurchmesser [mm]: 15,9

SUZUKI

24.3215-1703.3

020530



Radbremsszylinder

Material: ALU

MAPP-Code vorhanden:

Kolbendurchmesser [mm]: 15,9

KIA

24.3215-1704.3

020532



Radbremsszylinder

Material: GG

MAPP-Code vorhanden:

Kolbendurchmesser [mm]: 15,9

SUZUKI

24.3215-1705.3

020596



Radbremsszylinder

Material: ALU

MAPP-Code vorhanden:

Kolbendurchmesser [mm]: 15,9

HYUNDAI

24.3215-1706.3

020616



Radbremsszylinder

Material: Gusseisen

MAPP-Code vorhanden:

Kolbendurchmesser [mm]: 15,9

NISSAN

24.3217-0908.3

020167



Radbremsszylinder

Material: ALU

MAPP-Code vorhanden:

Kolbendurchmesser [mm]: 17,5

AUDI, SEAT, SKODA, VW

24.3217-1109.3

020173



Radbremsszylinder

Material: GG

MAPP-Code vorhanden:

Kolbendurchmesser [mm]: 17,5

MERCEDES-BENZ

24.3217-1120.3

020360



Radbremsszylinder

Material: GG

MAPP-Code vorhanden:

Kolbendurchmesser [mm]: 17,5

KIA

24.3217-1705.3

020020



Radbremsszylinder

Material: GG

MAPP-Code vorhanden:

Kolbendurchmesser [mm]: 17,5

RENAULT

24.3217-1708.3

020414



Radbremsszylinder

Material: GG

MAPP-Code vorhanden:

Kolbendurchmesser [mm]: 17,8

NISSAN

24.3217-1709.3

020419



Radbremsszylinder

Material: ALU

MAPP-Code vorhanden:

Kolbendurchmesser [mm]: 17,8

MERCEDES-BENZ

24.3217-1710.3

020420



Radbremsszylinder

Material: GG

MAPP-Code vorhanden:

Bremssystem: TRW

Kolbendurchmesser [mm]: 17,8

DACIA, RENAULT

24.3217-1711.3

020449



Radbremsszylinder

Material: ALU

MAPP-Code vorhanden:

Bremssystem: BOS

Kolbendurchmesser [mm]: 17,5

DACIA, RENAULT

24.3217-1712.3

020475



Radbremsszylinder

Material: GG

MAPP-Code vorhanden:

Kolbendurchmesser [mm]: 17,5

CHEVROLET, DAEWOO

24.3217-1715.3

020463



Radbremsszylinder

Material: GG

MAPP-Code vorhanden:

Bremssystem: TRW

Kolbendurchmesser [mm]: 17,8

FORD

24.3217-1716.3

020474



Radbremsszylinder

Material: GG

MAPP-Code vorhanden:

Kolbendurchmesser [mm]: 17,5

MAZDA

24.3217-1717.3

020477



Radbremsszylinder

Material: GG

MAPP-Code vorhanden:

Kolbendurchmesser [mm]: 17,5

HONDA

24.3217-1718.3

020478



Radbremsszylinder

Material: GG

MAPP-Code vorhanden:

Kolbendurchmesser [mm]: 17,5

MAZDA

24.3217-1719.3

020482



Radbremsszylinder

Material: ALU

MAPP-Code vorhanden:

Bremssystem: BOS

Kolbendurchmesser [mm]: 17,5

CITROËN, PEUGEOT, TOYOTA

24.3217-1721.3

020489



Radbremsszylinder

Material: ALU

MAPP-Code vorhanden:

Kolbendurchmesser [mm]: 17,5

DAIHATSU, SUBARU, TOYOTA

24.3217-1722.3

020490



Radbremsszylinder

Material: ALU

MAPP-Code vorhanden:

Kolbendurchmesser [mm]: 17,5

DAIHATSU, SUBARU, TOYOTA

24.3217-1723.3

020502



Radbremsszylinder

Material: ALU

MAPP-Code vorhanden:

Kolbendurchmesser [mm]: 17,8

HYUNDAI

24.3217-1725.3

020512



Radbremsszylinder

Material: ALU

MAPP-Code vorhanden:

Kolbendurchmesser [mm]: 17,5

SUZUKI

24.3217-1726.3

020513



Radbremsszylinder

Material: ALU

MAPP-Code vorhanden:

Kolbendurchmesser [mm]: 17,5

SUZUKI

24.3217-1727.3

020524



Radbremsszylinder

Material: ALU

MAPP-Code vorhanden:

Kolbendurchmesser [mm]: 17,5

RENAULT

24.3217-1729.3

020535



Radbremsszylinder

Material: ALU

MAPP-Code vorhanden:

Kolbendurchmesser [mm]: 17,5

KIA

24.3217-1730.3

020542



Radbremsszylinder

Material: ALU

MAPP-Code vorhanden:

Kolbendurchmesser [mm]: 17,5

RENAULT

24.3217-1731.3

020551



Radbremsszylinder

Material: ALU

MAPP-Code vorhanden:

Kolbendurchmesser [mm]: 17,5

HYUNDAI, KIA

24.3217-1732.3

020558



Radbremsszylinder

Material: ALU

MAPP-Code vorhanden:

Kolbendurchmesser [mm]: 17,5

DAIHATSU

24.3217-1735.3

020567



Radbremsszylinder

Material: ALU

MAPP-Code vorhanden:

Kolbendurchmesser [mm]: 17,5

HONDA

24.3217-1736.3

020568



Radbremsszylinder

Material: ALU

MAPP-Code vorhanden:

Kolbendurchmesser [mm]: 17,5

HONDA

24.3217-1737.3

020574



Radbremsszylinder

Material: ALU

MAPP-Code vorhanden:

Kolbendurchmesser [mm]: 17,5

DAIHATSU

24.3217-1739.3

020597



Radbremsszylinder

Material: ALU

MAPP-Code vorhanden:

Bremssystem: BOS

Kolbendurchmesser [mm]: 17,5

CITROËN, PEUGEOT, TOYOTA

24.3217-1740.3

020607



Radbremsszylinder

Material: ALU

MAPP-Code vorhanden:

Kolbendurchmesser [mm]: 17,5

HYUNDAI, KIA

24.3217-1741.3

020611



Radbremsszylinder

Material: ALU

MAPP-Code vorhanden:

Kolbendurchmesser [mm]: 17,5

KIA

24.3217-1742.3

020612



Radbremsszylinder

Material: ALU

MAPP-Code vorhanden:

Kolbendurchmesser [mm]: 17,5

KIA

24.3219-0803.3

020183



Radbremsszylinder

Material: GG

MAPP-Code vorhanden:

Kolbendurchmesser [mm]: 19

FIAT

24.3219-0909.3

020188



Radbremsszylinder

Material: ALU

MAPP-Code vorhanden:

Kolbendurchmesser [mm]: 19

SEAT, SKODA, VW

24.3219-1107.3

020338



Radbremsszylinder

Material: GG

MAPP-Code vorhanden:

Bremssystem: TRW

Kolbendurchmesser [mm]: 19

FORD

24.3219-1112.3

020311



Radbremsszylinder

Material: GG

MAPP-Code vorhanden:

Bremssystem: BDX

Kolbendurchmesser [mm]: 19

PEUGEOT

24.3219-1603.3

020200



Radbremsszylinder

Ergänzungsartikel/Ergänzende Info: + RZR

Material: GG

MAPP-Code vorhanden:

Kolbendurchmesser [mm]: 19

CITROËN

24.3219-1604.3

020201



Radbremsszylinder

Ergänzungsartikel/Ergänzende Info: + RZR

Material: GG

MAPP-Code vorhanden:

Kolbendurchmesser [mm]: 19

CITROËN

24.3219-1609.3

020319



Radbremsszylinder

Ergänzungsartikel/Ergänzende Info: + RZR

Material: GG

MAPP-Code vorhanden:

Kolbendurchmesser [mm]: 19

CITROËN

24.3219-1610.3

020320



Radbremsszylinder

Ergänzungsartikel/Ergänzende Info: + RZR

Material: GG

MAPP-Code vorhanden:

Kolbendurchmesser [mm]: 19

CITROËN

24.3219-1704.3

020374



Radbremsszylinder

Material: GG

MAPP-Code vorhanden:

Kolbendurchmesser [mm]: 19

CITROËN, FIAT, LANCIA, PEUGEOT

24.3219-1715.3

020122



Radbremsszylinder

Material: ALU

MAPP-Code vorhanden:

Kolbendurchmesser [mm]: 19

CHEVROLET, OPEL, VAUXHALL

24.3219-1718.3

020421



Radbremsszylinder

Material: ALU

MAPP-Code vorhanden:

Kolbendurchmesser [mm]: 19

MERCEDES-BENZ

24.3219-1722.3

020426



Radbremsszylinder

Material: GG

MAPP-Code vorhanden:

Bremssystem: BDX

Kolbendurchmesser [mm]: 19

DACIA, RENAULT

24.3219-1723.3

020427



Radbremsszylinder

Material: ALU

MAPP-Code vorhanden:

Kolbendurchmesser [mm]: 19

SUZUKI

24.3219-1724.3

020428



Radbremsszylinder

Material: ALU

MAPP-Code vorhanden:

Kolbendurchmesser [mm]: 19

SUZUKI

24.3219-1728.3

020452



Radbremsszylinder

Material: GG

MAPP-Code vorhanden:

Kolbendurchmesser [mm]: 19

RENAULT

24.3219-1729.3

020446



Radbremsszylinder

Material: GG

MAPP-Code vorhanden:

Kolbendurchmesser [mm]: 19

TOYOTA

24.3219-1730.3

020447



Radbremsszylinder

Material: GG

MAPP-Code vorhanden:

Kolbendurchmesser [mm]: 19

TOYOTA

24.3219-1735.3

020464



Radbremsszylinder

Material: ALU

MAPP-Code vorhanden:

Kolbendurchmesser [mm]: 19

FORD, MAZDA

24.3219-1739.3

020472



Radbremsszylinder

Ergänzungsartikel/Ergänzende Info: + RZR

Material: GG

MAPP-Code vorhanden:

Kolbendurchmesser [mm]: 19

CITROËN

24.3219-1740.3

020473



Radbremsszylinder

Ergänzungsartikel/Ergänzende Info: + RZR

Material: GG

MAPP-Code vorhanden:

Kolbendurchmesser [mm]: 19

CITROËN

24.3219-1743.3

020485



Radbremsszylinder

Material: ALU

MAPP-Code vorhanden:

Kolbendurchmesser [mm]: 19

HYUNDAI, ROVER

24.3219-1744.3

020488



Radbremsszylinder

Material: ALU

MAPP-Code vorhanden:

Bremssystem: BOS

Kolbendurchmesser [mm]: 19

TOYOTA

24.3219-1745.3

020496



Radbremsszylinder

Material: GG

MAPP-Code vorhanden:

Kolbendurchmesser [mm]: 19

MITSUBISHI

24.3219-1746.3

020497



Radbremsszylinder

Material: ALU

MAPP-Code vorhanden:

Kolbendurchmesser [mm]: 19

LAND ROVER

24.3219-1747.3

020498



Radbremsszylinder

Material: ALU

MAPP-Code vorhanden:

Kolbendurchmesser [mm]: 19

HYUNDAI

24.3219-1748.3

020499



Radbremsszylinder

Material: ALU

MAPP-Code vorhanden:

Kolbendurchmesser [mm]: 19

HYUNDAI

24.3219-1749.3

020500



Radbremsszylinder

Material: ALU

MAPP-Code vorhanden:

Kolbendurchmesser [mm]: 19

SUZUKI, TOYOTA

24.3219-1750.3

020501



Radbremsszylinder

Material: ALU

MAPP-Code vorhanden:

Kolbendurchmesser [mm]: 19

SUZUKI, TOYOTA

24.3219-1752.3

020505



Radbremsszylinder

Material: GG

MAPP-Code vorhanden:

Kolbendurchmesser [mm]: 19

MAZDA, MITSUBISHI, PROTON

24.3219-1753.3

020506



Radbremsszylinder

Material: GG

MAPP-Code vorhanden:

Kolbendurchmesser [mm]: 19

CITROËN, MITSUBISHI, PEUGEOT

24.3219-1755.3

020508



Radbremsszylinder

Material: ALU

MAPP-Code vorhanden:

Kolbendurchmesser [mm]: 19

NISSAN, OPEL, RENAULT, VAUXHALL

24.3219-1756.3

020511



Radbremsszylinder

Material: ALU

MAPP-Code vorhanden:

Bremssystem: BOS

Kolbendurchmesser [mm]: 19

FIAT, LANCIA, OPEL, SUZUKI, VAUXHALL

24.3219-1757.3

020517



Radbremsszylinder

Material: ALU

MAPP-Code vorhanden:

Bremssystem: TRW

Kolbendurchmesser [mm]: 19

MITSUBISHI, SMART

24.3219-1758.3

020527



Radbremsszylinder

Material: ALU

MAPP-Code vorhanden:

Kolbendurchmesser [mm]: 19

SUZUKI

24.3219-1759.3

020528



Radbremsszylinder

Material: GG

MAPP-Code vorhanden:

Kolbendurchmesser [mm]: 19

SUBARU

24.3219-1760.3

020529



Radbremsszylinder

Material: ALU

MAPP-Code vorhanden:

Kolbendurchmesser [mm]: 19

FORD

24.3219-1761.3

020536



Radbremsszylinder

Material: ALU

MAPP-Code vorhanden:

Kolbendurchmesser [mm]: 19

DACIA, RENAULT

24.3219-1762.3

020550



Radbremsszylinder

Material: ALU

MAPP-Code vorhanden:

Kolbendurchmesser [mm]: 19

LADA, SEAT, SKODA

24.3219-1763.3

020543



Radbremsszylinder

Material: ALU

MAPP-Code vorhanden:

Kolbendurchmesser [mm]: 19

DACIA, RENAULT

24.3219-1764.3

020544



Radbremsszylinder

Material: ALU

MAPP-Code vorhanden:

Kolbendurchmesser [mm]: 19

DACIA, RENAULT

24.3219-1766.3

020555



Radbremsszylinder

Material: ALU

MAPP-Code vorhanden:

Kolbendurchmesser [mm]: 19

CHEVROLET

24.3219-1767.3

020552



Radbremsszylinder

Material: GG

MAPP-Code vorhanden:

Kolbendurchmesser [mm]: 19

CHEVROLET, DAEWOO

24.3219-1768.3

020561



Radbremsszylinder

Material: ALU

MAPP-Code vorhanden:

Kolbendurchmesser [mm]: 19

NISSAN

24.3219-1769.3

020610



Radbremsszylinder

Material: ALU

MAPP-Code vorhanden:

Kolbendurchmesser [mm]: 19

SUZUKI

24.3219-1772.3

020608



Radbremsszylinder

Material: ALU

MAPP-Code vorhanden:

Kolbendurchmesser [mm]: 19

SUZUKI

24.3219-1773.3

020615



Radbremsszylinder

Material: GG

MAPP-Code vorhanden:

Kolbendurchmesser [mm]: 19

NISSAN

24.3219-1774.3

020617



Radbremsszylinder

Material: Gusseisen

MAPP-Code vorhanden:

Kolbendurchmesser [mm]: 19

SUZUKI

24.3219-1775.3

020620



Radbremsszylinder

Material: ALU

paarige Artikelnummer: 24.3219-1776.3

MAPP-Code vorhanden:

Kolbendurchmesser [mm]: 19

NISSAN

24.3219-1776.3

020621



Radbremsszylinder

Material: ALU

paarige Artikelnummer: 24.3219-1775.3

MAPP-Code vorhanden:

Kolbendurchmesser [mm]: 19

NISSAN

24.3220-0909.3

020210



Radbremsszylinder

Material: ALU

MAPP-Code vorhanden:

Kolbendurchmesser [mm]: 20,6

SEAT, SKODA, VW

24.3220-0910.3

020211



Radbremsszylinder

Material: GG

MAPP-Code vorhanden:

Kolbendurchmesser [mm]: 20,6

VW

24.3220-1102.3

020213



Radbremsszylinder

Material: GG

MAPP-Code vorhanden:

Kolbendurchmesser [mm]: 20,6

LADA

24.3220-1103.3

020214



Radbremsszylinder

Material: GG

MAPP-Code vorhanden:

Kolbendurchmesser [mm]: 20,6

LADA

24.3220-1107.3

020218



Radbremsszylinder

Material: GG

MAPP-Code vorhanden:

Bremssystem: AP

Kolbendurchmesser [mm]: 20,6

FIAT, LANCIA

24.3220-1108.3

020219



Radbremsszylinder

Material: GG

MAPP-Code vorhanden:

Bremssystem: BDX

Kolbendurchmesser [mm]: 20,6

FIAT, FORD, LANCIA

24.3220-1112.3

020223



Radbremsszylinder

Material: GG

MAPP-Code vorhanden:

Kolbendurchmesser [mm]: 20,6

FORD, LAND ROVER

24.3220-1116.3

020313



Radbremsszylinder

Material: GG

MAPP-Code vorhanden:

Kolbendurchmesser [mm]: 20,6

FIAT

24.3220-1611.3

020238



Radbremsszylinder

Ergänzungsartikel/Ergänzende Info: + RZR

Material: GG

MAPP-Code vorhanden:

Bremssystem: BDX

Kolbendurchmesser [mm]: 20,6

PEUGEOT

24.3220-1612.3

020239



Radbremsszylinder

Ergänzungsartikel/Ergänzende Info: + RZR

Material: GG

MAPP-Code vorhanden:

Bremssystem: BDX

Kolbendurchmesser [mm]: 20,6

PEUGEOT

24.3220-1615.3

020242



Radbremsszylinder

Ergänzungsartikel/Ergänzende Info: + RZR

Material: GG

MAPP-Code vorhanden:

Bremssystem: TRW

Kolbendurchmesser [mm]: 20,6

CITROËN, PEUGEOT

24.3220-1616.3

020243



Radbremsszylinder

Ergänzungsartikel/Ergänzende Info: + RZR

Material: GG

MAPP-Code vorhanden:

Bremssystem: TRW

Kolbendurchmesser [mm]: 20,6

CITROËN, PEUGEOT

24.3220-1617.3**020244****Radbremszylinder**

Ergänzungsartikel/Ergänzende Info: + RZR

Material: GG

MAPP-Code vorhanden:

Bremsssystem: BDX

Kolbendurchmesser [mm]: 20,6

CITROËN, PEUGEOT**24.3220-1618.3****020245****Radbremszylinder**

Ergänzungsartikel/Ergänzende Info: + RZR

Material: GG

MAPP-Code vorhanden:

Bremsssystem: BDX

Kolbendurchmesser [mm]: 20,6

CITROËN, PEUGEOT**24.3220-1623.3****020353****Radbremszylinder**

Ergänzungsartikel/Ergänzende Info: + RZR

Material: GG

MAPP-Code vorhanden:

Bremsssystem: BDX

Kolbendurchmesser [mm]: 20,6

RENAULT**24.3220-1624.3****020354****Radbremszylinder**

Ergänzungsartikel/Ergänzende Info: + RZR

Material: GG

MAPP-Code vorhanden:

Bremsssystem: BDX

Kolbendurchmesser [mm]: 20,6

RENAULT**24.3220-1702.3****020375****Radbremszylinder**

Material: GG

MAPP-Code vorhanden:

Bremsssystem: BDX

Kolbendurchmesser [mm]: 20,6

PEUGEOT

24.3220-1711.3

020409



Radbremsszylinder

Material: GG

MAPP-Code vorhanden:

Bremssystem: TRW

Kolbendurchmesser [mm]: 20,6

CITROËN, RENAULT

24.3220-1717.3

020430



Radbremsszylinder

Material: ALU

MAPP-Code vorhanden:

Bremssystem: TRW

Kolbendurchmesser [mm]: 20,6

CITROËN, PEUGEOT

24.3220-1718.3

020438



Radbremsszylinder

Material: GG

MAPP-Code vorhanden:

Bremssystem: BDX

Kolbendurchmesser [mm]: 20,6

NISSAN

24.3220-1719.3

020448



Radbremsszylinder

Material: ALU

MAPP-Code vorhanden:

Kolbendurchmesser [mm]: 20,6

CHEVROLET, DAEWOO, OPEL, VAUXHALL

24.3220-1720.3

020455



Radbremsszylinder

Material: ALU

MAPP-Code vorhanden:

Kolbendurchmesser [mm]: 20,6

FIAT

24.3220-1721.3

020467



Radbremsszylinder

Material: ALU

MAPP-Code vorhanden:

Kolbendurchmesser [mm]: 20,6

FORD

24.3220-1722.3

020458



Radbremsszylinder

Material: GG

MAPP-Code vorhanden:

Kolbendurchmesser [mm]: 20,6

FIAT

24.3220-1724.3

020476



Radbremsszylinder

Material: ALU

MAPP-Code vorhanden:

Bremssystem: BOS

Kolbendurchmesser [mm]: 20,6

CITROËN, PEUGEOT

24.3220-1725.3

020483



Radbremsszylinder

Material: ALU

MAPP-Code vorhanden:

Kolbendurchmesser [mm]: 20,6

TOYOTA

24.3220-1726.3

020484



Radbremsszylinder

Material: ALU

MAPP-Code vorhanden:

Kolbendurchmesser [mm]: 20,6

TOYOTA

24.3220-1727.3

020480



Radbremsszylinder

Material: ALU

MAPP-Code vorhanden:

Kolbendurchmesser [mm]: 20,6

LANCIA

24.3220-1728.3

020509



Radbremsszylinder

Material: ALU

MAPP-Code vorhanden:

Kolbendurchmesser [mm]: 20,6

CHRYSLER, CITROËN, DAIHATSU, FIAT, LANCIA, OPEL, PEUGEOT, TOYOTA, VAUXHALL

24.3220-1732.3

020514



Radbremsszylinder

Material: ALU

MAPP-Code vorhanden:

Bremssystem: BOS

Kolbendurchmesser [mm]: 20,6

CITROËN, DS, PEUGEOT

24.3220-1735.3

020521



Radbremsszylinder

Material: ALU

paarige Artikelnummer: 24.3220-1736.3

MAPP-Code vorhanden:

Kolbendurchmesser [mm]: 20,6

SMART

24.3220-1736.3

020522



Radbremsszylinder

Material: ALU

paarige Artikelnummer: 24.3220-1735.3

MAPP-Code vorhanden:

Kolbendurchmesser [mm]: 20,6

SMART

24.3220-1737.3

020540



Radbremsszylinder

Material: GG

MAPP-Code vorhanden:

Kolbendurchmesser [mm]: 20,6

MAZDA

24.3220-1738.3

020545



Radbremsszylinder

Material: ALU

MAPP-Code vorhanden:

Kolbendurchmesser [mm]: 20,6

FIAT, FORD

24.3220-1739.3

020546



Radbremsszylinder

Material: ALU

MAPP-Code vorhanden:

Kolbendurchmesser [mm]: 20,6

TOYOTA

24.3220-1740.3

020553



Radbremsszylinder

Material: ALU

MAPP-Code vorhanden:

Kolbendurchmesser [mm]: 20,6

FIAT, FORD

24.3220-1741.3

020548



Radbremsszylinder

Material: ALU

MAPP-Code vorhanden:

Kolbendurchmesser [mm]: 20,6

CITROËN, DS

24.3220-1743.3

020556



Radbremsszylinder

Material: ALU

MAPP-Code vorhanden:

Kolbendurchmesser [mm]: 20,6

CITROËN, OPEL, PEUGEOT, VAUXHALL

24.3220-1744.3

020578



Radbremsszylinder

Material: ALU

MAPP-Code vorhanden:

Kolbendurchmesser [mm]: 20,6

DAIHATSU

24.3220-1747.3

020583



Radbremsszylinder

Material: GG

MAPP-Code vorhanden:

Kolbendurchmesser [mm]: 20,6

CHEVROLET, DAEWOO

24.3220-1748.3

020584



Radbremsszylinder

Material: GG

MAPP-Code vorhanden:

Kolbendurchmesser [mm]: 20,6

JEEP

24.3220-1749.3

020589



Radbremsszylinder

Material: GG

MAPP-Code vorhanden:

Kolbendurchmesser [mm]: 20,6

FORD, FORD USA

24.3220-1750.3

020595



Radbremsszylinder

Material: ALU

MAPP-Code vorhanden:

Kolbendurchmesser [mm]: 20,6

FORD

24.3220-1751.3

020590



Radbremsszylinder

Material: GG

MAPP-Code vorhanden:

Kolbendurchmesser [mm]: 20,6

JEEP

24.3220-1752.3

020591



Radbremsszylinder

Material: GG

MAPP-Code vorhanden:

Kolbendurchmesser [mm]: 20,6

KIA

24.3220-1753.3

020598



Radbremsszylinder

Material: GG

MAPP-Code vorhanden:

Kolbendurchmesser [mm]: 20,6

CHEVROLET

24.3220-1754.3

020599



Radbremsszylinder

Material: ALU

MAPP-Code vorhanden:

Kolbendurchmesser [mm]: 20,6

FORD

24.3220-1755.3

020603



Radbremsszylinder

Material: ALU

paarige Artikelnummer: 24.3220-1756.3

MAPP-Code vorhanden:

Kolbendurchmesser [mm]: 20,6

RENAULT, SMART

24.3220-1756.3

020604



Radbremsszylinder

Material: ALU

paarige Artikelnummer: 24.3220-1755.3

MAPP-Code vorhanden:

Kolbendurchmesser [mm]: 20,6

RENAULT, SMART

24.3220-1757.3

020605



Radbremsszylinder

Material: ALU

MAPP-Code vorhanden:

Kolbendurchmesser [mm]: 20,6

AUDI, FIAT, FORD, SEAT, SKODA, VW

24.3220-1758.3

020606



Radbremsszylinder

Material: ALU

MAPP-Code vorhanden:

Kolbendurchmesser [mm]: 20,6

FORD

24.3220-1759.3

020609



Radbremsszylinder

Material: ALU

MAPP-Code vorhanden:

Kolbendurchmesser [mm]: 20,6

OPEL, VAUXHALL

24.3220-1761.3

020618



Radbremsszylinder

Material: ALU

MAPP-Code vorhanden:

Kolbendurchmesser [mm]: 20,6

DACIA, RENAULT

24.3220-1762.3

020619



Radbremsszylinder

Material: ALU

MAPP-Code vorhanden:

Kolbendurchmesser [mm]: 20,6

DACIA, MITSUBISHI, NISSAN, RENAULT

24.3222-1117.3

020272



Radbremsszylinder

Material: GG

MAPP-Code vorhanden:

Kolbendurchmesser [mm]: 22,2

FORD

24.3222-1118.3

020315



Radbremsszylinder

Material: GG

MAPP-Code vorhanden:

Bremssystem: BDX

Kolbendurchmesser [mm]: 22,2

CITROËN

24.3222-1124.3

020344



Radbremsszylinder

Material: GG

MAPP-Code vorhanden:

Kolbendurchmesser [mm]: 22,2

NISSAN

24.3222-1126.3

020358



Radbremsszylinder

Material: GG

MAPP-Code vorhanden:

Bremssystem: AP

Kolbendurchmesser [mm]: 22,2

FIAT

24.3222-1615.3

020285



Radbremsszylinder

Material: GG

MAPP-Code vorhanden:

Bremssystem: TRW

Kolbendurchmesser [mm]: 22,2

RENAULT

24.3222-1702.3

020525



Radbremsszylinder

Material: ALU

MAPP-Code vorhanden:

Kolbendurchmesser [mm]: 22,2

NISSAN, RENAULT

24.3222-1714.3

020432



Radbremsszylinder

Material: GG

MAPP-Code vorhanden:

Bremssystem: BDX

Kolbendurchmesser [mm]: 22,2

CITROËN, PEUGEOT

24.3222-1715.3

020433



Radbremsszylinder

Material: ALU

MAPP-Code vorhanden:

Bremssystem: BDX

Kolbendurchmesser [mm]: 22,2

NISSAN, RENAULT

24.3222-1716.3

020434



Radbremsszylinder

Material: ALU

MAPP-Code vorhanden:

Bremssystem: BDX

Kolbendurchmesser [mm]: 22,2

NISSAN, RENAULT

24.3222-1721.3

020456



Radbremsszylinder

Material: GG

paarige Artikelnummer: 24.3222-1722.3

MAPP-Code vorhanden:

Kolbendurchmesser [mm]: 22

SMART

24.3222-1722.3

020457



Radbremsszylinder

Material: GG

paarige Artikelnummer: 24.3222-1721.3

MAPP-Code vorhanden:

Kolbendurchmesser [mm]: 22

SMART

24.3222-1723.3

020459



Radbremsszylinder

Material: ALU

MAPP-Code vorhanden:

Kolbendurchmesser [mm]: 22,2

FIAT

24.3222-1724.3

020466



Radbremsszylinder

Material: ALU

MAPP-Code vorhanden:

Kolbendurchmesser [mm]: 22,2

FIAT, LANCIA

24.3222-1726.3

020518



Radbremsszylinder

Material: ALU

MAPP-Code vorhanden:

Bremssystem: TRW

Kolbendurchmesser [mm]: 22,2

CITROËN, FIAT, PEUGEOT, TOYOTA

24.3222-1727.3

020519



Radbremsszylinder

Material: GG

MAPP-Code vorhanden:

Kolbendurchmesser [mm]: 22,2

SUZUKI

24.3222-1728.3

020520



Radbremsszylinder

Material: GG

MAPP-Code vorhanden:

Kolbendurchmesser [mm]: 22,2

SUZUKI

24.3222-1729.3

020526



Radbremsszylinder

Material: ALU

MAPP-Code vorhanden:

Kolbendurchmesser [mm]: 22,2

DACIA, MERCEDES-BENZ, RENAULT

24.3222-1730.3

020533



Radbremsszylinder

Material: GG

MAPP-Code vorhanden:

Kolbendurchmesser [mm]: 22,2

TOYOTA

24.3222-1731.3

020531



Radbremsszylinder

Material: ALU

MAPP-Code vorhanden:

Kolbendurchmesser [mm]: 22,2

KIA

24.3222-1732.3

020537



Radbremsszylinder

Material: GG

MAPP-Code vorhanden:

Kolbendurchmesser [mm]: 22,2

MERCEDES-BENZ

24.3222-1734.3

020539



Radbremsszylinder

Material: ALU

MAPP-Code vorhanden:

Bremssystem: TRW

Kolbendurchmesser [mm]: 22,2

CITROËN, PEUGEOT

24.3222-1735.3

020554



Radbremsszylinder

Material: GG

MAPP-Code vorhanden:

Kolbendurchmesser [mm]: 22,2

NISSAN

24.3222-1736.3

020562



Radbremsszylinder

Material: ALU

MAPP-Code vorhanden:

Kolbendurchmesser [mm]: 22,2

FIAT, MITSUBISHI

24.3222-1737.3

020563



Radbremsszylinder

Material: ALU

MAPP-Code vorhanden:

Kolbendurchmesser [mm]: 22,2

FIAT, MITSUBISHI

24.3222-1738.3

020564



Radbremsszylinder

Material: ALU

MAPP-Code vorhanden:

Kolbendurchmesser [mm]: 22,2

SUZUKI

24.3222-1743.3

020575



Radbremsszylinder

Material: GG

MAPP-Code vorhanden:

Kolbendurchmesser [mm]: 22,2

NISSAN

24.3222-1744.3

020581



Radbremsszylinder

Material: ALU

MAPP-Code vorhanden:

Kolbendurchmesser [mm]: 22,2

HYUNDAI

24.3222-1746.3

020582



Radbremsszylinder

Material: ALU

MAPP-Code vorhanden:

Kolbendurchmesser [mm]: 22,2

TOYOTA

24.3222-1748.3

020600



Radbremsszylinder

Material: ALU

MAPP-Code vorhanden:

Kolbendurchmesser [mm]: 22,2

FORD

24.3222-1749.3

020601



Radbremsszylinder

Material: ALU

paarige Artikelnummer: 24.3222-1750.3

MAPP-Code vorhanden:

Kolbendurchmesser [mm]: 22,2

RENAULT, SMART

24.3222-1750.3

020602



Radbremsszylinder

Material: ALU

paarige Artikelnummer: 24.3222-1749.3

MAPP-Code vorhanden:

Kolbendurchmesser [mm]: 22,2

RENAULT, SMART

24.3222-1751.3

020613



Radbremsszylinder

Material: ALU

paarige Artikelnummer: 24.3222-1752.3

MAPP-Code vorhanden:

Kolbendurchmesser [mm]: 22,2

DACIA, RENAULT

24.3222-1752.3

020614



Radbremsszylinder

Material: ALU

paarige Artikelnummer: 24.3222-1751.3

MAPP-Code vorhanden:

Kolbendurchmesser [mm]: 22,2

DACIA, RENAULT

24.3222-1753.3

020622



Radbremsszylinder

Material: ALU

MAPP-Code vorhanden:

Kolbendurchmesser [mm]: 22,2

FORD

24.3223-1706.3

020479



Radbremsszylinder

Material: GG

MAPP-Code vorhanden:

Kolbendurchmesser [mm]: 23,8

NISSAN

24.3223-1707.3

020435



Radbremsszylinder

Material: GG

MAPP-Code vorhanden:

Bremssystem: BDX

Kolbendurchmesser [mm]: 23,8

OPEL, RENAULT, VAUXHALL

24.3223-1708.3

020436



Radbremsszylinder

Material: GG

MAPP-Code vorhanden:

Bremssystem: BDX

Kolbendurchmesser [mm]: 23,8

OPEL, RENAULT, VAUXHALL

24.3223-1710.3

020557



Radbremsszylinder

Material: ALU

MAPP-Code vorhanden:

Kolbendurchmesser [mm]: 23,8

ISUZU

24.3223-1711.3

020570



Radbremsszylinder

Material: GG

MAPP-Code vorhanden:

Kolbendurchmesser [mm]: 23,8

FORD, FORD USA, MAZDA

24.3223-1712.3

020571



Radbremsszylinder

Material: GG

MAPP-Code vorhanden:

Kolbendurchmesser [mm]: 23,8

MITSUBISHI

24.3223-1713.3

020572



Radbremsszylinder

Material: GG

MAPP-Code vorhanden:

Kolbendurchmesser [mm]: 23,8

MITSUBISHI

24.3225-1103.3

020346



Radbremsszylinder

Material: GG

MAPP-Code vorhanden:

Kolbendurchmesser [mm]: 25,4

FORD, NISSAN

24.3225-1701.3

020399



Radbremsszylinder

Material: GG

MAPP-Code vorhanden:

Kolbendurchmesser [mm]: 25,4

CITROËN, PEUGEOT

24.3225-1702.3

020425



Radbremsszylinder

Material: GG

MAPP-Code vorhanden:

Kolbendurchmesser [mm]: 25,4

ISUZU, OPEL, VAUXHALL

24.3225-1704.3

020541



Radbremsszylinder

Material: ALU

MAPP-Code vorhanden:

Kolbendurchmesser [mm]: 25,4

FIAT, OPEL, VAUXHALL

24.3225-1705.3

020594



Radbremsszylinder

Material: GG

MAPP-Code vorhanden:

Kolbendurchmesser [mm]: 25,4

TOYOTA

24.3226-1702.3

020469



Radbremsszylinder

Material: GG

MAPP-Code vorhanden:

Kolbendurchmesser [mm]: 27

CITROËN, FIAT, PEUGEOT, PIAGGIO

24.3226-1703.3

020573



Radbremsszylinder

Material: ALU

MAPP-Code vorhanden:

Kolbendurchmesser [mm]: 27

VW

24.3228-1701.3

020401



Radbremsszylinder

Material: GG

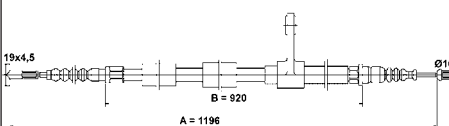
MAPP-Code vorhanden:

Kolbendurchmesser [mm]: 28,6

CITROËN, FIAT, PEUGEOT

24.3727-0004.2

580004



Seilzug, Feststellbremse

Länge [mm]: 1196

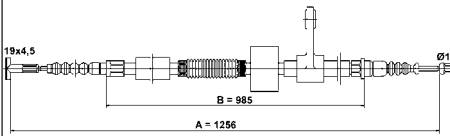
MAPP-Code vorhanden:

ALFA ROMEO



24.3727-0005.2

580005



Seilzug, Feststellbremse

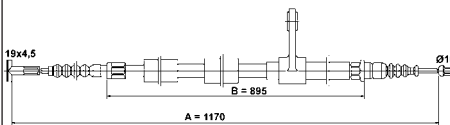
Länge [mm]: 1256

MAPP-Code vorhanden:

ALFA ROMEO

24.3727-0010.2

580010



Seilzug, Feststellbremse

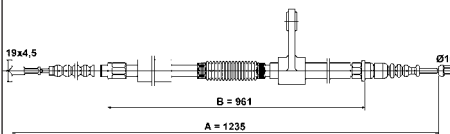
Länge [mm]: 1170

MAPP-Code vorhanden:

ALFA ROMEO

24.3727-0011.2

580011



Seilzug, Feststellbremse

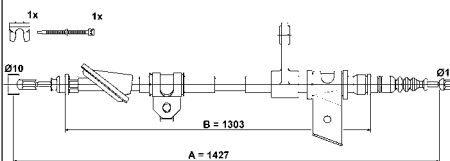
Länge [mm]: 1235

MAPP-Code vorhanden:

ALFA ROMEO

24.3727-0012.2

580012



Seilzug, Feststellbremse

Ergänzungsartikel/Ergänzende Info: + Zub

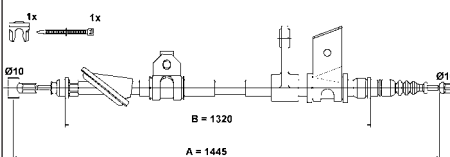
Länge [mm]: 1427

MAPP-Code vorhanden:

ALFA ROMEO

24.3727-0013.2

580013



Seilzug, Feststellbremse

Ergänzungsartikel/Ergänzende Info: + Zub

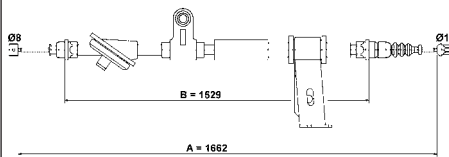
Länge [mm]: 1445

MAPP-Code vorhanden:

ALFA ROMEO

24.3727-0014.2

580014



Seilzug, Feststellbremse

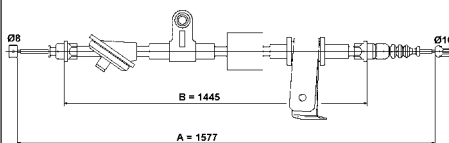
Länge [mm]: 1662

MAPP-Code vorhanden:

ALFA ROMEO

24.3727-0015.2

580015



Seilzug, Feststellbremse

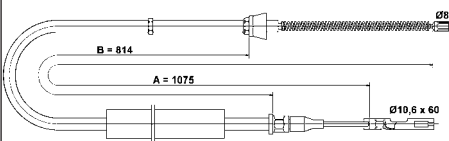
Länge [mm]: 1577

MAPP-Code vorhanden:

ALFA ROMEO

24.3727-0100.2

580100



Seilzug, Feststellbremse

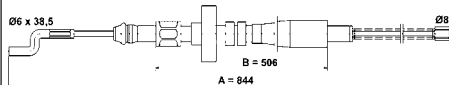
Länge [mm]: 1075

MAPP-Code vorhanden:

AUDI

24.3727-0131.2

580131



Seilzug, Feststellbremse

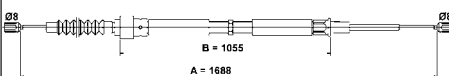
Länge [mm]: 844

MAPP-Code vorhanden:

VW

24.3727-0149.2

580149



Seilzug, Feststellbremse

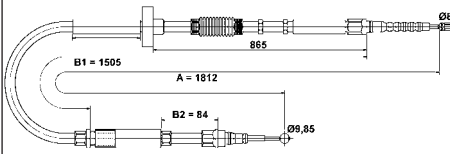
Länge [mm]: 1688

MAPP-Code vorhanden:

AUDI, SEAT, SKODA, VW

24.3727-0155.2

580155



Seilzug, Feststellbremse

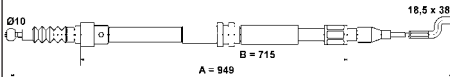
Länge [mm]: 1812

MAPP-Code vorhanden:

AUDI

24.3727-0157.2

580157



Seilzug, Feststellbremse

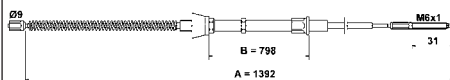
Länge [mm]: 949

MAPP-Code vorhanden:

VW

24.3727-0159.2

580159



Seilzug, Feststellbremse

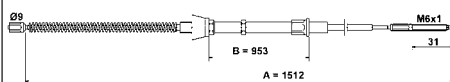
Länge [mm]: 1392

MAPP-Code vorhanden:

SEAT, VW

24.3727-0161.2

580161



Seilzug, Feststellbremse

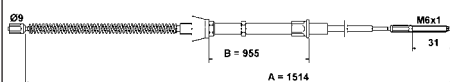
Länge [mm]: 1512

MAPP-Code vorhanden:

SEAT, VW

24.3727-0162.2

580162



Seilzug, Feststellbremse

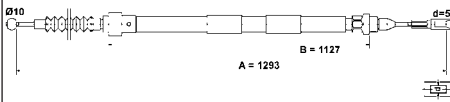
Länge [mm]: 1514

MAPP-Code vorhanden:

SEAT, VW

24.3727-0163.2

580163



Seilzug, Feststellbremse

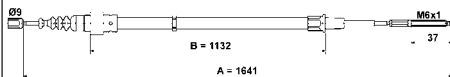
Länge [mm]: 1293

MAPP-Code vorhanden:

FORD, SEAT, VW

24.3727-0165.2

580165



Seilzug, Feststellbremse

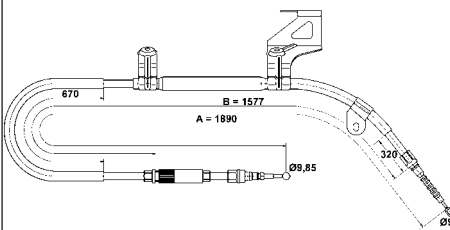
Länge [mm]: 1641

MAPP-Code vorhanden:

SEAT

24.3727-0170.2

580170



Seilzug, Feststellbremse

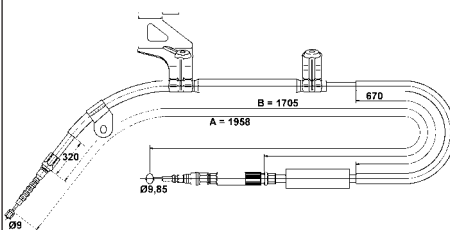
Länge [mm]: 1890

MAPP-Code vorhanden:

VW

24.3727-0171.2

580171



Seilzug, Feststellbremse

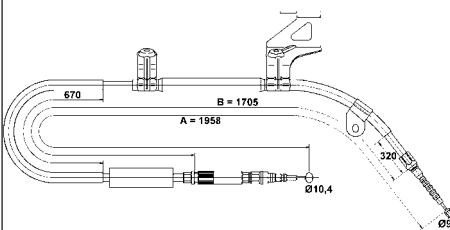
Länge [mm]: 1958

MAPP-Code vorhanden:

AUDI

24.3727-0172.2

580172



Seilzug, Feststellbremse

Länge [mm]: 1958

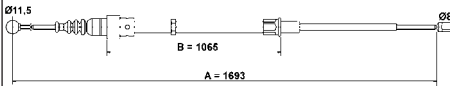
MAPP-Code vorhanden:

AUDI



24.3727-0173.2

580173



Seilzug, Feststellbremse

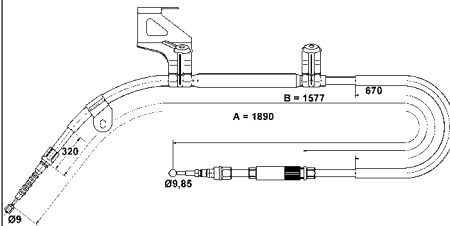
Länge [mm]: 1693

MAPP-Code vorhanden:

AUDI, SEAT, SKODA, VW

24.3727-0174.2

580174



Seilzug, Feststellbremse

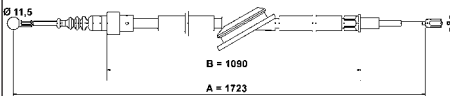
Länge [mm]: 1890

MAPP-Code vorhanden:

VW

24.3727-0175.2

580175



Seilzug, Feststellbremse

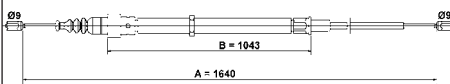
Länge [mm]: 1723

MAPP-Code vorhanden:

AUDI, SKODA, VW

24.3727-0176.2

580176



Seilzug, Feststellbremse

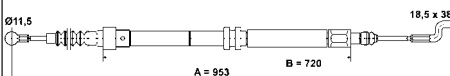
Länge [mm]: 1640

MAPP-Code vorhanden:

SEAT, SKODA, VW

24.3727-0177.2

580177



Seilzug, Feststellbremse

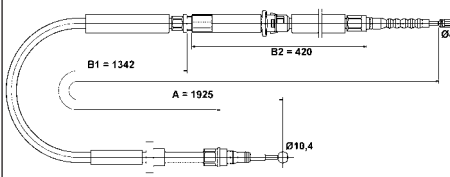
Länge [mm]: 953

MAPP-Code vorhanden:

VW

24.3727-0178.2

580178



Seilzug, Feststellbremse

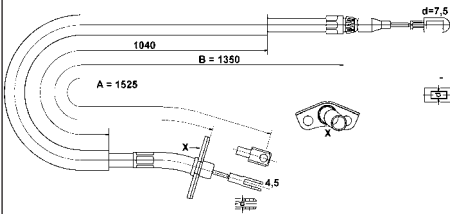
Länge [mm]: 1925

MAPP-Code vorhanden:

AUDI

24.3727-0179.2

580179



Seilzug, Feststellbremse

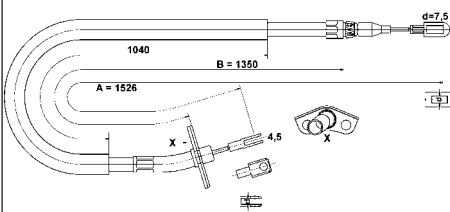
Länge [mm]: 1525

MAPP-Code vorhanden:

MERCEDES-BENZ, VW

24.3727-0180.2

580180



Seilzug, Feststellbremse

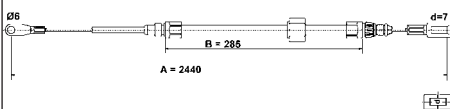
Länge [mm]: 1526

MAPP-Code vorhanden:

MERCEDES-BENZ, VW

24.3727-0181.2

580181



Seilzug, Feststellbremse

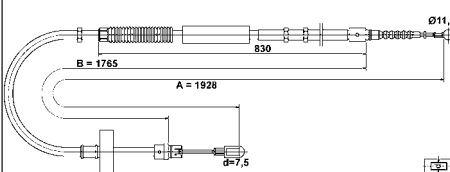
Länge [mm]: 2440

MAPP-Code vorhanden:

MERCEDES-BENZ, VW

24.3727-0182.2

580182



Seilzug, Feststellbremse

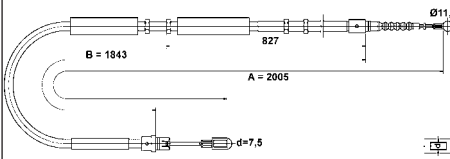
Länge [mm]: 1928

MAPP-Code vorhanden:

AUDI

24.3727-0183.2

580183



Seilzug, Feststellbremse

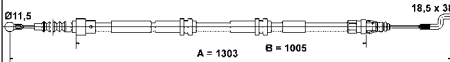
Länge [mm]: 2005

MAPP-Code vorhanden:

AUDI

24.3727-0184.2

580184



Seilzug, Feststellbremse

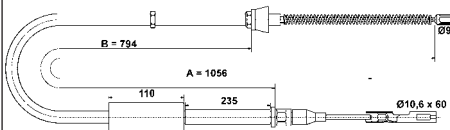
Länge [mm]: 1303

MAPP-Code vorhanden:

VW

24.3727-0185.2

580185



Seilzug, Feststellbremse

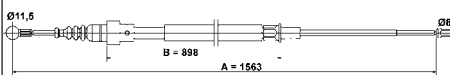
Länge [mm]: 1056

MAPP-Code vorhanden:

AUDI

24.3727-0186.2

580186



Seilzug, Feststellbremse

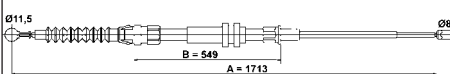
Länge [mm]: 1563

MAPP-Code vorhanden:

VW

24.3727-0188.2

580188



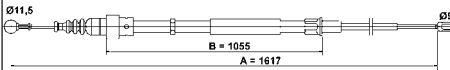
Seilzug, Feststellbremse


Länge [mm]: 1713

MAPP-Code vorhanden:

VW

24.3727-0189.2 580189



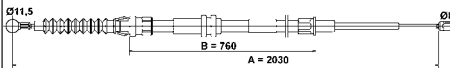
 **Seilzug, Feststellbremse**


Länge [mm]: 1617

MAPP-Code vorhanden:

AUDI

24.3727-0194.2 580194



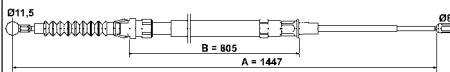
 **Seilzug, Feststellbremse**


Länge [mm]: 2030

MAPP-Code vorhanden:

VW

24.3727-0195.2 580195



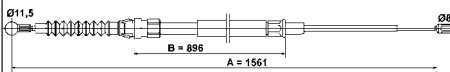
 **Seilzug, Feststellbremse**


Länge [mm]: 1447

MAPP-Code vorhanden:

AUDI, SEAT, SKODA, VW

24.3727-0196.2 580196



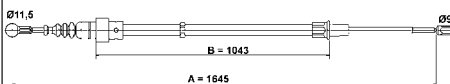
 **Seilzug, Feststellbremse**


Länge [mm]: 1561

MAPP-Code vorhanden:

VW

24.3727-0197.2 580197



 **Seilzug, Feststellbremse**

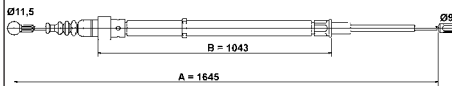
Länge [mm]: 1645

MAPP-Code vorhanden:

SEAT, SKODA, VW

24.3727-0198.2

580198



Seilzug, Feststellbremse

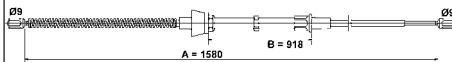
Länge [mm]: 1645

MAPP-Code vorhanden:

SEAT, SKODA, VW

24.3727-0199.2

580199



Seilzug, Feststellbremse

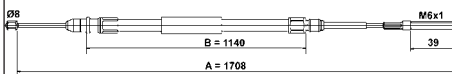
Länge [mm]: 1580

MAPP-Code vorhanden:

SEAT, SKODA, VW

24.3727-0223.2

580223



Seilzug, Feststellbremse

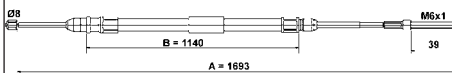
Länge [mm]: 1708

MAPP-Code vorhanden:

BMW

24.3727-0224.2

580224



Seilzug, Feststellbremse

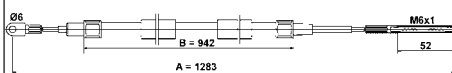
Länge [mm]: 1693

MAPP-Code vorhanden:

BMW

24.3727-0229.2

580229



Seilzug, Feststellbremse

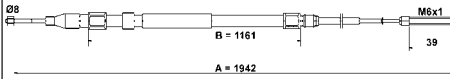
Länge [mm]: 1283

MAPP-Code vorhanden:

BMW

24.3727-0231.2

580231



Seilzug, Feststellbremse

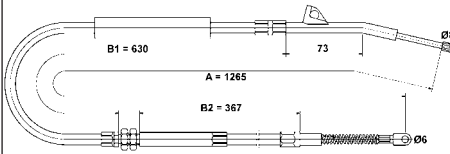
Länge [mm]: 1942

MAPP-Code vorhanden:

BMW

24.3727-0232.2

580232



Seilzug, Feststellbremse

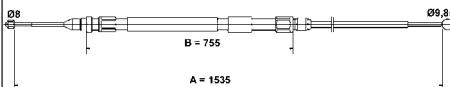
Länge [mm]: 1265

MAPP-Code vorhanden:

BMW

24.3727-0233.2

580233



Seilzug, Feststellbremse

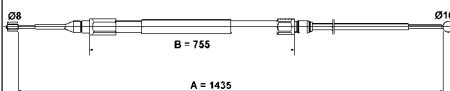
Länge [mm]: 1535

MAPP-Code vorhanden:

BMW

24.3727-0234.2

580234



Seilzug, Feststellbremse

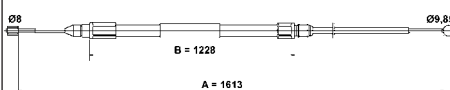
Länge [mm]: 1435

MAPP-Code vorhanden:

BMW

24.3727-0235.2

580235



Seilzug, Feststellbremse

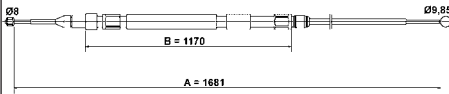
Länge [mm]: 1613

MAPP-Code vorhanden:

BMW

24.3727-0236.2

580236



Seilzug, Feststellbremse

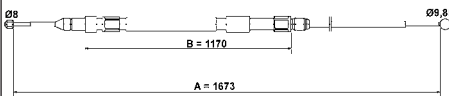
Länge [mm]: 1681

MAPP-Code vorhanden:

BMW

24.3727-0237.2

580237



Seilzug, Feststellbremse

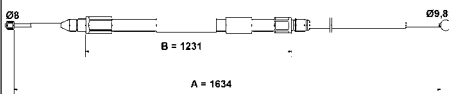
Länge [mm]: 1673

MAPP-Code vorhanden:

BMW

24.3727-0238.2

580238



Seilzug, Feststellbremse

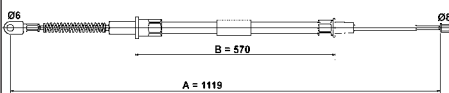
Länge [mm]: 1634

MAPP-Code vorhanden:

BMW

24.3727-0239.2

580239



Seilzug, Feststellbremse

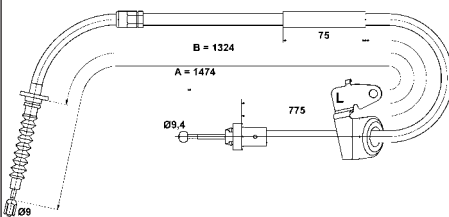
Länge [mm]: 1119

MAPP-Code vorhanden:

BMW

24.3727-0240.2

580240



Seilzug, Feststellbremse

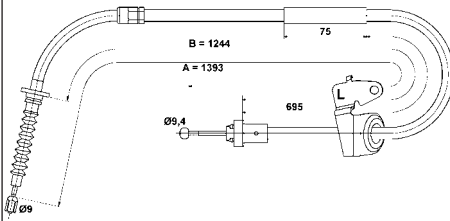
Länge [mm]: 1474

MAPP-Code vorhanden:

MINI

24.3727-0241.2

580241



Seilzug, Feststellbremse

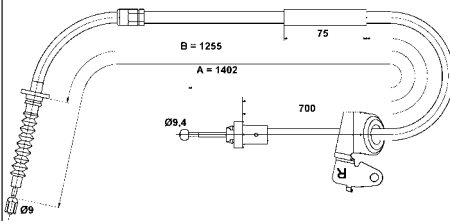
Länge [mm]: 1393

MAPP-Code vorhanden:

MINI

24.3727-0242.2

580242



Seilzug, Feststellbremse

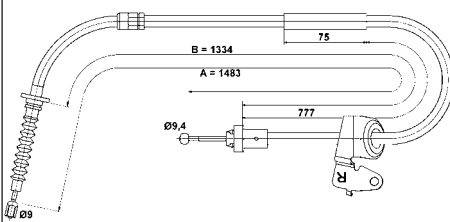
Länge [mm]: 1402

MAPP-Code vorhanden:

MINI

24.3727-0243.2

580243



Seilzug, Feststellbremse

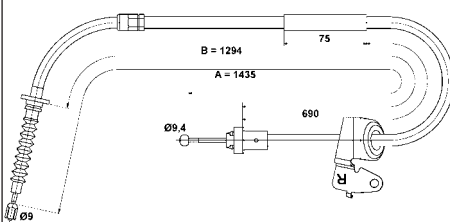
Länge [mm]: 1483

MAPP-Code vorhanden:

MINI

24.3727-0244.2

580244



Seilzug, Feststellbremse

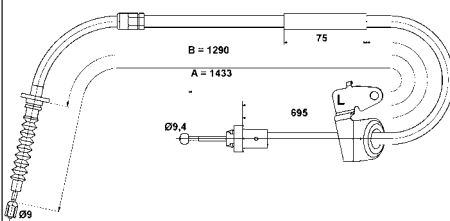
Länge [mm]: 1435

MAPP-Code vorhanden:

MINI

24.3727-0245.2

580245



Seilzug, Feststellbremse

Länge [mm]: 1433

MAPP-Code vorhanden:

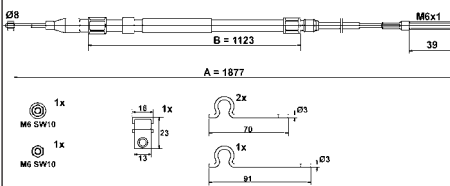
MINI

24.3727-0246.2

580246



Seilzug, Feststellbremse



Ergänzungsartikel/Ergänzende Info: + Zub

Länge [mm]: 1877

MAPP-Code vorhanden:

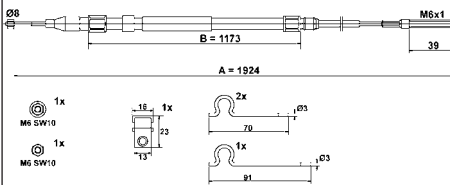
BMW

24.3727-0247.2

580247



Seilzug, Feststellbremse



Ergänzungsartikel/Ergänzende Info: + Zub

Länge [mm]: 1924

MAPP-Code vorhanden:

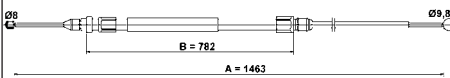
BMW

24.3727-0248.2

580248



Seilzug, Feststellbremse



Länge [mm]: 1463

MAPP-Code vorhanden:

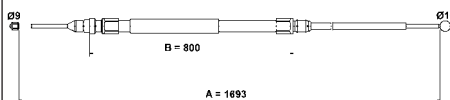
BMW

24.3727-0249.2

580249



Seilzug, Feststellbremse



Länge [mm]: 1693

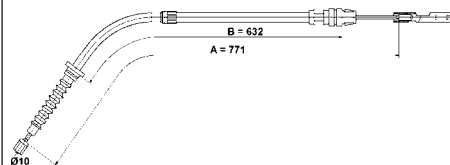
BMW

24.3727-0250.2

580250



Seilzug, Feststellbremse



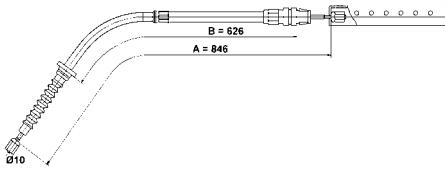
Länge [mm]: 771

MAPP-Code vorhanden:

MINI

24.3727-0251.2

580251



Seilzug, Feststellbremse

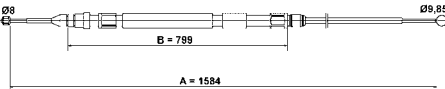
Länge [mm]: 846

MAPP-Code vorhanden:

MINI

24.3727-0252.2

580252



Seilzug, Feststellbremse

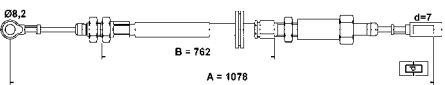
Länge [mm]: 1584

MAPP-Code vorhanden:

BMW

24.3727-0300.2

580300



Seilzug, Feststellbremse

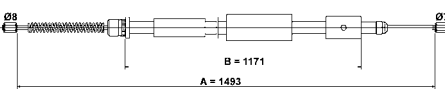
Länge [mm]: 1078

MAPP-Code vorhanden:

CITROËN, FIAT, PEUGEOT

24.3727-0306.2

580306



Seilzug, Feststellbremse

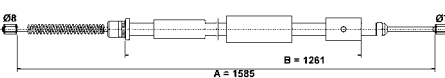
Länge [mm]: 1493

MAPP-Code vorhanden:

PEUGEOT

24.3727-0307.2

580307



Seilzug, Feststellbremse

Länge [mm]: 1585

MAPP-Code vorhanden:

PEUGEOT

24.3727-0314.2

580314

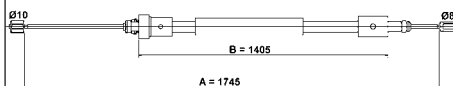


Seilzug, Feststellbremse

Länge [mm]: 1745

MAPP-Code vorhanden:

CITROËN, PEUGEOT



24.3727-0315.2

580315

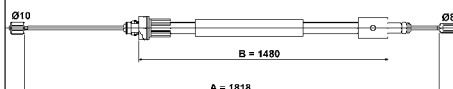


Seilzug, Feststellbremse

Länge [mm]: 1818

MAPP-Code vorhanden:

PEUGEOT



24.3727-0322.2

580322

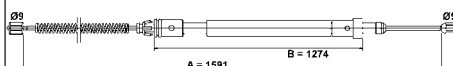


Seilzug, Feststellbremse

Länge [mm]: 1591

MAPP-Code vorhanden:

CITROËN



24.3727-0323.2

580323

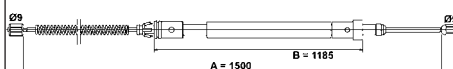


Seilzug, Feststellbremse

Länge [mm]: 1500

MAPP-Code vorhanden:

CITROËN



24.3727-0324.2

580324



Seilzug, Feststellbremse

Länge [mm]: 1715

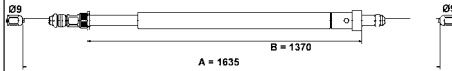
MAPP-Code vorhanden:

CITROËN



24.3727-0326.2

580326



Seilzug, Feststellbremse

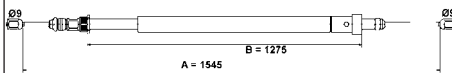
Länge [mm]: 1635

MAPP-Code vorhanden:

CITROËN

24.3727-0327.2

580327



Seilzug, Feststellbremse

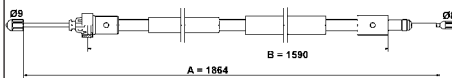
Länge [mm]: 1545

MAPP-Code vorhanden:

CITROËN

24.3727-0332.2

580332



Seilzug, Feststellbremse

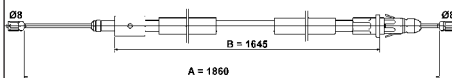
Länge [mm]: 1864

MAPP-Code vorhanden:

CITROËN

24.3727-0333.2

580333



Seilzug, Feststellbremse

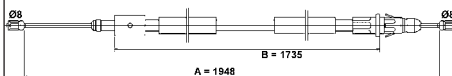
Länge [mm]: 1860

MAPP-Code vorhanden:

CITROËN

24.3727-0334.2

580334



Seilzug, Feststellbremse

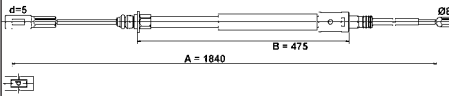
Länge [mm]: 1948

MAPP-Code vorhanden:

CITROËN

24.3727-0335.2

580335



Seilzug, Feststellbremse

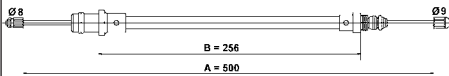
Länge [mm]: 1840

MAPP-Code vorhanden:

CITROËN

24.3727-0336.2

580336



Seilzug, Feststellbremse

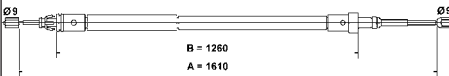
Länge [mm]: 500

MAPP-Code vorhanden:

CITROËN, FIAT, LANCIA, PEUGEOT

24.3727-0337.2

580337



Seilzug, Feststellbremse

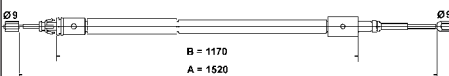
Länge [mm]: 1610

MAPP-Code vorhanden:

CITROËN

24.3727-0338.2

580338



Seilzug, Feststellbremse

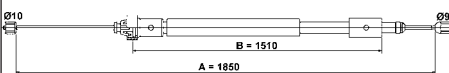
Länge [mm]: 1520

MAPP-Code vorhanden:

CITROËN

24.3727-0339.2

580339



Seilzug, Feststellbremse

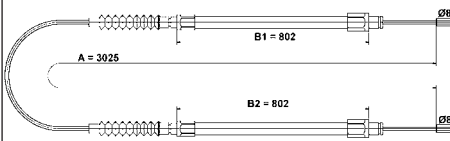
Länge [mm]: 1850

MAPP-Code vorhanden:

CITROËN, PEUGEOT

24.3727-0340.2

580340



Seilzug, Feststellbremse

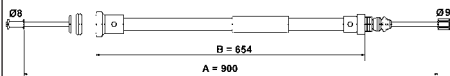
Länge [mm]: 3025

MAPP-Code vorhanden:

CITROËN, FIAT, PEUGEOT

24.3727-0341.2

580341



Seilzug, Feststellbremse

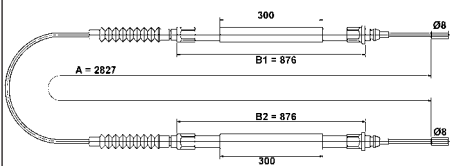
Länge [mm]: 900

MAPP-Code vorhanden:

CITROËN, FIAT, PEUGEOT

24.3727-0343.2

580343



Seilzug, Feststellbremse

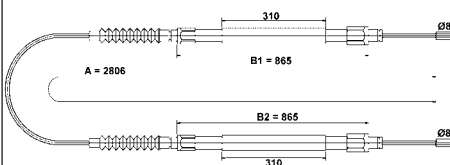
Länge [mm]: 2827

MAPP-Code vorhanden:

CITROËN, FIAT, PEUGEOT

24.3727-0344.2

580344



Seilzug, Feststellbremse

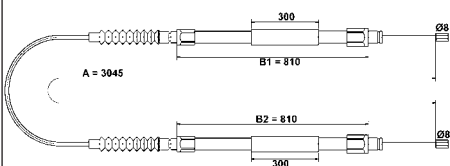
Länge [mm]: 2806

MAPP-Code vorhanden:

CITROËN, FIAT, PEUGEOT

24.3727-0345.2

580345



Seilzug, Feststellbremse

Länge [mm]: 3045

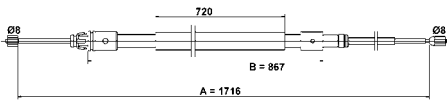
MAPP-Code vorhanden:

CITROËN, PEUGEOT



24.3727-0346.2

580346



Seilzug, Feststellbremse

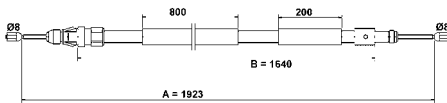
Länge [mm]: 1716

MAPP-Code vorhanden:

CITROËN

24.3727-0347.2

580347



Seilzug, Feststellbremse

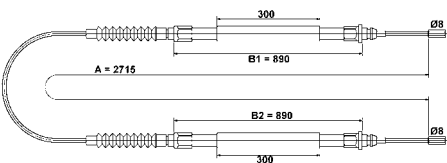
Länge [mm]: 1923

MAPP-Code vorhanden:

CITROËN, PEUGEOT

24.3727-0348.2

580348



Seilzug, Feststellbremse

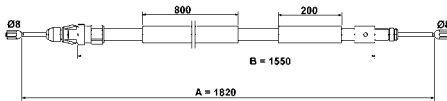
Länge [mm]: 2715

MAPP-Code vorhanden:

CITROËN, PEUGEOT

24.3727-0349.2

580349



Seilzug, Feststellbremse

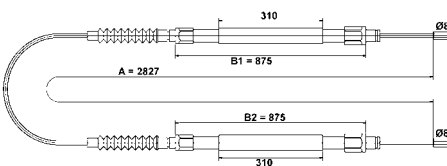
Länge [mm]: 1820

MAPP-Code vorhanden:

CITROËN, PEUGEOT

24.3727-0350.2

580350



Seilzug, Feststellbremse

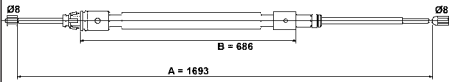
Länge [mm]: 2827

MAPP-Code vorhanden:

CITROËN, PEUGEOT

24.3727-0352.2

580352



Seilzug, Feststellbremse


Länge [mm]: 1693

MAPP-Code vorhanden:

CITROËN

24.3727-0353.2

580353



Seilzug, Feststellbremse

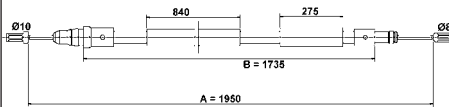
Länge [mm]: 1860

MAPP-Code vorhanden:

CITROËN

24.3727-0354.2

580354



Seilzug, Feststellbremse

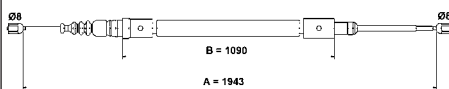
Länge [mm]: 1950

MAPP-Code vorhanden:

CITROËN

24.3727-0355.2

580355



Seilzug, Feststellbremse

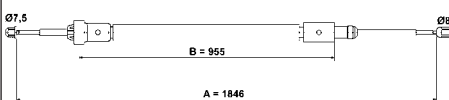
Länge [mm]: 1943

MAPP-Code vorhanden:

CITROËN

24.3727-0356.2

580356



Seilzug, Feststellbremse

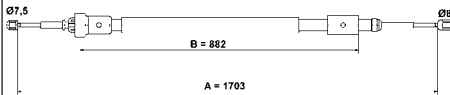
Länge [mm]: 1846

MAPP-Code vorhanden:

CITROËN

24.3727-0357.2

580357



Seilzug, Feststellbremse

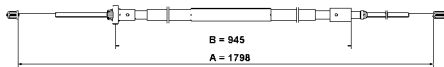
Länge [mm]: 1703

MAPP-Code vorhanden:

CITROËN, DS

24.3727-0358.2

580358



Seilzug, Feststellbremse

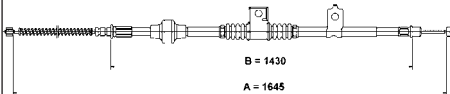
Länge [mm]: 1798

MAPP-Code vorhanden:

CITROËN, PEUGEOT

24.3727-0359.2

580359



Seilzug, Feststellbremse

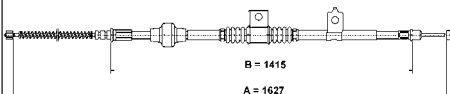
Länge [mm]: 1645

MAPP-Code vorhanden:

CITROËN, MITSUBISHI, PEUGEOT

24.3727-0360.2

580360



Seilzug, Feststellbremse

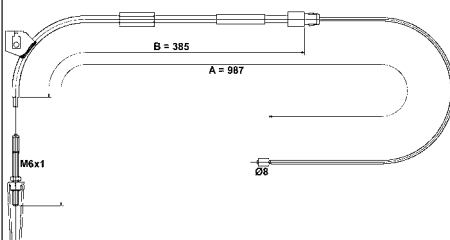
Länge [mm]: 1627

MAPP-Code vorhanden:

CITROËN, MITSUBISHI, PEUGEOT

24.3727-0400.2

580400



Seilzug, Feststellbremse

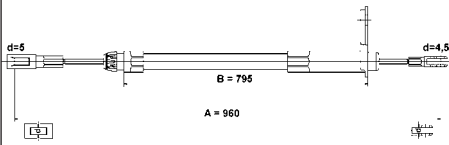
Länge [mm]: 987

MAPP-Code vorhanden:

MERCEDES-BENZ

24.3727-0418.2

580418



Seilzug, Feststellbremse

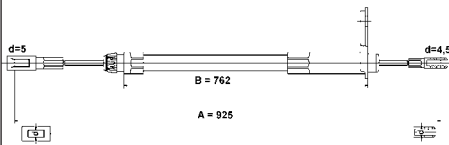
Länge [mm]: 960

MAPP-Code vorhanden:

MERCEDES-BENZ

24.3727-0419.2

580419



Seilzug, Feststellbremse

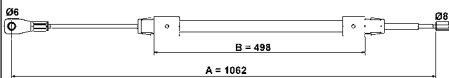
Länge [mm]: 925

MAPP-Code vorhanden:

MERCEDES-BENZ

24.3727-0421.2

580421



Seilzug, Feststellbremse

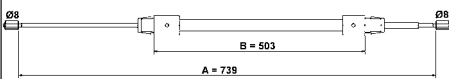
Länge [mm]: 1062

MAPP-Code vorhanden:

MERCEDES-BENZ

24.3727-0422.2

580422



Seilzug, Feststellbremse

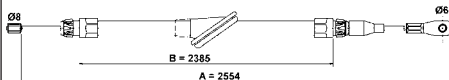
Länge [mm]: 739

MAPP-Code vorhanden:

MERCEDES-BENZ

24.3727-0423.2

580423



Seilzug, Feststellbremse

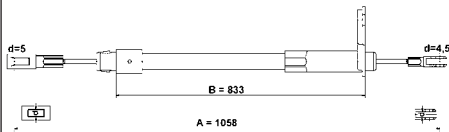
Länge [mm]: 2554

MAPP-Code vorhanden:

MERCEDES-BENZ

24.3727-0424.2

580424



Seilzug, Feststellbremse

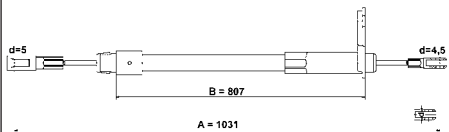
Länge [mm]: 1058

MAPP-Code vorhanden:

MERCEDES-BENZ

24.3727-0425.2

580425



Seilzug, Feststellbremse

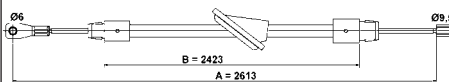
Länge [mm]: 1031

MAPP-Code vorhanden:

MERCEDES-BENZ

24.3727-0426.2

580426



Seilzug, Feststellbremse

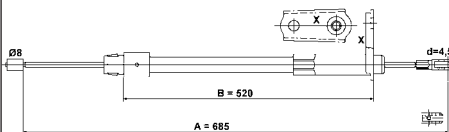
Länge [mm]: 2613

MAPP-Code vorhanden:

MERCEDES-BENZ

24.3727-0427.2

580427



Seilzug, Feststellbremse

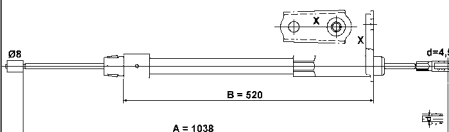
Länge [mm]: 685

MAPP-Code vorhanden:

MERCEDES-BENZ

24.3727-0428.2

580428



Seilzug, Feststellbremse

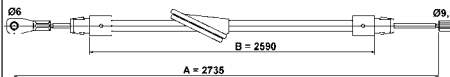
Länge [mm]: 1038


MAPP-Code vorhanden:

MERCEDES-BENZ

24.3727-0429.2

580429



 **Seilzug, Feststellbremse**

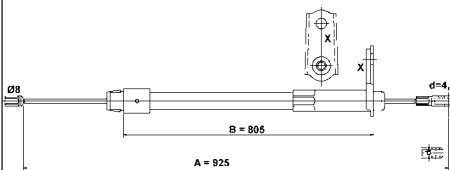
Länge [mm]: 2735


MAPP-Code vorhanden:

MERCEDES-BENZ

24.3727-0430.2

580430



 **Seilzug, Feststellbremse**

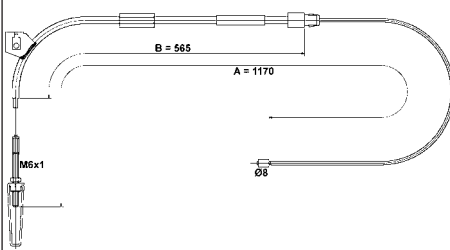
Länge [mm]: 925


MAPP-Code vorhanden:

MERCEDES-BENZ

24.3727-0431.2

580431



 **Seilzug, Feststellbremse**

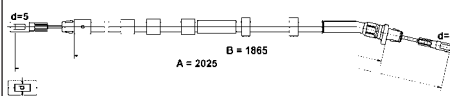
Länge [mm]: 1170


MAPP-Code vorhanden:

MERCEDES-BENZ

24.3727-0432.2

580432



 **Seilzug, Feststellbremse**

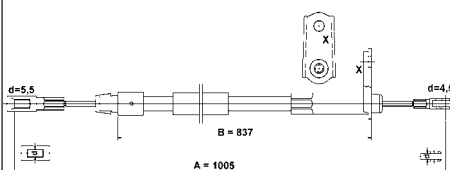
Länge [mm]: 2025


MAPP-Code vorhanden:

MERCEDES-BENZ

24.3727-0433.2

580433



 **Seilzug, Feststellbremse**

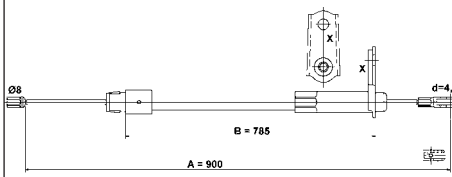
Länge [mm]: 1005

MAPP-Code vorhanden:

MERCEDES-BENZ

24.3727-0436.2

580436



Seilzug, Feststellbremse

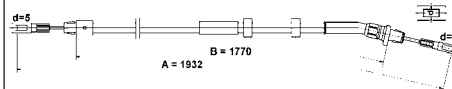
Länge [mm]: 900

MAPP-Code vorhanden:

MERCEDES-BENZ

24.3727-0437.2

580437



Seilzug, Feststellbremse

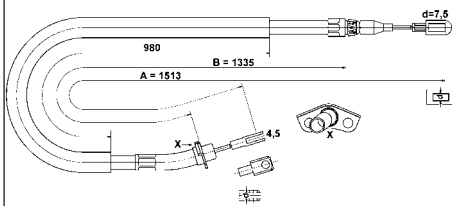
Länge [mm]: 1932

MAPP-Code vorhanden:

MERCEDES-BENZ

24.3727-0438.2

580438



Seilzug, Feststellbremse

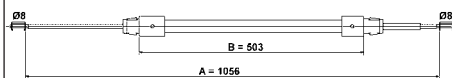
Länge [mm]: 1513

MAPP-Code vorhanden:

MERCEDES-BENZ, VW

24.3727-0439.2

580439



Seilzug, Feststellbremse

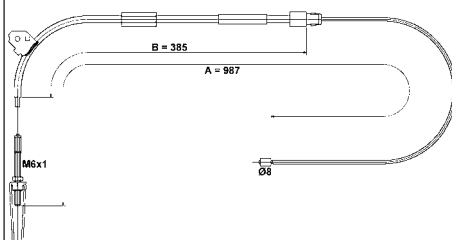
Länge [mm]: 1056

MAPP-Code vorhanden:

MERCEDES-BENZ

24.3727-0440.2

580440



Seilzug, Feststellbremse

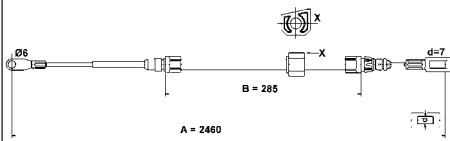
Länge [mm]: 987

MAPP-Code vorhanden:

MERCEDES-BENZ

24.3727-0441.2

580441



Seilzug, Feststellbremse

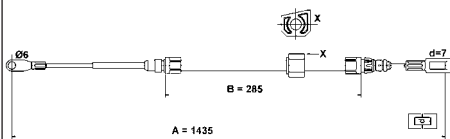
Länge [mm]: 2460

MAPP-Code vorhanden:

MERCEDES-BENZ, VW

24.3727-0442.2

580442



Seilzug, Feststellbremse

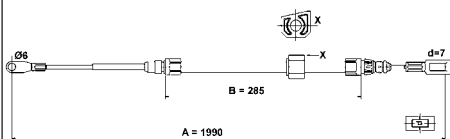
Länge [mm]: 1435

MAPP-Code vorhanden:

MERCEDES-BENZ, VW

24.3727-0443.2

580443



Seilzug, Feststellbremse

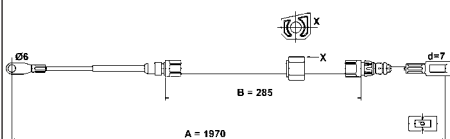
Länge [mm]: 1990

MAPP-Code vorhanden:

MERCEDES-BENZ, VW

24.3727-0444.2

580444



Seilzug, Feststellbremse

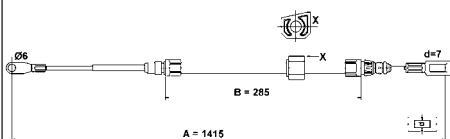
Länge [mm]: 1970

MAPP-Code vorhanden:

MERCEDES-BENZ, VW

24.3727-0445.2

580445



Seilzug, Feststellbremse

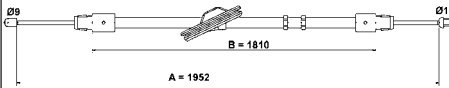
Länge [mm]: 1415

MAPP-Code vorhanden:

MERCEDES-BENZ

24.3727-0447.2

580447



Seilzug, Feststellbremse

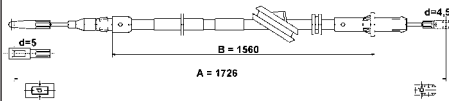
Länge [mm]: 1952

MAPP-Code vorhanden:

MERCEDES-BENZ

24.3727-0448.2

580448



Seilzug, Feststellbremse

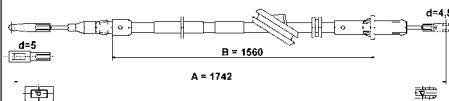
Länge [mm]: 1726

MAPP-Code vorhanden:

MERCEDES-BENZ

24.3727-0449.2

580449



Seilzug, Feststellbremse

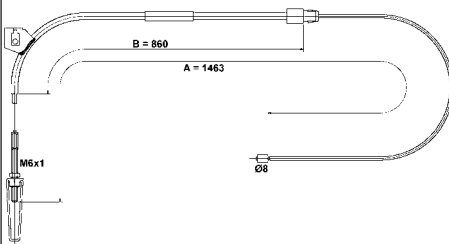
Länge [mm]: 1742

MAPP-Code vorhanden:

MERCEDES-BENZ

24.3727-0450.2

580450



Seilzug, Feststellbremse

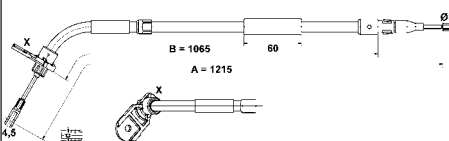
Länge [mm]: 1463

MAPP-Code vorhanden:

MERCEDES-BENZ

24.3727-0451.2

580451



Seilzug, Feststellbremse

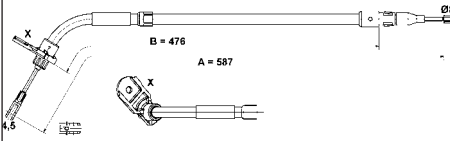
Länge [mm]: 1215

MAPP-Code vorhanden:

MERCEDES-BENZ

24.3727-0452.2

580452



Seilzug, Feststellbremse

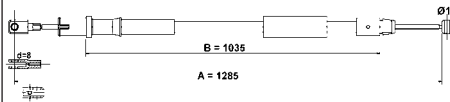
Länge [mm]: 587

MAPP-Code vorhanden:

MERCEDES-BENZ

24.3727-0453.2

580453



Seilzug, Feststellbremse

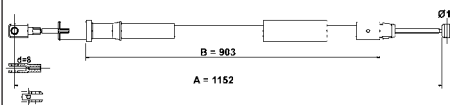
Länge [mm]: 1285

MAPP-Code vorhanden:

MERCEDES-BENZ

24.3727-0454.2

580454



Seilzug, Feststellbremse

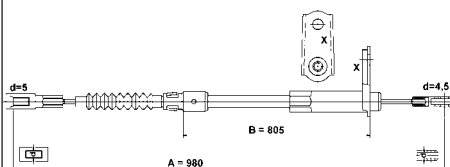
Länge [mm]: 1152

MAPP-Code vorhanden:

MERCEDES-BENZ

24.3727-0457.2

580457



Seilzug, Feststellbremse

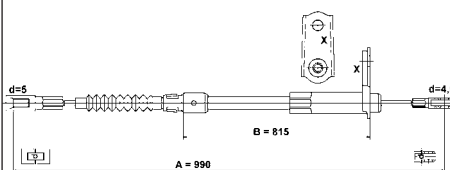
Länge [mm]: 980

MAPP-Code vorhanden:

MERCEDES-BENZ

24.3727-0458.2

580458



Seilzug, Feststellbremse

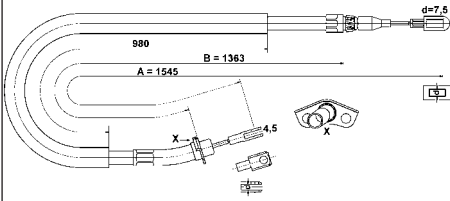
Länge [mm]: 990

MAPP-Code vorhanden:

MERCEDES-BENZ

24.3727-0463.2

580463



Seilzug, Feststellbremse

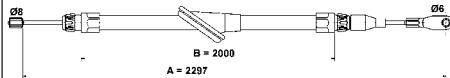
Länge [mm]: 1545

MAPP-Code vorhanden:

MERCEDES-BENZ

24.3727-0464.2

580464



Seilzug, Feststellbremse

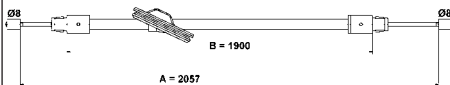
Länge [mm]: 2297

MAPP-Code vorhanden:

MERCEDES-BENZ

24.3727-0465.2

580465



Seilzug, Feststellbremse

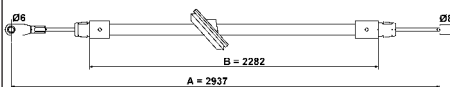
Länge [mm]: 2057

MAPP-Code vorhanden:

MERCEDES-BENZ

24.3727-0466.2

580466



Seilzug, Feststellbremse

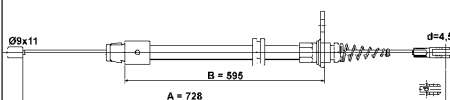
Länge [mm]: 2937

MAPP-Code vorhanden:

MERCEDES-BENZ

24.3727-0467.2

580467



Seilzug, Feststellbremse

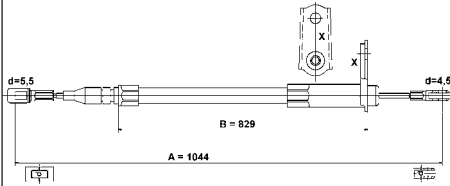
Länge [mm]: 728

MAPP-Code vorhanden:

MERCEDES-BENZ

24.3727-0468.2

580468



Seilzug, Feststellbremse

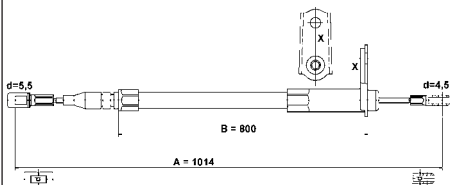
Länge [mm]: 1044

MAPP-Code vorhanden:

MERCEDES-BENZ

24.3727-0469.2

580469



Seilzug, Feststellbremse

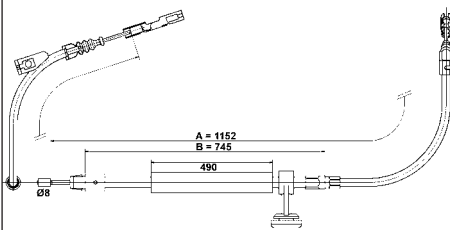
Länge [mm]: 1014

MAPP-Code vorhanden:

MERCEDES-BENZ

24.3727-0470.2

580470



Seilzug, Feststellbremse

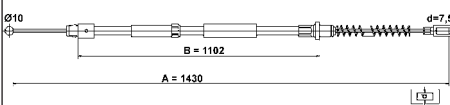
Länge [mm]: 1152

MAPP-Code vorhanden:

MERCEDES-BENZ

24.3727-0471.2

580471



Seilzug, Feststellbremse

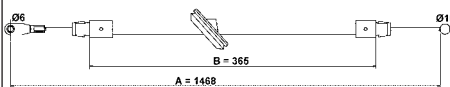
Länge [mm]: 1430

MAPP-Code vorhanden:

MERCEDES-BENZ

24.3727-0472.2

580472



Seilzug, Feststellbremse

Länge [mm]: 1468

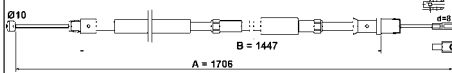
MAPP-Code vorhanden:

MERCEDES-BENZ



24.3727-0473.2

580473



Seilzug, Feststellbremse

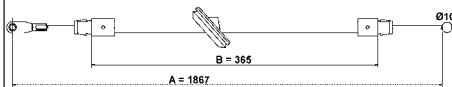
Länge [mm]: 1706

MAPP-Code vorhanden:

MERCEDES-BENZ

24.3727-0474.2

580474



Seilzug, Feststellbremse

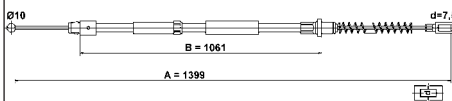
Länge [mm]: 1867

MAPP-Code vorhanden:

MERCEDES-BENZ

24.3727-0475.2

580475



Seilzug, Feststellbremse

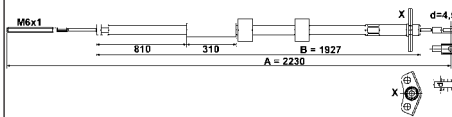
Länge [mm]: 1399

MAPP-Code vorhanden:

MERCEDES-BENZ

24.3727-0476.2

580476



Seilzug, Feststellbremse

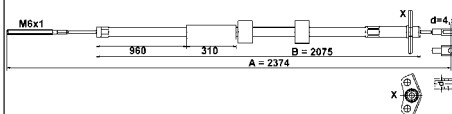
Länge [mm]: 2230

MAPP-Code vorhanden:

MERCEDES-BENZ

24.3727-0477.2

580477



Seilzug, Feststellbremse

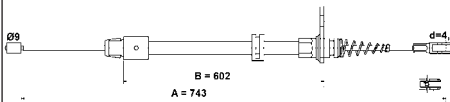
Länge [mm]: 2374

MAPP-Code vorhanden:

MERCEDES-BENZ

24.3727-0478.2

580478



Seilzug, Feststellbremse

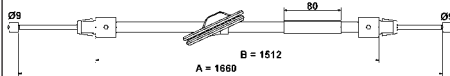
Länge [mm]: 743

MAPP-Code vorhanden:

MERCEDES-BENZ

24.3727-0479.2

580479



Seilzug, Feststellbremse

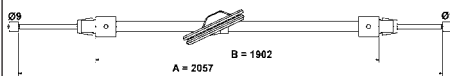
Länge [mm]: 1660

MAPP-Code vorhanden:

MERCEDES-BENZ

24.3727-0480.2

580480



Seilzug, Feststellbremse

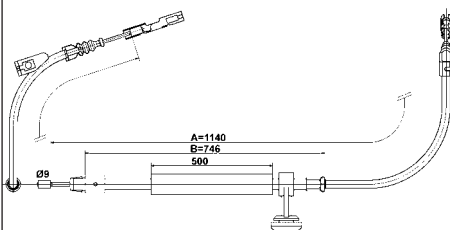
Länge [mm]: 2057

MAPP-Code vorhanden:

MERCEDES-BENZ

24.3727-0481.2

580481



Seilzug, Feststellbremse

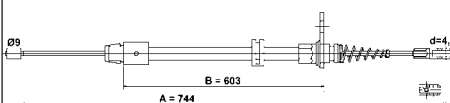
Länge [mm]: 1140

MAPP-Code vorhanden:

MERCEDES-BENZ

24.3727-0482.2

580482



Seilzug, Feststellbremse

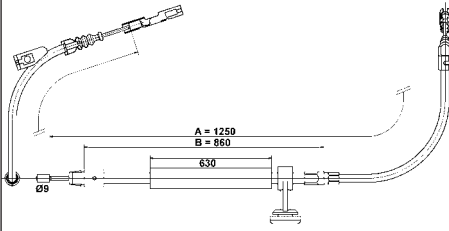
Länge [mm]: 744

MAPP-Code vorhanden:

MERCEDES-BENZ

24.3727-0483.2

580483



Seilzug, Feststellbremse

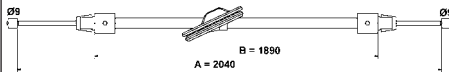
Länge [mm]: 1250

MAPP-Code vorhanden:

MERCEDES-BENZ

24.3727-0484.2

580484



Seilzug, Feststellbremse

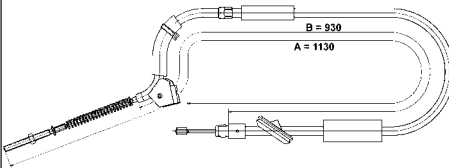
Länge [mm]: 2040

MAPP-Code vorhanden:

MERCEDES-BENZ

24.3727-0485.2

580485



Seilzug, Feststellbremse

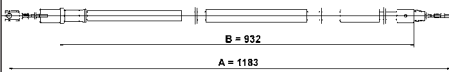
Länge [mm]: 1130

MAPP-Code vorhanden:

MERCEDES-BENZ

24.3727-0486.2

580486



Seilzug, Feststellbremse

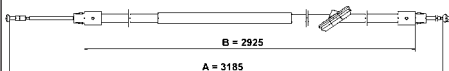
Länge [mm]: 1183

MAPP-Code vorhanden:

MERCEDES-BENZ

24.3727-0487.2

580487



Seilzug, Feststellbremse

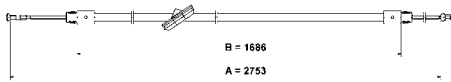
Länge [mm]: 3185

MAPP-Code vorhanden:

MERCEDES-BENZ

24.3727-0488.2

580488



Seilzug, Feststellbremse

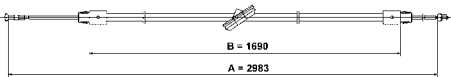
Länge [mm]: 2753

MAPP-Code vorhanden:

MERCEDES-BENZ

24.3727-0489.2

580489



Seilzug, Feststellbremse

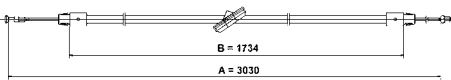
Länge [mm]: 2983

MAPP-Code vorhanden:

MERCEDES-BENZ

24.3727-0490.2

580490



Seilzug, Feststellbremse


Länge [mm]: 3030

MAPP-Code vorhanden:

MERCEDES-BENZ

24.3727-0491.2

580491



Seilzug, Feststellbremse

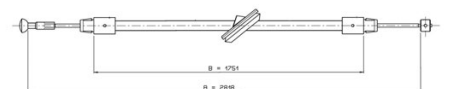
Länge [mm]: 515

MAPP-Code vorhanden:

MERCEDES-BENZ

24.3727-0492.2

580492



Seilzug, Feststellbremse

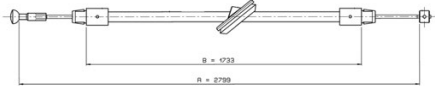
Länge [mm]: 2818

MAPP-Code vorhanden:

MERCEDES-BENZ

24.3727-0493.2

580493



Seilzug, Feststellbremse

Länge [mm]: 2799

MAPP-Code vorhanden:

MERCEDES-BENZ

24.3727-0494.2

580494



Seilzug, Feststellbremse

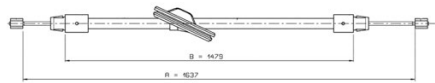
Länge [mm]: 1013

MAPP-Code vorhanden:

MERCEDES-BENZ

24.3727-0495.2

580495



Seilzug, Feststellbremse

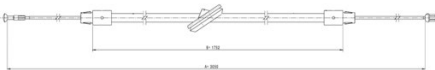
Länge [mm]: 1637

MAPP-Code vorhanden:

MERCEDES-BENZ

24.3727-0496.2

580496



Seilzug, Feststellbremse

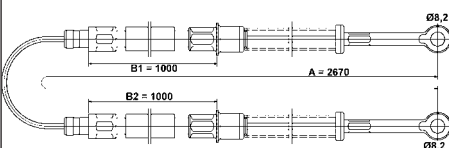
Länge [mm]: 3050

MAPP-Code vorhanden:

MERCEDES-BENZ

24.3727-0503.2

580503



Seilzug, Feststellbremse

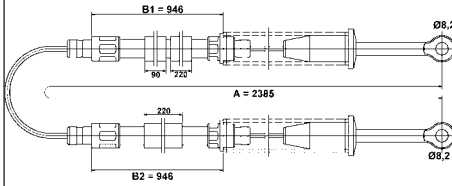
Länge [mm]: 2670

MAPP-Code vorhanden:

FIAT

24.3727-0519.2

580519



Seilzug, Feststellbremse

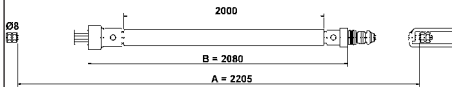
Länge [mm]: 2385

MAPP-Code vorhanden:

FIAT

24.3727-0529.2

580529



Seilzug, Feststellbremse

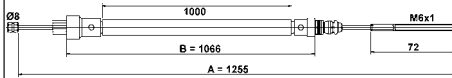
Länge [mm]: 2205

MAPP-Code vorhanden:

CITROËN, FIAT, LANCIA, PEUGEOT

24.3727-0530.2

580530



Seilzug, Feststellbremse

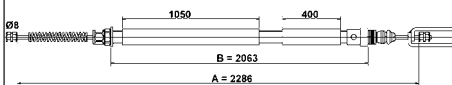
Länge [mm]: 1255

MAPP-Code vorhanden:

CITROËN, FIAT, LANCIA, PEUGEOT

24.3727-0531.2

580531



Seilzug, Feststellbremse

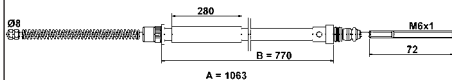
Länge [mm]: 2286

MAPP-Code vorhanden:

CITROËN, FIAT, PEUGEOT

24.3727-0532.2

580532



Seilzug, Feststellbremse

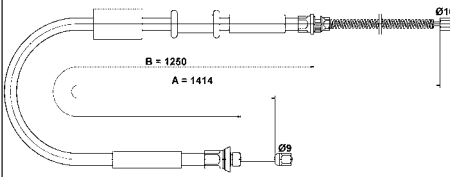
Länge [mm]: 1063

MAPP-Code vorhanden:

CITROËN, FIAT, PEUGEOT

24.3727-0533.2

580533



Seilzug, Feststellbremse

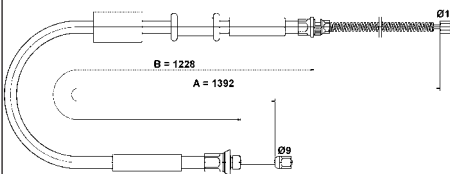
Länge [mm]: 1414

MAPP-Code vorhanden:

LANCIA

24.3727-0534.2

580534



Seilzug, Feststellbremse

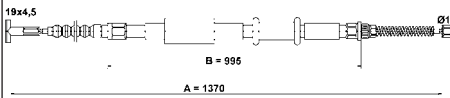
Länge [mm]: 1392

MAPP-Code vorhanden:

LANCIA

24.3727-0535.2

580535



Seilzug, Feststellbremse

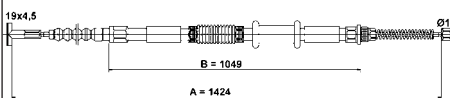
Länge [mm]: 1370

MAPP-Code vorhanden:

FIAT

24.3727-0536.2

580536



Seilzug, Feststellbremse

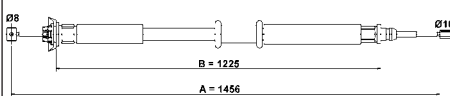
Länge [mm]: 1424

MAPP-Code vorhanden:

FIAT

24.3727-0538.2

580538



Seilzug, Feststellbremse

Ergänzungsartikel/Ergänzende Info: - Zub

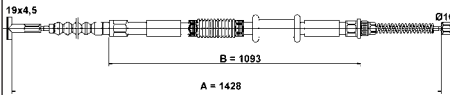
Länge [mm]: 1456

MAPP-Code vorhanden:

FIAT

24.3727-0539.2

580539



Seilzug, Feststellbremse

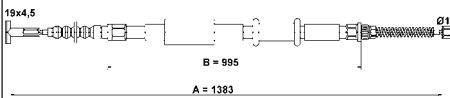
Länge [mm]: 1428

MAPP-Code vorhanden:

FIAT

24.3727-0540.2

580540



Seilzug, Feststellbremse

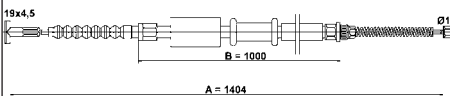
Länge [mm]: 1383

MAPP-Code vorhanden:

FIAT

24.3727-0542.2

580542



Seilzug, Feststellbremse

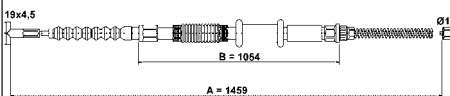
Länge [mm]: 1404

MAPP-Code vorhanden:

FIAT

24.3727-0543.2

580543



Seilzug, Feststellbremse

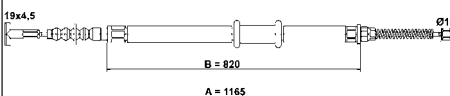
Länge [mm]: 1459

MAPP-Code vorhanden:

FIAT

24.3727-0550.2

580550



Seilzug, Feststellbremse

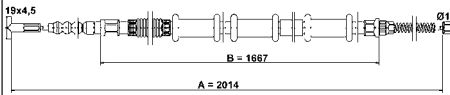
Länge [mm]: 1165

MAPP-Code vorhanden:

FIAT

24.3727-0551.2

580551



Seilzug, Feststellbremse

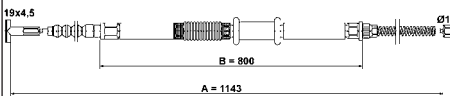
Länge [mm]: 2014

MAPP-Code vorhanden:

FIAT

24.3727-0552.2

580552



Seilzug, Feststellbremse

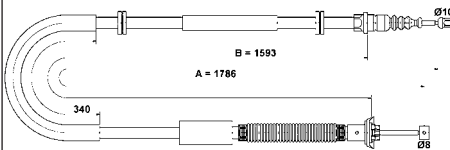
Länge [mm]: 1143

MAPP-Code vorhanden:

FIAT

24.3727-0553.2

580553



Seilzug, Feststellbremse

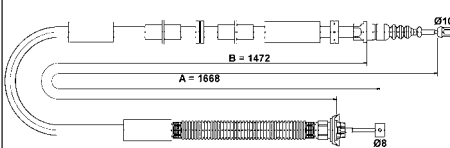
Länge [mm]: 1786

MAPP-Code vorhanden:

FIAT

24.3727-0554.2

580554



Seilzug, Feststellbremse

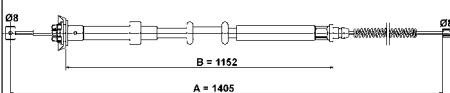
Länge [mm]: 1668

MAPP-Code vorhanden:

FIAT

24.3727-0556.2

580556



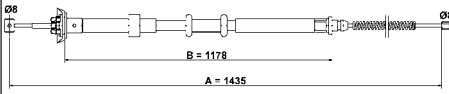
Seilzug, Feststellbremse

Länge [mm]: 1405

MAPP-Code vorhanden:

FIAT

24.3727-0557.2 580557



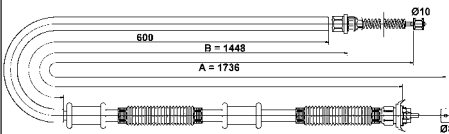
Seilzug, Feststellbremse

Länge [mm]: 1435

MAPP-Code vorhanden:

FIAT

24.3727-0558.2 580558



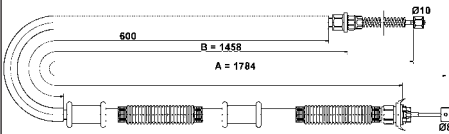
Seilzug, Feststellbremse

Länge [mm]: 1736

MAPP-Code vorhanden:

FIAT

24.3727-0559.2 580559



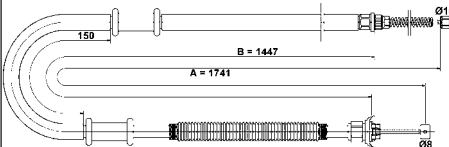
Seilzug, Feststellbremse

Länge [mm]: 1784

MAPP-Code vorhanden:

FIAT

24.3727-0560.2 580560



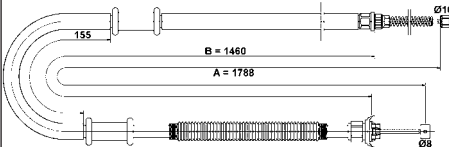
Seilzug, Feststellbremse

Länge [mm]: 1741

MAPP-Code vorhanden:

FIAT

24.3727-0561.2 580561



Seilzug, Feststellbremse

Länge [mm]: 1788

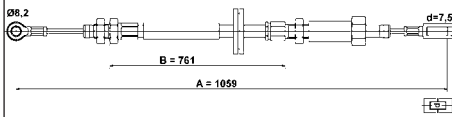
MAPP-Code vorhanden:

FIAT



24.3727-0562.2

580562



Seilzug, Feststellbremse

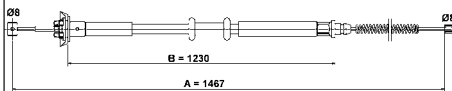
Länge [mm]: 1059

MAPP-Code vorhanden:

CITROËN, FIAT, PEUGEOT

24.3727-0563.2

580563



Seilzug, Feststellbremse


Länge [mm]: 1467

MAPP-Code vorhanden:

FIAT

24.3727-0564.2

580564



Seilzug, Feststellbremse

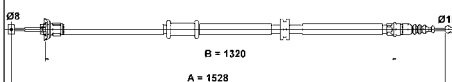
Länge [mm]: 1520

MAPP-Code vorhanden:

FIAT

24.3727-0565.2

580565



Seilzug, Feststellbremse

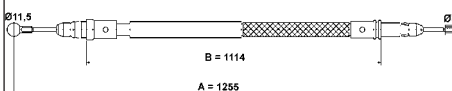
Länge [mm]: 1528

MAPP-Code vorhanden:

FIAT

24.3727-0569.2

580569



Seilzug, Feststellbremse

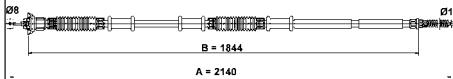
Länge [mm]: 1255

MAPP-Code vorhanden:

FIAT, LANCIA

24.3727-0570.2

580570



Seilzug, Feststellbremse

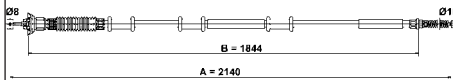
Länge [mm]: 2140

MAPP-Code vorhanden:

FIAT

24.3727-0571.2

580571



Seilzug, Feststellbremse

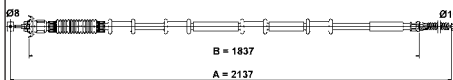
Länge [mm]: 2140

MAPP-Code vorhanden:

FIAT

24.3727-0572.2

580572



Seilzug, Feststellbremse

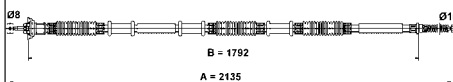
Länge [mm]: 2137

MAPP-Code vorhanden:

FIAT

24.3727-0573.2

580573



Seilzug, Feststellbremse

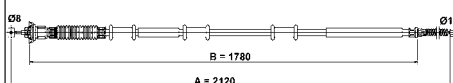
Länge [mm]: 2135

MAPP-Code vorhanden:

FIAT

24.3727-0574.2

580574



Seilzug, Feststellbremse

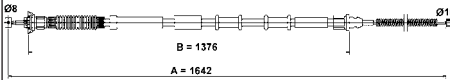
Länge [mm]: 2120

MAPP-Code vorhanden:

FIAT

24.3727-0575.2

580575



Seilzug, Feststellbremse

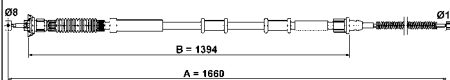
Länge [mm]: 1642

MAPP-Code vorhanden:

FIAT

24.3727-0576.2

580576



Seilzug, Feststellbremse

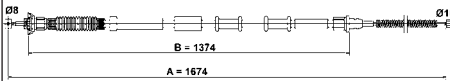
Länge [mm]: 1660

MAPP-Code vorhanden:

FIAT

24.3727-0577.2

580577



Seilzug, Feststellbremse

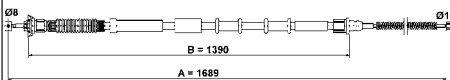
Länge [mm]: 1674

MAPP-Code vorhanden:

FIAT

24.3727-0578.2

580578



Seilzug, Feststellbremse

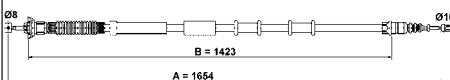
Länge [mm]: 1689

MAPP-Code vorhanden:

FIAT

24.3727-0579.2

580579



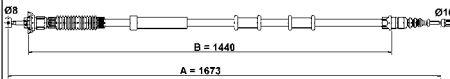
Seilzug, Feststellbremse


Länge [mm]: 1654

MAPP-Code vorhanden:

ABARTH, ALFA ROMEO, FIAT

24.3727-0580.2 580580



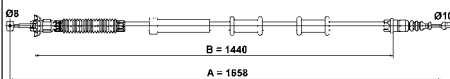
 **Seilzug, Feststellbremse**


Länge [mm]: 1673

MAPP-Code vorhanden:

ABARTH, ALFA ROMEO, FIAT

24.3727-0581.2 580581



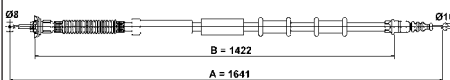
 **Seilzug, Feststellbremse**


Länge [mm]: 1658

MAPP-Code vorhanden:

ALFA ROMEO

24.3727-0582.2 580582



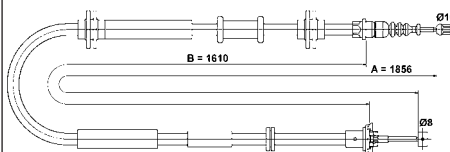
 **Seilzug, Feststellbremse**


Länge [mm]: 1641

MAPP-Code vorhanden:

ALFA ROMEO

24.3727-0583.2 580583



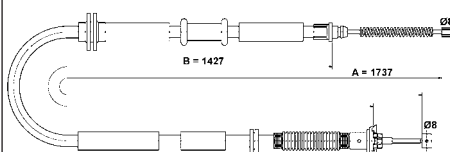
 **Seilzug, Feststellbremse**


Länge [mm]: 1856

MAPP-Code vorhanden:

FIAT

24.3727-0584.2 580584



 **Seilzug, Feststellbremse**

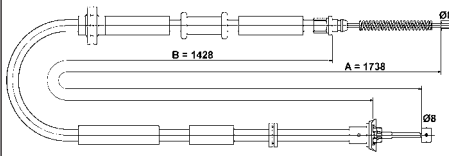
Länge [mm]: 1737

MAPP-Code vorhanden:

FIAT

24.3727-0585.2

580585



Seilzug, Feststellbremse

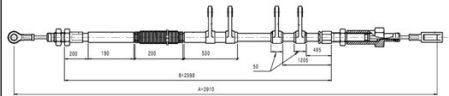
Länge [mm]: 1738

MAPP-Code vorhanden:

FIAT

24.3727-0586.2

580586



Seilzug, Feststellbremse

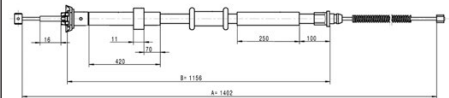
Länge [mm]: 2910

MAPP-Code vorhanden:

CITROËN, FIAT, PEUGEOT

24.3727-0587.2

580587



Seilzug, Feststellbremse

Länge [mm]: 1402

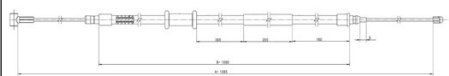
paarige Artikelnummer: 24.3727-0671.2

MAPP-Code vorhanden:

FIAT

24.3727-0588.2

580588



Seilzug, Feststellbremse


Länge [mm]: 1385

MAPP-Code vorhanden:

CITROËN, FIAT, OPEL, PEUGEOT, VAUXHALL

24.3727-0589.2

580589



Seilzug, Feststellbremse

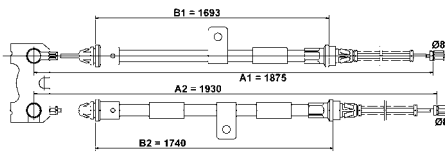
Länge [mm]: 1480

MAPP-Code vorhanden:

FIAT

24.3727-0634.2

580634



Seilzug, Feststellbremse

Länge [mm]: 1875

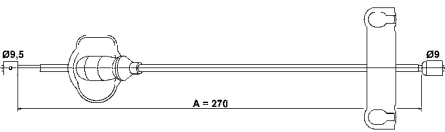
MAPP-Code vorhanden:

Länge 2 [mm]: 1930

FORD

24.3727-0638.2

580638



Seilzug, Feststellbremse

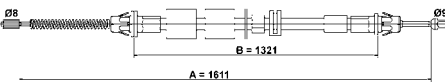
Länge [mm]: 270

MAPP-Code vorhanden:

FORD

24.3727-0639.2

580639



Seilzug, Feststellbremse

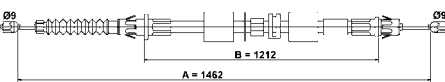
Länge [mm]: 1611

MAPP-Code vorhanden:

FORD

24.3727-0644.2

580644



Seilzug, Feststellbremse

Länge [mm]: 1462

MAPP-Code vorhanden:

FORD

24.3727-0647.2

580647



Seilzug, Feststellbremse

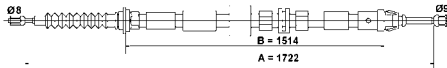
Länge [mm]: 1735

MAPP-Code vorhanden:

FORD

24.3727-0648.2

580648



Seilzug, Feststellbremse

Länge [mm]: 1722

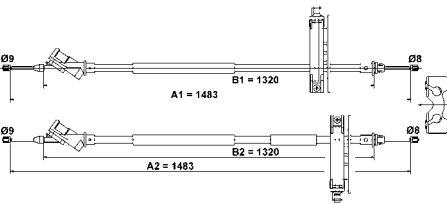
kurze Ausführung:

MAPP-Code vorhanden:

FORD

24.3727-0649.2

580649



Seilzug, Feststellbremse

Länge [mm]: 1483

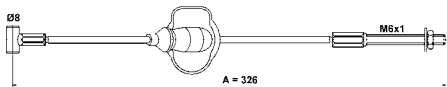
MAPP-Code vorhanden:

Länge 2 [mm]: 1483

FORD

24.3727-0650.2

580650



Seilzug, Feststellbremse

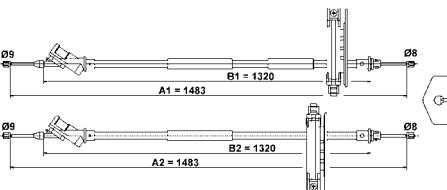
Länge [mm]: 326

MAPP-Code vorhanden:

FORD

24.3727-0651.2

580651



Seilzug, Feststellbremse

Länge [mm]: 1483

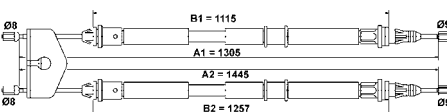
MAPP-Code vorhanden:

Länge 2 [mm]: 1483

FORD

24.3727-0653.2

580653



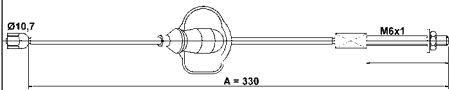
Seilzug, Feststellbremse

Länge [mm]: 1305

MAPP-Code vorhanden:

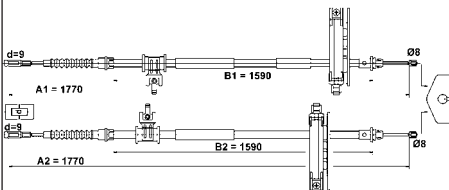
Länge 2 [mm]: 1445

FORD, MAZDA

24.3727-0654.2**580654****Seilzug, Feststellbremse**

Länge [mm]: 330

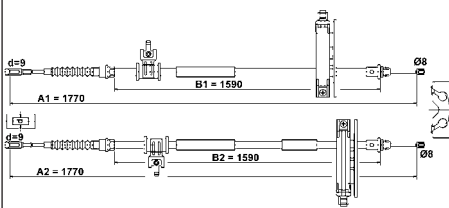
MAPP-Code vorhanden:

FORD**24.3727-0655.2****580655****Seilzug, Feststellbremse**

Länge [mm]: 1770

MAPP-Code vorhanden:

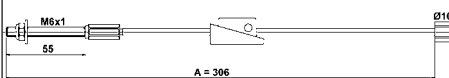
Länge 2 [mm]: 1770

FORD**24.3727-0656.2****580656****Seilzug, Feststellbremse**

Länge [mm]: 1770

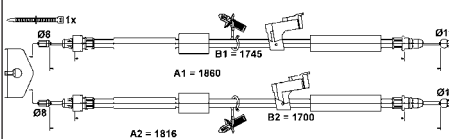
MAPP-Code vorhanden:

Länge 2 [mm]: 1770

FORD**24.3727-0658.2****580658****Seilzug, Feststellbremse**

Länge [mm]: 306

MAPP-Code vorhanden:

FORD, MAZDA**24.3727-0659.2****580659****Seilzug, Feststellbremse**

Länge [mm]: 1816

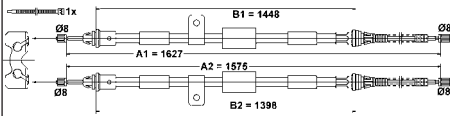
MAPP-Code vorhanden:

Länge 2 [mm]: 1860

FORD

24.3727-0660.2

580660



Seilzug, Feststellbremse

Länge [mm]: 1575

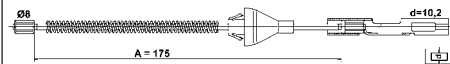
MAPP-Code vorhanden:

Länge 2 [mm]: 1627

FORD, MAZDA

24.3727-0663.2

580663



Seilzug, Feststellbremse

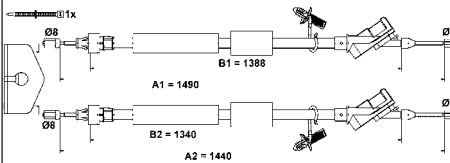
Länge [mm]: 175

MAPP-Code vorhanden:

FORD, MAZDA

24.3727-0664.2

580664



Seilzug, Feststellbremse

Länge [mm]: 1440

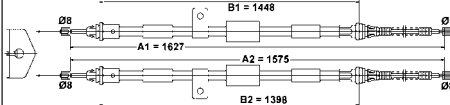
MAPP-Code vorhanden:

Länge 2 [mm]: 1490

FORD

24.3727-0666.2

580666



Seilzug, Feststellbremse

Länge [mm]: 1575

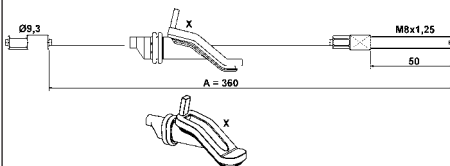
MAPP-Code vorhanden:

Länge 2 [mm]: 1627

FORD

24.3727-0667.2

580667



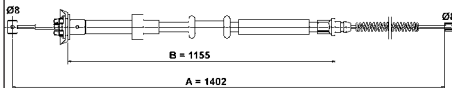
Seilzug, Feststellbremse


Länge [mm]: 360

MAPP-Code vorhanden:

FORD

24.3727-0670.2 580670



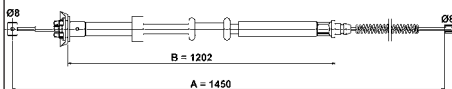
 **Seilzug, Feststellbremse**


Länge [mm]: 1402

MAPP-Code vorhanden:

FORD

24.3727-0671.2 580671



 **Seilzug, Feststellbremse**

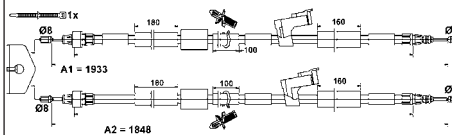
Länge [mm]: 1450


paarige Artikelnummer: 24.3727-0587.2

MAPP-Code vorhanden:

FIAT, FORD

24.3727-0672.2 580672



 **Seilzug, Feststellbremse**

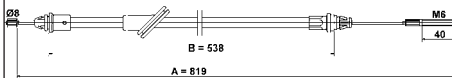
Länge [mm]: 1848


MAPP-Code vorhanden:

Länge 2 [mm]: 1933

FORD

24.3727-0673.2 580673



 **Seilzug, Feststellbremse**


Länge [mm]: 819

MAPP-Code vorhanden:

FORD

24.3727-0674.2 580674



 **Seilzug, Feststellbremse**

Länge [mm]: 988

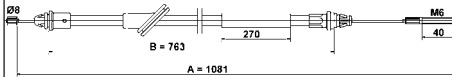
MAPP-Code vorhanden:

FORD



24.3727-0675.2

580675



Seilzug, Feststellbremse

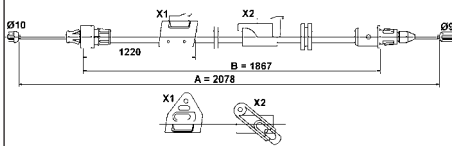
Länge [mm]: 1081

MAPP-Code vorhanden:

FORD

24.3727-0676.2

580676



Seilzug, Feststellbremse

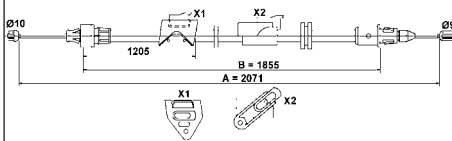
Länge [mm]: 2078

MAPP-Code vorhanden:

FORD

24.3727-0677.2

580677



Seilzug, Feststellbremse

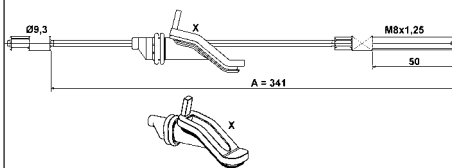
Länge [mm]: 2071

MAPP-Code vorhanden:

FORD

24.3727-0678.2

580678



Seilzug, Feststellbremse

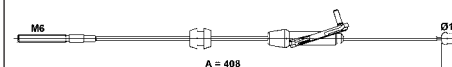
Länge [mm]: 341

MAPP-Code vorhanden:

FORD

24.3727-0679.2

580679



Seilzug, Feststellbremse

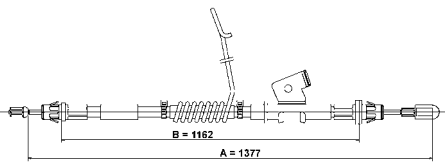
Länge [mm]: 408

MAPP-Code vorhanden:

FORD

24.3727-0681.2

580681



Seilzug, Feststellbremse

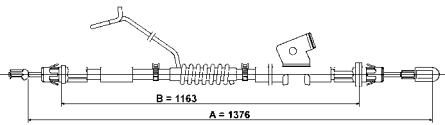
Länge [mm]: 1377

MAPP-Code vorhanden:

FORD

24.3727-0682.2

580682



Seilzug, Feststellbremse

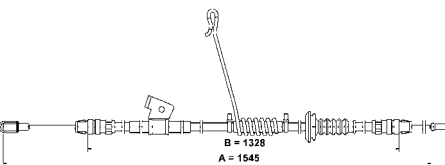
Länge [mm]: 1376

MAPP-Code vorhanden:

FORD

24.3727-0683.2

580683



Seilzug, Feststellbremse

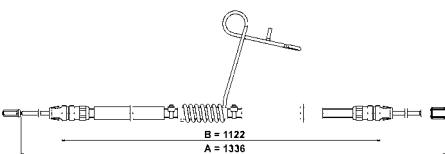
Länge [mm]: 1545

MAPP-Code vorhanden:

FORD

24.3727-0684.2

580684



Seilzug, Feststellbremse

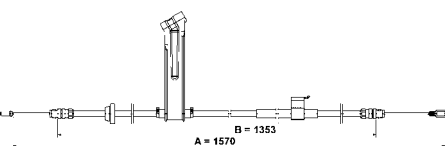
Länge [mm]: 1336

MAPP-Code vorhanden:

FORD

24.3727-0685.2

580685

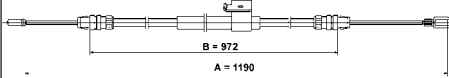


Seilzug, Feststellbremse

Länge [mm]: 1570

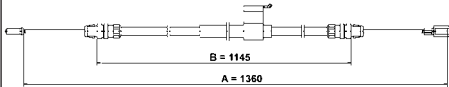
MAPP-Code vorhanden:

FORD

24.3727-0686.2**580686****Seilzug, Feststellbremse**

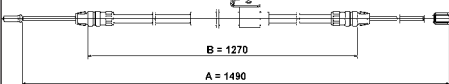
Länge [mm]: 1190

MAPP-Code vorhanden:

FORD**24.3727-0687.2****580687****Seilzug, Feststellbremse**

Länge [mm]: 1360

MAPP-Code vorhanden:

FORD**24.3727-0688.2****580688****Seilzug, Feststellbremse**

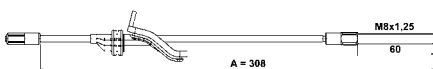
Länge [mm]: 1490

MAPP-Code vorhanden:

FORD**24.3727-0690.2****580690****Seilzug, Feststellbremse**

Länge [mm]: 230

MAPP-Code vorhanden:

FORD**24.3727-0692.2****580692****Seilzug, Feststellbremse**

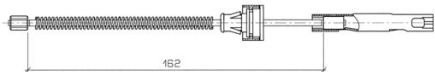
Länge [mm]: 308

MAPP-Code vorhanden:

FORD

24.3727-0693.2

580693



Seilzug, Feststellbremse

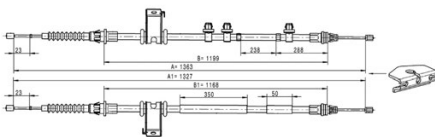
Länge [mm]: 162

MAPP-Code vorhanden:

FORD

24.3727-0694.2

580694



Seilzug, Feststellbremse

MAPP-Code vorhanden:

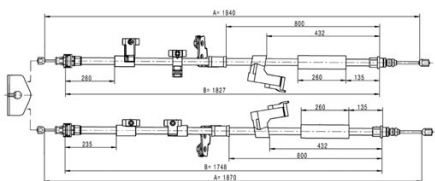
Länge 1 [mm]: 1363

Länge 2 [mm]: 1327

FORD

24.3727-0695.2

580695



Seilzug, Feststellbremse

MAPP-Code vorhanden:

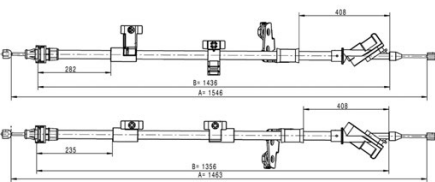
Länge 1 [mm]: 1940

Länge 2 [mm]: 1870

FORD

24.3727-0696.2

580696



Seilzug, Feststellbremse

MAPP-Code vorhanden:

Länge 1 [mm]: 1546

Länge 2 [mm]: 1463

FORD

24.3727-0697.2

580697

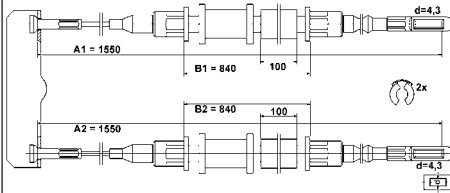


Seilzug, Feststellbremse

Länge [mm]: 192

MAPP-Code vorhanden:

FORD

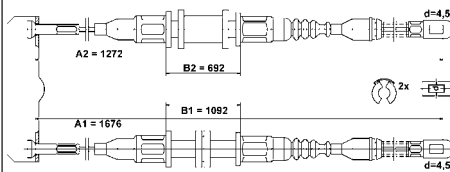
24.3727-0725.2**580725****Seilzug, Feststellbremse**

Ergänzungsartikel/Ergänzende Info: + Zub

Länge [mm]: 1550

MAPP-Code vorhanden:

Länge 2 [mm]: 1550

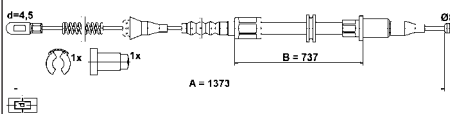
OPEL, VAUXHALL**24.3727-0730.2****580730****Seilzug, Feststellbremse**

Ergänzungsartikel/Ergänzende Info: + Zub

Länge [mm]: 1272

MAPP-Code vorhanden:

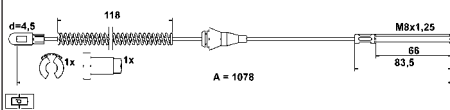
Länge 2 [mm]: 1676

DAEWOO**24.3727-0743.2****580743****Seilzug, Feststellbremse**

Ergänzungsartikel/Ergänzende Info: + Zub

Länge [mm]: 1373

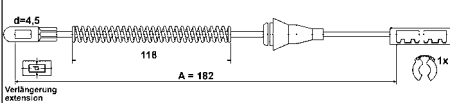
MAPP-Code vorhanden:

CHEVROLET**24.3727-0744.2****580744****Seilzug, Feststellbremse**

Ergänzungsartikel/Ergänzende Info: + Zub

Länge [mm]: 1078

MAPP-Code vorhanden:

CHEVROLET**24.3727-0746.2****580746****Seilzug, Feststellbremse**

Ergänzungsartikel/Ergänzende Info: + Zub

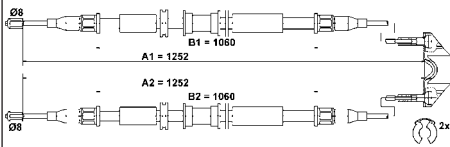
Länge [mm]: 182

MAPP-Code vorhanden:

CHEVROLET, OPEL, VAUXHALL

24.3727-0747.2

580747



Seilzug, Feststellbremse

Ergänzungsartikel/Ergänzende Info: + Zub

Länge [mm]: 1252

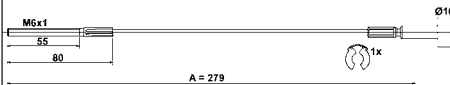
MAPP-Code vorhanden:

Länge 2 [mm]: 1252

OPEL, VAUXHALL

24.3727-0748.2

580748



Seilzug, Feststellbremse

Ergänzungsartikel/Ergänzende Info: + Zub

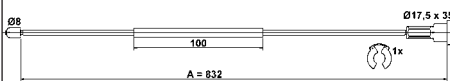
Länge [mm]: 279

MAPP-Code vorhanden:

CHEVROLET, OPEL, VAUXHALL

24.3727-0749.2

580749



Seilzug, Feststellbremse

Ergänzungsartikel/Ergänzende Info: + Zub

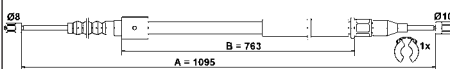
Länge [mm]: 832

MAPP-Code vorhanden:

OPEL, VAUXHALL

24.3727-0750.2

580750



Seilzug, Feststellbremse

Ergänzungsartikel/Ergänzende Info: + Zub

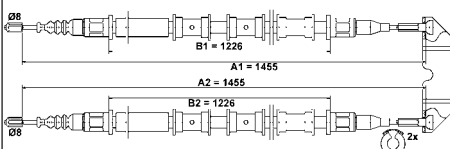
Länge [mm]: 1095

MAPP-Code vorhanden:

OPEL, VAUXHALL

24.3727-0751.2

580751



Seilzug, Feststellbremse

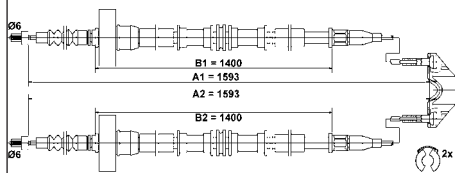
Ergänzungsartikel/Ergänzende Info: + Zub

Länge [mm]: 1455

MAPP-Code vorhanden:

Länge 2 [mm]: 1455

CHEVROLET, OPEL, VAUXHALL

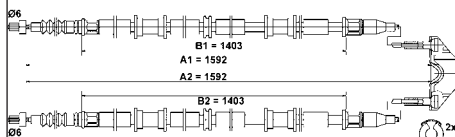
24.3727-0752.2**580752****Seilzug, Feststellbremse**

Ergänzungsartikel/Ergänzende Info: + Zub

Länge [mm]: 1593

MAPP-Code vorhanden:

Länge 2 [mm]: 1593

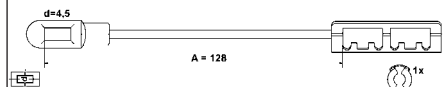
OPEL, VAUXHALL**24.3727-0753.2****580753****Seilzug, Feststellbremse**

Ergänzungsartikel/Ergänzende Info: + Zub

Länge [mm]: 1592

MAPP-Code vorhanden:

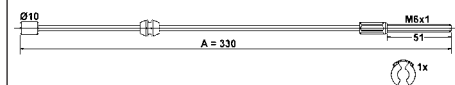
Länge 2 [mm]: 1592

OPEL, VAUXHALL**24.3727-0754.2****580754****Seilzug, Feststellbremse**

Ergänzungsartikel/Ergänzende Info: + Zub

Länge [mm]: 128

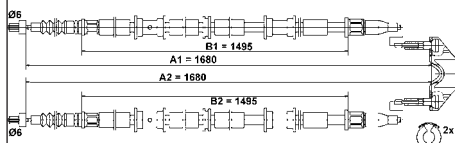
MAPP-Code vorhanden:

CHEVROLET, OPEL, VAUXHALL**24.3727-0755.2****580755****Seilzug, Feststellbremse**

Ergänzungsartikel/Ergänzende Info: + Zub

Länge [mm]: 330

MAPP-Code vorhanden:

OPEL, VAUXHALL**24.3727-0756.2****580756****Seilzug, Feststellbremse**

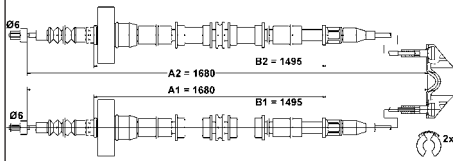
Ergänzungsartikel/Ergänzende Info: + Zub

Länge [mm]: 1680

MAPP-Code vorhanden:

Länge 2 [mm]: 1680

OPEL, VAUXHALL

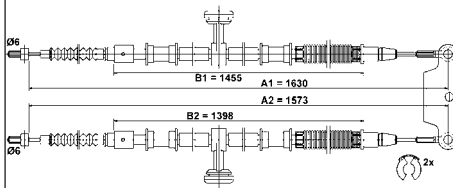
24.3727-0757.2**580757****Seilzug, Feststellbremse**

Ergänzungsartikel/Ergänzende Info: + Zub

Länge [mm]: 1680

MAPP-Code vorhanden:

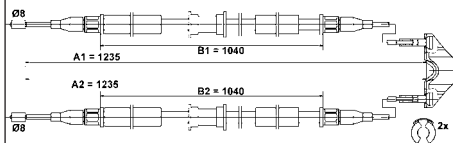
Länge 2 [mm]: 1680

OPEL, VAUXHALL**24.3727-0758.2****580758****Seilzug, Feststellbremse**

Länge [mm]: 1630

MAPP-Code vorhanden:

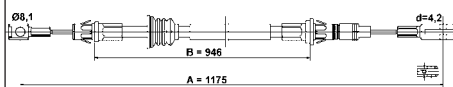
Länge 2 [mm]: 1573

CHEVROLET, OPEL, VAUXHALL**24.3727-0761.2****580761****Seilzug, Feststellbremse**

Länge [mm]: 1235

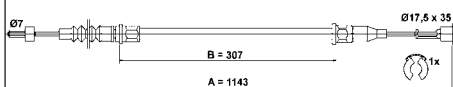
MAPP-Code vorhanden:

Länge 2 [mm]: 1235

OPEL, VAUXHALL**24.3727-0762.2****580762****Seilzug, Feststellbremse**

Länge [mm]: 1175

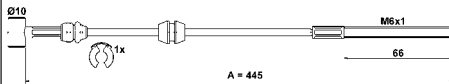
MAPP-Code vorhanden:

NISSAN, OPEL, RENAULT, VAUXHALL**24.3727-0766.2****580766****Seilzug, Feststellbremse**

Länge [mm]: 1143

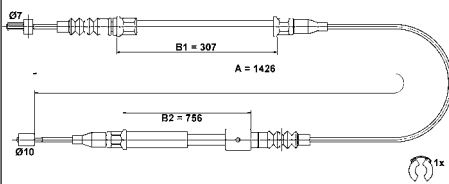
MAPP-Code vorhanden:

OPEL, VAUXHALL

24.3727-0767.2**580767****Seilzug, Feststellbremse**

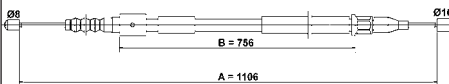
Länge [mm]: 445

MAPP-Code vorhanden:

OPEL, VAUXHALL**24.3727-0768.2****580768****Seilzug, Feststellbremse**

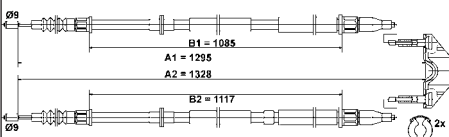
Länge [mm]: 1426

MAPP-Code vorhanden:

OPEL, VAUXHALL**24.3727-0769.2****580769****Seilzug, Feststellbremse**

Länge [mm]: 1106

MAPP-Code vorhanden:

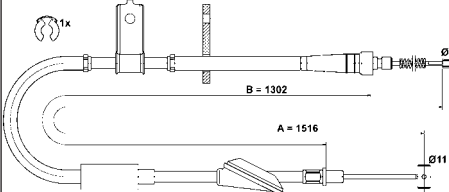
OPEL, VAUXHALL**24.3727-0770.2****580770****Seilzug, Feststellbremse**

Ergänzungsartikel/Ergänzende Info: + Zub

Länge [mm]: 1295

MAPP-Code vorhanden:

Länge 2 [mm]: 1328

OPEL, VAUXHALL**24.3727-0771.2****580771****Seilzug, Feststellbremse**

Ergänzungsartikel/Ergänzende Info: + Zub

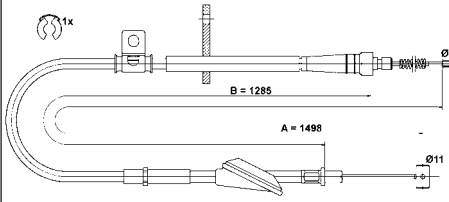
Länge [mm]: 1516

MAPP-Code vorhanden:

OPEL, SUZUKI, VAUXHALL

24.3727-0772.2

580772



Seilzug, Feststellbremse

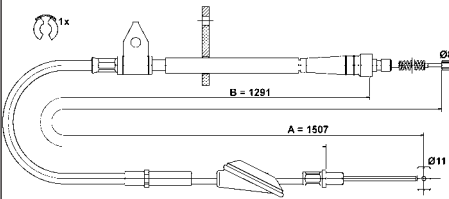
Länge [mm]: 1498

MAPP-Code vorhanden:

OPEL, VAUXHALL

24.3727-0774.2

580774



Seilzug, Feststellbremse

Ergänzungsartikel/Ergänzende Info: + Zub

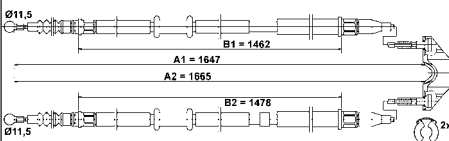
Länge [mm]: 1507

MAPP-Code vorhanden:

OPEL, SUZUKI, VAUXHALL

24.3727-0775.2

580775



Seilzug, Feststellbremse

Länge [mm]: 1647

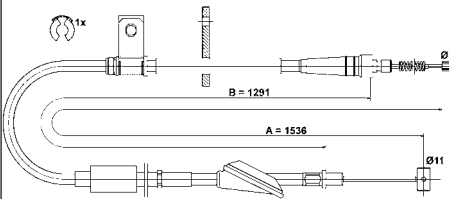
MAPP-Code vorhanden:

Länge 2 [mm]: 1665

OPEL, VAUXHALL

24.3727-0777.2

580777



Seilzug, Feststellbremse

Ergänzungsartikel/Ergänzende Info: + Zub

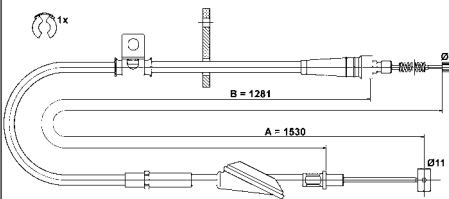
Länge [mm]: 1536

MAPP-Code vorhanden:

OPEL, VAUXHALL

24.3727-0778.2

580778



Seilzug, Feststellbremse

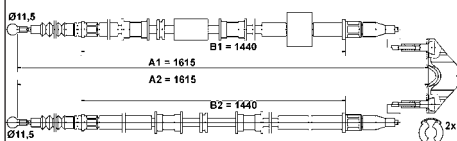
Ergänzungsartikel/Ergänzende Info: + Zub

Länge [mm]: 1530

MAPP-Code vorhanden:

OPEL, VAUXHALL



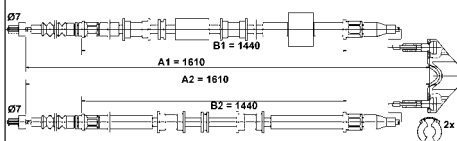
24.3727-0779.2**580779****Seilzug, Feststellbremse**

Ergänzungsartikel/Ergänzende Info: + Zub

Länge [mm]: 1615

MAPP-Code vorhanden:

Länge 2 [mm]: 1615

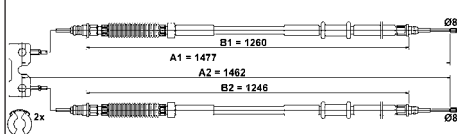
OPEL, VAUXHALL**24.3727-0780.2****580780****Seilzug, Feststellbremse**

Ergänzungsartikel/Ergänzende Info: + Zub

Länge [mm]: 1610

MAPP-Code vorhanden:

Länge 2 [mm]: 1610

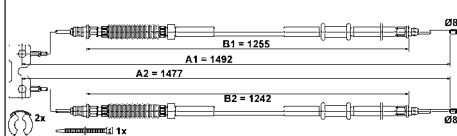
OPEL, VAUXHALL**24.3727-0781.2****580781****Seilzug, Feststellbremse**

Ergänzungsartikel/Ergänzende Info: + Zub

Länge [mm]: 1477

MAPP-Code vorhanden:

Länge 2 [mm]: 1462

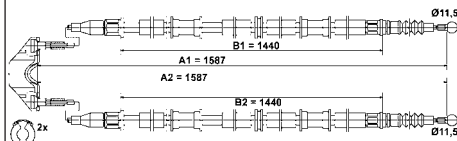
OPEL, VAUXHALL**24.3727-0782.2****580782****Seilzug, Feststellbremse**

Ergänzungsartikel/Ergänzende Info: + Zub

Länge [mm]: 1477

MAPP-Code vorhanden:

Länge 2 [mm]: 1492

OPEL, VAUXHALL**24.3727-0783.2****580783****Seilzug, Feststellbremse**

Ergänzungsartikel/Ergänzende Info: + Zub

Länge [mm]: 1587

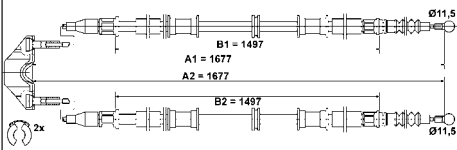
MAPP-Code vorhanden:

Länge 2 [mm]: 1587

OPEL, VAUXHALL

24.3727-0784.2

580784



Seilzug, Feststellbremse

Ergänzungsartikel/Ergänzende Info: + Zub

Länge [mm]: 1677

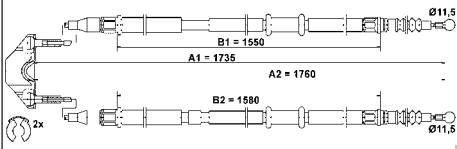
MAPP-Code vorhanden:

Länge 2 [mm]: 1677

CHEVROLET, OPEL, VAUXHALL

24.3727-0785.2

580785



Seilzug, Feststellbremse

Ergänzungsartikel/Ergänzende Info: + Zub

Länge [mm]: 1735

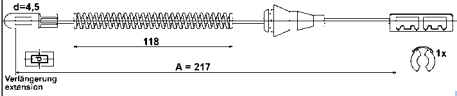
MAPP-Code vorhanden:

Länge 2 [mm]: 1760

OPEL, VAUXHALL

24.3727-0786.2

580786



Seilzug, Feststellbremse

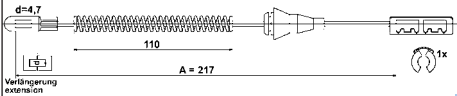
Länge [mm]: 217

MAPP-Code vorhanden:

OPEL, VAUXHALL

24.3727-0787.2

580787



Seilzug, Feststellbremse

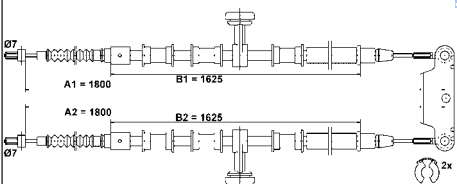
Länge [mm]: 217

MAPP-Code vorhanden:

OPEL, VAUXHALL

24.3727-0788.2

580788



Seilzug, Feststellbremse

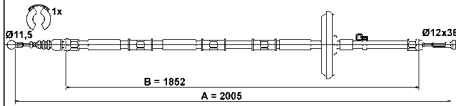
Länge [mm]: 1800

MAPP-Code vorhanden:

Länge 2 [mm]: 1800

OPEL, VAUXHALL

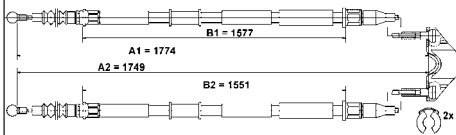


24.3727-0789.2**580789****Seilzug, Feststellbremse**

Ergänzungsartikel/Ergänzende Info: + Zub

Länge [mm]: 2005

MAPP-Code vorhanden:

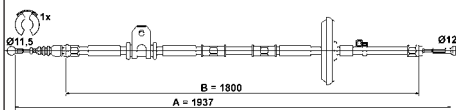
OPEL, VAUXHALL**24.3727-0790.2****580790****Seilzug, Feststellbremse**

Ergänzungsartikel/Ergänzende Info: + Zub

Länge [mm]: 1749

MAPP-Code vorhanden:

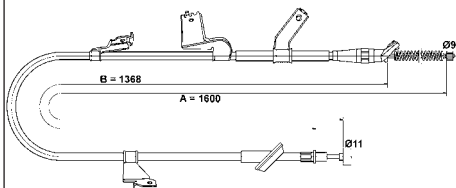
Länge 2 [mm]: 1774

OPEL, VAUXHALL**24.3727-0791.2****580791****Seilzug, Feststellbremse**

Ergänzungsartikel/Ergänzende Info: + Zub

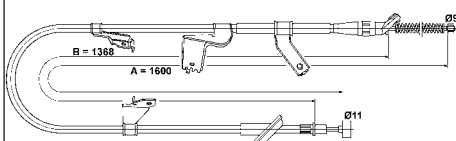
Länge [mm]: 1937

MAPP-Code vorhanden:

OPEL, VAUXHALL**24.3727-0792.2****580792****Seilzug, Feststellbremse**

Länge [mm]: 1600

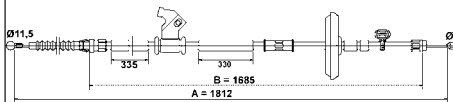
MAPP-Code vorhanden:

OPEL, SUZUKI, VAUXHALL**24.3727-0793.2****580793****Seilzug, Feststellbremse**

Länge [mm]: 1600

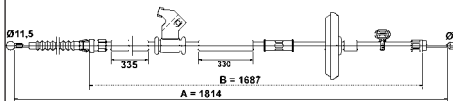
MAPP-Code vorhanden:

OPEL, SUZUKI, VAUXHALL

24.3727-0794.2**580794****Seilzug, Feststellbremse**

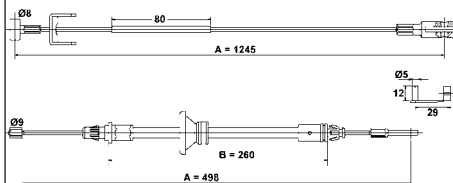
Länge [mm]: 1812

MAPP-Code vorhanden:

CHEVROLET, OPEL, VAUXHALL**24.3727-0795.2****580795****Seilzug, Feststellbremse**

Länge [mm]: 1814

MAPP-Code vorhanden:

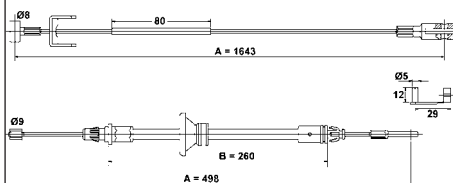
CHEVROLET, OPEL, VAUXHALL**24.3727-0796.2****580796****Seilzug, Feststellbremse**

Mengeinheit: Satz

Länge [mm]: 1245

MAPP-Code vorhanden:

Länge 2 [mm]: 498

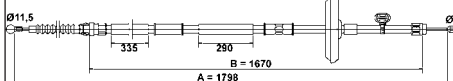
NISSAN, OPEL, RENAULT, VAUXHALL**24.3727-0797.2****580797****Seilzug, Feststellbremse**

Mengeinheit: Satz

Länge [mm]: 1643

MAPP-Code vorhanden:

Länge 2 [mm]: 498

NISSAN, OPEL, RENAULT, VAUXHALL**24.3727-0798.2****580798****Seilzug, Feststellbremse**

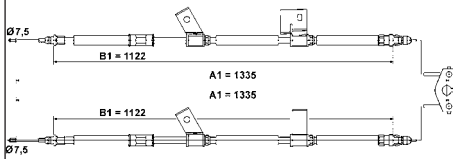
Länge [mm]: 1798

MAPP-Code vorhanden:

CHEVROLET, OPEL, VAUXHALL

24.3727-0799.2

580799



Seilzug, Feststellbremse

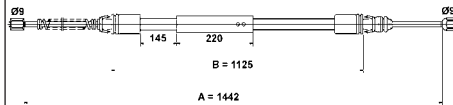
Länge [mm]: 1335

Länge 2 [mm]: 1335

OPEL, VAUXHALL

24.3727-0816.2

580816



Seilzug, Feststellbremse

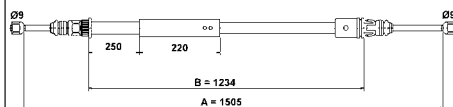
Länge [mm]: 1442

MAPP-Code vorhanden:

CITROËN

24.3727-0817.2

580817



Seilzug, Feststellbremse

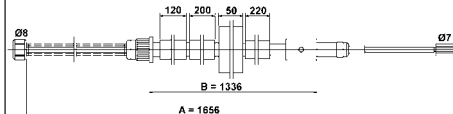
Länge [mm]: 1505

MAPP-Code vorhanden:

CITROËN

24.3727-0818.2

580818



Seilzug, Feststellbremse

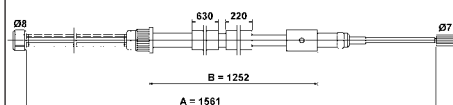
Länge [mm]: 1656

MAPP-Code vorhanden:

PEUGEOT

24.3727-0819.2

580819

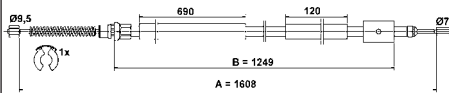


Seilzug, Feststellbremse

Länge [mm]: 1561

MAPP-Code vorhanden:

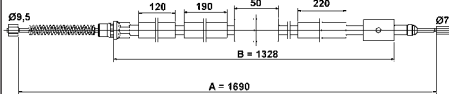
PEUGEOT

24.3727-0822.2**580822****Seilzug, Feststellbremse**

Ergänzungsartikel/Ergänzende Info: + Zub

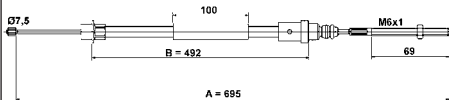
Länge [mm]: 1608

MAPP-Code vorhanden:

PEUGEOT**24.3727-0823.2****580823****Seilzug, Feststellbremse**

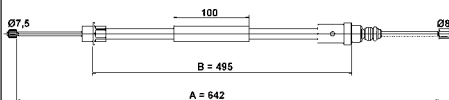
Länge [mm]: 1690

MAPP-Code vorhanden:

PEUGEOT**24.3727-0826.2****580826****Seilzug, Feststellbremse**

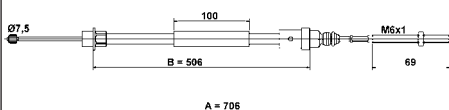
Länge [mm]: 695

MAPP-Code vorhanden:

PEUGEOT**24.3727-0827.2****580827****Seilzug, Feststellbremse**

Länge [mm]: 642

MAPP-Code vorhanden:

PEUGEOT**24.3727-0828.2****580828****Seilzug, Feststellbremse**

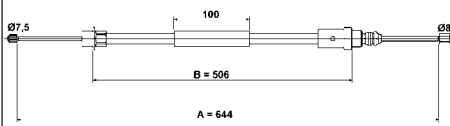
Länge [mm]: 706

MAPP-Code vorhanden:

PEUGEOT

24.3727-0829.2

580829



Seilzug, Feststellbremse

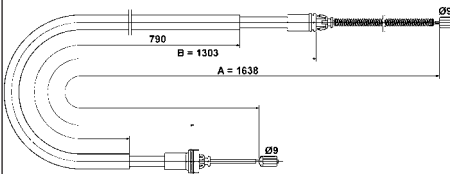
Länge [mm]: 644

MAPP-Code vorhanden:

PEUGEOT

24.3727-0830.2

580830



Seilzug, Feststellbremse

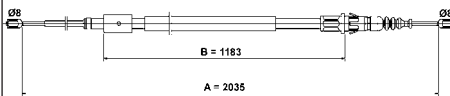
Länge [mm]: 1638

MAPP-Code vorhanden:

PEUGEOT

24.3727-0832.2

580832



Seilzug, Feststellbremse

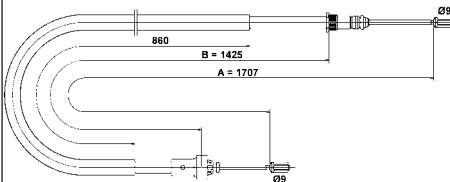
Länge [mm]: 2035

MAPP-Code vorhanden:

CITROËN, PEUGEOT

24.3727-0833.2

580833



Seilzug, Feststellbremse

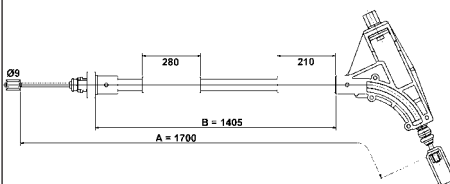
Länge [mm]: 1707

MAPP-Code vorhanden:

PEUGEOT

24.3727-0834.2

580834



Seilzug, Feststellbremse

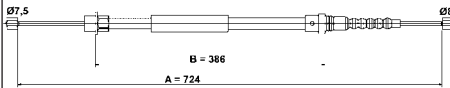
Länge [mm]: 1700

MAPP-Code vorhanden:

PEUGEOT

24.3727-0837.2

580837



Seilzug, Feststellbremse

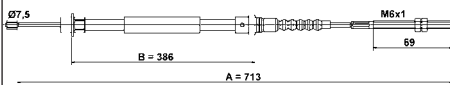
Länge [mm]: 724

MAPP-Code vorhanden:

PEUGEOT

24.3727-0838.2

580838



Seilzug, Feststellbremse


Länge [mm]: 713

MAPP-Code vorhanden:

PEUGEOT

24.3727-0839.2

580839



Seilzug, Feststellbremse

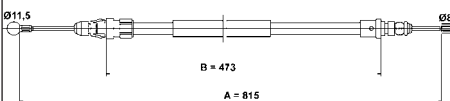
Länge [mm]: 2115

MAPP-Code vorhanden:

CITROËN, PEUGEOT

24.3727-0840.2

580840



Seilzug, Feststellbremse

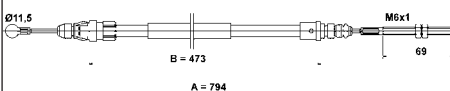
Länge [mm]: 815

MAPP-Code vorhanden:

PEUGEOT

24.3727-0841.2

580841

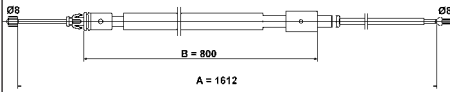


Seilzug, Feststellbremse

Länge [mm]: 794

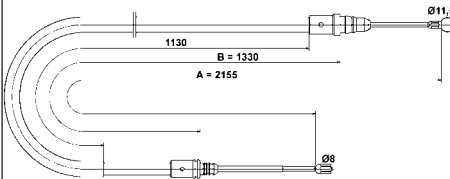
MAPP-Code vorhanden:

PEUGEOT

24.3727-0843.2**580843****Seilzug, Feststellbremse**

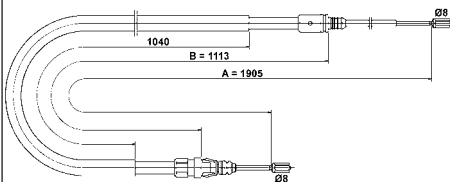
Länge [mm]: 1612

MAPP-Code vorhanden:

CITROËN, PEUGEOT**24.3727-0844.2****580844****Seilzug, Feststellbremse**

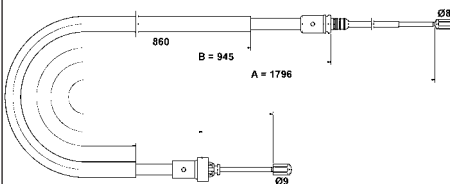
Länge [mm]: 2155

MAPP-Code vorhanden:

PEUGEOT**24.3727-0845.2****580845****Seilzug, Feststellbremse**

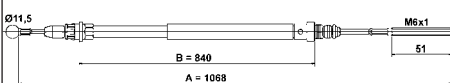
Länge [mm]: 1905

MAPP-Code vorhanden:

PEUGEOT**24.3727-0846.2****580846****Seilzug, Feststellbremse**

Länge [mm]: 1796

MAPP-Code vorhanden:

PEUGEOT**24.3727-0847.2****580847****Seilzug, Feststellbremse**

Länge [mm]: 1068

MAPP-Code vorhanden:

CITROËN, FIAT, LANCIA, PEUGEOT

24.3727-0848.2

580848

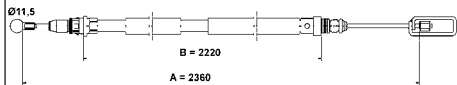


Seilzug, Feststellbremse

Länge [mm]: 2360

MAPP-Code vorhanden:

CITROËN, FIAT, LANCIA, PEUGEOT



24.3727-0849.2

580849

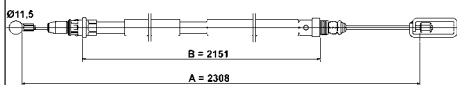


Seilzug, Feststellbremse

Länge [mm]: 2308

MAPP-Code vorhanden:

CITROËN, PEUGEOT



24.3727-0850.2

580850

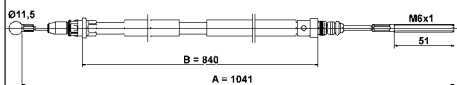


Seilzug, Feststellbremse

Länge [mm]: 1041

MAPP-Code vorhanden:

CITROËN, PEUGEOT



24.3727-0851.2

580851

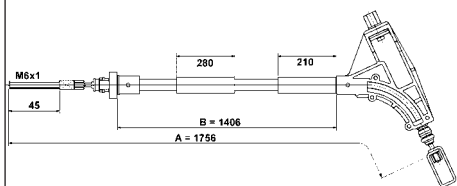


Seilzug, Feststellbremse

Länge [mm]: 1756

MAPP-Code vorhanden:

PEUGEOT



24.3727-0852.2

580852

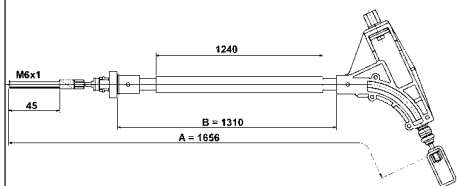


Seilzug, Feststellbremse

Länge [mm]: 1656

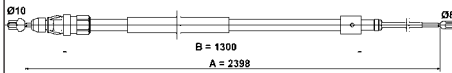
MAPP-Code vorhanden:

PEUGEOT



24.3727-0853.2

580853



Seilzug, Feststellbremse

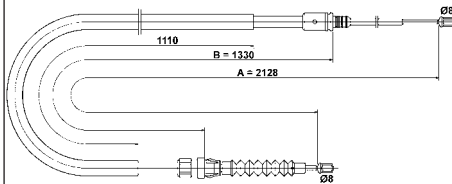
Länge [mm]: 2398

MAPP-Code vorhanden:

CITROËN, PEUGEOT

24.3727-0854.2

580854



Seilzug, Feststellbremse

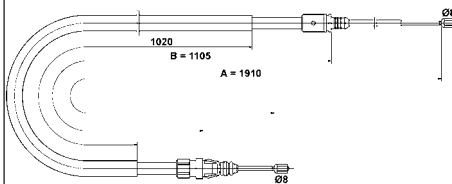
Länge [mm]: 2128

MAPP-Code vorhanden:

PEUGEOT

24.3727-0855.2

580855



Seilzug, Feststellbremse

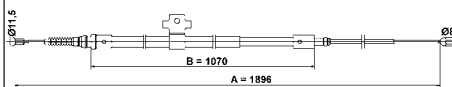
Länge [mm]: 1910

MAPP-Code vorhanden:

CITROËN, PEUGEOT

24.3727-0856.2

580856



Seilzug, Feststellbremse

Länge [mm]: 1896

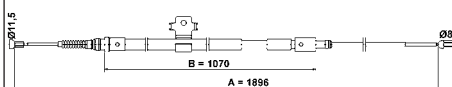
paarige Artikelnummer: 24.3727-0857.2

MAPP-Code vorhanden:

PEUGEOT

24.3727-0857.2

580857



Seilzug, Feststellbremse

Länge [mm]: 1896

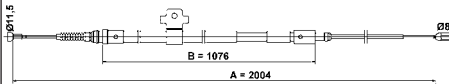
paarige Artikelnummer: 24.3727-0856.2

MAPP-Code vorhanden:

PEUGEOT

24.3727-0858.2

580858



Seilzug, Feststellbremse

Länge [mm]: 2004

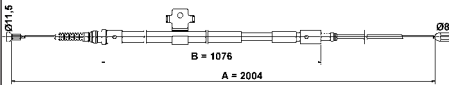
paarige Artikelnummer: 24.3727-0859.2

MAPP-Code vorhanden:

PEUGEOT

24.3727-0859.2

580859



Seilzug, Feststellbremse

Länge [mm]: 2004

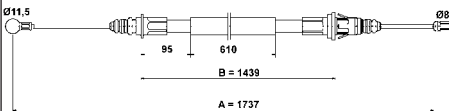
paarige Artikelnummer: 24.3727-0858.2

MAPP-Code vorhanden:

PEUGEOT

24.3727-1000.2

581000



Seilzug, Feststellbremse

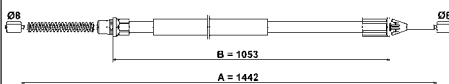
Länge [mm]: 1737

MAPP-Code vorhanden:

OPEL, RENAULT, VAUXHALL

24.3727-1038.2

581038



Seilzug, Feststellbremse


Länge [mm]: 1442

MAPP-Code vorhanden:

RENAULT

24.3727-1039.2

581039



Seilzug, Feststellbremse

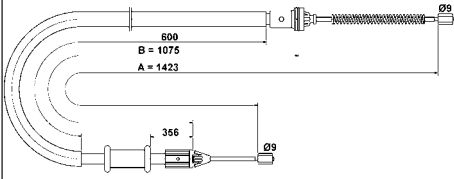
Länge [mm]: 1460

MAPP-Code vorhanden:

RENAULT

24.3727-1041.2

581041



Seilzug, Feststellbremse

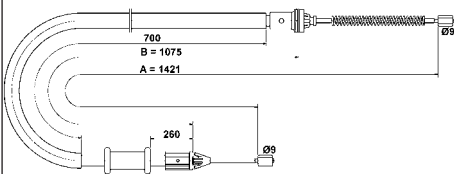
Länge [mm]: 1423

MAPP-Code vorhanden:

NISSAN, RENAULT

24.3727-1042.2

581042



Seilzug, Feststellbremse

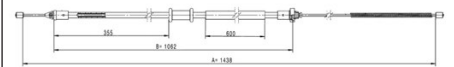
Länge [mm]: 1421

MAPP-Code vorhanden:

NISSAN, RENAULT

24.3727-1043.2

581043



Seilzug, Feststellbremse

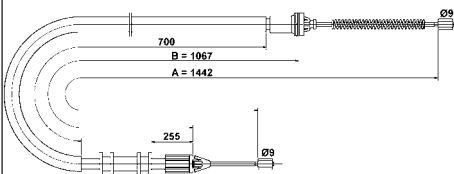
Länge [mm]: 1438

MAPP-Code vorhanden:

RENAULT

24.3727-1044.2

581044



Seilzug, Feststellbremse

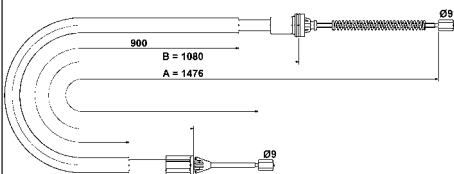
Länge [mm]: 1442

MAPP-Code vorhanden:

RENAULT

24.3727-1045.2

581045



Seilzug, Feststellbremse

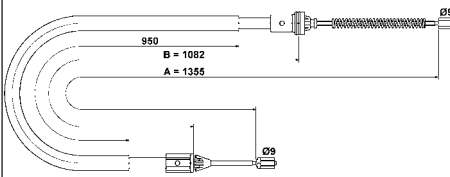
Länge [mm]: 1476


MAPP-Code vorhanden:

RENAULT

24.3727-1046.2

581046



 **Seilzug, Feststellbremse**

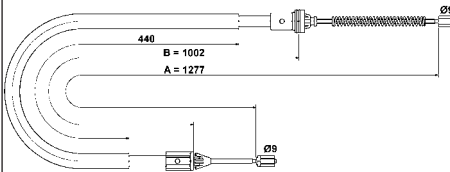
Länge [mm]: 1355


MAPP-Code vorhanden:

RENAULT

24.3727-1047.2

581047



 **Seilzug, Feststellbremse**

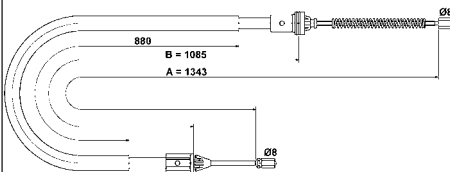
Länge [mm]: 1277


MAPP-Code vorhanden:

RENAULT

24.3727-1048.2

581048



 **Seilzug, Feststellbremse**

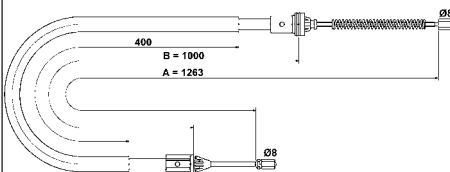
Länge [mm]: 1343


MAPP-Code vorhanden:

RENAULT

24.3727-1049.2

581049



 **Seilzug, Feststellbremse**

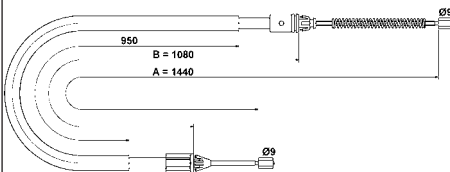
Länge [mm]: 1263


MAPP-Code vorhanden:

RENAULT

24.3727-1050.2

581050



 **Seilzug, Feststellbremse**

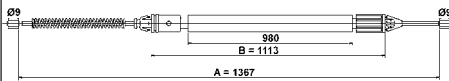
Länge [mm]: 1440

MAPP-Code vorhanden:

RENAULT

24.3727-1054.2

581054



Seilzug, Feststellbremse

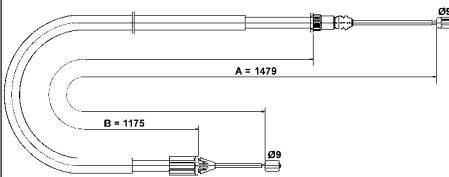
Länge [mm]: 1367

MAPP-Code vorhanden:

RENAULT

24.3727-1055.2

581055



Seilzug, Feststellbremse

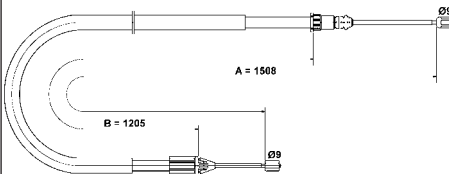
Länge [mm]: 1479

MAPP-Code vorhanden:

RENAULT

24.3727-1056.2

581056



Seilzug, Feststellbremse

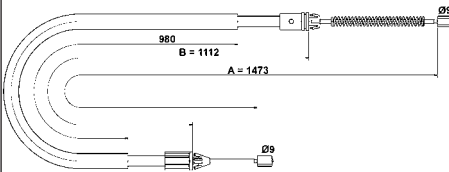
Länge [mm]: 1508

MAPP-Code vorhanden:

RENAULT

24.3727-1057.2

581057



Seilzug, Feststellbremse

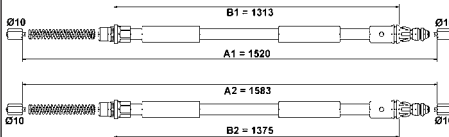
Länge [mm]: 1473

MAPP-Code vorhanden:

RENAULT

24.3727-1058.2

581058



Seilzug, Feststellbremse

Länge [mm]: 1520

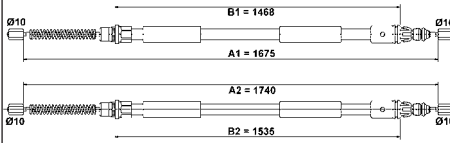
MAPP-Code vorhanden:

Länge 2 [mm]: 1583

RENAULT

24.3727-1059.2

581059



Seilzug, Feststellbremse

Länge [mm]: 1675


MAPP-Code vorhanden:

Länge 2 [mm]: 1740

RENAULT

24.3727-1060.2

581060



Seilzug, Feststellbremse


Länge [mm]: 1415

MAPP-Code vorhanden:

RENAULT

24.3727-1061.2

581061



Seilzug, Feststellbremse

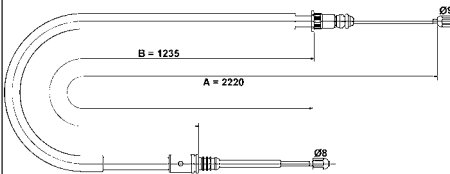
Länge [mm]: 1335

MAPP-Code vorhanden:

RENAULT

24.3727-1062.2

581062



Seilzug, Feststellbremse

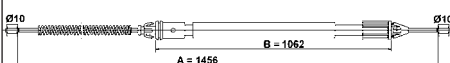
Länge [mm]: 2220

MAPP-Code vorhanden:

RENAULT

24.3727-1063.2

581063



Seilzug, Feststellbremse

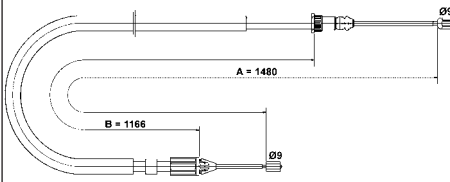
Länge [mm]: 1456

MAPP-Code vorhanden:

RENAULT

24.3727-1064.2

581064



Seilzug, Feststellbremse

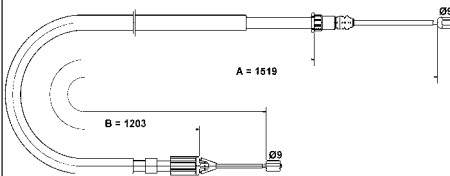
Länge [mm]: 1480

MAPP-Code vorhanden:

RENAULT

24.3727-1065.2

581065



Seilzug, Feststellbremse


Länge [mm]: 1519

MAPP-Code vorhanden:

RENAULT

24.3727-1066.2

581066



Seilzug, Feststellbremse


Länge [mm]: 1402

MAPP-Code vorhanden:

RENAULT

24.3727-1067.2

581067



Seilzug, Feststellbremse

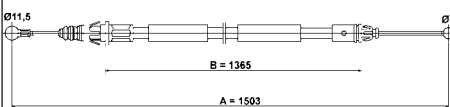
Länge [mm]: 1321

MAPP-Code vorhanden:

RENAULT

24.3727-1068.2

581068



Seilzug, Feststellbremse

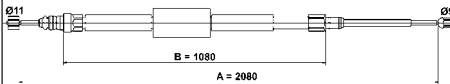
Länge [mm]: 1503

MAPP-Code vorhanden:

NISSAN, OPEL, RENAULT, VAUXHALL

24.3727-1069.2

581069



Seilzug, Feststellbremse

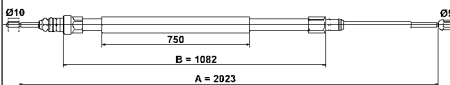
Länge [mm]: 2080

MAPP-Code vorhanden:

RENAULT

24.3727-1070.2

581070



Seilzug, Feststellbremse

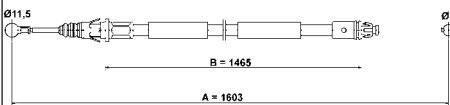
Länge [mm]: 2023

MAPP-Code vorhanden:

RENAULT

24.3727-1071.2

581071



Seilzug, Feststellbremse

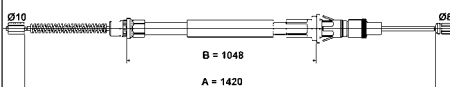
Länge [mm]: 1603

MAPP-Code vorhanden:

NISSAN, OPEL, RENAULT, VAUXHALL

24.3727-1072.2

581072



Seilzug, Feststellbremse

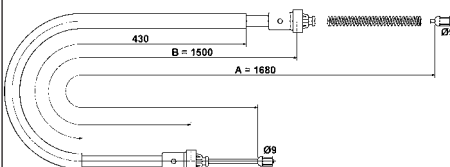
Länge [mm]: 1420

MAPP-Code vorhanden:

NISSAN, OPEL, RENAULT, VAUXHALL

24.3727-1073.2

581073



Seilzug, Feststellbremse

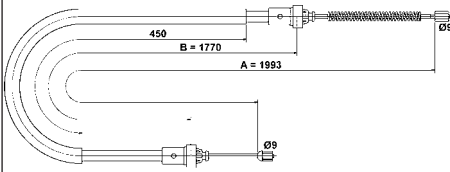
Länge [mm]: 1680

MAPP-Code vorhanden:

DACIA, RENAULT

24.3727-1074.2

581074



Seilzug, Feststellbremse

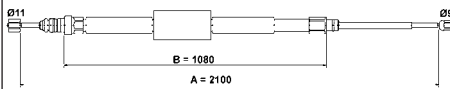
Länge [mm]: 1993

MAPP-Code vorhanden:

DACIA, RENAULT

24.3727-1075.2

581075



Seilzug, Feststellbremse

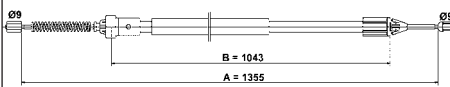
Länge [mm]: 2100

MAPP-Code vorhanden:

RENAULT

24.3727-1076.2

581076



Seilzug, Feststellbremse

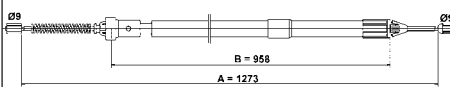
Länge [mm]: 1322

MAPP-Code vorhanden:

RENAULT

24.3727-1077.2

581077



Seilzug, Feststellbremse

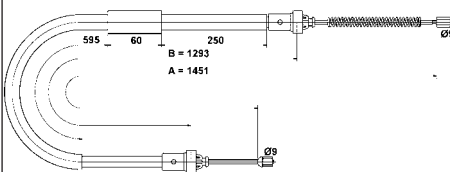
Länge [mm]: 1273

MAPP-Code vorhanden:

RENAULT

24.3727-1078.2

581078



Seilzug, Feststellbremse

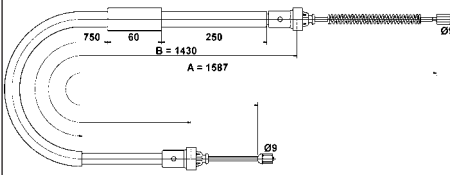
Länge [mm]: 1451

MAPP-Code vorhanden:

RENAULT

24.3727-1079.2

581079



Seilzug, Feststellbremse

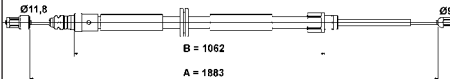
Länge [mm]: 1587

MAPP-Code vorhanden:

RENAULT

24.3727-1080.2

581080



Seilzug, Feststellbremse

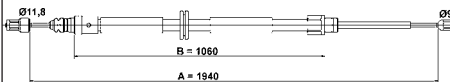
Länge [mm]: 1883

MAPP-Code vorhanden:

RENAULT

24.3727-1081.2

581081



Seilzug, Feststellbremse

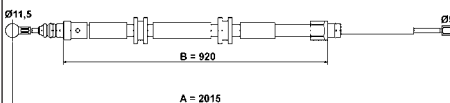
Länge [mm]: 1940

MAPP-Code vorhanden:

RENAULT

24.3727-1082.2

581082



Seilzug, Feststellbremse

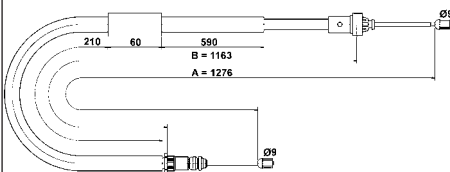
Länge [mm]: 2015

MAPP-Code vorhanden:

RENAULT

24.3727-1083.2

581083



Seilzug, Feststellbremse

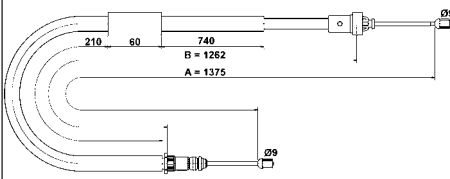
Länge [mm]: 1276

MAPP-Code vorhanden:

RENAULT

24.3727-1084.2

581084



Seilzug, Feststellbremse

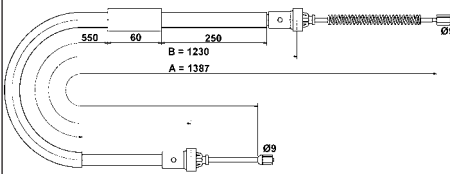
Länge [mm]: 1375

MAPP-Code vorhanden:

RENAULT

24.3727-1085.2

581085



Seilzug, Feststellbremse

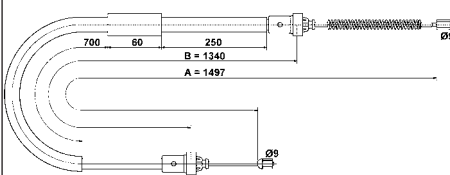
Länge [mm]: 1387

MAPP-Code vorhanden:

RENAULT

24.3727-1086.2

581086



Seilzug, Feststellbremse

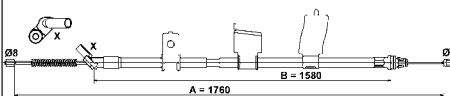
Länge [mm]: 1497

MAPP-Code vorhanden:

RENAULT

24.3727-1087.2

581087



Seilzug, Feststellbremse

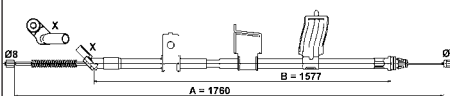
Länge [mm]: 1760

MAPP-Code vorhanden:

RENAULT

24.3727-1088.2

581088



Seilzug, Feststellbremse

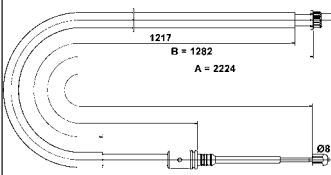
Länge [mm]: 1760

MAPP-Code vorhanden:

RENAULT

24.3727-1089.2

581089



Seilzug, Feststellbremse

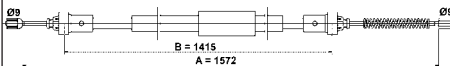
Länge [mm]: 2224

MAPP-Code vorhanden:

RENAULT

24.3727-1090.2

581090



Seilzug, Feststellbremse

Länge [mm]: 1572

MAPP-Code vorhanden:

RENAULT

24.3727-1091.2

581091



Seilzug, Feststellbremse

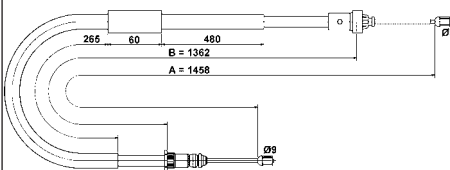
Länge [mm]: 1440

MAPP-Code vorhanden:

RENAULT

24.3727-1092.2

581092



Seilzug, Feststellbremse

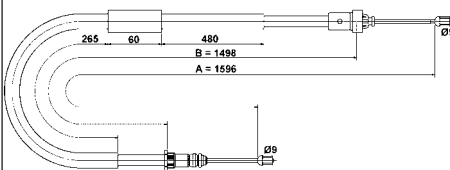
Länge [mm]: 1458

MAPP-Code vorhanden:

RENAULT

24.3727-1093.2

581093



Seilzug, Feststellbremse

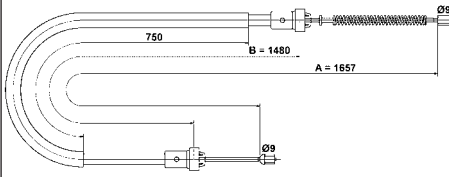
Länge [mm]: 1596

MAPP-Code vorhanden:

RENAULT

24.3727-1094.2

581094



Seilzug, Feststellbremse

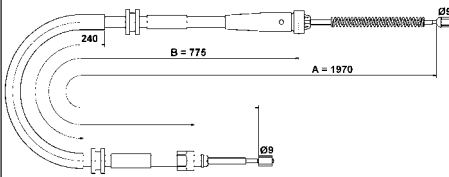
Länge [mm]: 1657

MAPP-Code vorhanden:

DACIA, RENAULT

24.3727-1095.2

581095



Seilzug, Feststellbremse

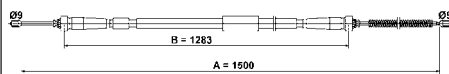
Länge [mm]: 1970

MAPP-Code vorhanden:

RENAULT

24.3727-1096.2

581096



Seilzug, Feststellbremse

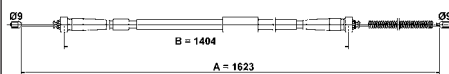
Länge [mm]: 1500

MAPP-Code vorhanden:

RENAULT

24.3727-1097.2

581097



Seilzug, Feststellbremse

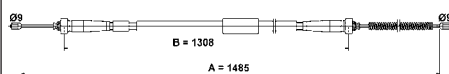
Länge [mm]: 1623

MAPP-Code vorhanden:

RENAULT

24.3727-1098.2

581098



Seilzug, Feststellbremse

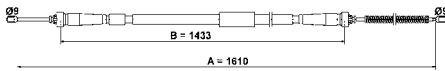
Länge [mm]: 1485

MAPP-Code vorhanden:

RENAULT

24.3727-1099.2

581099



Seilzug, Feststellbremse

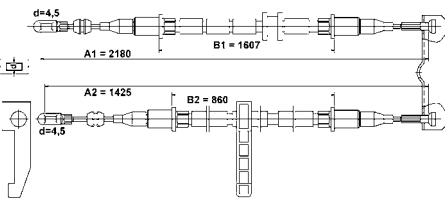
Länge [mm]: 1610

MAPP-Code vorhanden:

RENAULT

24.3727-1106.2

581106



Seilzug, Feststellbremse

Länge [mm]: 2180

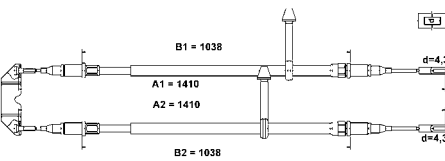
MAPP-Code vorhanden:

Länge 2 [mm]: 1425

SAAB

24.3727-1108.2

581108



Seilzug, Feststellbremse

Länge [mm]: 1410

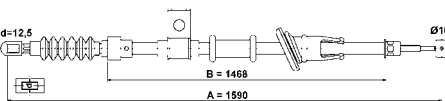
MAPP-Code vorhanden:

Länge 2 [mm]: 1410

SAAB

24.3727-1300.2

581300



Seilzug, Feststellbremse

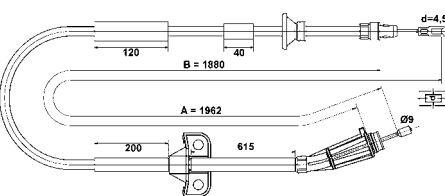
Länge [mm]: 1590

MAPP-Code vorhanden:

VOLVO

24.3727-1303.2

581303



Seilzug, Feststellbremse

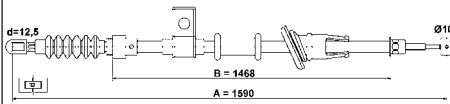
Länge [mm]: 1962

MAPP-Code vorhanden:

VOLVO

24.3727-1304.2

581304



Seilzug, Feststellbremse

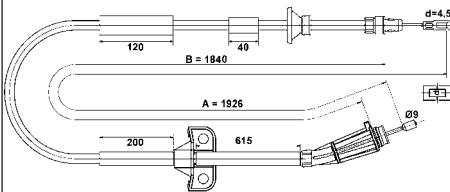
Länge [mm]: 1590

MAPP-Code vorhanden:

VOLVO

24.3727-1311.2

581311



Seilzug, Feststellbremse

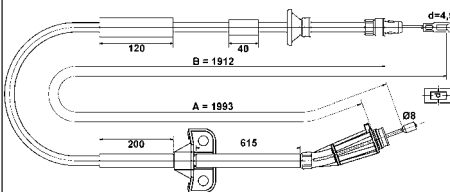
Länge [mm]: 1926

MAPP-Code vorhanden:

VOLVO

24.3727-1312.2

581312



Seilzug, Feststellbremse

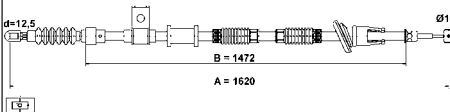
Länge [mm]: 1993

MAPP-Code vorhanden:

VOLVO

24.3727-1314.2

581314



Seilzug, Feststellbremse

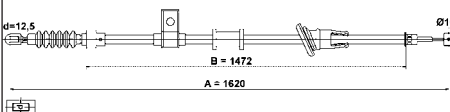
Länge [mm]: 1620

MAPP-Code vorhanden:

VOLVO

24.3727-1315.2

581315



Seilzug, Feststellbremse

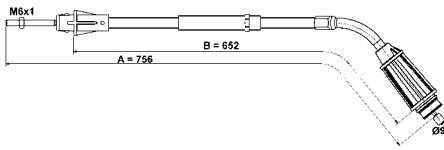
Länge [mm]: 1620

MAPP-Code vorhanden:

VOLVO

24.3727-1316.2

581316



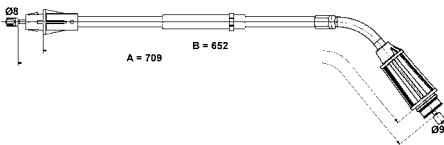
Seilzug, Feststellbremse

Länge [mm]: 756

VOLVO

24.3727-1317.2

581317



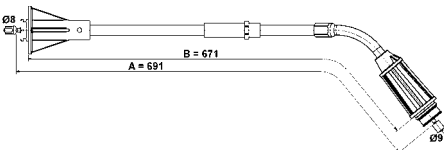
Seilzug, Feststellbremse

Länge [mm]: 709

VOLVO

24.3727-1318.2

581318



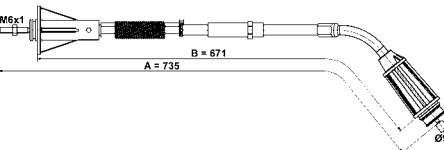
Seilzug, Feststellbremse

Länge [mm]: 691

VOLVO

24.3727-1319.2

581319



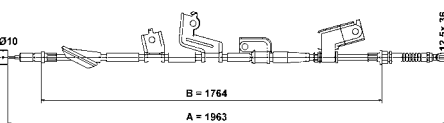
Seilzug, Feststellbremse

Länge [mm]: 735

VOLVO

24.3727-1605.2

581605



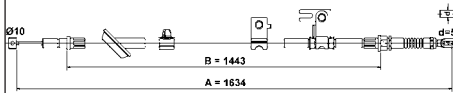
Seilzug, Feststellbremse

Länge [mm]: 1963

HONDA

24.3727-1608.2

581608



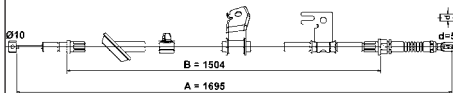
Seilzug, Feststellbremse

Länge [mm]: 1634

HONDA

24.3727-1609.2

581609



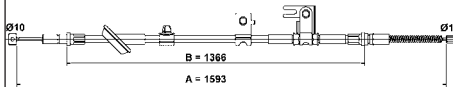
Seilzug, Feststellbremse

Länge [mm]: 1695

HONDA

24.3727-1610.2

581610



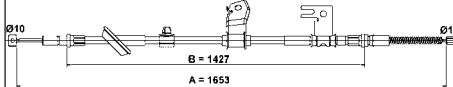
Seilzug, Feststellbremse

Länge [mm]: 1593

HONDA

24.3727-1611.2

581611



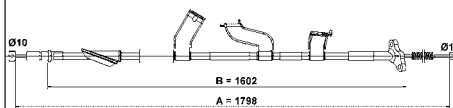
Seilzug, Feststellbremse

Länge [mm]: 1653

HONDA

24.3727-1612.2

581612



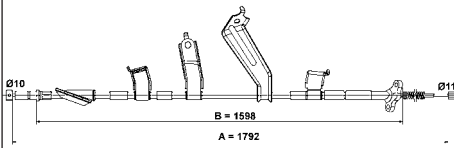
Seilzug, Feststellbremse

Länge [mm]: 1798

HONDA

24.3727-1613.2

581613



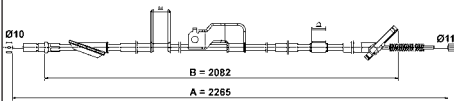
Seilzug, Feststellbremse

Länge [mm]: 1792

HONDA

24.3727-1614.2

581614



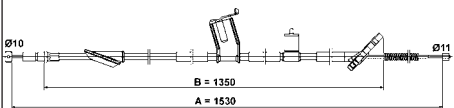
Seilzug, Feststellbremse

Länge [mm]: 2265

HONDA

24.3727-1615.2

581615



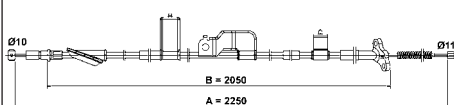
Seilzug, Feststellbremse

Länge [mm]: 1530

HONDA

24.3727-1616.2

581616



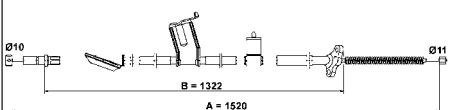
Seilzug, Feststellbremse

Länge [mm]: 2250

HONDA

24.3727-1617.2

581617



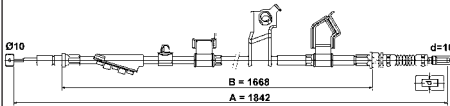
Seilzug, Feststellbremse

Länge [mm]: 1520

HONDA

24.3727-1618.2

581618



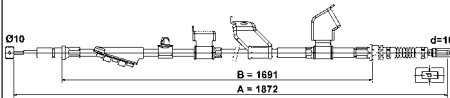
Seilzug, Feststellbremse

Länge [mm]: 1842

HONDA

24.3727-1619.2

581619



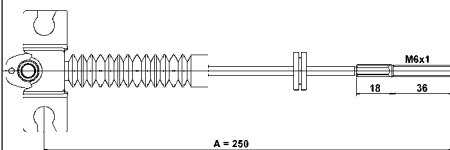
Seilzug, Feststellbremse

Länge [mm]: 1872

HONDA

24.3727-1701.2

581701



Seilzug, Feststellbremse

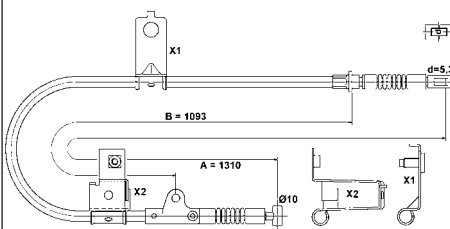
Länge [mm]: 250

MAPP-Code vorhanden:

NISSAN

24.3727-1714.2

581714



Seilzug, Feststellbremse

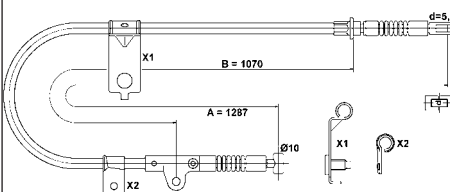
Länge [mm]: 1310

MAPP-Code vorhanden:

NISSAN

24.3727-1715.2

581715



Seilzug, Feststellbremse

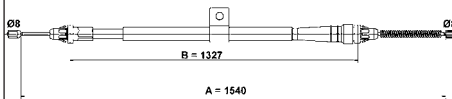
Länge [mm]: 1287

MAPP-Code vorhanden:

NISSAN

24.3727-1718.2

581718



Seilzug, Feststellbremse

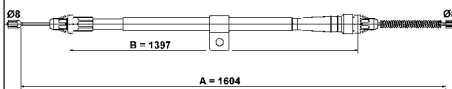
Länge [mm]: 1540

MAPP-Code vorhanden:

NISSAN

24.3727-1719.2

581719



Seilzug, Feststellbremse

Länge [mm]: 1604

MAPP-Code vorhanden:

NISSAN

24.3727-1722.2

581722



Seilzug, Feststellbremse

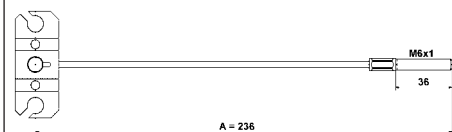
Länge [mm]: 200

MAPP-Code vorhanden:

NISSAN

24.3727-1723.2

581723



Seilzug, Feststellbremse

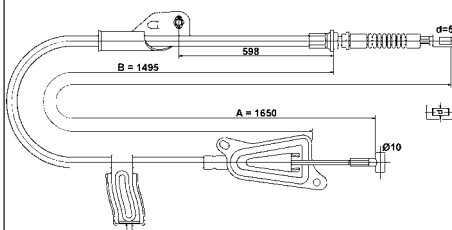
Länge [mm]: 236

MAPP-Code vorhanden:

NISSAN

24.3727-1724.2

581724



Seilzug, Feststellbremse

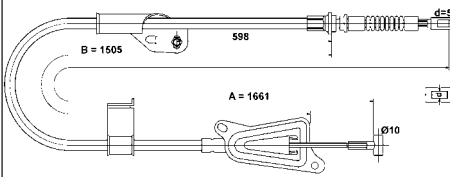
Länge [mm]: 1650

MAPP-Code vorhanden:

NISSAN

24.3727-1725.2

581725



Seilzug, Feststellbremse

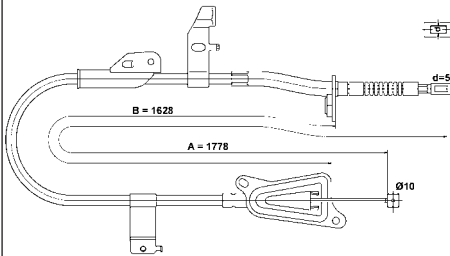
Länge [mm]: 1661

MAPP-Code vorhanden:

NISSAN

24.3727-1728.2

581728



Seilzug, Feststellbremse

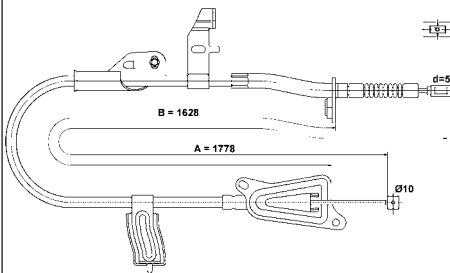
Länge [mm]: 1778

MAPP-Code vorhanden:

NISSAN

24.3727-1729.2

581729



Seilzug, Feststellbremse


Länge [mm]: 1778

MAPP-Code vorhanden:

NISSAN

24.3727-1732.2

581732



Seilzug, Feststellbremse

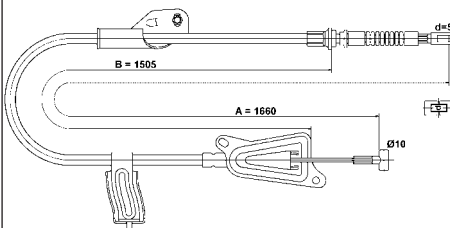
Länge [mm]: 262

MAPP-Code vorhanden:

NISSAN, RENAULT

24.3727-1734.2

581734



Seilzug, Feststellbremse

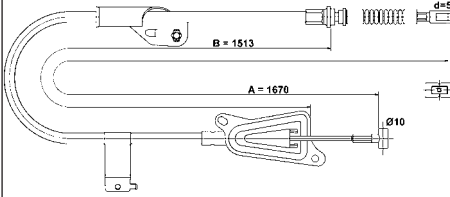
Länge [mm]: 1660

MAPP-Code vorhanden:

NISSAN

24.3727-1735.2

581735



Seilzug, Feststellbremse

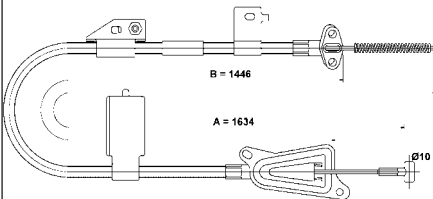
Länge [mm]: 1670

MAPP-Code vorhanden:

NISSAN

24.3727-1736.2

581736



Seilzug, Feststellbremse

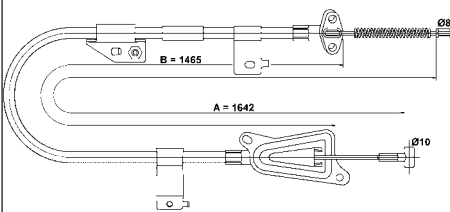
Länge [mm]: 1634

MAPP-Code vorhanden:

NISSAN

24.3727-1737.2

581737



Seilzug, Feststellbremse

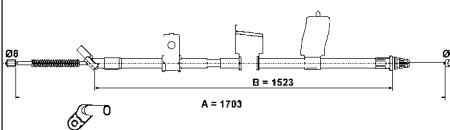
Länge [mm]: 1642

MAPP-Code vorhanden:

NISSAN

24.3727-1738.2

581738



Seilzug, Feststellbremse

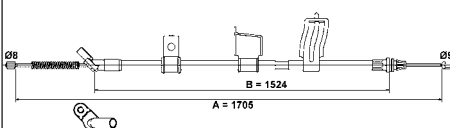
Länge [mm]: 1703

MAPP-Code vorhanden:

NISSAN

24.3727-1739.2

581739



Seilzug, Feststellbremse

Länge [mm]: 1705

MAPP-Code vorhanden:

NISSAN

24.3727-1740.2

581740

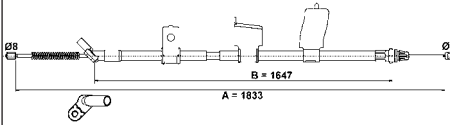


Seilzug, Feststellbremse

Länge [mm]: 1833

MAPP-Code vorhanden:

NISSAN



24.3727-1741.2

581741

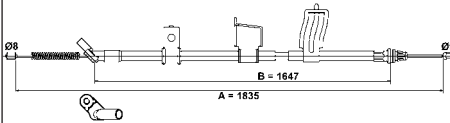


Seilzug, Feststellbremse

Länge [mm]: 1835

MAPP-Code vorhanden:

NISSAN



24.3727-1744.2

581744

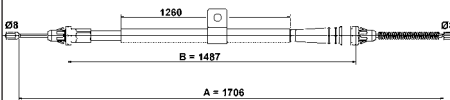


Seilzug, Feststellbremse

Länge [mm]: 1706

MAPP-Code vorhanden:

NISSAN



24.3727-1745.2

581745

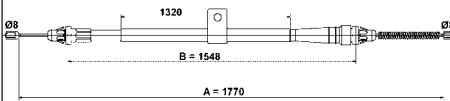


Seilzug, Feststellbremse

Länge [mm]: 1770

MAPP-Code vorhanden:

NISSAN



24.3727-1748.2

581748

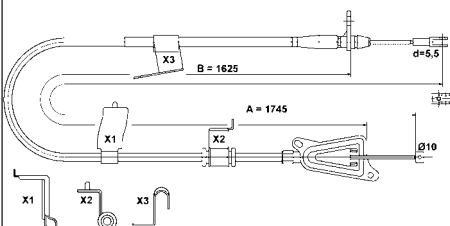


Seilzug, Feststellbremse

Länge [mm]: 1745

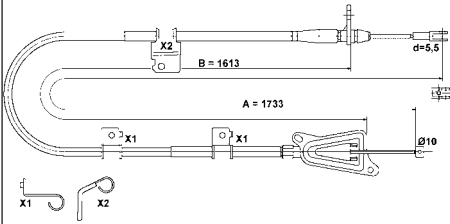
MAPP-Code vorhanden:

NISSAN



24.3727-1749.2

581749



Seilzug, Feststellbremse

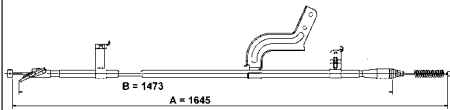
Länge [mm]: 1733

MAPP-Code vorhanden:

NISSAN

24.3727-1750.2

581750



Seilzug, Feststellbremse

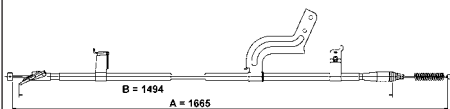
Länge [mm]: 1645

MAPP-Code vorhanden:

NISSAN

24.3727-1751.2

581751



Seilzug, Feststellbremse

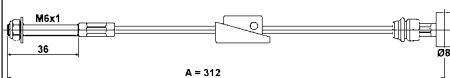
Länge [mm]: 1665

MAPP-Code vorhanden:

NISSAN

24.3727-1800.2

581800



Seilzug, Feststellbremse

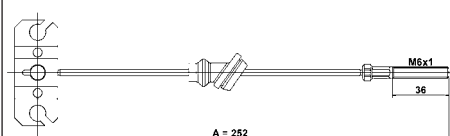
Länge [mm]: 312

MAPP-Code vorhanden:

FORD, MAZDA

24.3727-1812.2

581812



Seilzug, Feststellbremse

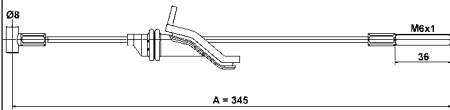
Länge [mm]: 252

MAPP-Code vorhanden:

MAZDA

24.3727-1813.2

581813



Seilzug, Feststellbremse

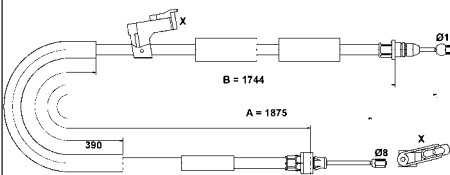
Länge [mm]: 345

MAPP-Code vorhanden:

MAZDA

24.3727-1814.2

581814



Seilzug, Feststellbremse

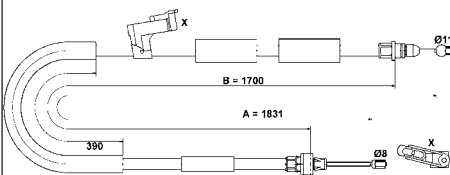
Länge [mm]: 1875

MAPP-Code vorhanden:

MAZDA

24.3727-1815.2

581815



Seilzug, Feststellbremse

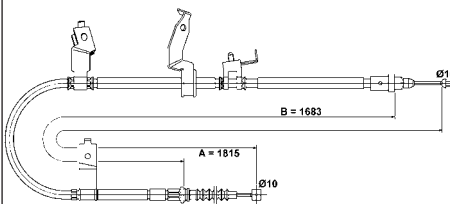
Länge [mm]: 1831

MAPP-Code vorhanden:

MAZDA

24.3727-1820.2

581820



Seilzug, Feststellbremse

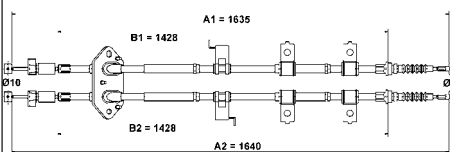
Länge [mm]: 1815

MAPP-Code vorhanden:

MAZDA

24.3727-1821.2

581821



Seilzug, Feststellbremse

Länge [mm]: 1635

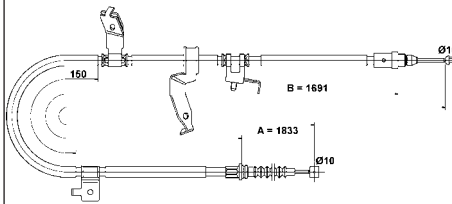
MAPP-Code vorhanden:

Länge 2 [mm]: 1640

MAZDA

24.3727-1822.2

581822



Seilzug, Feststellbremse

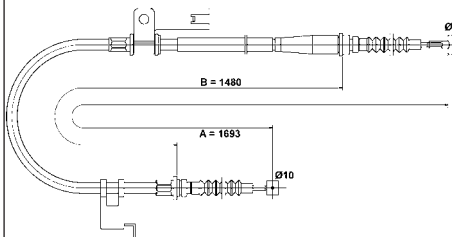
Länge [mm]: 1833

MAPP-Code vorhanden:

MAZDA

24.3727-1823.2

581823



Seilzug, Feststellbremse

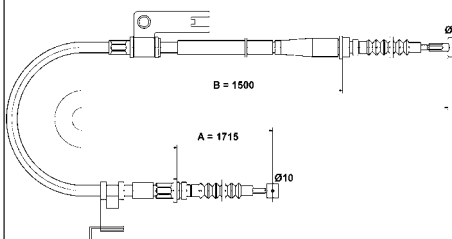
Länge [mm]: 1693

MAPP-Code vorhanden:

MAZDA

24.3727-1824.2

581824



Seilzug, Feststellbremse

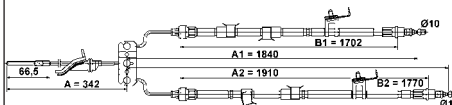
Länge [mm]: 1715

MAPP-Code vorhanden:

MAZDA

24.3727-1825.2

581825



Seilzug, Feststellbremse

Länge 3 [mm]: 342

Länge [mm]: 1840

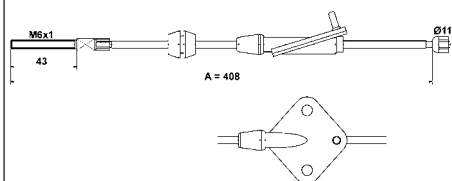
MAPP-Code vorhanden:

Länge 2 [mm]: 1910

MAZDA

24.3727-1826.2

581826



Seilzug, Feststellbremse

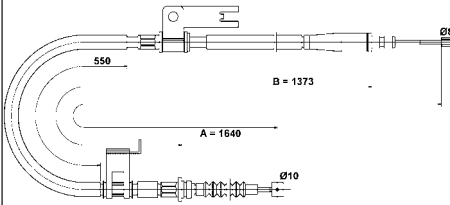
Länge [mm]: 408

MAPP-Code vorhanden:

FORD, MAZDA

24.3727-1827.2

581827



Seilzug, Feststellbremse

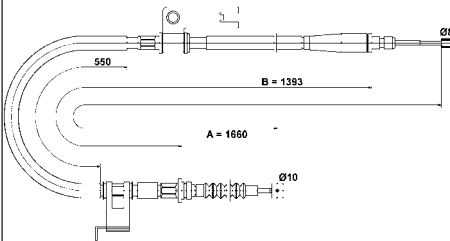
Länge [mm]: 1640

MAPP-Code vorhanden:

MAZDA

24.3727-1828.2

581828



Seilzug, Feststellbremse

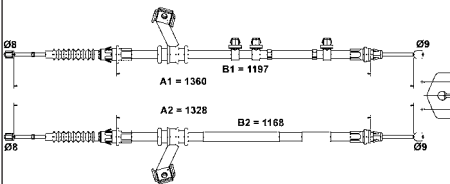
Länge [mm]: 1660

MAPP-Code vorhanden:

MAZDA

24.3727-1829.2

581829



Seilzug, Feststellbremse

Länge [mm]: 1328

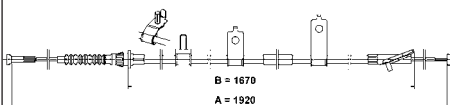
MAPP-Code vorhanden:

Länge 2 [mm]: 1360

MAZDA

24.3727-1830.2

581830



Seilzug, Feststellbremse

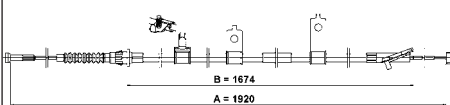
Länge [mm]: 1920

MAPP-Code vorhanden:

MAZDA

24.3727-1831.2

581831



Seilzug, Feststellbremse

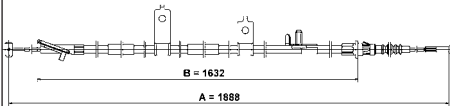
Länge [mm]: 1920

MAPP-Code vorhanden:

MAZDA

24.3727-1832.2

581832



Seilzug, Feststellbremse

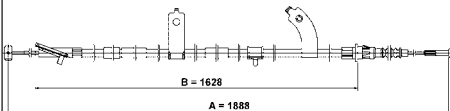
Länge [mm]: 1888

MAPP-Code vorhanden:

MAZDA

24.3727-1833.2

581833



Seilzug, Feststellbremse

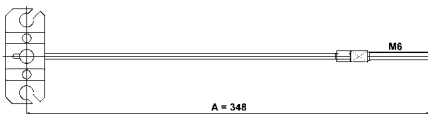
Länge [mm]: 1888

MAPP-Code vorhanden:

MAZDA

24.3727-1834.2

581834



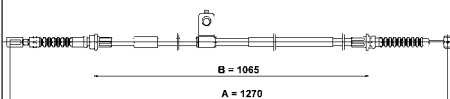
Seilzug, Feststellbremse

Länge [mm]: 348

MAZDA

24.3727-1835.2

581835



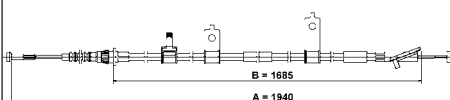
Seilzug, Feststellbremse

Länge [mm]: 1270

MAZDA

24.3727-1836.2

581836



Seilzug, Feststellbremse

Länge [mm]: 1940

paarige Artikelnummer: 24.3727-1837.2

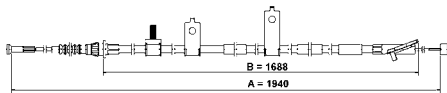
MAPP-Code vorhanden:

MAZDA



24.3727-1837.2

581837



Seilzug, Feststellbremse

Länge [mm]: 1940

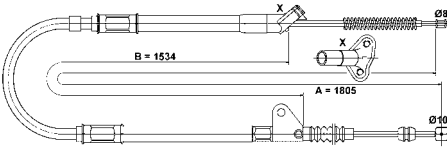
paarige Artikelnummer: 24.3727-1836.2

MAPP-Code vorhanden:

MAZDA

24.3727-1900.2

581900



Seilzug, Feststellbremse

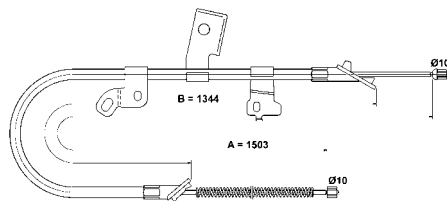
Länge [mm]: 1805

MAPP-Code vorhanden:

TOYOTA

24.3727-1903.2

581903



Seilzug, Feststellbremse

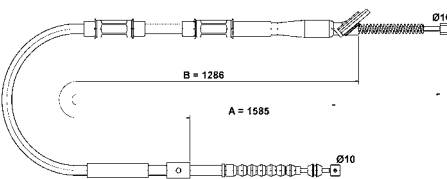
Länge [mm]: 1503

MAPP-Code vorhanden:

TOYOTA

24.3727-1907.2

581907



Seilzug, Feststellbremse

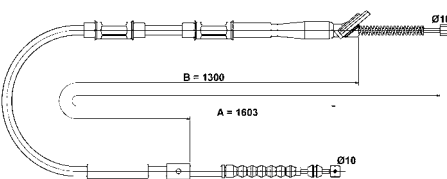
Länge [mm]: 1585

MAPP-Code vorhanden:

TOYOTA

24.3727-1908.2

581908



Seilzug, Feststellbremse

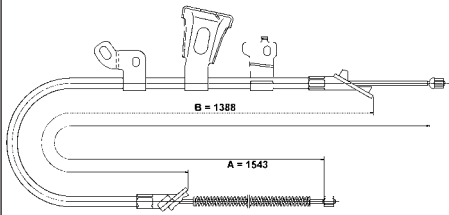
Länge [mm]: 1603

MAPP-Code vorhanden:

TOYOTA

24.3727-1909.2

581909



Seilzug, Feststellbremse

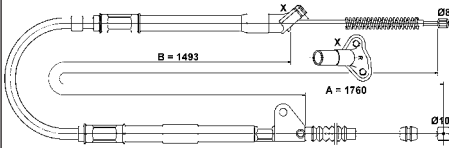
Länge [mm]: 1543

MAPP-Code vorhanden:

TOYOTA

24.3727-1910.2

581910



Seilzug, Feststellbremse

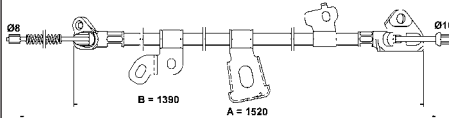
Länge [mm]: 1760

MAPP-Code vorhanden:

TOYOTA

24.3727-1911.2

581911



Seilzug, Feststellbremse

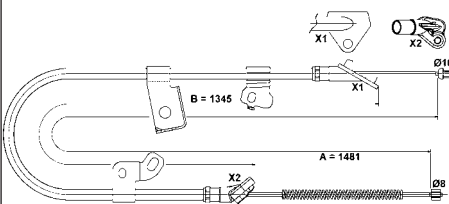
Länge [mm]: 1520

MAPP-Code vorhanden:

TOYOTA

24.3727-1912.2

581912



Seilzug, Feststellbremse

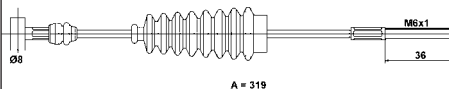
Länge [mm]: 1481

MAPP-Code vorhanden:

TOYOTA

24.3727-1914.2

581914



Seilzug, Feststellbremse

Länge [mm]: 319

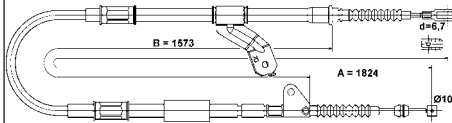
MAPP-Code vorhanden:

TOYOTA



24.3727-1915.2

581915



Seilzug, Feststellbremse

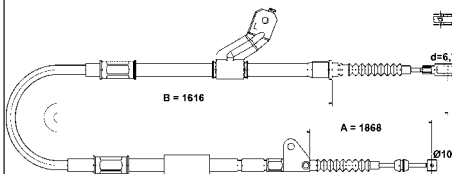
Länge [mm]: 1824

MAPP-Code vorhanden:

TOYOTA

24.3727-1916.2

581916



Seilzug, Feststellbremse

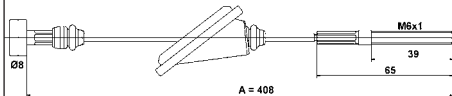
Länge [mm]: 1868

MAPP-Code vorhanden:

TOYOTA

24.3727-1917.2

581917



Seilzug, Feststellbremse

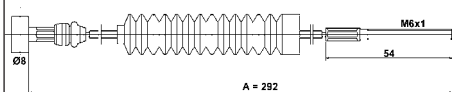
Länge [mm]: 408

MAPP-Code vorhanden:

TOYOTA

24.3727-1918.2

581918



Seilzug, Feststellbremse

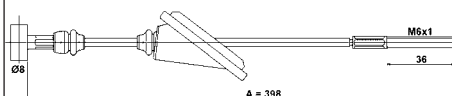
Länge [mm]: 292

MAPP-Code vorhanden:

TOYOTA

24.3727-1919.2

581919



Seilzug, Feststellbremse

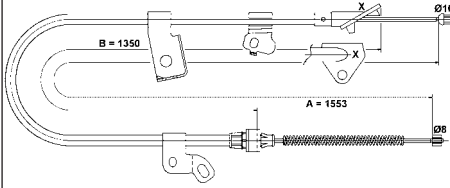
Länge [mm]: 398

MAPP-Code vorhanden:

TOYOTA

24.3727-1920.2

581920



Seilzug, Feststellbremse

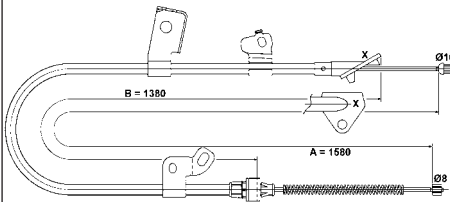
Länge [mm]: 1553

MAPP-Code vorhanden:

TOYOTA

24.3727-1921.2

581921



Seilzug, Feststellbremse

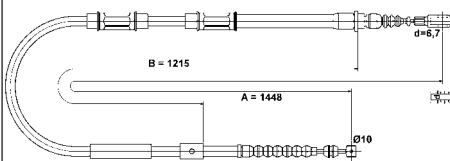
Länge [mm]: 1580

MAPP-Code vorhanden:

TOYOTA

24.3727-1922.2

581922



Seilzug, Feststellbremse

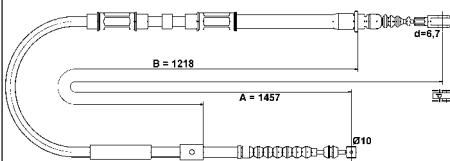
Länge [mm]: 1448

MAPP-Code vorhanden:

TOYOTA

24.3727-1923.2

581923



Seilzug, Feststellbremse

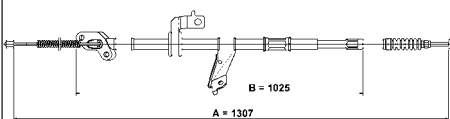
Länge [mm]: 1457

MAPP-Code vorhanden:

TOYOTA

24.3727-1924.2

581924



Seilzug, Feststellbremse

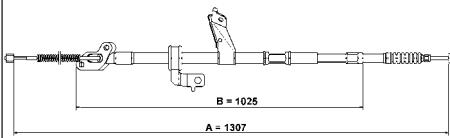
Länge [mm]: 1307

MAPP-Code vorhanden:

TOYOTA

24.3727-1925.2

581925



Seilzug, Feststellbremse

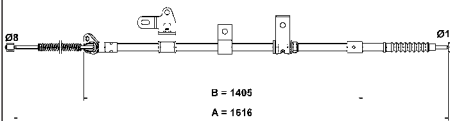
Länge [mm]: 1307

MAPP-Code vorhanden:

TOYOTA

24.3727-1926.2

581926



Seilzug, Feststellbremse

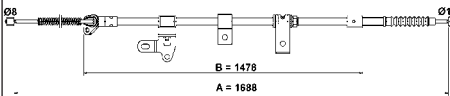
Länge [mm]: 1616

MAPP-Code vorhanden:

TOYOTA

24.3727-1927.2

581927



Seilzug, Feststellbremse

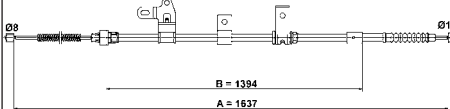
Länge [mm]: 1688

MAPP-Code vorhanden:

TOYOTA

24.3727-1928.2

581928



Seilzug, Feststellbremse

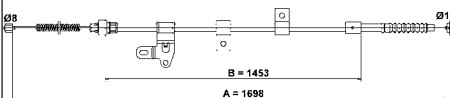
Länge [mm]: 1637

MAPP-Code vorhanden:

TOYOTA

24.3727-1929.2

581929



Seilzug, Feststellbremse

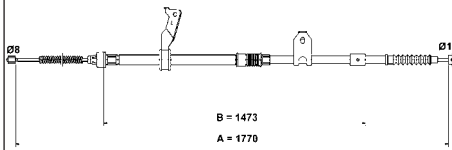
Länge [mm]: 1698

MAPP-Code vorhanden:

TOYOTA

24.3727-1930.2

581930



Seilzug, Feststellbremse

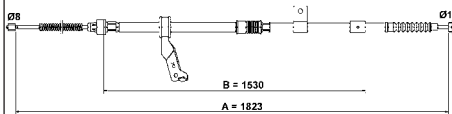
Länge [mm]: 1770

MAPP-Code vorhanden:

TOYOTA

24.3727-1931.2

581931



Seilzug, Feststellbremse

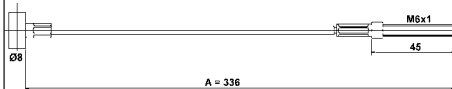
Länge [mm]: 1823

MAPP-Code vorhanden:

TOYOTA

24.3727-1934.2

581934



Seilzug, Feststellbremse

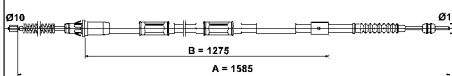
Länge [mm]: 336

MAPP-Code vorhanden:

TOYOTA

24.3727-1935.2

581935



Seilzug, Feststellbremse

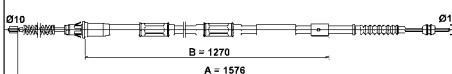
Länge [mm]: 1585

MAPP-Code vorhanden:

TOYOTA

24.3727-1936.2

581936



Seilzug, Feststellbremse

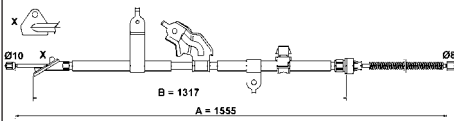
Länge [mm]: 1576

MAPP-Code vorhanden:

TOYOTA

24.3727-1937.2

581937



Seilzug, Feststellbremse

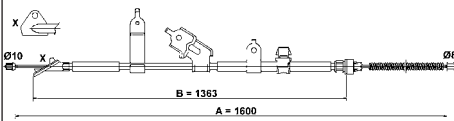
Länge [mm]: 1555

MAPP-Code vorhanden:

DAIHATSU, TOYOTA

24.3727-1938.2

581938



Seilzug, Feststellbremse

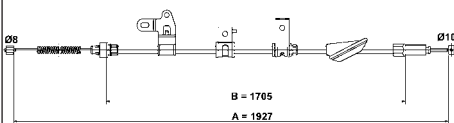
Länge [mm]: 1600

MAPP-Code vorhanden:

DAIHATSU, TOYOTA

24.3727-1939.2

581939



Seilzug, Feststellbremse

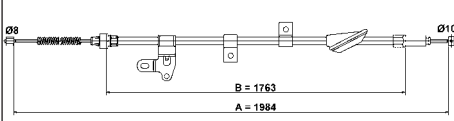
Länge [mm]: 1927

MAPP-Code vorhanden:

TOYOTA

24.3727-1940.2

581940



Seilzug, Feststellbremse

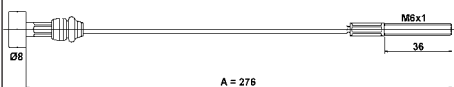
Länge [mm]: 1984

MAPP-Code vorhanden:

TOYOTA

24.3727-1941.2

581941



Seilzug, Feststellbremse

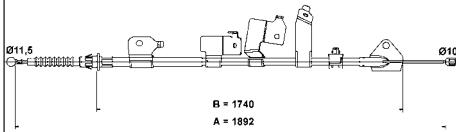
Länge [mm]: 276

MAPP-Code vorhanden:

TOYOTA

24.3727-1942.2

581942



Seilzug, Feststellbremse

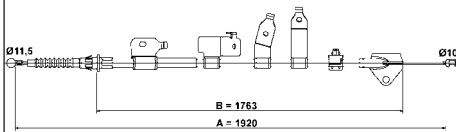
Länge [mm]: 1892

MAPP-Code vorhanden:

TOYOTA

24.3727-1943.2

581943



Seilzug, Feststellbremse

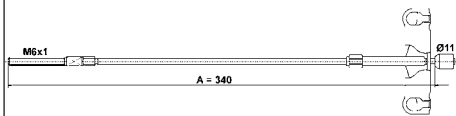
Länge [mm]: 1920

MAPP-Code vorhanden:

TOYOTA

24.3727-1944.2

581944



Seilzug, Feststellbremse

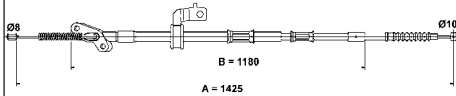
Länge [mm]: 340

MAPP-Code vorhanden:

TOYOTA

24.3727-1947.2

581947



Seilzug, Feststellbremse

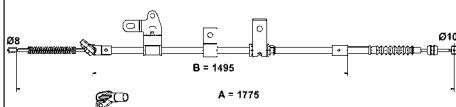
Länge [mm]: 1425

MAPP-Code vorhanden:

TOYOTA

24.3727-1948.2

581948



Seilzug, Feststellbremse

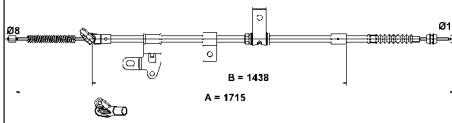
Länge [mm]: 1775

MAPP-Code vorhanden:

TOYOTA

24.3727-1949.2

581949



Seilzug, Feststellbremse

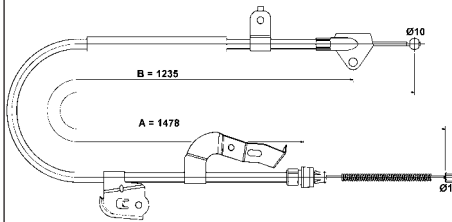
Länge [mm]: 1715

MAPP-Code vorhanden:

TOYOTA

24.3727-1952.2

581952



Seilzug, Feststellbremse

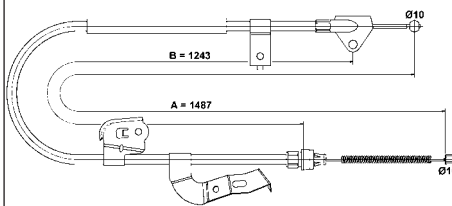
Länge [mm]: 1478

MAPP-Code vorhanden:

TOYOTA

24.3727-1953.2

581953



Seilzug, Feststellbremse

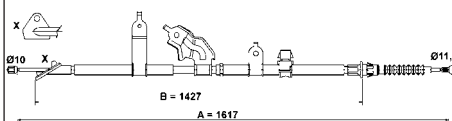
Länge [mm]: 1487

MAPP-Code vorhanden:

TOYOTA

24.3727-1954.2

581954



Seilzug, Feststellbremse

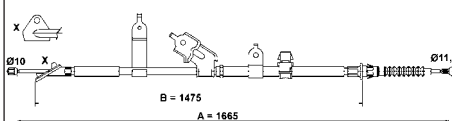
Länge [mm]: 1617

MAPP-Code vorhanden:

TOYOTA

24.3727-1955.2

581955



Seilzug, Feststellbremse

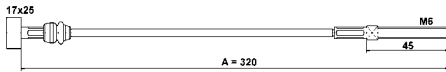
Länge [mm]: 1665

MAPP-Code vorhanden:

TOYOTA

24.3727-1956.2

581956



Seilzug, Feststellbremse

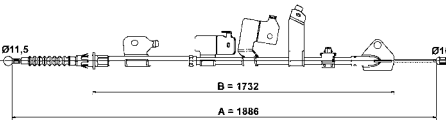
Länge [mm]: 320

MAPP-Code vorhanden:

TOYOTA

24.3727-1957.2

581957



Seilzug, Feststellbremse

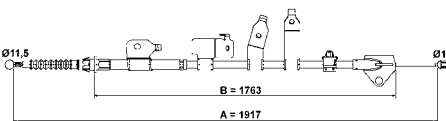
Länge [mm]: 1886

MAPP-Code vorhanden:

TOYOTA

24.3727-1958.2

581958



Seilzug, Feststellbremse

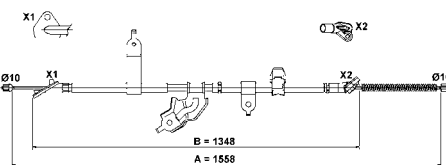
Länge [mm]: 1917

MAPP-Code vorhanden:

TOYOTA

24.3727-1959.2

581959



Seilzug, Feststellbremse

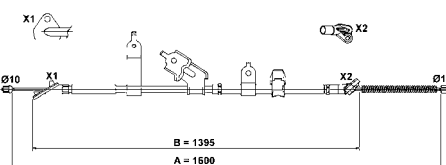
Länge [mm]: 1558

MAPP-Code vorhanden:

TOYOTA

24.3727-1960.2

581960



Seilzug, Feststellbremse

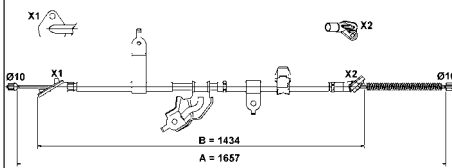
Länge [mm]: 1600

MAPP-Code vorhanden:

TOYOTA

24.3727-1961.2

581961



Seilzug, Feststellbremse

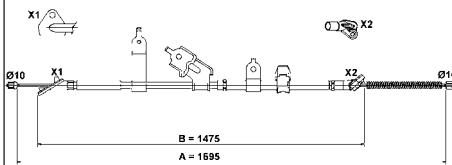
Länge [mm]: 1657

MAPP-Code vorhanden:

TOYOTA

24.3727-1962.2

581962



Seilzug, Feststellbremse

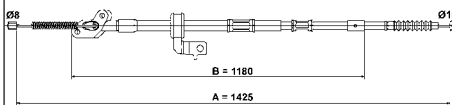
Länge [mm]: 1695

MAPP-Code vorhanden:

TOYOTA

24.3727-1963.2

581963



Seilzug, Feststellbremse

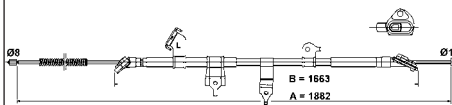
Länge [mm]: 1425

MAPP-Code vorhanden:

TOYOTA

24.3727-1964.2

581964



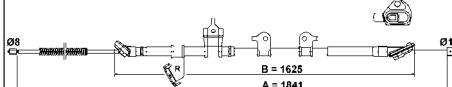
Seilzug, Feststellbremse

Länge [mm]: 1882

TOYOTA

24.3727-1965.2

581965



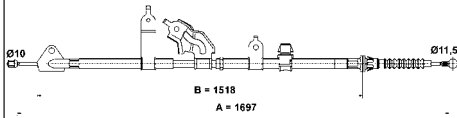
Seilzug, Feststellbremse

Länge [mm]: 1841

TOYOTA

24.3727-1966.2

581966



Seilzug, Feststellbremse

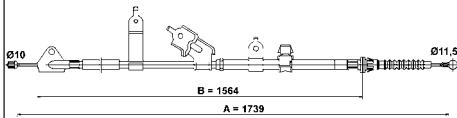
Länge [mm]: 1697

MAPP-Code vorhanden:

SUBARU, TOYOTA

24.3727-1967.2

581967



Seilzug, Feststellbremse

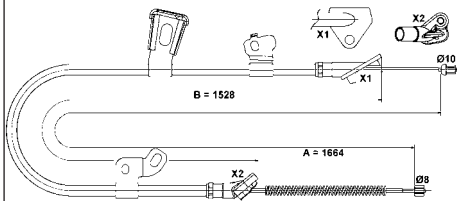
Länge [mm]: 1739

MAPP-Code vorhanden:

SUBARU, TOYOTA

24.3727-1968.2

581968



Seilzug, Feststellbremse

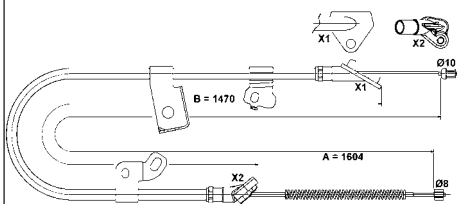
Länge [mm]: 1664

MAPP-Code vorhanden:

TOYOTA

24.3727-1969.2

581969



Seilzug, Feststellbremse

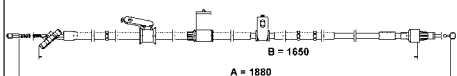
Länge [mm]: 1604

MAPP-Code vorhanden:

TOYOTA

24.3727-1970.2

581970



Seilzug, Feststellbremse

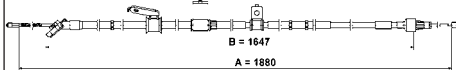
Länge [mm]: 1880

MAPP-Code vorhanden:

LEXUS, TOYOTA

24.3727-1971.2

581971



Seilzug, Feststellbremse

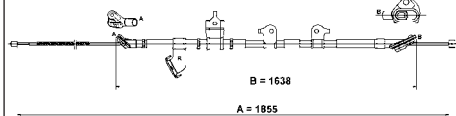
Länge [mm]: 1880

MAPP-Code vorhanden:

TOYOTA

24.3727-1972.2

581972



Seilzug, Feststellbremse

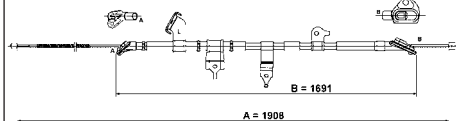
Länge [mm]: 1855

MAPP-Code vorhanden:

TOYOTA

24.3727-1973.2

581973



Seilzug, Feststellbremse

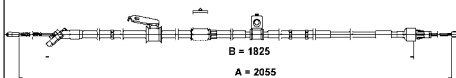
Länge [mm]: 1908

MAPP-Code vorhanden:

TOYOTA

24.3727-1974.2

581974



Seilzug, Feststellbremse

Länge [mm]: 2055

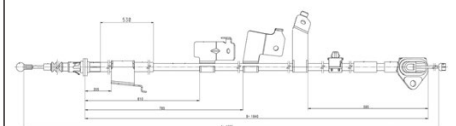
paarige Artikelnummer: 24.3727-1979.2

MAPP-Code vorhanden:

LEXUS, TOYOTA

24.3727-1975.2

581975



Seilzug, Feststellbremse

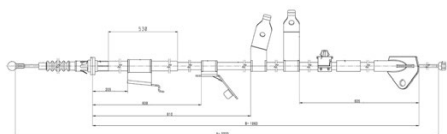
Länge [mm]: 1995

paarige Artikelnummer: 24.3727-1976.2

MAPP-Code vorhanden:

TOYOTA

24.3727-1976.2 581976



Seilzug, Feststellbremse

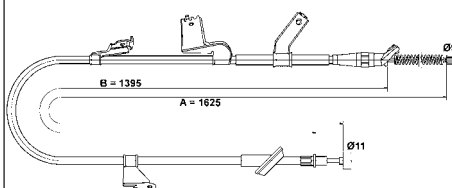
Länge [mm]: 2020

paarige Artikelnummer: 24.3727-1975.2

MAPP-Code vorhanden:

TOYOTA

24.3727-2004.2 582004



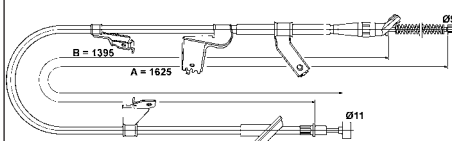
Seilzug, Feststellbremse

Länge [mm]: 1625

MAPP-Code vorhanden:

SUZUKI

24.3727-2005.2 582005



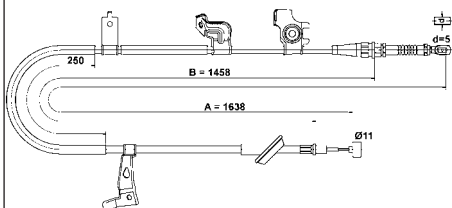
Seilzug, Feststellbremse

Länge [mm]: 1625

MAPP-Code vorhanden:

SUZUKI

24.3727-2006.2 582006



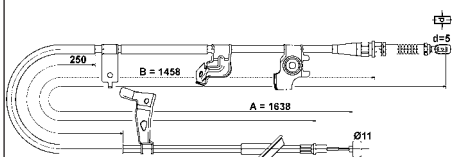
Seilzug, Feststellbremse

Länge [mm]: 1638

MAPP-Code vorhanden:

FIAT, SUZUKI

24.3727-2007.2 582007



Seilzug, Feststellbremse

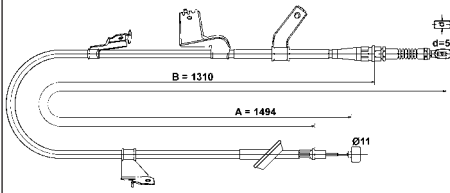
Länge [mm]: 1638

MAPP-Code vorhanden:

FIAT, SUZUKI

24.3727-2008.2

582008



Seilzug, Feststellbremse

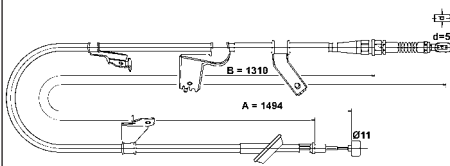
Länge [mm]: 1494

MAPP-Code vorhanden:

SUZUKI

24.3727-2009.2

582009



Seilzug, Feststellbremse

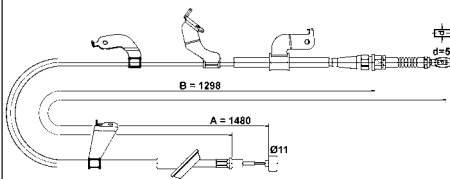
Länge [mm]: 1494

MAPP-Code vorhanden:

SUZUKI

24.3727-2010.2

582010



Seilzug, Feststellbremse

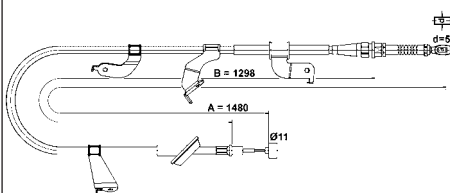
Länge [mm]: 1480

MAPP-Code vorhanden:

SUZUKI

24.3727-2011.2

582011



Seilzug, Feststellbremse

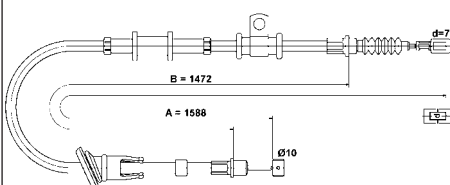
Länge [mm]: 1480

MAPP-Code vorhanden:

SUZUKI

24.3727-2108.2

582108



Seilzug, Feststellbremse

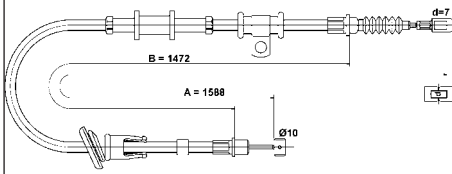
Länge [mm]: 1588


MAPP-Code vorhanden:

MITSUBISHI

24.3727-2109.2

582109



 Seilzug, Feststellbremse

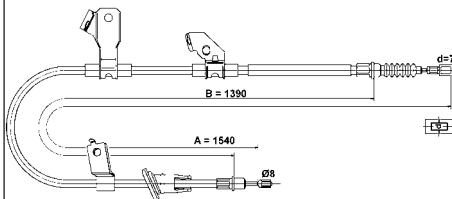
Länge [mm]: 1588


MAPP-Code vorhanden:

MITSUBISHI

24.3727-2110.2

582110



 Seilzug, Feststellbremse

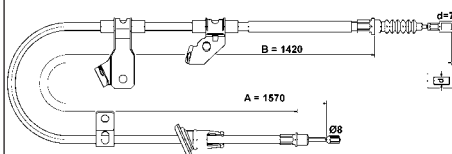
Länge [mm]: 1540

MAPP-Code vorhanden:

MITSUBISHI

24.3727-2111.2

582111



 Seilzug, Feststellbremse

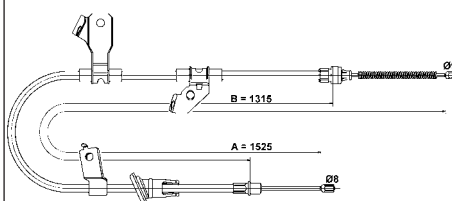
Länge [mm]: 1570


MAPP-Code vorhanden:

MITSUBISHI

24.3727-2112.2

582112



 Seilzug, Feststellbremse

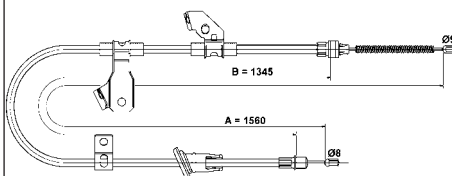
Länge [mm]: 1525


MAPP-Code vorhanden:

MITSUBISHI

24.3727-2113.2

582113



 Seilzug, Feststellbremse

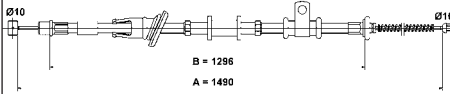
Länge [mm]: 1560

MAPP-Code vorhanden:

MITSUBISHI

24.3727-2114.2

582114



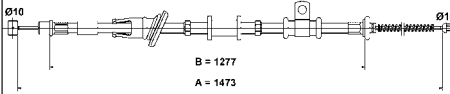
Seilzug, Feststellbremse

Länge [mm]: 1490

mitsubishi

24.3727-2115.2

582115



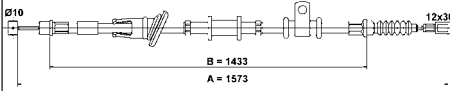
Seilzug, Feststellbremse

Länge [mm]: 1473

mitsubishi

24.3727-2116.2

582116



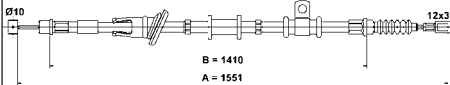
Seilzug, Feststellbremse

Länge [mm]: 1573

mitsubishi

24.3727-2117.2

582117



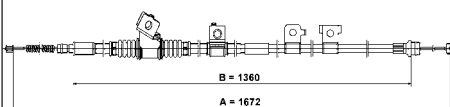
Seilzug, Feststellbremse

Länge [mm]: 1551

mitsubishi

24.3727-2118.2

582118



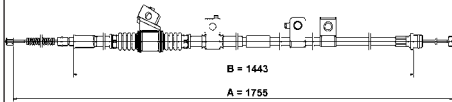
Seilzug, Feststellbremse

Länge [mm]: 1672

mitsubishi

24.3727-2119.2

582119



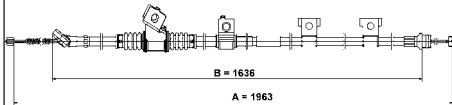
Seilzug, Feststellbremse

Länge [mm]: 1755

MITSUBISHI

24.3727-2120.2

582120



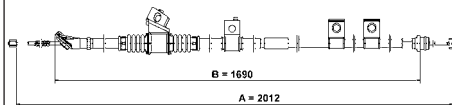
Seilzug, Feststellbremse

Länge [mm]: 1963

MITSUBISHI

24.3727-2121.2

582121



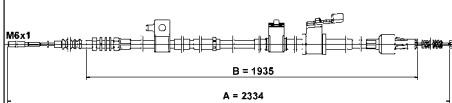
Seilzug, Feststellbremse

Länge [mm]: 2012

MITSUBISHI

24.3727-2122.2

582122



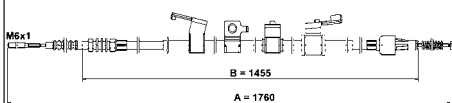
Seilzug, Feststellbremse

Länge [mm]: 2334

MITSUBISHI

24.3727-2123.2

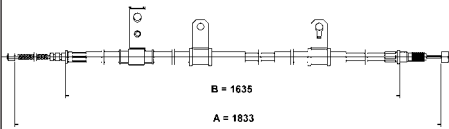
582123



Seilzug, Feststellbremse

Länge [mm]: 1760

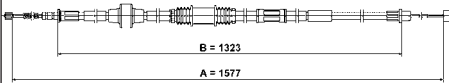
MITSUBISHI

24.3727-2126.2**582126****Seilzug, Feststellbremse**

Länge [mm]: 1833

paarige Artikelnummer: 24.3727-2132.2

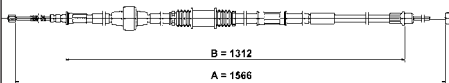
MAPP-Code vorhanden:

MITSUBISHI**24.3727-2127.2****582127****Seilzug, Feststellbremse**

Länge [mm]: 1577

paarige Artikelnummer: 24.3727-2128.2

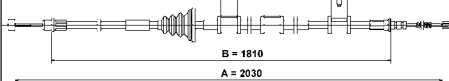
MAPP-Code vorhanden:

MITSUBISHI**24.3727-2128.2****582128****Seilzug, Feststellbremse**

Länge [mm]: 1566

paarige Artikelnummer: 24.3727-2127.2

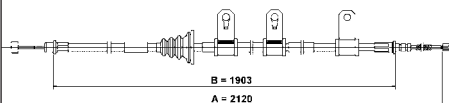
MAPP-Code vorhanden:

MITSUBISHI**24.3727-2129.2****582129****Seilzug, Feststellbremse**

Länge [mm]: 2030

paarige Artikelnummer: 24.3727-2130.2

MAPP-Code vorhanden:

MITSUBISHI**24.3727-2130.2****582130****Seilzug, Feststellbremse**

Länge [mm]: 2120

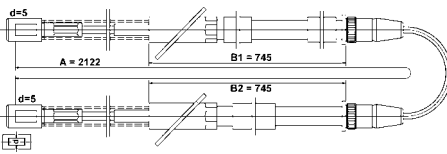
paarige Artikelnummer: 24.3727-2129.2

MAPP-Code vorhanden:

MITSUBISHI

24.3727-2401.2

582401



Seilzug, Feststellbremse

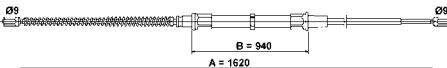
Länge [mm]: 2122

MAPP-Code vorhanden:

LADA

24.3727-2503.2

582503



Seilzug, Feststellbremse

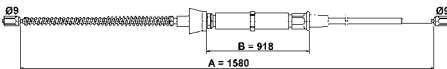
Länge [mm]: 1620

MAPP-Code vorhanden:

SKODA

24.3727-2504.2

582504



Seilzug, Feststellbremse

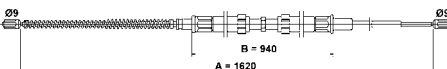
Länge [mm]: 1580

MAPP-Code vorhanden:

SEAT, SKODA, VW

24.3727-2505.2

582505



Seilzug, Feststellbremse

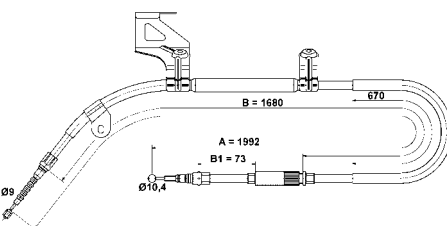
Länge [mm]: 1620

MAPP-Code vorhanden:

SKODA

24.3727-2506.2

582506



Seilzug, Feststellbremse

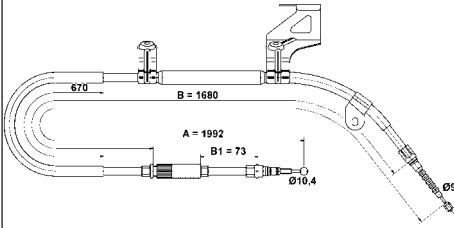
Länge [mm]: 1992

MAPP-Code vorhanden:

SKODA

24.3727-2507.2

582507



Seilzug, Feststellbremse

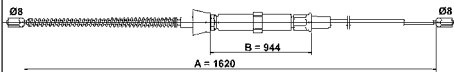
Länge [mm]: 1992

MAPP-Code vorhanden:

SKODA

24.3727-2509.2

582509



Seilzug, Feststellbremse

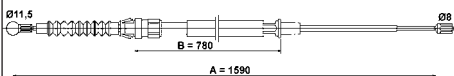
Länge [mm]: 1620

MAPP-Code vorhanden:

SKODA

24.3727-2510.2

582510



Seilzug, Feststellbremse

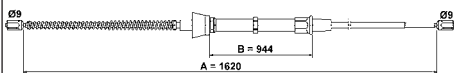
Länge [mm]: 1590

MAPP-Code vorhanden:

SKODA

24.3727-2511.2

582511



Seilzug, Feststellbremse

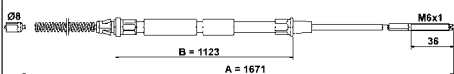
Länge [mm]: 1620

MAPP-Code vorhanden:

SKODA

24.3727-2700.2

582700



Seilzug, Feststellbremse

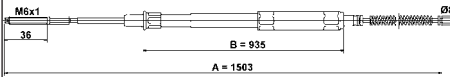
Länge [mm]: 1671

MAPP-Code vorhanden:

SEAT, VW

24.3727-2703.2

582703



Seilzug, Feststellbremse

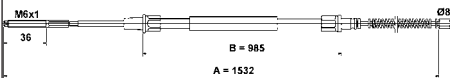
Länge [mm]: 1503

MAPP-Code vorhanden:

SEAT

24.3727-2706.2

582706



Seilzug, Feststellbremse

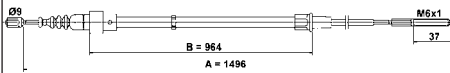
Länge [mm]: 1532

MAPP-Code vorhanden:

SEAT

24.3727-2707.2

582707



Seilzug, Feststellbremse

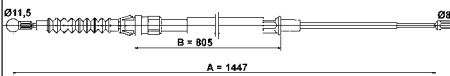
Länge [mm]: 1496

MAPP-Code vorhanden:

VW

24.3727-2708.2

582708



Seilzug, Feststellbremse

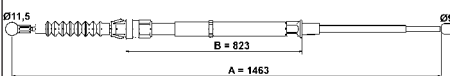
Länge [mm]: 1447

MAPP-Code vorhanden:

AUDI, SEAT, SKODA, VW

24.3727-2709.2

582709



Seilzug, Feststellbremse

Länge [mm]: 1463

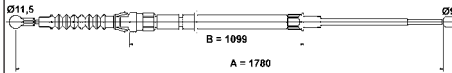
MAPP-Code vorhanden:

SEAT



24.3727-2710.2

582710



Seilzug, Feststellbremse

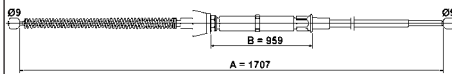
Länge [mm]: 1780

MAPP-Code vorhanden:

SEAT, SKODA

24.3727-2711.2

582711



Seilzug, Feststellbremse

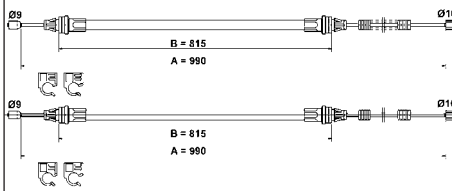
Länge [mm]: 1707

MAPP-Code vorhanden:

SEAT, SKODA

24.3727-2802.2

582802



Seilzug, Feststellbremse

Einzelteile siehe Stückliste:

Mengeneinheit: Satz

Länge [mm]: 990

MAPP-Code vorhanden:

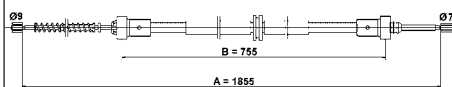
Ergänzungsartikel/Ergänzende Info: + Zub

Länge 2 [mm]: 990

SMART

24.3727-2803.2

582803



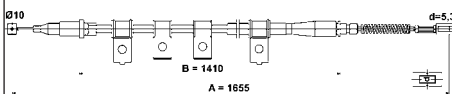
Seilzug, Feststellbremse

Länge [mm]: 1855

RENAULT, SMART

24.3727-2900.2

582900



Seilzug, Feststellbremse

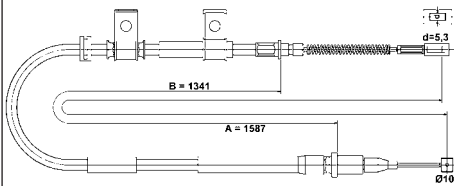
Länge [mm]: 1655

MAPP-Code vorhanden:

CHEVROLET

24.3727-2901.2

582901



Seilzug, Feststellbremse

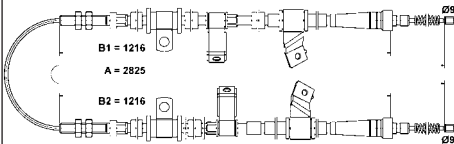
Länge [mm]: 1587

MAPP-Code vorhanden:

CHEVROLET

24.3727-2902.2

582902



Seilzug, Feststellbremse

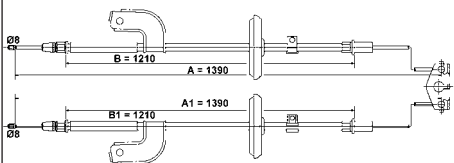
Länge [mm]: 2825

MAPP-Code vorhanden:

DAEWOO

24.3727-2903.2

582903



Seilzug, Feststellbremse

Länge [mm]: 1390

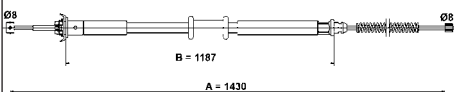
MAPP-Code vorhanden:

Länge 2 [mm]: 1390

CHEVROLET

24.3727-3000.2

583000



Seilzug, Feststellbremse

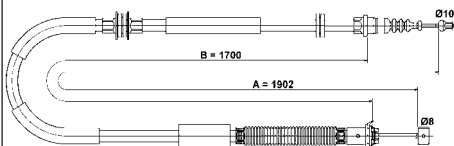
Länge [mm]: 1430

MAPP-Code vorhanden:

LANCIA

24.3727-3001.2

583001



Seilzug, Feststellbremse

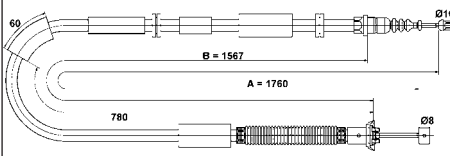
Länge [mm]: 1902

MAPP-Code vorhanden:

CHRYSLER, LANCIA

24.3727-3002.2

583002



Seilzug, Feststellbremse

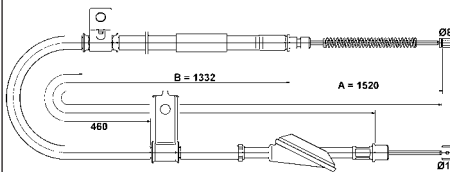
Länge [mm]: 1760

MAPP-Code vorhanden:

CHRYSLER, LANCIA

24.3727-3100.2

583100



Seilzug, Feststellbremse

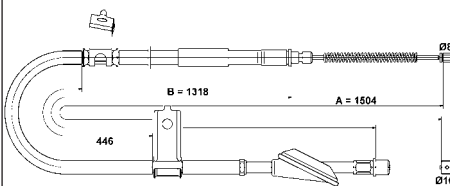
Länge [mm]: 1520

MAPP-Code vorhanden:

HYUNDAI

24.3727-3101.2

583101



Seilzug, Feststellbremse

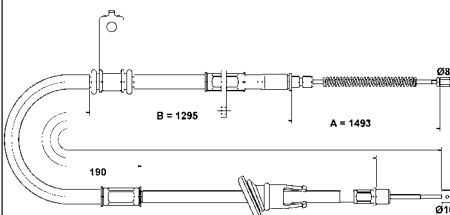
Länge [mm]: 1504

MAPP-Code vorhanden:

HYUNDAI

24.3727-3104.2

583104



Seilzug, Feststellbremse

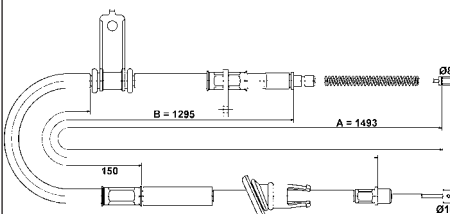
Länge [mm]: 1493

MAPP-Code vorhanden:

HYUNDAI

24.3727-3105.2

583105



Seilzug, Feststellbremse

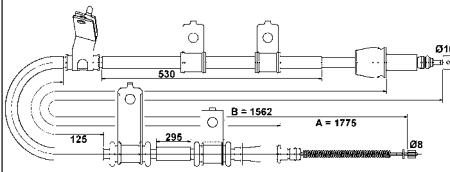
Länge [mm]: 1493

MAPP-Code vorhanden:

HYUNDAI

24.3727-3108.2

583108



Seilzug, Feststellbremse

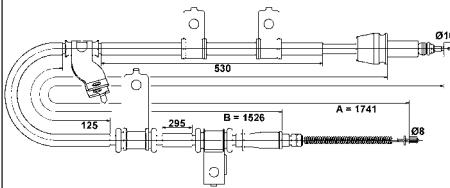
Länge [mm]: 1775

MAPP-Code vorhanden:

HYUNDAI

24.3727-3109.2

583109



Seilzug, Feststellbremse

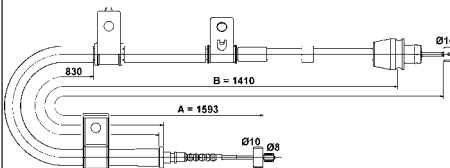
Länge [mm]: 1741

MAPP-Code vorhanden:

HYUNDAI

24.3727-3110.2

583110



Seilzug, Feststellbremse

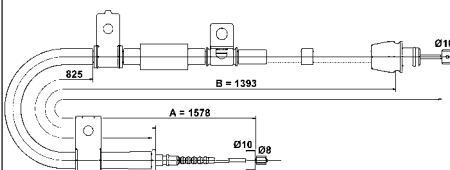
Länge [mm]: 1593

MAPP-Code vorhanden:

HYUNDAI

24.3727-3111.2

583111



Seilzug, Feststellbremse

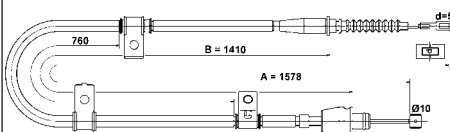
Länge [mm]: 1578

MAPP-Code vorhanden:

HYUNDAI

24.3727-3112.2

583112



Seilzug, Feststellbremse

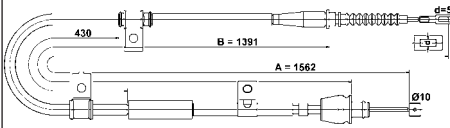
Länge [mm]: 1578

MAPP-Code vorhanden:

HYUNDAI

24.3727-3113.2

583113



Seilzug, Feststellbremse

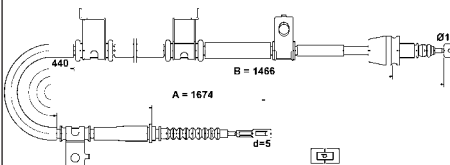
Länge [mm]: 1562

MAPP-Code vorhanden:

HYUNDAI

24.3727-3114.2

583114



Seilzug, Feststellbremse

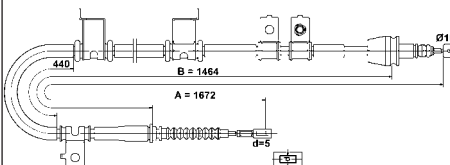
Länge [mm]: 1674

MAPP-Code vorhanden:

HYUNDAI

24.3727-3115.2

583115



Seilzug, Feststellbremse

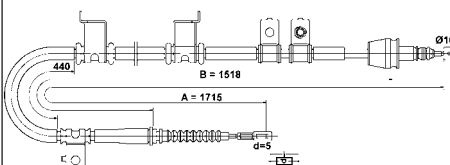
Länge [mm]: 1672

MAPP-Code vorhanden:

HYUNDAI

24.3727-3116.2

583116



Seilzug, Feststellbremse

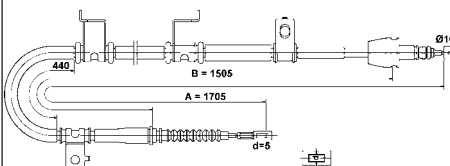
Länge [mm]: 1715

MAPP-Code vorhanden:

HYUNDAI

24.3727-3117.2

583117



Seilzug, Feststellbremse

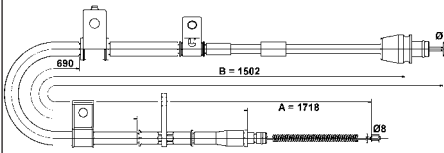
Länge [mm]: 1705

MAPP-Code vorhanden:

HYUNDAI

24.3727-3118.2

583118



Seilzug, Feststellbremse

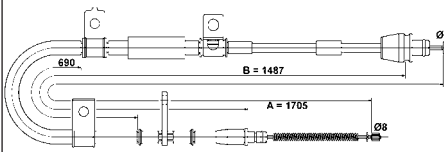
Länge [mm]: 1718

MAPP-Code vorhanden:

HYUNDAI

24.3727-3119.2

583119



Seilzug, Feststellbremse

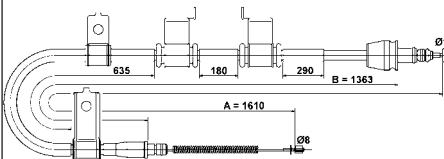
Länge [mm]: 1705

MAPP-Code vorhanden:

HYUNDAI

24.3727-3120.2

583120



Seilzug, Feststellbremse

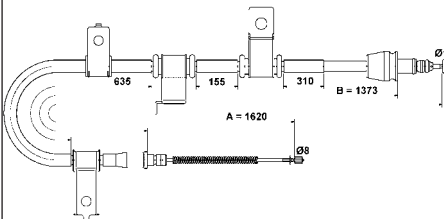
Länge [mm]: 1610

MAPP-Code vorhanden:

HYUNDAI

24.3727-3121.2

583121



Seilzug, Feststellbremse

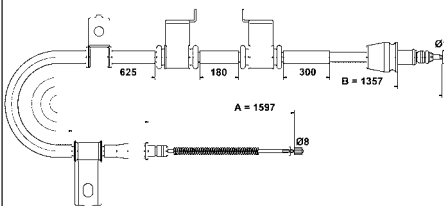
Länge [mm]: 1620

MAPP-Code vorhanden:

HYUNDAI

24.3727-3122.2

583122



Seilzug, Feststellbremse

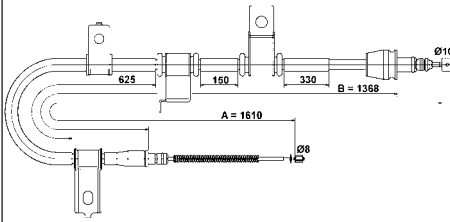
Länge [mm]: 1597

MAPP-Code vorhanden:

HYUNDAI

24.3727-3123.2

583123



Seilzug, Feststellbremse

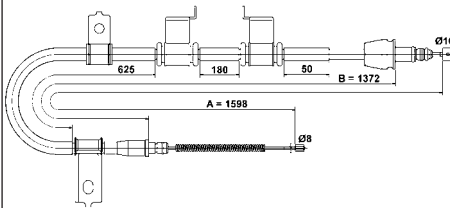
Länge [mm]: 1610

MAPP-Code vorhanden:

HYUNDAI

24.3727-3124.2

583124



Seilzug, Feststellbremse

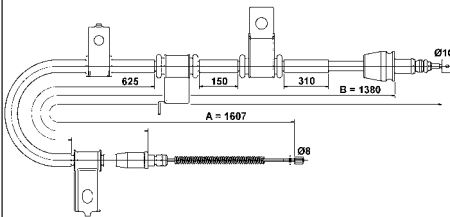
Länge [mm]: 1598

MAPP-Code vorhanden:

HYUNDAI

24.3727-3125.2

583125



Seilzug, Feststellbremse

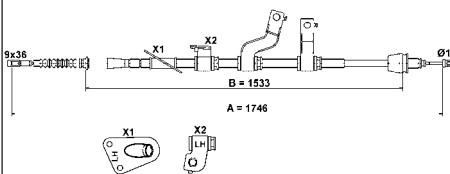
Länge [mm]: 1607

MAPP-Code vorhanden:

HYUNDAI

24.3727-3126.2

583126



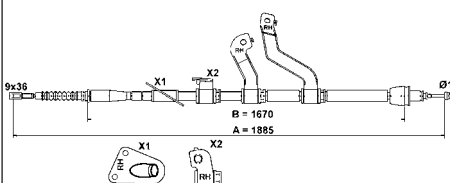
Seilzug, Feststellbremse

Länge [mm]: 1746

HYUNDAI

24.3727-3127.2

583127



Seilzug, Feststellbremse

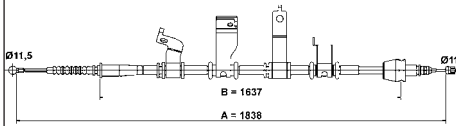
Länge [mm]: 1885

MAPP-Code vorhanden:

HYUNDAI

24.3727-3128.2

583128



Seilzug, Feststellbremse

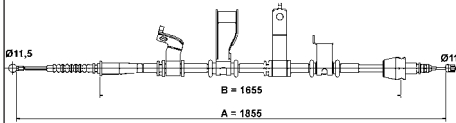
Länge [mm]: 1838

MAPP-Code vorhanden:

HYUNDAI, KIA

24.3727-3129.2

583129



Seilzug, Feststellbremse

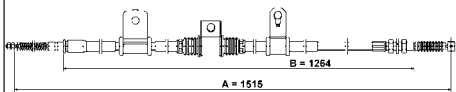
Länge [mm]: 1855

MAPP-Code vorhanden:

HYUNDAI, KIA

24.3727-3130.2

583130



Seilzug, Feststellbremse

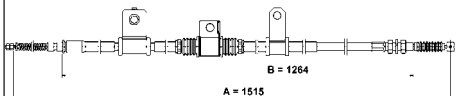
Länge [mm]: 1515

MAPP-Code vorhanden:

HYUNDAI

24.3727-3131.2

583131



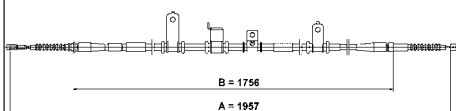
Seilzug, Feststellbremse

Länge [mm]: 1515

HYUNDAI

24.3727-3132.2

583132



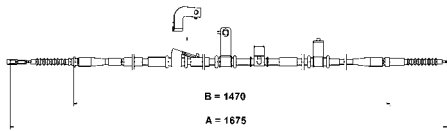
Seilzug, Feststellbremse

Länge [mm]: 1957

HYUNDAI

24.3727-3133.2

583133



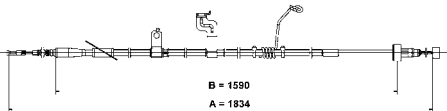
Seilzug, Feststellbremse

Länge [mm]: 1675

HYUNDAI

24.3727-3134.2

583134



Seilzug, Feststellbremse

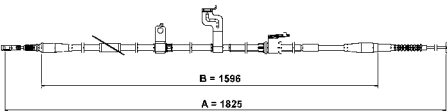
Länge [mm]: 1834

MAPP-Code vorhanden:

HYUNDAI

24.3727-3135.2

583135



Seilzug, Feststellbremse

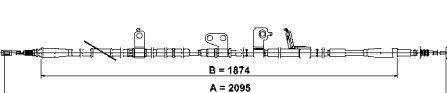
Länge [mm]: 1825

MAPP-Code vorhanden:

HYUNDAI

24.3727-3136.2

583136



Seilzug, Feststellbremse

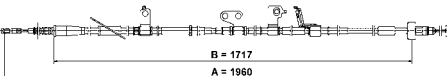
Länge [mm]: 2095

MAPP-Code vorhanden:

HYUNDAI

24.3727-3139.2

583139

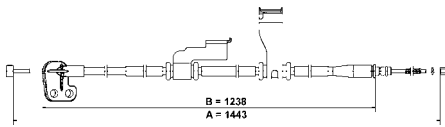


Seilzug, Feststellbremse

Länge [mm]: 1960

MAPP-Code vorhanden:

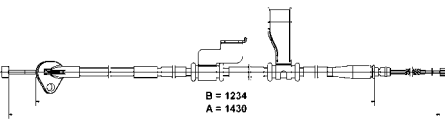
HYUNDAI

24.3727-3140.2**583140****Seilzug, Feststellbremse**

Länge [mm]: 1443

paarige Artikelnummer: 24-3727-3141.2

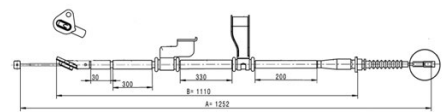
MAPP-Code vorhanden:

HYUNDAI**24.3727-3141.2****583141****Seilzug, Feststellbremse**

Länge [mm]: 1430

paarige Artikelnummer: 24-3727-3140.2

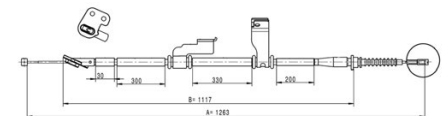
MAPP-Code vorhanden:

HYUNDAI**24.3727-3142.2****583142****Seilzug, Feststellbremse**

Länge [mm]: 1252

paarige Artikelnummer: 24.3727-3143.2

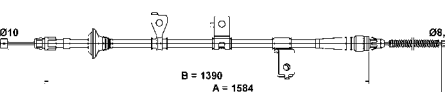
MAPP-Code vorhanden:

HYUNDAI**24.3727-3143.2****583143****Seilzug, Feststellbremse**

Länge [mm]: 1263

paarige Artikelnummer: 24.3727-3142.2

MAPP-Code vorhanden:

HYUNDAI**24.3727-3200.2****583200****Seilzug, Feststellbremse**

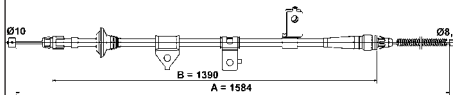
Länge [mm]: 1584

MAPP-Code vorhanden:

KIA

24.3727-3201.2

583201



Seilzug, Feststellbremse

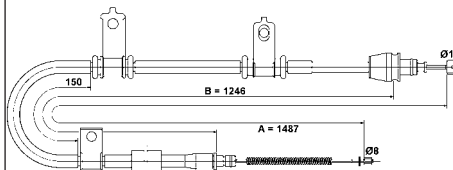
Länge [mm]: 1584

MAPP-Code vorhanden:

KIA

24.3727-3202.2

583202



Seilzug, Feststellbremse

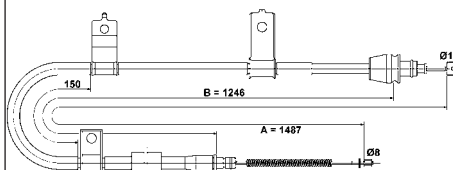
Länge [mm]: 1487

MAPP-Code vorhanden:

KIA

24.3727-3203.2

583203



Seilzug, Feststellbremse

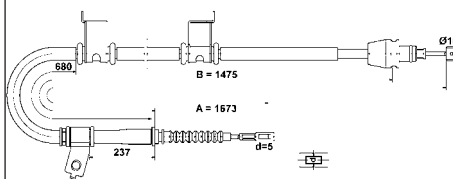
Länge [mm]: 1487

MAPP-Code vorhanden:

KIA

24.3727-3204.2

583204



Seilzug, Feststellbremse

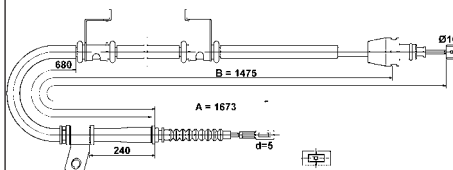
Länge [mm]: 1673

MAPP-Code vorhanden:

KIA

24.3727-3205.2

583205



Seilzug, Feststellbremse

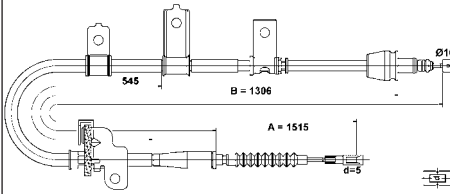
Länge [mm]: 1673

MAPP-Code vorhanden:

KIA

24.3727-3206.2

583206



Seilzug, Feststellbremse

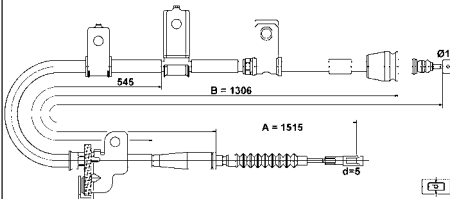
Länge [mm]: 1515

MAPP-Code vorhanden:

KIA

24.3727-3207.2

583207



Seilzug, Feststellbremse

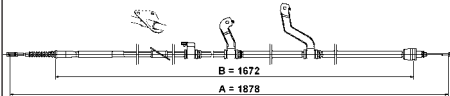
Länge [mm]: 1515

MAPP-Code vorhanden:

KIA

24.3727-3208.2

583208



Seilzug, Feststellbremse

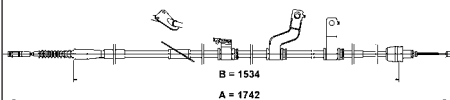
Länge [mm]: 1878

MAPP-Code vorhanden:

KIA

24.3727-3209.2

583209



Seilzug, Feststellbremse

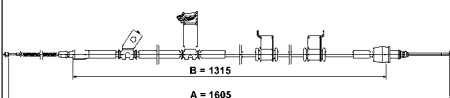
Länge [mm]: 1742

MAPP-Code vorhanden:

KIA

24.3727-3210.2

583210



Seilzug, Feststellbremse

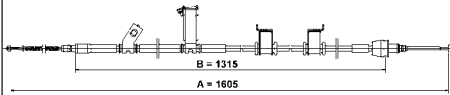
Länge [mm]: 1605

MAPP-Code vorhanden:

HYUNDAI, KIA

24.3727-3211.2

583211



Seilzug, Feststellbremse

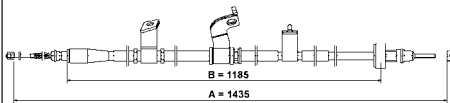
Länge [mm]: 1605

MAPP-Code vorhanden:

HYUNDAI, KIA

24.3727-3212.2

583212



Seilzug, Feststellbremse

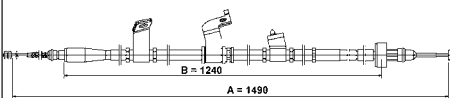
Länge [mm]: 1435

MAPP-Code vorhanden:

KIA

24.3727-3213.2

583213



Seilzug, Feststellbremse

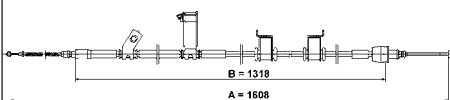
Länge [mm]: 1490

MAPP-Code vorhanden:

KIA

24.3727-3214.2

583214



Seilzug, Feststellbremse

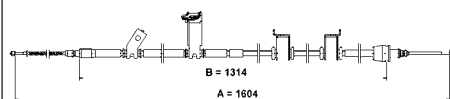
Länge [mm]: 1608

MAPP-Code vorhanden:

HYUNDAI, KIA

24.3727-3215.2

583215



Seilzug, Feststellbremse

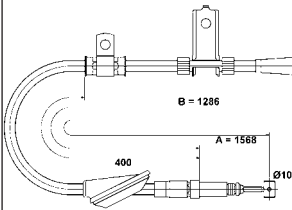
Länge [mm]: 1604

MAPP-Code vorhanden:

HYUNDAI, KIA

24.3727-3300.2

583300



Seilzug, Feststellbremse

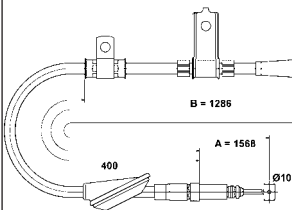
Länge [mm]: 1568

MAPP-Code vorhanden:

LAND ROVER

24.3727-3301.2

583301



Seilzug, Feststellbremse

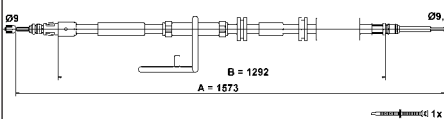
Länge [mm]: 1568

MAPP-Code vorhanden:

LAND ROVER

24.3727-3302.2

583302



Seilzug, Feststellbremse

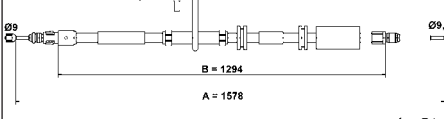
Länge [mm]: 1573

MAPP-Code vorhanden:

LAND ROVER

24.3727-3303.2

583303



Seilzug, Feststellbremse

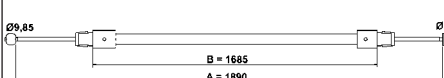
Länge [mm]: 1578

MAPP-Code vorhanden:

LAND ROVER

24.3727-3400.2

583400



Seilzug, Feststellbremse

Länge [mm]: 1890

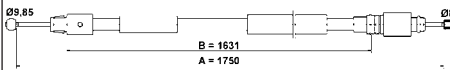
MAPP-Code vorhanden:

AUDI, VW



24.3727-3401.2

583401



Seilzug, Feststellbremse

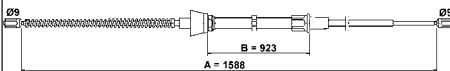
Länge [mm]: 1750

MAPP-Code vorhanden:

VW

24.3727-3402.2

583402



Seilzug, Feststellbremse

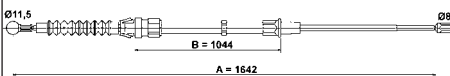
Länge [mm]: 1588

MAPP-Code vorhanden:

SEAT, SKODA, VW

24.3727-3403.2

583403



Seilzug, Feststellbremse

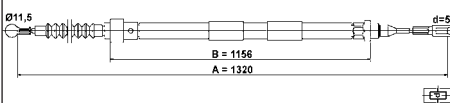
Länge [mm]: 1642

MAPP-Code vorhanden:

AUDI, SEAT, VW

24.3727-3404.2

583404



Seilzug, Feststellbremse

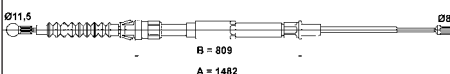
Länge [mm]: 1320

MAPP-Code vorhanden:

SEAT, VW

24.3727-3405.2

583405



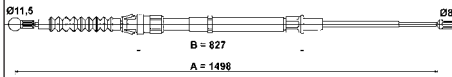
Seilzug, Feststellbremse

Länge [mm]: 1482

VW

24.3727-3406.2

583406



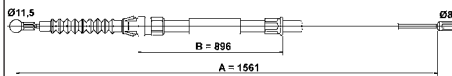
Seilzug, Feststellbremse

Länge [mm]: 1498

VW

24.3727-3407.2

583407



Seilzug, Feststellbremse

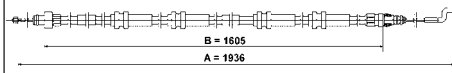
Länge [mm]: 1561

MAPP-Code vorhanden:

VW

24.3727-3408.2

583408



Seilzug, Feststellbremse

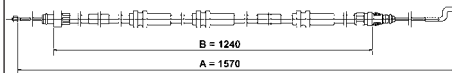
Länge [mm]: 1936

MAPP-Code vorhanden:

VW

24.3727-3409.2

583409



Seilzug, Feststellbremse

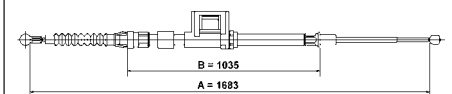
Länge [mm]: 1570

MAPP-Code vorhanden:

VW

24.3727-3410.2

583410



Seilzug, Feststellbremse

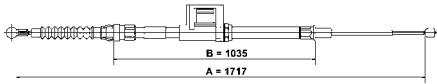
Länge [mm]: 1638

MAPP-Code vorhanden:

SEAT

24.3727-3411.2

583411



Seilzug, Feststellbremse

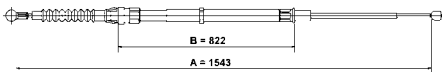
Länge [mm]: 1717

MAPP-Code vorhanden:

SEAT

24.3727-3412.2

583412



Seilzug, Feststellbremse

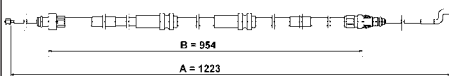
Länge [mm]: 1717

MAPP-Code vorhanden:

SKODA

24.3727-3413.2

583413



Seilzug, Feststellbremse

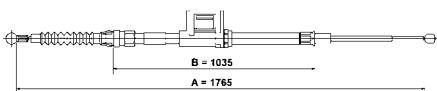
Länge [mm]: 1223

MAPP-Code vorhanden:

VW

24.3727-3414.2

583414



Seilzug, Feststellbremse

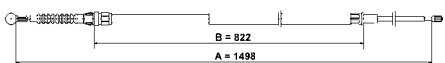
Länge [mm]: 1765

MAPP-Code vorhanden:

SKODA

24.3727-3415.2

583415



Seilzug, Feststellbremse

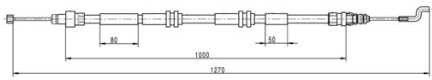
Länge [mm]: 1498

MAPP-Code vorhanden:

SEAT

24.3727-3416.2

583416



Seilzug, Feststellbremse

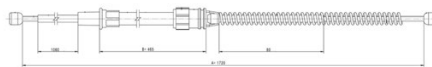
Länge [mm]: 1270

MAPP-Code vorhanden:

VW

24.3727-3418.2

583418



Seilzug, Feststellbremse

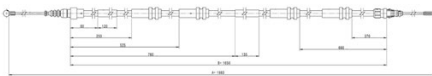
Länge [mm]: 1720

MAPP-Code vorhanden:

AUDI, SEAT, SKODA, VW

24.3727-3420.2

583420



Seilzug, Feststellbremse

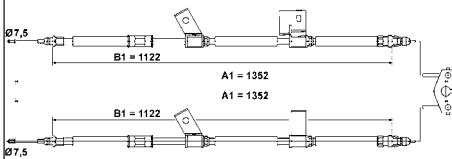
Länge [mm]: 1983

MAPP-Code vorhanden:

VW

24.3727-3500.2

583500



Seilzug, Feststellbremse

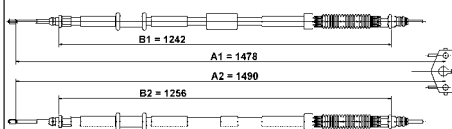
Länge [mm]: 1352

Länge 2 [mm]: 1352

OPEL, VAUXHALL

24.3727-3501.2

583501



Seilzug, Feststellbremse

Länge [mm]: 1478

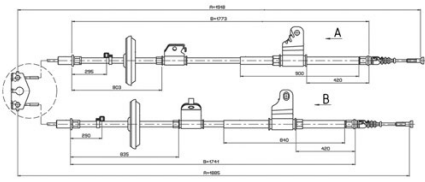
Länge 2 [mm]: 1490

OPEL, VAUXHALL



24.3727-3502.2

583502



Seilzug, Feststellbremse

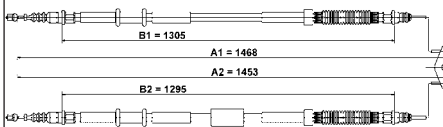
Länge [mm]: 1885

Länge 2 [mm]: 1918

OPEL, VAUXHALL

24.3727-3503.2

583503



Seilzug, Feststellbremse

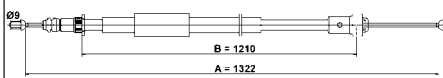
Länge [mm]: 1453

Länge 2 [mm]: 1468

OPEL, VAUXHALL

24.3727-3600.2

583600



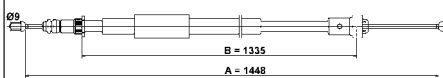
Seilzug, Feststellbremse

Länge [mm]: 1322

RENAULT

24.3727-3601.2

583601



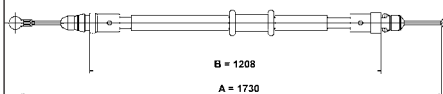
Seilzug, Feststellbremse

Länge [mm]: 1448

RENAULT

24.3727-3602.2

583602



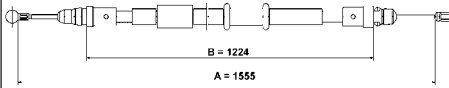
Seilzug, Feststellbremse

Länge [mm]: 1730

OPEL, RENAULT, VAUXHALL

24.3727-3603.2

583603



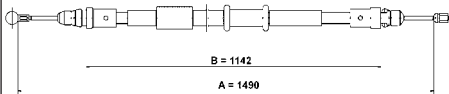
Seilzug, Feststellbremse

Länge [mm]: 1555

OPEL, RENAULT, VAUXHALL

24.3727-3605.2

583605



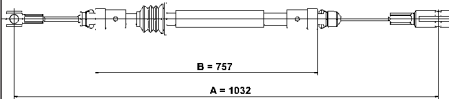
Seilzug, Feststellbremse

Länge [mm]: 1490

OPEL, RENAULT, VAUXHALL

24.3727-3606.2

583606



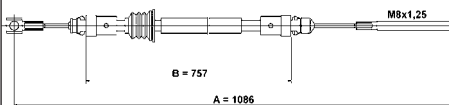
Seilzug, Feststellbremse

Länge [mm]: 1032

OPEL, RENAULT, VAUXHALL

24.3727-3607.2

583607




Seilzug, Feststellbremse

Länge [mm]: 1086

OPEL, RENAULT, VAUXHALL

24.3727-3608.2

583608



Seilzug, Feststellbremse


Länge [mm]: 1947

MAPP-Code vorhanden:

RENAULT

24.3727-3609.2

583609



Seilzug, Feststellbremse


Länge [mm]: 1215

MAPP-Code vorhanden:

RENAULT

24.3727-3611.2

583611



Seilzug, Feststellbremse

Länge [mm]: 1292

paarige Artikelnummer: 24.3727-3610.2

MAPP-Code vorhanden:

RENAULT



DE Fahrzeugverwendungen

EN Applications of vehicles
















ES Aplicaciones

FR Applications














IT Applicazioni autoveicoli
















2025




















































	kw					! #		
ABARTH - 500E Cabriolet (332_) 02/23→								
Zubehörsatz, Bremsbacken								
Scorpionissima	114	02/23→	➔			03.0137-9321.2	669321	
 Bremstrommel								
Scorpionissima	114	02/23→	➔			24.0220-3007.1	480064	Ø 249,5 x 48,5 / 204,7
ABARTH - 500E Schrägheck (332_) 02/23→								
Zubehörsatz, Bremsbacken								
Scorpionissima	114	02/23→	➔			03.0137-9321.2	669321	
 Bremstrommel								
Scorpionissima	114	02/23→	➔			24.0220-3007.1	480064	Ø 249,5 x 48,5 / 204,7
ABARTH - GRANDE PUNTO 07/07→06/10								
 Seilzug, Feststellbremse								
1.4	114	07/07→06/10			Scheibenbremse; <input type="checkbox"/>	24.3727-0579.2	580579	L= 1654
1.4 ESSEESSE / SUPERSPORT	132	05/08→06/10			Scheibenbremse; <input type="checkbox"/>	24.3727-0580.2	580580	L= 1673
ABARTH - PUNTO 03/12→								
 Seilzug, Feststellbremse								
1.4	120	03/12→			<input type="checkbox"/>	24.3727-0579.2	580579	L= 1654
1.4 SUPERSPORT	132	03/12→			<input type="checkbox"/>	24.3727-0580.2	580580	L= 1673
ABARTH - PUNTO EVO 07/08→02/12								
 Seilzug, Feststellbremse								
1.4	120	10/09→02/12			<input type="checkbox"/>	24.3727-0579.2	580579	L= 1654
					<input type="checkbox"/>	24.3727-0580.2	580580	L= 1673
ALFA ROMEO - 147 (937_) 10/00→12/10								
 Seilzug, Feststellbremse								
1.6 16V T.SPARK	88	01/01→03/10			Scheibenbremse; <input type="checkbox"/>	24.3727-0010.2	580010	L= 1170
1.6 16V T.SPARK ECO	77	01/01→03/10			Scheibenbremse; <input type="checkbox"/>	24.3727-0011.2	580011	L= 1235
1.6 LPG	77 - 88	03/01→03/10						
1.9 JTD	74 - 85	10/00→03/10						
1.9 JTD 16V	93 - 103	11/02→03/10						
1.9 JTDM 16V	125	06/08→03/10						
1.9 JTDM 8V	88	07/05→03/10						
2.0	121	07/02→05/05						
2.0 16V T.SPARK	110	01/01→03/10						
3.2 GTA	184	02/03→03/10						
1.9 JTDM 16V	110	09/04→03/10			07/05→; Scheibenbremse; <input type="checkbox"/>	24.3727-0010.2	580010	L= 1170
					07/05→; Scheibenbremse; <input type="checkbox"/>	24.3727-0011.2	580011	L= 1235
ALFA ROMEO - 156 (932_) 09/97→10/05								
 Seilzug, Feststellbremse								
1.9 JTD	85 - 110	05/01→09/05			→ 07/05; Scheibenbremse; <input type="checkbox"/>	24.3727-0004.2	580004	L= 1196
1.9 JTD 16V	103 - 122	11/02→09/05			→ 07/05; Scheibenbremse; <input type="checkbox"/>	24.3727-0005.2	580005	L= 1256
2.0 JTS	119 - 122	03/01→09/05						
2.4 JTD	103 - 129	10/00→09/05						
2.5 V6 24V	141	10/00→09/05						
3.2 GTA	184	03/02→09/05						
1.9 JTD	81 - 100	10/00→11/04			Scheibenbremse; <input type="checkbox"/>	24.3727-0004.2	580004	L= 1196
2.0 16V T.SPARK	110	10/00→03/02			Scheibenbremse; <input type="checkbox"/>	24.3727-0005.2	580005	L= 1256
2.4 JTD	120	06/03→09/05			10/03→ 07/05; Scheibenbremse; <input type="checkbox"/>	24.3727-0004.2	580004	L= 1196
					10/03→ 07/05; Scheibenbremse; <input type="checkbox"/>	24.3727-0005.2	580005	L= 1256
ALFA ROMEO - 156 Sportwagon (932_) 02/97→05/06								
 Seilzug, Feststellbremse								
1.6 16V T.SPARK.	88	05/00→05/06			→ 07/05; Scheibenbremse; <input type="checkbox"/>	24.3727-0004.2	580004	L= 1196
1.6 16V T.SPARK	82	01/00→09/05			→ 07/05; Scheibenbremse; <input type="checkbox"/>	24.3727-0005.2	580005	L= 1256
1.9 JTD	85 - 110	05/01→05/06						
➔								






































	kw			 	! #		
ALFA ROMEO - 156 Sportwagon (932_) 02/97→05/06							
 Seilzug, Feststellbremse							
1.9 JTD 16V	103	11/02→05/06		→ 07/05; Scheibenbremse; <input type="checkbox"/>		24.3727-0004.2 580004	L= 1196
1.9 JTD 16V Q4	110	07/04→05/06					
2.0 JTS	119 - 122	03/02→05/06		→ 07/05; Scheibenbremse; <input type="checkbox"/>		24.3727-0005.2 580005	L= 1256
2.4 JTD	103 - 129	10/00→05/06					
3.2 GTA	184	03/02→05/06					
1.8 16V T.SPARK	106	05/00→10/00		Scheibenbremse; <input type="checkbox"/>		24.3727-0004.2 580004	L= 1196
1.9 JTD	77 - 100	05/00→11/04		Scheibenbremse; <input type="checkbox"/>		24.3727-0005.2 580005	L= 1256
2.0 16V T.SPARK	110 - 114	05/00→06/02					
2.4 JTD	100	05/00→09/03		→ 10/00; Scheibenbremse; <input type="checkbox"/>		24.3727-0004.2 580004	L= 1196
				→ 10/00; Scheibenbremse; <input type="checkbox"/>		24.3727-0005.2 580005	L= 1256
2.4 JTD	120	06/03→05/06		10/03→ 07/05; Scheibenbremse; <input type="checkbox"/>		24.3727-0004.2 580004	L= 1196
				10/03→ 07/05; Scheibenbremse; <input type="checkbox"/>		24.3727-0005.2 580005	L= 1256
ALFA ROMEO - 166 (936_) 09/98→06/07							
 Seilzug, Feststellbremse							
2.0 T.Spark	110	10/00→06/07		Scheibenbremse; <input type="checkbox"/>		24.3727-0012.2 580012	L= 1427 + Zub
2.4 JTD	103 - 136	10/00→06/07		Scheibenbremse; <input type="checkbox"/>		24.3727-0013.2 580013	L= 1445 + Zub
2.5 V6 24V	138	10/00→06/07					
3.0 V6 24V	162	10/00→06/07					
3.2 V6 24V	176	10/03→06/07					
ALFA ROMEO - BRERA (939_) 01/06→05/11							
 Seilzug, Feststellbremse							
1.8 Tbi	147	05/09→06/10		Scheibenbremse; <input type="checkbox"/>		24.3727-0014.2 580014	L= 1662
2.0 JTDM	125	05/09→06/10					
2.4 JTDM 20V	147 - 154	01/06→03/11		Scheibenbremse; <input type="checkbox"/>		24.3727-0015.2 580015	L= 1577
3.2 JTS	191	03/08→06/10					
3.2 JTS Q4	191	01/06→05/11					
2.0 JTDM	120	03/08→06/10		05/09→; Scheibenbremse; <input type="checkbox"/>		24.3727-0014.2 580014	L= 1662
				05/09→; Scheibenbremse; <input type="checkbox"/>		24.3727-0015.2 580015	L= 1577
ALFA ROMEO - GT (937_) 11/03→09/10							
 Seilzug, Feststellbremse							
1.8 TS	103	11/03→09/10		→ 07/10; Scheibenbremse; <input type="checkbox"/>		24.3727-0004.2 580004	L= 1196
1.9 JTD	110 - 125	11/03→09/10		→ 07/10; Scheibenbremse; <input type="checkbox"/>		24.3727-0005.2 580005	L= 1256
2.0 JTS	119 - 121	11/03→09/10					
3.2 GTA	176	11/03→09/10		→ 07/10; Scheibenbremse; <input type="checkbox"/>		24.3727-0004.2 580004	L= 1196
ALFA ROMEO - MITO (955_) 08/08→10/18							
 Seilzug, Feststellbremse							
0.9 TwinAir	63 - 77	07/11→08/18		Scheibenbremse; <input type="checkbox"/>		24.3727-0579.2 580579	L= 1654
1.3 MultiJet	59 - 70	08/08→10/18		Scheibenbremse; <input type="checkbox"/>		24.3727-0580.2 580580	L= 1673
				<input type="checkbox"/>		24.3727-0581.2 580581	L= 1658
1.4	51 - 70	08/08→10/18		<input type="checkbox"/>		24.3727-0582.2 580582	L= 1641
1.4 Bifuel	88	01/09→10/18					
1.4 MultiAir	77 - 125	09/09→10/18					
1.4 TB	103	12/13→10/18					
1.4 TJet	88 - 114	08/08→08/13					
1.4 Turbo MultiAir	99 - 120	10/09→10/18					
1.6 JTDM	85 - 88	08/08→08/15					
1.4	57	03/11→10/18		05/11→; Scheibenbremse; <input type="checkbox"/>		24.3727-0579.2 580579	L= 1654
				05/11→; Scheibenbremse; <input type="checkbox"/>		24.3727-0580.2 580580	L= 1673
				05/11→; <input type="checkbox"/>		24.3727-0581.2 580581	L= 1658
				05/11→; <input type="checkbox"/>		24.3727-0582.2 580582	L= 1641
ALFA ROMEO - SPIDER (939_) 03/06→03/11							
 Seilzug, Feststellbremse							
1.8 Tbi	147	05/09→03/11		Scheibenbremse; <input type="checkbox"/>		24.3727-0014.2 580014	L= 1662
→							

	kw			 	! #		
ALFA ROMEO - SPIDER (939_) 03/06→03/11							
 Seilzug, Feststellbremse							
2.0 JTDM	120 - 125	04/09→03/11		Scheibenbremse; <input type="checkbox"/>		24.3727-0015.2 580015	L= 1577
2.4 JTDM	147 - 154	03/06→03/11					
3.2 JTS	191	03/08→03/11					
2.2 JTS	136	03/06→03/11		04/06→; Scheibenbremse; <input type="checkbox"/>		24.3727-0014.2 580014	L= 1662
3.2 JTS Q4	191	03/06→03/11		04/06→; Scheibenbremse; <input type="checkbox"/>		24.3727-0015.2 580015	L= 1577
AUDI - A1 (8X1, 8XK) 05/10→09/19							
 Seilzug, Feststellbremse							
1.0 TFSI	60 - 70	03/15→10/18		Scheibenbremse; <input checked="" type="checkbox"/>	2	24.3727-3403.2 583403	L= 1642
1.2 TFSI	63	05/10→04/15					
1.4 TDI	66	11/14→10/18					
1.4 TFSI	90 - 136	05/10→10/18					
1.4 TSI	110	11/14→10/18					
1.6 TDI	66 - 85	05/10→10/18					
2.0 TDI	100 - 105	09/11→04/15					
AUDI - A1 Allstreet (GBH) 07/19→							
 Radbremszylinder							
25 TFSI	70	07/22→	➔	+PR 1KA	2	24.3220-1757.3 020605	ALU
30 TFSI	81 - 85	07/22→					
35 TFSI	110	07/22→					
Zubehörsatz, Bremsbacken							
25 TFSI	70	07/22→	➔	+PR 1KA		03.0137-9309.2 669309	AP
30 TFSI	81 - 85	07/22→					
35 TFSI	110	07/22→					
 Bremsbackensatz							
25 TFSI	70	07/22→	➔	+PR 1KA		03.0137-0540.2 650540	Ø 228 x 42 + HEB
30 TFSI	81 - 85	07/22→					
35 TFSI	110	07/22→					
 Seilzug, Feststellbremse							
25 TFSI	70	07/22→		Trommelbremse; +PR 1KA; <input checked="" type="checkbox"/>	2	24.3727-3418.2 583418	L= 1720
30 TFSI	81 - 85	07/22→					
35 TFSI	110	07/22→					
AUDI - A1 City Carver (GBH) 07/19→06/22							
 Radbremszylinder							
25 TFSI	70	07/19→06/22	➔	+PR 1KA	2	24.3220-1757.3 020605	ALU
30 TFSI	81 - 85	07/19→06/22					
35 TFSI	110	07/19→06/22					
Zubehörsatz, Bremsbacken							
25 TFSI	70	07/19→06/22	➔	+PR 1KA		03.0137-9309.2 669309	AP
30 TFSI	81 - 85	07/19→06/22					
35 TFSI	110	07/19→06/22					
 Bremsbackensatz							
25 TFSI	70	07/19→06/22	➔	+PR 1KA		03.0137-0540.2 650540	Ø 228 x 42 + HEB
30 TFSI	81 - 85	07/19→06/22					
35 TFSI	110	07/19→06/22					
 Seilzug, Feststellbremse							
25 TFSI	70	07/19→06/22		Trommelbremse; +PR 1KA; <input checked="" type="checkbox"/>	2	24.3727-3418.2 583418	L= 1720
30 TFSI	81 - 85	07/19→06/22					
35 TFSI	110	07/19→06/22					





















	kw			 	! #		
AUDI - A1 Sportback (8XA, 8XF) 09/11→09/19							
 Seilzug, Feststellbremse							
1.0 TFSI	60 - 70	03/15→10/18		Scheibenbremse; 	2	24.3727-3403.2 583403	L= 1642
1.2 TFSI	63	01/12→04/15					
1.4 TDI	66	11/14→10/18					
1.4 TFSI	90 - 136	11/11→10/18					
1.4 TSI	110	11/14→10/18					
1.6 TDI	66 - 85	11/11→10/18					
2.0 TDI	100 - 105	09/11→04/15					
AUDI - A1 Sportback (GBA) 07/18→							
 Radbremszylinder							
25 TFSI	70	11/18→	➡	+PR 1KA	2	24.3220-1757.3 020605	ALU
30 TFSI	81 - 85	07/18→					
35 TFSI	110	09/18→					
40 TFSI	147 - 152	09/18→					
Zubehörsatz, Bremsbacken							
25 TFSI	70	11/18→	➡	+PR 1KA		03.0137-9309.2 669309	AP
30 TFSI	81 - 85	07/18→					
35 TFSI	110	09/18→					
40 TFSI	147 - 152	09/18→					
 Bremsbackensatz							
25 TFSI	70	11/18→	➡	+PR 1KA		03.0137-0540.2 650540	Ø 228 x 42 + HEB
30 TFSI	81 - 85	07/18→					
35 TFSI	110	09/18→					
40 TFSI	147 - 152	09/18→					
 Seilzug, Feststellbremse							
25 TFSI	70	11/18→		Trommelbremse; +PR 1KA; 	2	24.3727-3418.2 583418	L= 1720
30 TFSI	81 - 85	07/18→					
35 TFSI	110	09/18→					
40 TFSI	147 - 152	09/18→					
AUDI - A2 (8Z0) 02/00→08/05							
 Radbremszylinder							
1.2 TDI	45	03/01→08/05	➡	→ 07/05; +PR 1KR	2	24.3215-0903.3 020154	ALU
1.4	55	02/00→08/05	➡	06/00→ 07/05; +PR 1KB	2	24.3217-0908.3 020167	ALU
1.4 TDI	55	02/00→08/05	➡	06/00→ 07/05; +PR 1KR	2	24.3215-0903.3 020154	ALU
			➡	06/00→ 07/05; +PR 1KB	2	24.3217-0908.3 020167	ALU
Zubehörsatz, Bremsbacken							
1.2 TDI	45	03/01→08/05	➡	→ 07/05; +PR 1KR		03.0137-9008.2 669008	
1.4	55	02/00→08/05	➡	06/00→ 07/05; +PR 1KB		03.0137-9168.2 669168	VW
1.4 TDI	55	02/00→08/05	➡	06/00→ 07/05; +PR 1KR		03.0137-9008.2 669008	
			➡	06/00→ 07/05; +PR 1KB		03.0137-9168.2 669168	VW
 Bremstrommel							
1.4	55	02/00→08/05	➡	06/00→ 07/05; +PR 1KB		24.0220-0037.1 480161	Ø 240 x 50,1 / 201,5
1.4 TDI	55	02/00→08/05					
 Bremsbackensatz							
1.4	55	02/00→08/05	➡	06/00→ 07/05; +PR 1KB		03.0137-0268.2 650268	VW Ø 200 x 40 + HEB
1.4 TDI	55	02/00→08/05	➡			03.0520-1517.3 691517	VW Ø 200 x 40 + RZ / + Zub TopKit
			➡	06/00→ 07/05; +PR 1KR		03.0520-0415.3 690415	VW Ø 200 x 40 + RZ / + Zub TopKit
 Seilzug, Feststellbremse							
1.2 TDI	45	03/01→08/05		→ 8Z-3-010000; Trommelbremse; 	2	24.3727-0100.2 580100	L= 1075
→							










	kw			 	! #		
AUDI - A2 (8Z0) 02/00→08/05							
 Seilzug, Feststellbremse							
1.2 TDI	45	03/01→08/05		8Z-3-010001→; → 07/05; 		24.3727-0100.2 580100	L= 1075
				8Z-3-010001→; → 07/05; Trommelbremse; 		24.3727-0185.2 580185	L= 1056
1.4	55	02/00→08/05		8Z-3-010001→; → 07/05; 		24.3727-0100.2 580100	L= 1075
1.4 TDI	55	02/00→08/05		06/00→; → 8Z-3-010000; Trommelbremse; 	2	24.3727-0100.2 580100	L= 1075
				8Z-3-010001→; → 07/05; Trommelbremse; 		24.3727-0185.2 580185	L= 1056
AUDI - A3 (8L1) 09/96→09/06							
 Seilzug, Feststellbremse							
1.6	75	08/00→05/03		→ 8L-X-200000; Scheibenbremse; 	2	24.3727-0149.2 580149	L= 1688
				8L-Y-000001→; Scheibenbremse; 	2	24.3727-0173.2 580173	L= 1693
1.9 TDI	74	10/00→05/03		Scheibenbremse; 	2	24.3727-0173.2 580173	L= 1693
1.9 TDI	96	08/00→05/03		09/00→; Scheibenbremse; 	2	24.3727-0173.2 580173	L= 1693
1.9 TDI quattro	96	08/00→05/03		09/00→; Scheibenbremse; 	2	24.3727-0175.2 580175	L= 1723
S3 quattro	165	10/01→05/03		Scheibenbremse; 	2	24.3727-0175.2 580175	L= 1723
AUDI - A3 (8P1) 05/03→12/13							
 Seilzug, Feststellbremse							
1.2 TSI	77	04/10→08/12		Scheibenbremse; 	2	24.3727-2708.2 582708	L= 1447
1.4 TFSI	92	09/07→08/12					
1.6	75	05/03→08/12					
1.6 E-Power	75	01/11→08/12					
1.6 FSI	85	08/03→09/07					
1.6 TDI	66 - 77	05/09→08/12					
1.8 TFSI quattro	118	07/08→08/12					
2.0 FSI	110	05/03→06/08					
2.0 TDI	100 - 125	05/03→08/12					
2.0 TDI 16V	103	05/03→08/12					
2.0 TDI 16V quattro	103	08/04→08/12					
2.0 TDI quattro	100 - 125	05/03→08/12					
2.0 TFSI	147	09/04→08/12					
2.0 TFSI quattro	147	09/04→08/12					
3.2 V6 quattro	184	07/03→05/09					
S3 quattro	195	11/06→08/12					
1.8 T	110	08/06→08/12		01/07→; Scheibenbremse; 	2	24.3727-2708.2 582708	L= 1447
1.8 TFSI	118	11/06→08/12					
1.9 TDI	77	05/03→05/10		06/03→; Scheibenbremse; 	2	24.3727-2708.2 582708	L= 1447
S3 quattro	188	02/07→08/12		07/08→; Scheibenbremse; 	2	24.3727-2708.2 582708	L= 1447
AUDI - A3 Sportback (8PA) 09/04→12/15							
 Seilzug, Feststellbremse							
1.2 TSI	77	04/10→03/13		Scheibenbremse; 	2	24.3727-2708.2 582708	L= 1447
1.4 TFSI	92	09/07→03/13					
1.6	75	09/04→03/13					
1.6 E-Power	75	01/11→03/13					
1.6 FSI	85	09/04→09/07					
1.6 TDI	66 - 77	05/09→03/13					
1.8 TFSI quattro	118	07/08→03/13					
1.9 TDI	77	09/04→05/10					
2.0 FSI	110	09/04→06/08					
2.0 TDI	100 - 125	09/04→03/13					
2.0 TDI 16V	103	09/04→03/13					
2.0 TDI 16V quattro	103	11/05→03/13					
2.0 TDI quattro	103 - 125	01/06→03/13					
2.0 TFSI	147	09/04→03/13					
2.0 TFSI quattro	147	09/04→03/13					
3.2 V6 quattro	184	09/04→05/09					
S3 quattro	188 - 195	06/08→03/13					
1.8 TFSI	118	11/06→03/13		01/07→; Scheibenbremse; 	2	24.3727-2708.2 582708	L= 1447
RS3 quattro	250	01/11→12/12		04/11→; 	2	24.3727-0195.2 580195	L= 1447
AUDI - A4 B5 (8D2) 11/94→12/01							
 Seilzug, Feststellbremse							
1.6	75	07/00→11/00		Scheibenbremse; 	2	24.3727-0155.2 580155	L= 1812
1.9 TDI	85	03/00→11/00					










	kW			 	! #		
AUDI - A4 B5 Avant (8D5) 11/94→12/02							
 Seilzug, Feststellbremse							
1.6 1.9 TDI	75 85	07/00→09/01 03/00→09/01		→ 04/01; Scheibenbremse; 	2	24.3727-0155.2 580155	L= 1812
AUDI - A4 B6 (8E2) 11/00→12/05							
 Seilzug, Feststellbremse							
1.6 1.8 T 1.9 TDI	75 110 96	11/00→12/04 11/00→07/02 11/00→12/04		12/00→; Scheibenbremse; 		24.3727-0182.2 580182	L= 1928
2.0 3.0	96 162	11/00→12/04 11/00→12/04		12/00→; Scheibenbremse; 		24.3727-0183.2 580183	L= 2005
1.8 T 1.9 TDI	120 - 140 74 -	07/02→12/04 05/01→12/04		Scheibenbremse; 		24.3727-0182.2 580182	L= 1928
2.0 FSI 2.4 2.5 TDI 3.0	110 120 - 125 114 - 120 160	07/02→12/04 09/01→12/04 08/01→12/04 04/01→12/04		Scheibenbremse; 		24.3727-0183.2 580183	L= 2005
AUDI - A4 B6 Avant (8E5) 02/00→12/05							
 Seilzug, Feststellbremse							
1.6 1.8 T	75 110 - 140	09/01→12/04 09/01→12/04		Scheibenbremse; 		24.3727-0182.2 580182	L= 1928
1.9 TDI 2.0 2.0 FSI 2.4 2.5 TDI 3.0	74 - 96 96 110 120 - 125 114 - 120 160 - 162	09/01→12/04 09/01→12/04 07/02→12/04 09/01→12/04 09/01→12/04 04/01→12/04		Scheibenbremse; 		24.3727-0183.2 580183	L= 2005
AUDI - A4 B6 Cabriolet (8H7) 01/02→12/09							
 Seilzug, Feststellbremse							
1.8 T 2.0 2.4 2.5 TDI 3.0	120 - 125 96 120 - 125 120 160 - 162	07/02→12/05 09/04→12/05 04/02→12/05 08/02→12/05 04/02→12/05		Scheibenbremse; 		24.3727-0182.2 580182	L= 1928
				Scheibenbremse; 		24.3727-0183.2 580183	L= 2005
AUDI - A4 B7 (8EC) 11/04→01/09							
 Seilzug, Feststellbremse							
1.6 1.8 T 1.8 T quattro 1.9 TDI 2.0 2.0 TDI	75 120 120 85 96 89 - 125	11/04→06/08 11/04→06/08 11/04→06/08 11/04→06/08 11/04→06/08 11/04→06/08		Scheibenbremse; 		24.3727-0182.2 580182	L= 1928
2.0 TDI 16V 2.0 TDI quattro 2.0 TFSI 2.0 TFSI quattro 2.5 TDI 2.7 TDI	103 103 - 125 125 - 162 147 - 162 120 120 - 132	11/04→06/08 01/06→06/08 11/04→06/08 11/04→06/08 11/04→05/06 11/05→06/08		Scheibenbremse; 		24.3727-0183.2 580183	L= 2005
3.0 3.0 quattro 3.0 TDI quattro 3.2 FSI 3.2 FSI quattro RS4 quattro S4 quattro	160 160 150 - 171 188 188 309 253	11/04→05/06 11/04→07/06 11/04→06/08 01/05→06/08 01/05→06/08 09/05→06/08 11/04→06/08					










	kw					! #		
AUDI - A4 B7 Avant (8ED) 11/04→11/08								
 Seilzug, Feststellbremse								
1.6	75	11/04→06/08		Scheibenbremse; <input type="checkbox"/>			24.3727-0182.2 580182	L= 1928
1.8 T	120	11/04→06/08		Scheibenbremse; <input type="checkbox"/>			24.3727-0183.2 580183	L= 2005
1.8 T quattro	120	11/04→06/08						
1.9 TDI	85	11/04→06/08						
2.0	96	11/04→06/08						
2.0 TDI	89 - 125	11/04→06/08						
2.0 TDI 16V	103	11/04→06/08						
2.0 TDI quattro	103 - 125	01/06→06/08						
2.0 TFSI	125 - 162	11/04→06/08						
2.0 TFSI quattro	147 - 162	11/04→06/08						
2.5 TDI	120	11/04→05/06						
2.7 TDi	120	11/05→03/08						
2.7 TDI	132	01/06→06/08						
3.0	160	11/04→05/06						
3.0 quattro	160	11/04→07/06						
3.0 TDI quattro	150 - 171	11/04→06/08						
3.2 FSI	188	01/05→06/08						
3.2 FSI quattro	188	01/05→06/08						
RS4 quattro	309	09/05→06/08						
S4 quattro	253	11/04→06/08						
AUDI - A4 B7 Cabriolet (8HE) 01/02→01/10								
 Seilzug, Feststellbremse								
1.8 T	120	01/06→03/09		Scheibenbremse; <input type="checkbox"/>			24.3727-0182.2 580182	L= 1928
				Scheibenbremse; <input type="checkbox"/>			24.3727-0183.2 580183	L= 2005
2.0 TDI	100 - 103	01/06→03/09		→ 11/08; Scheibenbremse; <input type="checkbox"/>			24.3727-0182.2 580182	L= 1928
2.0 TFSI 16V	147	01/06→03/09		→ 11/08; Scheibenbremse; <input type="checkbox"/>			24.3727-0183.2 580183	L= 2005
2.7 TDI	132	06/06→03/09						
3.2 FSI	188	01/06→03/09						
AUDI - A6 C5 (4B2, 4B4) 01/97→12/05								
 Seilzug, Feststellbremse								
1.9 TDI	85 - 96	07/00→01/05		Scheibenbremse; <input type="checkbox"/>			24.3727-0171.2 580171	L= 1958
2.0	96	08/01→01/05		Scheibenbremse; <input type="checkbox"/>			24.3727-0172.2 580172	L= 1958
2.4	125	08/01→01/05						
2.5 TDI	114 - 132	02/00→01/05						
3.0	160 - 162	06/01→01/05						
2.4 quattro	125	08/01→01/05		Scheibenbremse; <input checked="" type="checkbox"/>	2		24.3727-0178.2 580178	L= 1925
2.5 TDI quattro	132	02/00→01/05						
2.7 quattro	187	05/01→07/04						
2.7 T quattro	184	08/01→01/05						
3.0 quattro	160 - 162	06/01→01/05						
AUDI - A6 C5 Avant (4B5, 4B6) 11/97→01/06								
 Seilzug, Feststellbremse								
1.9 TDI	85 - 96	07/00→01/05		Scheibenbremse; <input type="checkbox"/>			24.3727-0171.2 580171	L= 1958
2.0	96	08/01→01/05		Scheibenbremse; <input type="checkbox"/>			24.3727-0172.2 580172	L= 1958
2.4	125	08/01→01/05						
2.5 TDI	114 - 132	02/00→01/05						
3.0	160 - 162	06/01→01/05						
2.4 quattro	125	08/01→01/05		Scheibenbremse; <input checked="" type="checkbox"/>	2		24.3727-0178.2 580178	L= 1925
2.5 TDI quattro	132	02/00→01/05						
2.7 T quattro	184	08/01→01/05						
3.0 quattro	160 - 162	06/01→01/05						
AUDI - ALLROAD C5 (4BH) 05/00→08/05								
 Seilzug, Feststellbremse								
2.5 TDI quattro	120 - 132	05/00→08/05		→ 07/05; Scheibenbremse; <input checked="" type="checkbox"/>	2		24.3727-0178.2 580178	L= 1925
2.7 quattro	187	09/00→08/05						
2.7 T quattro	184	05/00→08/05						
4.2 V8 quattro	220	07/02→08/05						









































	kw			 	! #		
AUDI - Q7 (4LB) 03/06→01/16							
 Bremsbackensatz, Feststellbremse							
3.0 TDI quattro	150 - 180	03/06→08/15	➔	+PR 1KF / 2EA / 1KD / 2EF		03.0137-0451.2 650451	Ø 210 x 30
3.0 TFSI quattro	200 - 245	05/10→08/15					
3.6 FSI quattro	206	08/06→05/10					
4.2 FSI quattro	257	03/06→05/10					
4.2 TDI quattro	240 - 250	03/07→08/15					
6.0 TDI quattro	368	09/08→05/14					
Zubehörsatz, Feststellbremsbacken							
3.0 TDI quattro	150 - 180	03/06→08/15		+PR 1KF / 2EA / 1KD / 2EF		03.0137-9288.2 669288	
3.0 TFSI quattro	200 - 245	05/10→08/15				03.0137-9700.2 669700	
3.6 FSI quattro	206	08/06→05/10				03.0137-9702.2 669702	
4.2 FSI quattro	257	03/06→05/10					
4.2 TDI quattro	240 - 250	03/07→08/15					
6.0 TDI quattro	368	09/08→05/14					
 Seilzug, Feststellbremse							
3.0 TDI quattro	150 - 176	11/07→08/15		06/10→; +PR 1KF / 2EA / 1KD / 2EF; Scheibenbremse; 	2	24.3727-3400.2 583400	L= 1890
3.0 TFSI quattro	200 - 245	05/10→08/15					
4.2 TDI quattro	250	05/09→08/15					
6.0 TDI quattro	368	09/08→05/14					
3.0 TDI quattro	180	05/11→08/15		+PR 1KF / 2EA / 1KD / 2EF; Scheibenbremse; 	2	24.3727-3400.2 583400	L= 1890
3.0 TFSI quattro	206	05/11→08/15					
AUDI - Q7 Van (4LB) 03/06→01/16							
 Bremsbackensatz, Feststellbremse							
3.0 TDI quattro	150 - 180	03/06→08/15	➔	+PR 1KF / 2EA / 1KD / 2EF		03.0137-0451.2 650451	Ø 210 x 30
3.0 TFSI quattro	245	05/10→08/15					
3.6 FSI quattro	206	08/06→05/10					
4.2 FSI quattro	257	08/06→05/10					
4.2 TDI quattro	240 - 250	03/07→08/15					
6.0 TDI quattro	368	09/08→05/14					
Zubehörsatz, Feststellbremsbacken							
3.0 TDI quattro	150 - 180	03/06→08/15		+PR 1KF / 2EA / 1KD / 2EF		03.0137-9288.2 669288	
3.0 TFSI quattro	245	05/10→08/15				03.0137-9700.2 669700	
3.6 FSI quattro	206	08/06→05/10				03.0137-9702.2 669702	
4.2 FSI quattro	257	08/06→05/10					
4.2 TDI quattro	240 - 250	03/07→08/15					
6.0 TDI quattro	368	09/08→05/14					
 Seilzug, Feststellbremse							
3.0 TDI quattro	150 - 180	11/10→08/15		+PR 1KF / 2EA / 1KD / 2EF; Scheibenbremse; 	2	24.3727-3400.2 583400	L= 1890
3.0 TDI quattro	176	11/07→05/12		06/10→; +PR 1KF / 2EA / 1KD / 2EF; Scheibenbremse; 	2	24.3727-3400.2 583400	L= 1890
3.0 TFSI quattro	245	05/10→08/15					
4.2 TDI quattro	250	03/07→08/15					
6.0 TDI quattro	368	09/08→05/14					
AUDI - TT (8N3) 10/98→02/07							
 Seilzug, Feststellbremse							
1.8 T	110 - 140	09/02→06/06		Scheibenbremse; 	2	24.3727-0189.2 580189	L= 1617
AUDI - TT Roadster (8N9) 10/99→02/07							
 Seilzug, Feststellbremse							
1.8 T	110 - 140	01/01→06/06		Scheibenbremse; 	2	24.3727-0189.2 580189	L= 1617
BMW - 1 (E81) 09/06→09/12							
 Bremsbackensatz, Feststellbremse							
116 d	66	01/11→12/11	➔			03.0137-0379.2 650379	Ø 161 x 20
116 i	85	09/07→12/11					
118 i	95 - 100	09/06→12/11					
→							












	kW			 	! #		
BMW - 1 (E81) 09/06→09/12							
 Bremsbackensatz, Feststellbremse							
120 d	120	03/07→12/11	➡			03.0137-0379.2 650379	Ø 161 x 20
116 d	85	11/08→12/11	➡	03/09→ 05/11		03.0137-0379.2 650379	Ø 161 x 20
116 i	90	03/07→12/11	➡	09/07→ 12/08		03.0137-0379.2 650379	Ø 161 x 20
116 i	90	11/08→12/11	➡	01/09→ 05/11		03.0137-0379.2 650379	Ø 161 x 20
118 d	100 - 105	09/06→12/11	➡	04/07→ 05/11		03.0137-0379.2 650379	Ø 161 x 20
118 i	105	09/06→12/11					
120 i	120 - 125	03/07→09/12					
120 d	130 - 145	03/07→12/11	➡	→ 05/11		03.0137-0379.2 650379	Ø 161 x 20
120 i	115	03/07→12/11	➡	→ 03/07		03.0137-0379.2 650379	Ø 161 x 20
123 d	150	03/07→12/11	➡	10/07→ 05/11		03.0137-0305.2 650305	Ø 185 x 20
130 i	190 - 195	09/06→12/11	➡	→ 05/11		03.0137-0305.2 650305	Ø 185 x 20
Zubehörsatz, Feststellbremsbacken							
116 d	66	01/11→12/11				03.0137-9265.2 669265	
116 i	85	09/07→12/11				03.0137-9701.2 669701	
118 i	95 - 100	09/06→12/11				03.0137-9702.2 669702	
120 d	120	03/07→12/11					
116 d	85	11/08→12/11		03/09→ 05/11		03.0137-9265.2 669265 03.0137-9701.2 669701 03.0137-9702.2 669702	
116 i	90	03/07→12/11		09/07→ 12/08		03.0137-9265.2 669265 03.0137-9701.2 669701 03.0137-9702.2 669702	
116 i	90	11/08→12/11		01/09→ 05/11		03.0137-9265.2 669265 03.0137-9701.2 669701 03.0137-9702.2 669702	
118 d	100 - 105	09/06→12/11		04/07→ 05/11		03.0137-9265.2 669265 03.0137-9701.2 669701 03.0137-9702.2 669702	
118 i	105	09/06→12/11					
120 i	120 - 125	03/07→09/12					
120 d	130 - 145	03/07→12/11		→ 05/11		03.0137-9265.2 669265 03.0137-9701.2 669701 03.0137-9702.2 669702	
120 i	115	03/07→12/11		→ 03/07		03.0137-9265.2 669265 03.0137-9701.2 669701 03.0137-9702.2 669702	
123 d	150	03/07→12/11		10/07→ 05/11		03.0137-9062.2 669062 03.0137-9700.2 669700 03.0137-9702.2 669702	
130 i	190 - 195	09/06→12/11		→ 05/11		03.0137-9062.2 669062 03.0137-9700.2 669700 03.0137-9702.2 669702	
 Seilzug, Feststellbremse							
116 d	66	01/11→12/11		⬇	2	24.3727-0234.2 580234	L= 1435
116 i	85	09/07→12/11					
118 i	95 - 100	09/06→12/11					
120 d	120	03/07→12/11					
116 d	85	11/08→12/11		03/09→ 05/11; ⬇	2	24.3727-0234.2 580234	L= 1435
116 i	90	03/07→12/11		09/07→ 12/08; ⬇	2	24.3727-0234.2 580234	L= 1435
116 i	90	11/08→12/11		01/09→ 05/11; ⬇	2	24.3727-0234.2 580234	L= 1435
118 d	100 - 105	09/06→12/11		04/07→ 05/11; ⬇	2	24.3727-0234.2 580234	L= 1435
118 i	105	09/06→12/11					
120 i	120 - 125	03/07→09/12					
120 d	130 - 145	03/07→12/11		→ 05/11; ⬇	2	24.3727-0234.2 580234	L= 1435
130 i	190 - 195	09/06→12/11					
120 i	115	03/07→12/11		→ 03/07; ⬇	2	24.3727-0234.2 580234	L= 1435
123 d	150	03/07→12/11		10/07→ 05/11; ⬇	2	24.3727-0234.2 580234	L= 1435





















	kw			 	! #		
BMW - 1 (E87) 02/03→01/13							
 Bremsbackensatz, Feststellbremse							
116 d 120 i	66 110	01/11→12/11 06/04→02/07	➡			03.0137-0379.2 650379	Ø 161 x 20
116 d 116 i 120 d	85 90 130	03/09→06/11 01/09→06/11 03/07→06/11	➡	→ 05/11		03.0137-0379.2 650379	Ø 161 x 20
116 i	85	06/04→06/11	➡	09/04→ 08/07		03.0137-0379.2 650379	Ø 161 x 20
116 i	90	09/07→06/11	➡	→ 12/08		03.0137-0379.2 650379	Ø 161 x 20
118 d 118 i 120 d	90 95 110	06/04→02/07 07/04→02/07 06/04→02/07	➡	09/04→		03.0137-0379.2 650379	Ø 161 x 20
118 d 118 i 120 i	100 - 105 105 120 - 125	03/07→06/11 09/06→06/11 03/07→06/11	➡	04/07→ 05/11		03.0137-0379.2 650379	Ø 161 x 20
118 i 120 i	100 115	10/06→06/11 03/07→06/11	➡	→ 03/07		03.0137-0379.2 650379	Ø 161 x 20
118 i	125	03/07→12/07	➡	04/07→		03.0137-0379.2 650379	Ø 161 x 20
120 d	120	06/04→06/11	➡	09/04→ 02/07		03.0137-0379.2 650379	Ø 161 x 20
123 d	150	03/07→06/11	➡	10/07→ 05/11		03.0137-0305.2 650305	Ø 185 x 20
130 i	190	03/07→06/11	➡	→ 05/11		03.0137-0305.2 650305	Ø 185 x 20
130 i	195	09/05→02/07	➡			03.0137-0305.2 650305	Ø 185 x 20
Zubehörsatz, Feststellbremsbacken							
116 d	66	01/11→12/11				03.0137-9265.2 669265 03.0137-9701.2 669701 03.0137-9702.2 669702	
116 d 116 i 120 d	85 90 130	03/09→06/11 01/09→06/11 03/07→06/11		→ 05/11		03.0137-9265.2 669265 03.0137-9701.2 669701 03.0137-9702.2 669702	
116 i	85	06/04→06/11		09/04→ 08/07		03.0137-9265.2 669265 03.0137-9701.2 669701 03.0137-9702.2 669702	
116 i	90	09/07→06/11		→ 12/08		03.0137-9265.2 669265 03.0137-9701.2 669701 03.0137-9702.2 669702	
118 d 118 i 120 d 120 i	90 95 110 110	06/04→02/07 07/04→02/07 06/04→02/07 06/04→02/07		09/04→		03.0137-9265.2 669265 03.0137-9701.2 669701 03.0137-9702.2 669702	
118 d 118 i 120 i	100 - 105 105 120 - 125	03/07→06/11 09/06→06/11 03/07→06/11		04/07→ 05/11		03.0137-9265.2 669265 03.0137-9701.2 669701 03.0137-9702.2 669702	
118 i 120 i	100 115	10/06→06/11 03/07→06/11		→ 03/07		03.0137-9265.2 669265 03.0137-9701.2 669701 03.0137-9702.2 669702	
118 i	125	03/07→12/07		04/07→		03.0137-9265.2 669265 03.0137-9701.2 669701 03.0137-9702.2 669702	
120 d	120	06/04→06/11		09/04→ 02/07		03.0137-9265.2 669265 03.0137-9701.2 669701 03.0137-9702.2 669702	
123 d	150	03/07→06/11		10/07→ 05/11		03.0137-9062.2 669062 03.0137-9700.2 669700 03.0137-9702.2 669702	
130 i	190	03/07→06/11		→ 05/11		03.0137-9062.2 669062 03.0137-9700.2 669700 03.0137-9702.2 669702	
130 i	195	09/05→02/07				03.0137-9062.2 669062 03.0137-9700.2 669700 03.0137-9702.2 669702	
 Seilzug, Feststellbremse							
116 d 130 i	66 195	01/11→12/11 09/05→02/07		⬇	2	24.3727-0234.2 580234	L= 1435
→							















	kw			 	! #		
BMW - 1 (E87) 02/03→01/13							
 Seilzug, Feststellbremse							
116 d	85	03/09→06/11		→ 05/11; ↓	2	24.3727-0234.2 580234	L= 1435
116 i	90	01/09→06/11					
120 d	130	03/07→06/11					
130 i	190	03/07→06/11					
116 i	85	06/04→06/11		09/04→ 08/07; ↓	2	24.3727-0234.2 580234	L= 1435
116 i	90	09/07→06/11		→ 12/08; ↓	2	24.3727-0234.2 580234	L= 1435
118 d	90	06/04→02/07		09/04→; ↓	2	24.3727-0234.2 580234	L= 1435
118 i	95	07/04→02/07					
120 d	110	06/04→02/07					
120 i	110	06/04→02/07					
118 d	100 - 105	03/07→06/11		04/07→ 05/11; ↓	2	24.3727-0234.2 580234	L= 1435
118 i	105	09/06→06/11					
120 i	120 - 125	03/07→06/11					
118 i	100	10/06→06/11		→ 03/07; ↓	2	24.3727-0234.2 580234	L= 1435
120 i	115	03/07→06/11					
118 i	125	03/07→12/07		04/07→; ↓	2	24.3727-0234.2 580234	L= 1435
120 d	120	06/04→06/11		09/04→ 02/07; ↓	2	24.3727-0234.2 580234	L= 1435
123 d	150	03/07→06/11		10/07→ 05/11; ↓	2	24.3727-0234.2 580234	L= 1435
BMW - 1 (F20) 07/11→06/19							
 Bremsbackensatz, Feststellbremse							
114 d	70	11/12→06/19	➔			03.0137-0379.2 650379	Ø 161 x 20
116 d	85	07/11→06/19					
116 i	80 - 100	07/11→06/19					
118 d	100 - 110	07/11→06/19					
118 d xDrive	105 - 110	07/13→06/19					
118 i	100 - 125	07/11→06/19					
120 d	120 - 151	07/11→06/19					
120 d xDrive	135 - 151	11/12→06/19					
120 i	130 - 135	03/15→06/19					
125 d	155 - 165	03/12→06/19					
125 i	160 - 175	03/12→06/19					
M 135 i	240	03/15→06/16					
M 135 i xDrive	235 - 240	11/12→06/16					
M 140 i	250	07/16→06/19					
M 140 i xDrive	250	07/16→06/19					
114 i	75	07/12→02/15	➔	09/12→		03.0137-0379.2 650379	Ø 161 x 20
M 135 i	235	07/12→02/15					
Zubehörsatz, Feststellbremsbacken							
114 d	70	11/12→06/19				03.0137-9265.2 669265	
116 d	85	07/11→06/19				03.0137-9701.2 669701	
116 i	80 - 100	07/11→06/19				03.0137-9702.2 669702	
118 d	100 - 110	07/11→06/19					
118 d xDrive	105 - 110	07/13→06/19					
118 i	100 - 125	07/11→06/19					
120 d	120 - 151	07/11→06/19					
120 d xDrive	135 - 151	11/12→06/19					
120 i	130 - 135	03/15→06/19					
125 d	155 - 165	03/12→06/19					
125 i	160 - 175	03/12→06/19					
M 135 i	240	03/15→06/16					
M 135 i xDrive	235 - 240	11/12→06/16					
M 140 i	250	07/16→06/19					
M 140 i xDrive	250	07/16→06/19					
114 i	75	07/12→02/15		09/12→		03.0137-9265.2 669265	
M 135 i	235	07/12→02/15				03.0137-9701.2 669701	
➔							





















	kW			 	! #								
BMW - 1 (F20) 07/11→06/19													
Zubehörsatz, Feststellbremsbacken													
114 i	75	07/12→02/15		09/12→		03.0137-9702.2	669702						
M 135 i	235	07/12→02/15											
 Seilzug, Feststellbremse													
114 d	70	11/12→06/19		nicht für heiße Klimazonen; Scheibenbremse; 	2	24.3727-0248.2	580248	L= 1463					
116 d	85	07/11→06/19											
116 i	80 - 100	07/11→06/19											
118 d	100 - 110	07/11→06/19											
118 d xDrive	105 - 110	07/13→06/19											
118 i	100 - 125	07/11→06/19											
120 d	120 - 151	07/11→06/19											
120 d xDrive	135 - 151	11/12→06/19											
120 i	130 - 135	03/15→06/19											
125 d	155 - 165	03/12→06/19											
125 i	160 - 175	03/12→06/19											
114 i	75	07/12→02/15							09/12→; Scheibenbremse; 	2	24.3727-0248.2	580248	L= 1463
M 135 i	235	07/12→02/15							01/15→; Scheibenbremse; 	2	24.3727-0248.2	580248	L= 1463
M 135 i xDrive	235	11/12→02/15											
M 135 i	240	03/15→06/16		Scheibenbremse; 	2	24.3727-0248.2	580248	L= 1463					
M 135 i xDrive	240	03/15→06/16											
M 140 i	250	07/16→06/19											
M 140 i xDrive	250	07/16→06/19											
BMW - 1 (F21) 12/11→12/19													
 Bremsbackensatz, Feststellbremse													
114 d	70	06/15→05/19				03.0137-0379.2	650379	Ø 161 x 20					
116 d	85	12/11→05/19											
116 i	80 - 100	12/11→06/19											
118 d	100 - 110	12/11→06/19											
118 d xDrive	105 - 110	05/13→05/19											
118 i	100 - 125	07/12→06/19											
120 d	120 - 151	01/12→06/19											
120 d xDrive	140 - 151	03/15→06/19											
120 i	130 - 135	03/15→06/19											
125 d	165	03/15→05/19											
125 i	165 - 175	03/13→06/19											
M 135 i	240	03/15→06/16											
M 135 i xDrive	240	03/15→06/16											
M 140 i	250	10/15→06/19											
M 140 i xDrive	250	09/15→06/19											
114 d	70	07/12→05/19		10/12→		03.0137-0379.2	650379	Ø 161 x 20					
114 i	75	07/12→01/15		09/12→		03.0137-0379.2	650379	Ø 161 x 20					
M 135 i	235	12/11→06/16											
120 d xDrive	135 - 147	01/12→02/15		07/12→		03.0137-0379.2	650379	Ø 161 x 20					
M 135 i xDrive	235	02/12→06/16											
125 d	155 - 160	12/11→05/19		03/12→		03.0137-0379.2	650379	Ø 161 x 20					
125 i	160	12/11→12/19											
Zubehörsatz, Feststellbremsbacken													
114 d	70	06/15→05/19				03.0137-9265.2	669265						
116 d	85	12/11→05/19				03.0137-9701.2	669701						
116 i	80 - 100	12/11→06/19				03.0137-9702.2	669702						
118 d	100 - 110	12/11→06/19											
118 d xDrive	105 - 110	05/13→05/19											
118 i	100 - 125	07/12→06/19											
120 d	120 - 151	01/12→06/19											
→													








	kW			 	! #						
BMW - 1 (F21) 12/11→12/19											
Zubehörsatz, Feststellbremsbacken											
120 d xDrive	140 - 151	03/15→06/19				03.0137-9265.2 669265					
120 i	130 - 135	03/15→06/19				03.0137-9701.2 669701					
125 d	165	03/15→05/19				03.0137-9702.2 669702					
125 i	165 - 175	03/13→06/19									
M 135 i	240	03/15→06/16									
M 135 i xDrive	240	03/15→06/16									
M 140 i	250	10/15→06/19									
M 140 i xDrive	250	09/15→06/19									
114 d	70	07/12→05/19		10/12→		03.0137-9265.2 669265					
						03.0137-9701.2 669701					
						03.0137-9702.2 669702					
114 i	75	07/12→01/15		09/12→		03.0137-9265.2 669265					
M 135 i	235	12/11→06/16				03.0137-9701.2 669701					
						03.0137-9702.2 669702					
120 d xDrive	135 - 147	01/12→02/15		07/12→		03.0137-9265.2 669265					
M 135 i xDrive	235	02/12→06/16				03.0137-9701.2 669701					
						03.0137-9702.2 669702					
125 d	155 - 160	12/11→05/19		03/12→		03.0137-9265.2 669265					
125 i	160	12/11→12/19				03.0137-9701.2 669701					
						03.0137-9702.2 669702					
 Seilzug, Feststellbremse											
114 d	70	06/15→05/19		nicht für heiße Klimazonen; Scheibenbremse; 	2	24.3727-0248.2 580248	L= 1463				
116 d	85	12/11→05/19									
116 i	80 - 100	12/11→06/19									
118 d	100 - 110	12/11→06/19									
118 d xDrive	105 - 110	05/13→05/19									
118 i	100 - 125	07/12→06/19									
120 d	120 - 151	01/12→06/19									
120 d xDrive	140 - 151	03/15→06/19									
120 i	130 - 135	03/15→06/19									
125 d	165	03/15→05/19									
125 i	165 - 175	03/13→06/19									
114 d	70	07/12→05/19						10/12→; nicht für heiße Klimazonen; Scheibenbremse; 	2	24.3727-0248.2 580248	L= 1463
114 i	75	07/12→01/15						09/12→; Scheibenbremse; 	2	24.3727-0248.2 580248	L= 1463
120 d xDrive	135 - 147	01/12→02/15						07/12→; nicht für heiße Klimazonen; Scheibenbremse; 	2	24.3727-0248.2 580248	L= 1463
125 d	155 - 160	12/11→05/19						03/12→; nicht für heiße Klimazonen; Scheibenbremse; 	2	24.3727-0248.2 580248	L= 1463
125 i	160	12/11→12/19									
M 135 i	235	12/11→06/16		01/15→; Scheibenbremse; 	2	24.3727-0248.2 580248	L= 1463				
M 135 i xDrive	235	02/12→06/16									
M 135 i	240	03/15→06/16		Scheibenbremse; 	2	24.3727-0248.2 580248	L= 1463				
M 135 i xDrive	240	03/15→06/16									
M 140 i	250	10/15→06/19									
M 140 i xDrive	250	09/15→06/19									
BMW - 1 Cabriolet (E88) 12/07→12/13											
 Bremsbackensatz, Feststellbremse											
118 d	100 - 105	09/08→12/13		→ 10/13		03.0137-0379.2 650379	Ø 161 x 20				
118 i	100	09/08→12/13									
120 d	120 - 145	03/08→12/13									
120 i	115 - 120	03/08→12/13									
118 i	105	03/08→10/13				03.0137-0379.2 650379	Ø 161 x 20				
120 i	125	12/07→10/13									
125 i	160	12/07→10/13									
128 i	172	12/07→10/13									
123 d	150	09/08→12/13				03.0137-0305.2 650305	Ø 185 x 20				
135 i	225	03/08→10/13									
135 i	240	03/08→12/13		→ 10/13		03.0137-0305.2 650305	Ø 185 x 20				
→											



















	kW			 	! #		
BMW - 1 Cabriolet (E88) 12/07→12/13							
Zubehörsatz, Feststellbremsbacken							
118 d	100 - 105	09/08→12/13		→ 10/13		03.0137-9701.2 669701	
118 i	100	09/08→12/13				03.0137-9702.2 669702	
120 d	120 - 145	03/08→12/13	➔	→ 10/13		03.0137-9265.2 669265	
120 i	115 - 120	03/08→12/13					
118 i	105	03/08→10/13				03.0137-9701.2 669701	
120 i	125	12/07→10/13				03.0137-9702.2 669702	
125 i	160	12/07→10/13					
128 i	172	12/07→10/13	➔			03.0137-9265.2 669265	
123 d	150	09/08→12/13				03.0137-9700.2 669700	
135 i	225	03/08→10/13				03.0137-9702.2 669702	
			➔			03.0137-9062.2 669062	
135 i	240	03/08→12/13		→ 10/13		03.0137-9700.2 669700	
						03.0137-9702.2 669702	
			➔	→ 10/13		03.0137-9062.2 669062	
 Seilzug, Feststellbremse							
118 d	100 - 105	09/08→12/13		→ 10/13; Scheibenbremse; 	2	24.3727-0234.2 580234	L= 1435
118 i	100	09/08→12/13					
120 d	120 - 145	03/08→12/13					
120 i	115 - 120	03/08→12/13					
135 i	240	03/08→12/13					
118 i	105	03/08→10/13		Scheibenbremse; 	2	24.3727-0234.2 580234	L= 1435
120 i	125	12/07→10/13					
123 d	150	09/08→12/13					
125 i	160	12/07→10/13					
128 i	172	12/07→10/13					
135 i	225	03/08→10/13					
BMW - 1 Coupe (E82) 10/06→10/13							
 Bremsbackensatz, Feststellbremse							
118 d	100 - 105	09/09→10/13	➔			03.0137-0379.2 650379	Ø 161 x 20
120 d	120 - 130	09/07→10/13					
120 i	115	09/09→10/13					
125 i	160	03/08→10/13					
128 i	172	10/07→10/13					
120 d	145	09/07→10/13	➔	10/07→		03.0137-0379.2 650379	Ø 161 x 20
120 i	125	10/07→10/13	➔	09/09→		03.0137-0379.2 650379	Ø 161 x 20
123 d	150	10/07→09/13	➔			03.0137-0305.2 650305	Ø 185 x 20
135 i	225 - 240	10/07→10/13					
M	250	03/11→06/12	➔	05/11→		03.0137-0305.2 650305	Ø 185 x 20
Zubehörsatz, Feststellbremsbacken							
118 d	100 - 105	09/09→10/13				03.0137-9701.2 669701	
120 d	120 - 130	09/07→10/13	➔			03.0137-9702.2 669702	
120 i	115	09/09→10/13				03.0137-9265.2 669265	
125 i	160	03/08→10/13					
128 i	172	10/07→10/13					
120 d	145	09/07→10/13		10/07→		03.0137-9701.2 669701	
			➔	10/07→		03.0137-9702.2 669702	
						03.0137-9265.2 669265	
120 i	125	10/07→10/13		09/09→		03.0137-9701.2 669701	
			➔	09/09→		03.0137-9702.2 669702	
						03.0137-9265.2 669265	
123 d	150	10/07→09/13				03.0137-9700.2 669700	
135 i	225 - 240	10/07→10/13	➔			03.0137-9062.2 669062	
M	250	03/11→06/12		05/11→		03.0137-9700.2 669700	
→			➔	05/11→		03.0137-9062.2 669062	
















	kw			 	! #		
BMW - 1 Coupe (E82) 10/06→10/13							
 Seilzug, Feststellbremse							
118 d	100 - 105	09/09→10/13		Scheibenbremse; 	2	24.3727-0234.2 580234	L= 1435
120 d	120 - 130	09/07→10/13					
120 i	115	09/09→10/13					
123 d	150	10/07→09/13					
125 i	160	03/08→10/13					
128 i	172	10/07→10/13					
135 i	225 - 240	10/07→10/13					
120 d	145	09/07→10/13		10/07→; Scheibenbremse; 	2	24.3727-0234.2 580234	L= 1435
120 i	125	10/07→10/13		09/09→; Scheibenbremse; 	2	24.3727-0234.2 580234	L= 1435
M	250	03/11→06/12		05/11→; Scheibenbremse; 	2	24.3727-0234.2 580234	L= 1435
BMW - 1 Van (F20) 03/15→06/19							
 Bremsbackensatz, Feststellbremse							
118 d	110	03/15→06/19	➔			03.0137-0379.2 650379	Ø 161 x 20
118 i	100	07/15→06/19					
120 d	140	03/15→06/19					
120 i	135	07/16→06/19					
M 140 i	250	07/16→06/19					
Zubehörsatz, Feststellbremsbacken							
118 d	110	03/15→06/19				03.0137-9265.2 669265	
118 i	100	07/15→06/19				03.0137-9701.2 669701	
120 d	140	03/15→06/19				03.0137-9702.2 669702	
120 i	135	07/16→06/19					
M 140 i	250	07/16→06/19					
 Seilzug, Feststellbremse							
118 d	110	03/15→06/19		nicht für heiße Klimazonen; Scheibenbremse; 	2	24.3727-0248.2 580248	L= 1463
118 i	100	07/15→06/19					
120 d	140	03/15→06/19					
120 i	135	07/16→06/19					
M 140 i	250	07/16→06/19		Scheibenbremse; 	2	24.3727-0248.2 580248	L= 1463
BMW - 2 Cabriolet (F23) 03/14→06/21							
 Bremsbackensatz, Feststellbremse							
218 d	100 - 110	07/15→09/20	➔			03.0137-0379.2 650379	Ø 161 x 20
218 i	100	03/15→06/21					
220 i	135	09/15→06/21					
225 d	165	07/15→05/19					
225 i	135	10/17→06/21					
228 i	180	11/14→06/16					
230 i	185	07/16→06/21					
M 235 i	240	11/14→06/16					
M 235 i xDrive	240	07/15→06/16					
M 240 i	250	09/15→06/21					
M 240 i xDrive	250	09/15→06/21					
220 d	120 - 151	03/14→09/20	➔	11/14→		03.0137-0379.2 650379	Ø 161 x 20
220 i	135	04/14→06/21					
Zubehörsatz, Feststellbremsbacken							
218 d	100 - 110	07/15→09/20				03.0137-9265.2 669265	
218 i	100	03/15→06/21				03.0137-9701.2 669701	
220 i	135	09/15→06/21				03.0137-9702.2 669702	
225 d	165	07/15→05/19					
225 i	135	10/17→06/21					
228 i	180	11/14→06/16					
230 i	185	07/16→06/21					
M 235 i	240	11/14→06/16					
M 235 i xDrive	240	07/15→06/16					
M 240 i	250	09/15→06/21					
M 240 i xDrive	250	09/15→06/21					
220 d	120 - 151	03/14→09/20		11/14→		03.0137-9265.2 669265	
220 i	135	04/14→06/21				03.0137-9701.2 669701	
						03.0137-9702.2 669702	
 Seilzug, Feststellbremse							
218 d	100 - 110	07/15→09/20		nicht für heiße Klimazonen; 	2	24.3727-0248.2 580248	L= 1463
218 i	100	03/15→06/21					
218 i	100	11/20→06/21			2	24.3727-0248.2 580248	L= 1463
➔							









	kw			 	! #		
BMW - 2 Cabriolet (F23) 03/14→06/21							
 Seilzug, Feststellbremse							
220 i 225 i 228 i 230 i M 235 i M 235 i xDrive M 240 i M 240 i xDrive	135 135 180 185 240 240 250 250	09/15→06/21 10/17→06/21 11/14→06/16 07/16→06/21 11/14→06/16 07/15→06/16 09/15→06/21 09/15→06/21			2	24.3727-0248.2 580248	L= 1463
220 d	120 - 151	03/14→09/20		11/14→; für Fahrzeuge ohne Anhängervorrichtung; 	2	24.3727-0248.2 580248	L= 1463
220 i	135	04/14→06/21		11/14→; 	2	24.3727-0248.2 580248	L= 1463
225 d	165	07/15→05/19		für Fahrzeuge ohne Anhängervorrichtung; 	2	24.3727-0248.2 580248	L= 1463
BMW - 2 Coupe (F22, F87) 10/12→06/21							
 Bremsbackensatz, Feststellbremse							
218 d 218 i 220 d 220 d xDrive 220 i 225 d 225 i 228 i 230 i M 235 i M 235 i xDrive M 240 i M 240 i xDrive	100 - 110 100 120 - 135 120 135 160 - 165 135 180 185 240 240 250 250	03/14→09/20 03/15→06/21 10/13→09/20 03/15→09/20 10/13→06/21 01/14→05/19 10/17→06/21 07/14→06/16 07/16→06/21 10/13→06/16 07/14→06/16 09/15→06/21 09/15→06/21	➡			03.0137-0379.2 650379	Ø 161 x 20
220 d	140 - 151	03/14→09/20	➡	11/14→		03.0137-0379.2 650379	Ø 161 x 20
220 d	147	10/12→11/14	➡	10/13→		03.0137-0379.2 650379	Ø 161 x 20
220 d xDrive	140 - 151	06/14→09/20	➡	03/15→		03.0137-0379.2 650379	Ø 161 x 20
M2 M2 Competition M2 CS	272 302 331	11/15→06/18 06/18→06/21 11/19→06/21	➡			03.0137-0305.2 650305	Ø 185 x 20
Zubehörsatz, Feststellbremsbacken							
218 d 218 i 220 d 220 d xDrive 220 i 225 d 225 i 228 i 230 i M 235 i M 235 i xDrive M 240 i M 240 i xDrive	100 - 110 100 120 - 135 120 135 160 - 165 135 180 185 240 240 250 250	03/14→09/20 03/15→06/21 10/13→09/20 03/15→09/20 10/13→06/21 01/14→05/19 10/17→06/21 07/14→06/16 07/16→06/21 10/13→06/16 07/14→06/16 09/15→06/21 09/15→06/21				03.0137-9265.2 669265 03.0137-9701.2 669701 03.0137-9702.2 669702	
220 d	140 - 151	03/14→09/20		11/14→		03.0137-9265.2 669265 03.0137-9701.2 669701 03.0137-9702.2 669702	
220 d	147	10/12→11/14		10/13→		03.0137-9265.2 669265 03.0137-9701.2 669701 03.0137-9702.2 669702	
220 d xDrive	140 - 151	06/14→09/20		03/15→		03.0137-9265.2 669265 03.0137-9701.2 669701 03.0137-9702.2 669702	
M2 M2 Competition M2 CS	272 302 331	11/15→06/18 06/18→06/21 11/19→06/21				03.0137-9062.2 669062 03.0137-9700.2 669700 03.0137-9702.2 669702	
 Seilzug, Feststellbremse							
218 d 218 i →	100 - 110 100	03/14→09/20 03/15→06/21		nicht für heiße Klimazonen; Scheibenbremse; 	2	24.3727-0248.2 580248	L= 1463











	kw			 	! #		
BMW - 2 Coupe (F22, F87) 10/12→06/21							
 Seilzug, Feststellbremse							
M 240 i M 240 i xDrive	250 250	09/15→06/21 09/15→06/21		nicht für heiße Klimazonen; Scheibenbremse; 	2	24.3727-0248.2 580248	L= 1463
220 d 220 d xDrive 225 d	120 - 135 120 160 - 165	10/13→09/20 03/15→09/20 01/14→05/19		- AHK; Scheibenbremse; 	2	24.3727-0248.2 580248	L= 1463
220 d	140 - 151	03/14→09/20		11/14→; - AHK; Scheibenbremse; 	2	24.3727-0248.2 580248	L= 1463
220 d	147	10/12→11/14		10/13→; - AHK; Scheibenbremse; 	2	24.3727-0248.2 580248	L= 1463
220 d xDrive	140 - 151	06/14→09/20		03/15→; - AHK; Scheibenbremse; 	2	24.3727-0248.2 580248	L= 1463
220 i 225 i 228 i 230 i M 235 i M 235 i xDrive	135 135 180 185 240 240	10/13→06/21 10/17→06/21 07/14→06/16 07/16→06/21 10/13→06/16 07/14→06/16		Scheibenbremse; 	2	24.3727-0248.2 580248	L= 1463
BMW - 3 (E46) 12/97→05/05							
 Bremsbackensatz, Feststellbremse							
316 i 318 d 318 i 320 d 320 i 325 i	77 - 85 85 100 - 105 110 120 - 125 141	04/00→02/05 09/01→02/05 09/01→02/05 09/01→05/05 09/00→02/05 09/00→02/05	➡			03.0137-0379.2 650379	Ø 161 x 20
325 xi 330 d 330 i 330 xi	141 150 170 170	09/00→02/05 03/03→02/05 06/00→02/05 06/00→02/05	➡			03.0137-0305.2 650305	Ø 185 x 20
330 xd	135	01/00→02/03	➡	06/00→		03.0137-0305.2 650305	Ø 185 x 20
330 xd	150	09/02→12/04	➡	03/03→		03.0137-0305.2 650305	Ø 185 x 20
Zubehörsatz, Feststellbremsbacken							
316 i 318 d 318 i 320 d 320 i 325 i	77 - 85 85 100 - 105 110 120 - 125 141	04/00→02/05 09/01→02/05 09/01→02/05 09/01→05/05 09/00→02/05 09/00→02/05				03.0137-9265.2 669265 03.0137-9701.2 669701 03.0137-9702.2 669702	
325 xi 330 d 330 i 330 xi	141 150 170 170	09/00→02/05 03/03→02/05 06/00→02/05 06/00→02/05				03.0137-9062.2 669062 03.0137-9700.2 669700 03.0137-9702.2 669702	
330 xd	135	01/00→02/03		06/00→		03.0137-9062.2 669062 03.0137-9700.2 669700 03.0137-9702.2 669702	
330 xd	150	09/02→12/04		03/03→		03.0137-9062.2 669062 03.0137-9700.2 669700 03.0137-9702.2 669702	
 Seilzug, Feststellbremse							
316 i 318 d 318 i 320 d 320 i 325 i 325 xi 330 d 330 i 330 xi	77 - 85 85 100 - 105 110 120 - 125 141 141 150 170 170	04/00→02/05 09/01→02/05 09/01→02/05 09/01→05/05 09/00→02/05 09/00→02/05 09/00→02/05 03/03→02/05 06/00→02/05 06/00→02/05				24.3727-0223.2 580223 24.3727-0224.2 580224	L= 1708 L= 1693
330 xd	135	01/00→02/03		06/00→; 		24.3727-0223.2 580223	L= 1708
330 xd	150	09/02→12/04		06/00→; Scheibenbremse; 		24.3727-0224.2 580224	L= 1693
330 xd	150	09/02→12/04		03/03→; 		24.3727-0223.2 580223	L= 1708
330 xd	150	09/02→12/04		03/03→; Scheibenbremse; 		24.3727-0224.2 580224	L= 1693










	kW			 	! #		
BMW - 3 (E90) 02/04→02/12							
Bremsbackensatz, Feststellbremse							
316 d 316 i 318 d	85 90 100	07/09→12/11 09/07→10/11 02/07→10/11	➔			03.0137-0379.2 650379	Ø 161 x 20
318 i	105 95	09/05→10/11					
320 d 320 i	120 110	12/04→10/11 12/04→12/11					
316 i 320 i	85 115	09/05→10/11 02/07→12/11	➔	→ 08/07		03.0137-0379.2 650379	Ø 161 x 20
318 d	90	03/05→08/07	➔	09/05→		03.0137-0379.2 650379	Ø 161 x 20
320 d	110 - 135	12/04→10/11	➔	für Behördenfahrzeuge		03.0137-0305.2 650305	Ø 185 x 20
			➔	nicht für Behördenfahrzeuge		03.0137-0379.2 650379	Ø 161 x 20
320 d xDrive 320 si 325 d	120 - 135 127	09/08→10/11 09/05→08/06 09/06→10/11	➔			03.0137-0305.2 650305	Ø 185 x 20
325 i xDrive 325 xi 330 d	145 - 150 155	09/08→10/11 09/05→08/08 09/05→12/11					
330 d xDrive 330 i	160 180	09/08→10/11 12/04→12/11					
330 i xDrive 330 xd 330 xi	190 - 200 170	09/08→10/11 09/05→08/08 09/05→08/08					
335 d 335 i 335 i xDrive	180 210 225	09/06→12/11 09/06→12/11 05/08→10/11					
335 xi M3 M3 CRT	224 - 240 309 331	09/06→08/08 12/07→10/11 03/11→12/11					
323 i	130 - 140	09/05→12/11	➔	für erhöhte Nutzlast		03.0137-0305.2 650305	Ø 185 x 20
325 i	155 - 160	12/04→12/11	➔	nicht für erhöhte Nutzlast		03.0137-0379.2 650379	Ø 161 x 20
328 i	172	09/06→12/11					
335 i	220 - 240	03/06→12/11	➔	09/06→		03.0137-0305.2 650305	Ø 185 x 20
335 xi	224	09/06→06/08	➔	03/07→		03.0137-0305.2 650305	Ø 185 x 20
Zubehörsatz, Feststellbremsbacken							
316 d 316 i 318 d	85 90 100	07/09→12/11 09/07→10/11 09/07→10/11				03.0137-9701.2 669701	
318 i	95 - 105	09/05→10/11	➔			03.0137-9265.2 669265	
320 d 320 i	120 125	12/04→10/11 09/07→10/11					
316 i 320 i	85 115	09/05→10/11 02/07→12/11		→ 08/07		03.0137-9701.2 669701	
			➔	→ 08/07		03.0137-9265.2 669265	
318 d	90	03/05→08/07		09/05→		03.0137-9701.2 669701	
			➔	09/05→		03.0137-9265.2 669265	
318 d 320 i	105 120	02/07→10/11 03/07→12/11		09/07→		03.0137-9701.2 669701	
			➔			03.0137-9265.2 669265	
320 d	110 - 115	12/04→09/07		09/05→; für Behördenfahrzeuge		03.0137-9700.2 669700	
				09/05→; nicht für Behördenfahrzeuge		03.0137-9701.2 669701	
				09/05→		03.0137-9702.2 669702	
			➔	für Behördenfahrzeuge		03.0137-9062.2 669062	
			➔	nicht für Behördenfahrzeuge		03.0137-9265.2 669265	
320 d	130 - 135	09/07→10/11		für Behördenfahrzeuge		03.0137-9700.2 669700	
				nicht für Behördenfahrzeuge		03.0137-9701.2 669701	
						03.0137-9702.2 669702	
→							


















	kW			 	! #			
BMW - 3 (E90) 02/04→02/12								
Zubehörsatz, Feststellbremsbacken								
320 d	130 - 135	09/07→10/11		für Behördenfahrzeuge		03.0137-9062.2	669062	
				nicht für Behördenfahrzeuge		03.0137-9265.2	669265	
320 d xDrive	120 - 135	09/08→10/11				03.0137-9700.2	669700	
325 d	145 - 150	09/06→10/11				03.0137-9702.2	669702	
325 i xDrive	155 - 160	09/08→10/11				03.0137-9062.2	669062	
325 xi	160	09/05→08/08						
330 d	155 - 180	09/05→12/11						
330 d xDrive	180	09/08→10/11						
330 i	190 - 200	12/04→12/11						
330 i xDrive	200	09/08→10/11						
330 xd	170	09/05→08/08						
330 xi	190 - 200	09/05→08/08						
335 d	210	09/06→12/11						
335 i	225	09/06→12/11						
335 i xDrive	224 - 240	05/08→10/11						
335 xi	225	03/07→08/08						
M3	309	12/07→10/11						
M3 CRT	331	03/11→12/11						
320 i	110	12/04→08/07				03.0137-9265.2	669265	
						03.0137-9701.2	669701	
						03.0137-9702.2	669702	
320 si	127	09/05→08/06				03.0137-9062.2	669062	
				06/06→		03.0137-9700.2	669700	
323 i	130 - 140	09/05→12/11		für erhöhte Nutzlast		03.0137-9700.2	669700	
325 i	155 - 160	12/04→12/11		nicht für erhöhte Nutzlast		03.0137-9701.2	669701	
						03.0137-9702.2	669702	
328 i	172	09/06→12/11		für erhöhte Nutzlast		03.0137-9062.2	669062	
				nicht für erhöhte Nutzlast		03.0137-9265.2	669265	
335 i	220 - 240	03/06→12/11		09/06→		03.0137-9700.2	669700	
				09/06→		03.0137-9702.2	669702	
335 xi	224	09/06→06/08		03/07→		03.0137-9700.2	669700	
						03.0137-9702.2	669702	
335 xi	240	09/06→06/08		03/07→		03.0137-9700.2	669700	
				03/07→		03.0137-9702.2	669702	
 Seilzug, Feststellbremse								
316 d	85	07/09→12/11		Scheibenbremse; 	2	24.3727-0233.2	580233	L= 1535
316 i	90	09/07→10/11						
318 d	100	09/07→10/11						
318 i	95 - 105	09/05→10/11						
320 d	110 - 135	12/04→10/11						
320 d xDrive	120 - 135	09/08→10/11						
320 i	110 - 125	12/04→12/11						
320 si	127	09/05→08/06						
323 i	130 - 140	09/05→12/11						
325 d	145 - 150	09/06→10/11						
325 i	155 - 160	12/04→12/11						
325 i xDrive	155 - 160	09/08→10/11						
325 xi	160	09/05→08/08						
328 i	172	09/06→12/11						
330 d	155 - 180	09/05→12/11						
330 d xDrive	180	09/08→10/11						
→								










	kW			 	! #		
BMW - 3 (E90) 02/04→02/12							
 Seilzug, Feststellbremse							
330 i	190 - 200	12/04→12/11		Scheibenbremse; 	2	24.3727-0233.2 580233	L= 1535
330 i xDrive	200	09/08→10/11					
330 xd	170	09/05→08/08					
330 xi	190 - 200	09/05→08/08					
335 d	210	09/06→12/11					
335 i	225	09/06→12/11					
335 i xDrive	224 - 240	05/08→10/11					
335 xi	224 - 225	09/06→08/08					
M3	309	12/07→10/11					
M3 CRT	331	03/11→12/11					
316 i	85	09/05→10/11		→ 08/07; Scheibenbremse; 	2	24.3727-0233.2 580233	L= 1535
320 i	115	02/07→12/11					
318 d	90	03/05→08/07		09/05→; Scheibenbremse; 	2	24.3727-0233.2 580233	L= 1535
318 d	105	02/07→10/11		09/07→; Scheibenbremse; 	2	24.3727-0233.2 580233	L= 1535
335 i	220 - 240	03/06→12/11		09/06→; Scheibenbremse; 	2	24.3727-0233.2 580233	L= 1535
335 xi	240	09/06→06/08		03/07→; Scheibenbremse; 	2	24.3727-0233.2 580233	L= 1535
BMW - 3 (F30, F80) 11/11→10/18							
 Bremsbackensatz, Feststellbremse							
316 d	85	03/12→10/18	➔			03.0137-0379.2 650379	Ø 161 x 20
318 d	100 - 110	03/12→10/18					
318 i	100	07/15→10/18					
320 d	140	07/15→10/18					
320 i	125 - 135	03/12→10/18					
325 d	165	03/16→02/18					
316 i	100	07/12→08/16	➔	11/12→		03.0137-0379.2 650379	Ø 161 x 20
318 d xDrive	105 - 110	07/13→02/18	➔			03.0137-0305.2 650305	Ø 185 x 20
320 d xDrive	120 - 147	08/12→10/18					
320 i xDrive	135	07/12→10/18					
328 i xDrive	180	07/12→08/16					
330 d	190	07/12→10/18					
330 d xDrive	190	03/13→10/18					
330 i	185	07/15→10/18					
330 i xDrive	185	07/15→10/18					
335 d xDrive	230	07/13→10/18					
335 i	250	07/13→07/15					
335 i xDrive	225 - 250	07/12→07/15					
340 i	240 - 265	07/15→10/18					
340 i xDrive	240 - 265	07/15→10/18					
ActiveHybrid	250	07/12→06/15					
M3	317	03/14→10/18					
M3 Competition	331	03/16→10/18					
M3 CS	338	01/18→10/18					
320 d	120 - 147	11/11→10/18	➔	02/12→		03.0137-0379.2 650379	Ø 161 x 20
325 d	155 - 160	03/13→02/16	➔	04/13→		03.0137-0379.2 650379	Ø 161 x 20
328i	160	11/11→06/15	➔	02/12→; Motorcode: N20		03.0137-0305.2 650305	Ø 185 x 20
			➔	02/12→; Motorcode: N26		03.0137-0379.2 650379	Ø 161 x 20
328 i	180	11/11→10/18	➔	02/12→; Motorcode: N20 B20 C / N20 B20 A		03.0137-0305.2 650305	Ø 185 x 20
			➔	02/12→; Motorcode: N26 B20 A		03.0137-0379.2 650379	Ø 161 x 20
330 d	210	07/12→10/18	➔	09/15→		03.0137-0305.2 650305	Ø 185 x 20
330 d xDrive	210	03/13→10/18					
330 e	185	11/15→10/18	➔	01/16→		03.0137-0305.2 650305	Ø 185 x 20
335 i	225 - 240	11/11→07/15	➔	02/12→		03.0137-0305.2 650305	Ø 185 x 20
Zubehörsatz, Feststellbremsbacken							
316 d	85	03/12→10/18				03.0137-9265.2 669265	
318 d	100 - 110	03/12→10/18				03.0137-9701.2 669701	
318 i	100	07/15→10/18				03.0137-9702.2 669702	
320 d	140	07/15→10/18					
➔							









	kw			 	! #		
BMW - 3 (F30, F80) 11/11→10/18							
Zubehörsatz, Feststellbremsbacken							
320 i	125 - 135	03/12→10/18				03.0137-9265.2 669265	
325 d	165	03/16→02/18				03.0137-9701.2 669701 03.0137-9702.2 669702	
316 i	100	07/12→08/16		11/12→		03.0137-9265.2 669265 03.0137-9701.2 669701 03.0137-9702.2 669702	
318 d xDrive	105 - 110	07/13→02/18				03.0137-9062.2 669062	
320 d xDrive	120 - 147	08/12→10/18				03.0137-9700.2 669700 03.0137-9702.2 669702	
320 i xDrive	135	07/12→10/18					
328 i xDrive	180	07/12→08/16					
330 d	190	07/12→10/18					
330 d xDrive	190	03/13→10/18					
330 i	185	07/15→10/18					
330 i xDrive	185	07/15→10/18					
335 d xDrive	230	07/13→10/18					
335 i	250	07/13→07/15					
335 i xDrive	225 - 250	07/12→07/15					
340 i	240 - 265	07/15→10/18					
340 i xDrive	240 - 265	07/15→10/18					
ActiveHybrid M3	250	07/12→06/15					
M3 Competition	317	03/14→10/18					
M3 CS	331	03/16→10/18					
M3 CS	338	01/18→10/18					
320 d	120 - 147	11/11→10/18		02/12→		03.0137-9265.2 669265 03.0137-9701.2 669701 03.0137-9702.2 669702	
325 d	155 - 160	03/13→02/16		04/13→		03.0137-9265.2 669265 03.0137-9701.2 669701 03.0137-9702.2 669702	
328i	160	11/11→06/15		02/12→; Motorcode: N20		03.0137-9062.2 669062 03.0137-9700.2 669700 03.0137-9702.2 669702	
				02/12→; Motorcode: N26		03.0137-9062.2 669062 03.0137-9701.2 669701 03.0137-9702.2 669702	
328 i	180	11/11→10/18		02/12→		03.0137-9062.2 669062 03.0137-9702.2 669702	
				02/12→; Motorcode: N20 B20 A / N20 B20 C		03.0137-9700.2 669700	
				02/12→; Motorcode: N26 B20 A		03.0137-9701.2 669701	
330 d	210	07/12→10/18		09/15→		03.0137-9062.2 669062	
330 d xDrive	210	03/13→10/18				03.0137-9700.2 669700 03.0137-9702.2 669702	
330 e	185	11/15→10/18		01/16→		03.0137-9062.2 669062 03.0137-9700.2 669700 03.0137-9702.2 669702	
335 i	225 - 240	11/11→07/15		02/12→		03.0137-9062.2 669062 03.0137-9700.2 669700 03.0137-9702.2 669702	
 Seilzug, Feststellbremse							
316 d	85	03/12→10/18		↓	2	24.3727-0252.2 580252	L= 1584
318 d	100 - 110	03/12→10/18					
318 d xDrive	105 - 110	07/13→02/18					
318 i	100	07/15→10/18					
320 d	140	07/15→10/18					
320 d xDrive	120 - 147	08/12→10/18					
320 i	125 - 135	03/12→10/18					
320 i xDrive	135	07/12→10/18					
325 d	165	03/16→02/18					
328 i xDrive	180	07/12→08/16					
330 d	190	07/12→10/18					
330 d xDrive	190	03/13→10/18					
→							















	kW			 	! #		
BMW - 3 (F30, F80) 11/11→10/18							
 Seilzug, Feststellbremse							
330 i	185	07/15→10/18		↓	2	24.3727-0252.2 580252	L= 1584
330 i xDrive	185	07/15→10/18					
335 d xDrive	230	07/13→10/18					
335 i	250	07/13→07/15					
335 i xDrive	225 - 250	07/12→07/15					
340 i	240 - 265	07/15→10/18					
340 i xDrive	240 - 265	07/15→10/18					
ActiveHybrid	250	07/12→06/15					
316 i	100	07/12→08/16		11/12→; ↓	2	24.3727-0252.2 580252	L= 1584
320 d	120 - 147	11/11→10/18		02/12→; ↓	2	24.3727-0252.2 580252	L= 1584
328i	160	11/11→06/15					
328 i	180	11/11→10/18					
335 i	225 - 240	11/11→07/15					
325 d	155 - 160	03/13→02/16		04/13→; ↓	2	24.3727-0252.2 580252	L= 1584
330 d	210	07/12→10/18		09/15→; ↓	2	24.3727-0252.2 580252	L= 1584
330 d xDrive	210	03/13→10/18					
330 e	185	11/15→10/18		01/16→; ↓	2	24.3727-0252.2 580252	L= 1584
BMW - 3 (G20, G80, G28) 11/18→							
 Bremsbackensatz, Feststellbremse							
M3	353	11/20→	➔			03.0137-0305.2 650305	Ø 185 x 20
M3 Competition	375	11/20→					
M3 Competition xDrive	375	05/21→					
M3 CS xDrive	405	03/23→					
Zubehörsatz, Feststellbremsbacken							
M3	353	11/20→				03.0137-9062.2 669062	
M3 Competition	375	11/20→				03.0137-9700.2 669700	
M3 Competition xDrive	375	05/21→				03.0137-9702.2 669702	
M3 CS xDrive	405	03/23→					
BMW - 3 Cabriolet (E46) 04/00→12/07							
 Bremsbackensatz, Feststellbremse							
318 Ci	100	12/00→08/06	➔	09/01→		03.0137-0379.2 650379	Ø 161 x 20
318 Ci	105	09/01→12/07	➔	→ 09/06		03.0137-0379.2 650379	Ø 161 x 20
320 Cd	110	02/05→12/07					
320 Ci	120 - 125	09/00→12/07					
318 Ci	110	03/04→08/06	➔			03.0137-0379.2 650379	Ø 161 x 20
323 Ci	120 - 125	04/00→09/00					
325 Ci	141	09/00→08/06					
330 Cd	150	08/05→12/07	➔	→ 09/06		03.0137-0305.2 650305	Ø 185 x 20
330 Ci	170	06/00→08/06	➔			03.0137-0305.2 650305	Ø 185 x 20
M3	252	03/01→08/06	➔			03.0137-0419.2 650419	Ø 185 x 30
Zubehörsatz, Feststellbremsbacken							
318 Ci	100	12/00→08/06		09/01→		03.0137-9265.2 669265 03.0137-9701.2 669701 03.0137-9702.2 669702	
318 Ci	105	09/01→12/07		→ 09/06		03.0137-9265.2 669265 03.0137-9701.2 669701 03.0137-9702.2 669702	
320 Cd	110	02/05→12/07					
320 Ci	120 - 125	09/00→12/07					
318 Ci	110	03/04→08/06				03.0137-9265.2 669265 03.0137-9701.2 669701 03.0137-9702.2 669702	
323 Ci	120 - 125	04/00→09/00					
325 Ci	141	09/00→08/06					
330 Cd	150	08/05→12/07		→ 09/06		03.0137-9062.2 669062 03.0137-9700.2 669700 03.0137-9702.2 669702	
330 Ci	170	06/00→08/06				03.0137-9062.2 669062 03.0137-9700.2 669700 03.0137-9702.2 669702	
M3	252	03/01→08/06				03.0137-9288.2 669288	











	kw			 	! #		
BMW - 3 Cabriolet (E46) 04/00→12/07							
 Seilzug, Feststellbremse							
318 Ci	100	12/00→08/06		09/01→; <input type="checkbox"/>		24.3727-0223.2 580223	L= 1708
				09/01→; <input type="checkbox"/>		24.3727-0224.2 580224	L= 1693
318 Ci	105	09/01→12/07		→ 09/06; <input type="checkbox"/>		24.3727-0223.2 580223	L= 1708
320 Cd	110	02/05→12/07					
320 Ci	120 - 125	09/00→12/07		→ 09/06; <input type="checkbox"/>		24.3727-0224.2 580224	L= 1693
330 Cd	150	08/05→12/07					
318 Ci	110	03/04→08/06		<input type="checkbox"/>		24.3727-0223.2 580223	L= 1708
323 Ci	120 - 125	04/00→09/00		<input type="checkbox"/>		24.3727-0224.2 580224	L= 1693
325 Ci	141	09/00→08/06					
330 Ci	170	06/00→08/06					
M3	252	03/01→08/06					
BMW - 3 Cabriolet (E93) 05/06→12/13							
 Bremsbackensatz, Feststellbremse							
318 i	105	03/10→12/13	➡	→ 11/13		03.0137-0379.2 650379	Ø 161 x 20
320 d	120	01/08→12/13	➡	→ 11/13		03.0137-0305.2 650305	Ø 185 x 20
325 i	160	03/07→12/13					
330 d	170	03/07→12/13					
320 d	130 - 147	03/08→10/13	➡			03.0137-0305.2 650305	Ø 185 x 20
323 i	140	03/07→09/11					
325 i	160	12/06→02/10					
330 d	180	01/09→09/13					
330 i	190 - 200	03/07→10/13					
M3	309	03/08→10/13					
320 d	145	09/07→02/10	➡	03/08→		03.0137-0305.2 650305	Ø 185 x 20
320 i	115 - 120	09/06→10/13	➡	03/07→ 08/09		03.0137-0305.2 650305	Ø 185 x 20
			➡	09/09→		03.0137-0379.2 650379	Ø 161 x 20
320 i	125	03/07→10/13	➡	→ 08/09		03.0137-0305.2 650305	Ø 185 x 20
			➡	09/09→		03.0137-0379.2 650379	Ø 161 x 20
325 d	145 - 155	03/07→12/10	➡	09/07→		03.0137-0305.2 650305	Ø 185 x 20
325 d	150	09/09→09/13	➡	03/10→		03.0137-0305.2 650305	Ø 185 x 20
325 i	155	10/06→12/13	➡	03/07→ 11/13		03.0137-0305.2 650305	Ø 185 x 20
335 i	225 - 240	05/06→10/13	➡	03/07→		03.0137-0305.2 650305	Ø 185 x 20
Zubehörsatz, Feststellbremsbacken							
318 i	105	03/10→12/13		→ 11/13		03.0137-9265.2 669265 03.0137-9701.2 669701 03.0137-9702.2 669702	
320 d	120	01/08→12/13		→ 11/13		03.0137-9700.2 669700	
325 i	160	03/07→12/13				03.0137-9702.2 669702	
330 d	170	03/07→12/13	➡	→ 11/13		03.0137-9062.2 669062	
320 d	130 - 147	03/08→10/13				03.0137-9700.2 669700 03.0137-9702.2 669702	
323 i	140	03/07→09/11					
325 i	160	12/06→02/10	➡			03.0137-9062.2 669062	
330 d	180	01/09→09/13					
330 i	190 - 200	03/07→10/13					
M3	309	03/08→10/13					
320 d	145	09/07→02/10		03/08→		03.0137-9700.2 669700 03.0137-9702.2 669702	
			➡	03/08→		03.0137-9062.2 669062	
320 i	115 - 120	09/06→10/13		09/09→		03.0137-9265.2 669265 03.0137-9701.2 669701 03.0137-9702.2 669702	
				03/07→ 08/09		03.0137-9700.2 669700 03.0137-9702.2 669702	
			➡	03/07→ 08/09		03.0137-9062.2 669062	
320 i	125	03/07→10/13		09/09→		03.0137-9265.2 669265 03.0137-9701.2 669701 03.0137-9702.2 669702	
				→ 08/09		03.0137-9700.2 669700	










	kw			 	! #		
BMW - 3 Cabriolet (E93) 05/06→12/13							
Zubehörsatz, Feststellbremsbacken							
320 i	125	03/07→10/13		→ 08/09		03.0137-9702.2 669702	
			➡	→ 08/09		03.0137-9062.2 669062	
325 d	145 - 155	03/07→12/10		09/07→		03.0137-9700.2 669700	
			➡	09/07→		03.0137-9702.2 669702	
325 d	150	09/09→09/13		03/10→		03.0137-9700.2 669700	
			➡	03/10→		03.0137-9702.2 669702	
325 i	155	10/06→12/13		03/07→ 11/13		03.0137-9700.2 669700	
			➡	03/07→ 11/13		03.0137-9702.2 669702	
335 i	225 - 240	05/06→10/13		03/07→		03.0137-9700.2 669700	
			➡	03/07→		03.0137-9702.2 669702	
 Seilzug, Feststellbremse							
318 i	105	03/10→12/13		→ 11/13; Scheibenbremse; 	2	24.3727-0233.2 580233	L= 1535
320 d	120	01/08→12/13					
325 i	160	03/07→12/13					
330 d	170	03/07→12/13					
320 d	130 - 147	03/08→10/13		Scheibenbremse; 	2	24.3727-0233.2 580233	L= 1535
320 i	125	03/07→10/13					
323 i	140	03/07→09/11					
325 i	160	12/06→02/10					
330 d	180	01/09→09/13					
330 i	190 - 200	03/07→10/13					
M3	309	03/08→10/13					
320 d	145	09/07→02/10		03/08→; Scheibenbremse; 	2	24.3727-0233.2 580233	L= 1535
320 i	115 - 120	09/06→10/13		03/07→; Scheibenbremse; 	2	24.3727-0233.2 580233	L= 1535
335 i	225 - 240	05/06→10/13					
325 d	145 - 155	03/07→12/10		09/07→; Scheibenbremse; 	2	24.3727-0233.2 580233	L= 1535
325 d	150	09/09→09/13		03/10→; Scheibenbremse; 	2	24.3727-0233.2 580233	L= 1535
325 i	155	10/06→12/13		03/07→ 11/13; Scheibenbremse; 	2	24.3727-0233.2 580233	L= 1535
BMW - 3 Compact (E46) 03/01→02/05							
 Bremsbackensatz, Feststellbremse							
316 ti	77 - 85	06/01→02/05	➡			03.0137-0379.2 650379	Ø 161 x 20
318 td	85	03/03→02/05					
320 td	100 - 110	09/01→02/05					
325 ti	141	04/01→12/04					
318 ti	100 - 105	03/01→12/04	➡	09/01→		03.0137-0379.2 650379	Ø 161 x 20
Zubehörsatz, Feststellbremsbacken							
316 ti	77 - 85	06/01→02/05				03.0137-9265.2 669265	
318 td	85	03/03→02/05				03.0137-9701.2 669701	
320 td	100 - 110	09/01→02/05				03.0137-9702.2 669702	
325 ti	141	04/01→12/04					
318 ti	100 - 105	03/01→12/04		09/01→		03.0137-9265.2 669265	
						03.0137-9701.2 669701	
						03.0137-9702.2 669702	
 Seilzug, Feststellbremse							
316 ti	77 - 85	06/01→02/05		<input type="checkbox"/>		24.3727-0223.2 580223	L= 1708
318 td	85	03/03→02/05		<input type="checkbox"/>		24.3727-0224.2 580224	L= 1693
320 td	100 - 110	09/01→02/05					
325 ti	141	04/01→12/04					
318 ti	100 - 105	03/01→12/04		09/01→; <input type="checkbox"/>		24.3727-0223.2 580223	L= 1708
				09/01→; <input type="checkbox"/>		24.3727-0224.2 580224	L= 1693








	kw				! #		
BMW - 3 Coupe (E46) 12/98→07/06							
 Bremsbackensatz, Feststellbremse							
316 Ci	77 - 85	04/00→07/06	➔			03.0137-0379.2 650379	Ø 161 x 20
318 Ci	105 - 110	09/01→05/06					
320 Cd	110	11/03→07/06					
325 Ci	141	09/00→05/06					
318 Ci	100	12/00→05/06	➔	09/01→		03.0137-0379.2 650379	Ø 161 x 20
320 Ci	120 - 125	01/00→05/06	➔	09/00→		03.0137-0379.2 650379	Ø 161 x 20
330 Cd	150	03/03→07/06	➔			03.0137-0305.2 650305	Ø 185 x 20
330 Ci	170	06/00→05/06					
330 xi	170	06/00→07/06					
M3	252	07/00→05/06	➔			03.0137-0419.2 650419	Ø 185 x 30
M3 CSL	265	05/03→12/03					
Zubehörsatz, Feststellbremsbacken							
316 Ci	77 - 85	04/00→07/06				03.0137-9265.2 669265	
318 Ci	105 - 110	09/01→05/06				03.0137-9701.2 669701	
320 Cd	110	11/03→07/06				03.0137-9702.2 669702	
325 Ci	141	09/00→05/06					
318 Ci	100	12/00→05/06		09/01→		03.0137-9265.2 669265	
						03.0137-9701.2 669701	
						03.0137-9702.2 669702	
320 Ci	120 - 125	01/00→05/06		09/00→		03.0137-9265.2 669265	
						03.0137-9701.2 669701	
						03.0137-9702.2 669702	
330 Cd	150	03/03→07/06				03.0137-9062.2 669062	
330 Ci	170	06/00→05/06				03.0137-9700.2 669700	
330 xi	170	06/00→07/06				03.0137-9702.2 669702	
M3	252	07/00→05/06				03.0137-9288.2 669288	
M3 CSL	265	05/03→12/03					
 Seilzug, Feststellbremse							
316 Ci	77 - 85	04/00→07/06		Scheibenbremse; <input type="checkbox"/>		24.3727-0223.2 580223	L= 1708
318 Ci	105 - 110	09/01→05/06		Scheibenbremse; <input type="checkbox"/>		24.3727-0224.2 580224	L= 1693
320 Cd	110	11/03→07/06					
325 Ci	141	09/00→05/06					
330 Cd	150	03/03→07/06					
330 Ci	170	06/00→05/06					
330 xi	170	06/00→07/06					
M3	252	07/00→05/06					
M3 CSL	265	05/03→12/03					
318 Ci	100	12/00→05/06		09/01→; Scheibenbremse; <input type="checkbox"/>		24.3727-0223.2 580223	L= 1708
				09/01→; Scheibenbremse; <input type="checkbox"/>		24.3727-0224.2 580224	L= 1693
320 Ci	120 - 125	01/00→05/06		09/00→; Scheibenbremse; <input type="checkbox"/>		24.3727-0223.2 580223	L= 1708
				09/00→; Scheibenbremse; <input type="checkbox"/>		24.3727-0224.2 580224	L= 1693
BMW - 3 Coupe (E92) 01/05→12/13							
 Bremsbackensatz, Feststellbremse							
316 i	90	09/07→06/13	➔			03.0137-0379.2 650379	Ø 161 x 20
320 d	120 - 147	03/07→06/13					
320 i	125	03/07→06/13					
325 i	150 - 160	09/07→10/13					
328 i	172	06/06→06/13					
328 xi	172	09/06→08/08					
318 i	105	03/10→12/13	➔	→ 06/13		03.0137-0379.2 650379	Ø 161 x 20
320 i	115	06/07→12/13					
320 d	130 - 145	09/06→02/10	➔	03/07→		03.0137-0379.2 650379	Ø 161 x 20
320 i	120	01/07→06/13					
320 d xDrive	120 - 147	09/08→06/13	➔			03.0137-0305.2 650305	Ø 185 x 20
325 d	150	09/09→06/13					
325 i xDrive	150 - 155	09/08→06/13					
325 xi	155 - 160	09/06→02/10					
328 i xDrive	172	09/08→06/13					
330 d	180	01/09→06/13					
➔							










	kW			 	! #		
BMW - 3 Coupe (E92) 01/05→12/13							
 Bremsbackensatz, Feststellbremse							
330 d xDrive 330 i	180 190 - 200	02/10→06/13 09/06→06/13	➔			03.0137-0305.2 650305	Ø 185 x 20
330 i xDrive 330 xd 330 xi	200 180 190 - 200	03/10→06/13 03/08→02/10 09/06→02/10					
335 i 335 i xDrive	224 225 - 240	03/07→06/13 11/08→12/13					
M3 M3 GTS	309 331	06/07→06/13 03/07→06/13					
323 i 325 i	140 160	04/06→02/12 06/06→02/10	➔	09/06→		03.0137-0379.2 650379	Ø 161 x 20
325 d	145 - 155	02/07→02/10	➔	03/07→		03.0137-0305.2 650305	Ø 185 x 20
325 i xDrive	160	09/08→12/13	➔	→ 06/13		03.0137-0305.2 650305	Ø 185 x 20
330 d 330 xd 335 d 335 i	170 170 210 225 - 240	03/06→08/08 03/06→08/08 03/06→03/13 06/06→06/13	➔	09/06→		03.0137-0305.2 650305	Ø 185 x 20
335 xi	225 - 240	03/07→02/10	➔	09/07→		03.0137-0305.2 650305	Ø 185 x 20
Zubehörsatz, Feststellbremsbacken							
316 i 320 d	90 120 - 147	09/07→06/13 03/07→06/13				03.0137-9265.2 669265 03.0137-9701.2 669701	
320 i 325 i	125 150 - 160	03/07→06/13 09/07→10/13				03.0137-9702.2 669702	
328 i 328 xi	172 172	06/06→06/13 09/06→08/08					
318 i 320 i	105 115	03/10→12/13 06/07→12/13		→ 06/13		03.0137-9265.2 669265 03.0137-9701.2 669701 03.0137-9702.2 669702	
320 d 320 i	130 - 145 120	09/06→02/10 01/07→06/13		03/07→		03.0137-9265.2 669265 03.0137-9701.2 669701 03.0137-9702.2 669702	
320 d xDrive 325 d 325 i xDrive	120 - 147 150 150 - 155	09/08→06/13 09/09→06/13 09/08→06/13	➔			03.0137-9700.2 669700 03.0137-9702.2 669702 03.0137-9062.2 669062	
325 xi 328 i xDrive 330 d 330 d xDrive 330 i	155 - 160 172 180 180 190 - 200	09/06→02/10 09/08→06/13 01/09→06/13 02/10→06/13 09/06→06/13					
330 i xDrive 330 xd 330 xi	200 180 190 - 200	03/10→06/13 03/08→02/10 09/06→02/10					
335 i 335 i xDrive	224 225 - 240	03/07→06/13 11/08→12/13					
M3 M3 GTS	309 331	06/07→06/13 03/07→06/13					
323 i 325 i	140 160	04/06→02/12 06/06→02/10		09/06→		03.0137-9265.2 669265 03.0137-9701.2 669701 03.0137-9702.2 669702	
325 d	145 - 155	02/07→02/10		03/07→		03.0137-9700.2 669700 03.0137-9702.2 669702	
			➔	03/07→		03.0137-9062.2 669062	
325 i xDrive	160	09/08→12/13		→ 06/13		03.0137-9700.2 669700 03.0137-9702.2 669702	
			➔	→ 06/13		03.0137-9062.2 669062	
330 d 330 xd 335 d 335 i	170 170 210 225 - 240	03/06→08/08 03/06→08/08 03/06→03/13 06/06→06/13	➔	09/06→		03.0137-9700.2 669700 03.0137-9702.2 669702 03.0137-9062.2 669062	
→							



















	kW			 	! #		
BMW - 3 Coupe (E92) 01/05→12/13							
Zubehörsatz, Feststellbremsbacken							
335 xi	225 - 240	03/07→02/10		09/07→		03.0137-9700.2 669700 03.0137-9702.2 669702	
			➔	09/07→		03.0137-9062.2 669062	
 Seilzug, Feststellbremse							
316 i	90	09/07→06/13		Scheibenbremse; 	2	24.3727-0233.2 580233	L= 1535
320 d	120 - 147	03/07→06/13					
320 d xDrive	120 - 147	09/08→06/13					
320 i	125	03/07→06/13					
325 d	150	09/09→06/13					
325 i	150 - 160	09/07→10/13					
325 i xDrive	150 - 155	09/08→06/13					
325 xi	155 - 160	09/06→02/10					
328 i	172	06/06→06/13					
328 i xDrive	172	09/08→06/13					
328 xi	172	09/06→08/08					
330 d	180	01/09→06/13					
330 d xDrive	180	02/10→06/13					
330 i	190 - 200	09/06→06/13					
330 i xDrive	200	03/10→06/13					
330 xd	180	03/08→02/10					
330 xi	190 - 200	09/06→02/10					
335 i	224	03/07→06/13					
335 i xDrive	225 - 240	11/08→12/13					
M3	309	06/07→06/13					
M3 GTS	331	03/07→06/13					
318 i	105	03/10→12/13		→ 06/13; Scheibenbremse; 	2	24.3727-0233.2 580233	L= 1535
320 i	115	06/07→12/13					
325 i xDrive	160	09/08→12/13					
320 d	130 - 145	09/06→02/10		03/07→; Scheibenbremse; 	2	24.3727-0233.2 580233	L= 1535
320 i	120	01/07→06/13					
325 d	145 - 155	02/07→02/10					
323 i	140	04/06→02/12		09/06→; Scheibenbremse; 	2	24.3727-0233.2 580233	L= 1535
325 i	160	06/06→02/10					
330 d	170	03/06→08/08					
330 xd	170	03/06→08/08					
335 d	210	03/06→03/13					
335 i	225 - 240	06/06→06/13					
335 xi	225 - 240	03/07→02/10		09/07→; Scheibenbremse; 	2	24.3727-0233.2 580233	L= 1535
BMW - 3 Gran Turismo (F34) 07/12→							
 Bremsbackensatz, Feststellbremse							
318 d	100 - 110	03/13→	➔			03.0137-0305.2 650305	Ø 185 x 20
320 d	120 - 147	03/13→					
320 d xDrive	120 - 147	07/13→					
320 i	120 - 135	03/13→					
320 i xDrive	120 - 135	07/13→					
325 d	155 - 165	07/13→02/18					
328 i	180	03/13→06/16					
328 i xDrive	180	07/13→06/16					
330 d	190	03/14→					
330 d xDrive	190	03/14→					
330 i	185	07/16→					
330 i xDrive	183 - 185	07/16→					
335 d xDrive	230	03/14→					
335 i	225 - 250	03/13→06/16					
335 i xDrive	225 - 250	03/13→06/16					
340 i	240 - 265	07/16→					
➔							










	kW			 	! #		
BMW - 3 Gran Turismo (F34) 07/12→							
 Bremsbackensatz, Feststellbremse							
340 i xDrive	240 - 265	07/16→	➔			03.0137-0305.2 650305	Ø 185 x 20
320 i xDrive	135	11/12→06/16	➔	03/13→		03.0137-0305.2 650305	Ø 185 x 20
330 d 330 d xDrive	210 210	03/14→ 03/14→	➔	09/15→		03.0137-0305.2 650305	Ø 185 x 20
Zubehörsatz, Feststellbremsbacken							
318 d	100 - 110	03/13→				03.0137-9700.2 669700	
320 d	120 - 147	03/13→	➔			03.0137-9702.2 669702	
320 d xDrive	120 - 147	07/13→				03.0137-9062.2 669062	
320 i	120 - 135	03/13→					
320 i xDrive	120 - 135	07/13→					
328 i	180	03/13→06/16					
328 i xDrive	180	07/13→06/16					
330 d	190	03/14→					
330 d xDrive	190	03/14→					
330 i	185	07/16→					
330 i xDrive	183 - 185	07/16→					
335 d xDrive	230	03/14→					
335 i	225 - 250	03/13→06/16					
335 i xDrive	225 - 250	03/13→06/16					
340 i	240 - 265	07/16→					
340 i xDrive	240 - 265	07/16→					
320 i xDrive	135	11/12→06/16		03/13→		03.0137-9700.2 669700	
			➔	03/13→		03.0137-9702.2 669702	
						03.0137-9062.2 669062	
325 d	155 - 165	07/13→02/18	➔			03.0137-9062.2 669062	
						03.0137-9700.2 669700	
						03.0137-9702.2 669702	
330 d 330 d xDrive	210 210	03/14→ 03/14→		09/15→		03.0137-9700.2 669700	
			➔	09/15→		03.0137-9702.2 669702	
						03.0137-9062.2 669062	
 Seilzug, Feststellbremse							
318 d	100 - 105	03/13→06/15		- AHK; Scheibenbremse; ⚠	2	24.3727-0249.2 580249	L= 1693
320 d	120 - 147	03/13→06/15					
320 d xDrive	120 - 147	07/13→06/15					
318 d	110	07/15→		⚠	2	24.3727-0252.2 580252	L= 1584
320 d	140	07/15→					
320 d xDrive	140	07/15→					
325 d	155 - 165	07/13→02/18					
330 i	185	07/16→					
330 i xDrive	183 - 185	07/16→					
340 i	240 - 265	07/16→					
340 i xDrive	240 - 265	07/16→					
330 d 330 d xDrive	190 190	03/14→ 03/14→		→ 12/14; ⚠	2	24.3727-0252.2 580252	L= 1584
BMW - 3 Touring (E46) 06/99→07/05							
 Bremsbackensatz, Feststellbremse							
316 i	85	03/02→02/05	➔			03.0137-0379.2 650379	Ø 161 x 20
318 d	85	10/02→02/05					
318 i	105	09/01→07/05					
320 d	100 - 110	03/00→02/05					
320 i	120 - 125	09/00→02/05					
325 i	141	09/00→02/05					
325 xi 330 d →	141 150	09/00→02/05 03/03→02/05	➔			03.0137-0305.2 650305	Ø 185 x 20












	kw				! #		
BMW - 3 Touring (E46) 06/99→07/05							
 Bremsbackensatz, Feststellbremse							
330 i	170	06/00→02/05	➡			03.0137-0305.2 650305	Ø 185 x 20
330 xi	170	06/00→02/05					
330 xd	135	01/00→03/03	➡	06/00→		03.0137-0305.2 650305	Ø 185 x 20
330 xd	150	08/02→05/05	➡	03/03→ 02/05		03.0137-0305.2 650305	Ø 185 x 20
Zubehörsatz, Feststellbremsbacken							
316 i	85	03/02→02/05				03.0137-9265.2 669265	
318 d	85	10/02→02/05				03.0137-9701.2 669701	
318 i	105	09/01→07/05					
320 d	100 - 110	03/00→02/05				03.0137-9702.2 669702	
320 i	120 - 125	09/00→02/05					
325 i	141	09/00→02/05					
325 xi	141	09/00→02/05				03.0137-9062.2 669062	
330 d	150	03/03→02/05				03.0137-9700.2 669700	
330 i	170	06/00→02/05				03.0137-9702.2 669702	
330 xi	170	06/00→02/05				03.0137-9702.2 669702	
330 xd	135	01/00→03/03		06/00→		03.0137-9062.2 669062	
						03.0137-9700.2 669700	
						03.0137-9702.2 669702	
330 xd	150	08/02→05/05		03/03→ 02/05		03.0137-9062.2 669062	
						03.0137-9700.2 669700	
						03.0137-9702.2 669702	
 Seilzug, Feststellbremse							
316 i	85	03/02→02/05		Scheibenbremse; <input type="checkbox"/>		24.3727-0223.2 580223	L= 1708
318 d	85	10/02→02/05		<input type="checkbox"/>		24.3727-0224.2 580224	L= 1693
318 i	105	09/01→07/05					
320 d	100 - 110	03/00→02/05					
320 i	120 - 125	09/00→02/05					
325 i	141	09/00→02/05					
325 xi	141	09/00→02/05					
330 d	150	03/03→02/05					
330 i	170	06/00→02/05					
330 xi	170	06/00→02/05					
330 xd	135	01/00→03/03		06/00→; Scheibenbremse; <input type="checkbox"/>		24.3727-0223.2 580223	L= 1708
				06/00→; <input type="checkbox"/>		24.3727-0224.2 580224	L= 1693
330 xd	150	08/02→05/05		03/03→ 02/05; Scheibenbremse; <input type="checkbox"/>		24.3727-0223.2 580223	L= 1708
				03/03→ 02/05; <input type="checkbox"/>		24.3727-0224.2 580224	L= 1693
BMW - 3 Touring (E91) 12/04→12/12							
 Bremsbackensatz, Feststellbremse							
316 d	85	09/09→06/12	➡	für erhöhte Nutzlast; → 05/12		03.0137-0305.2 650305	Ø 185 x 20
			➡	10/09→; nicht für erhöhte Nutzlast; → 05/12		03.0137-0379.2 650379	Ø 161 x 20
316 i	90	09/08→06/12	➡	→ 09/09		03.0137-0305.2 650305	Ø 185 x 20
318 i	100	09/07→03/12	➡				
320 i	115	09/05→06/12	➡	10/09→		03.0137-0379.2 650379	Ø 161 x 20
318 d	90	09/05→08/07	➡			03.0137-0305.2 650305	Ø 185 x 20
318 i	95	01/06→08/07					
320 d	110	12/04→08/07					
320 d xDrive	130 - 147	02/08→06/12					
323 i	140	09/06→07/08					
325 i	155	09/07→06/12					
325 xi	155 - 160	08/05→08/08					
330 d	155	06/05→05/12					
330 d xDrive	180	01/09→06/12					
330 i	190	08/05→08/07					
330 xi	190	09/05→08/07					
335 i	225 - 240	09/06→06/12					
335 i xDrive	225 - 240	09/08→06/12					
335 xi	225 - 240	03/07→08/08					
318 d	100	07/07→06/12	➡	09/07→ 09/09		03.0137-0305.2 650305	Ø 185 x 20
			➡	10/09→ 05/12		03.0137-0379.2 650379	Ø 161 x 20
318 d	105	09/07→06/12	➡	→ 09/09		03.0137-0305.2 650305	Ø 185 x 20
320 i	110	09/05→06/12					
→							










	kW			 	! #			
BMW - 3 Touring (E91) 12/04→12/12								
Bremsbackensatz, Feststellbremse								
318 d 320 i	105 110	09/07→06/12 09/05→06/12	➔	10/09→ 05/12		03.0137-0379.2 650379	Ø 161 x 20	
318 i	100 - 105	05/07→05/12	➔	09/07→ 09/09		03.0137-0305.2 650305	Ø 185 x 20	
				10/09→		03.0137-0379.2 650379	Ø 161 x 20	
320 d	120	06/05→06/12	➔			03.0137-0305.2 650305	Ø 185 x 20	
				10/09→; nicht für erhöhte Nutzlast		03.0137-0379.2 650379	Ø 161 x 20	
320 d	130 - 145	02/07→12/10	➔	09/07→ 09/09; nicht für erhöhte Nutzlast		03.0137-0305.2 650305	Ø 185 x 20	
				09/07→; für erhöhte Nutzlast		03.0137-0305.2 650305	Ø 185 x 20	
				10/09→; nicht für erhöhte Nutzlast		03.0137-0379.2 650379	Ø 161 x 20	
320 d	135 - 147	03/10→05/12	➔	für erhöhte Nutzlast		03.0137-0305.2 650305	Ø 185 x 20	
				nicht für erhöhte Nutzlast		03.0137-0379.2 650379	Ø 161 x 20	
320 d xDrive 325 d	120 145 -	07/09→06/12 09/06→06/12	➔	→ 05/12		03.0137-0305.2 650305	Ø 185 x 20	
150	09/07→06/12							
325 i	160	09/07→06/12						
325 i xDrive	155 -	09/08→06/12						
160								
330 i	200	03/07→06/12						
330 i xDrive	200	09/07→06/12						
330 xd	170	09/05→06/12						
330 xi	200	09/07→06/12						
335 d	210	09/06→06/12						
320 i	120 - 125	02/07→12/12	➔	10/09→; für Fahrzeuge mit Aktivlenkung		03.0137-0305.2 650305	Ø 185 x 20	
				09/07→ 09/09		03.0137-0305.2 650305	Ø 185 x 20	
				10/09→; für Fahrzeuge ohne Aktivlenkung		03.0137-0379.2 650379	Ø 161 x 20	
323 i	130	04/06→06/07	➔	09/06→		03.0137-0305.2 650305	Ø 185 x 20	
325 i	155 -	12/04→12/10	➔	06/05→		03.0137-0305.2 650305	Ø 185 x 20	
160	12/04→08/08							
330 d	170							
330 d	180	02/08→05/12	➔	09/08→		03.0137-0305.2 650305	Ø 185 x 20	
Zubehörsatz, Feststellbremsbacken								
316 d	85	09/09→06/12		10/09→; nicht für erhöhte Nutzlast; → 05/12		03.0137-9062.2 669062		
						03.0137-9701.2 669701		
				für erhöhte Nutzlast; → 05/12		03.0137-9062.2 669062		
						03.0137-9700.2 669700		
						03.0137-9702.2 669702		
316 i 318 i	90 100	09/08→06/12 09/07→03/12	➔	→ 09/09		03.0137-9062.2 669062		
							03.0137-9700.2 669700	
							03.0137-9702.2 669702	
				10/09→		03.0137-9062.2 669062		
						03.0137-9701.2 669701		
						03.0137-9702.2 669702		
318 d 318 i 320 d 320 d xDrive	90 95 110 130 -	09/05→08/07 01/06→08/07 12/04→08/07 02/08→06/12	➔			03.0137-9062.2 669062		
147								
323 i	140	09/06→07/08						
325 xi	155 -	08/05→08/08						
160								
330 d	155	06/05→05/12						
330 d xDrive	180	01/09→06/12						
330 i	190	08/05→08/07						
330 xi	190	09/05→08/07						
335 i	225 -	09/06→06/12						
240								
335 i xDrive	225 -	09/08→06/12						
240								
335 xi	225 -	03/07→08/08						
240								
318 d	100	07/07→06/12		09/07→ 09/09		03.0137-9062.2 669062		
						03.0137-9700.2 669700		
						03.0137-9702.2 669702		
				10/09→ 05/12		03.0137-9062.2 669062		
						03.0137-9701.2 669701		
						03.0137-9702.2 669702		
→								













	kW			 	! #		
BMW - 3 Touring (E91) 12/04→12/12							
Zubehörsatz, Feststellbremsbacken							
318 d 320 i	105 110 - 115	09/07→06/12 09/05→06/12		→ 09/09		03.0137-9062.2 669062 03.0137-9700.2 669700 03.0137-9702.2 669702	
				10/09→ 05/12		03.0137-9062.2 669062 03.0137-9701.2 669701 03.0137-9702.2 669702	
318 i	100 - 105	05/07→05/12		09/07→ 09/09		03.0137-9062.2 669062 03.0137-9700.2 669700 03.0137-9702.2 669702	
				10/09→		03.0137-9062.2 669062 03.0137-9701.2 669701 03.0137-9702.2 669702	
320 d	120	06/05→06/12				03.0137-9062.2 669062 03.0137-9700.2 669700 03.0137-9702.2 669702	
				10/09→; nicht für erhöhte Nutzlast		03.0137-9701.2 669701	
320 d	130 - 145	02/07→12/10		09/07→ 09/09; nicht für erhöhte Nutzlast		03.0137-9062.2 669062 03.0137-9700.2 669700 03.0137-9702.2 669702	
				09/07→; für erhöhte Nutzlast		03.0137-9062.2 669062 03.0137-9700.2 669700 03.0137-9702.2 669702	
				10/09→; nicht für erhöhte Nutzlast		03.0137-9062.2 669062 03.0137-9701.2 669701 03.0137-9702.2 669702	
320 d	135 - 147	03/10→05/12		für erhöhte Nutzlast		03.0137-9062.2 669062 03.0137-9700.2 669700 03.0137-9702.2 669702	
				nicht für erhöhte Nutzlast		03.0137-9062.2 669062 03.0137-9701.2 669701 03.0137-9702.2 669702	
320 d xDrive 325 d	120 145 - 150	07/09→06/12 09/06→06/12		→ 05/12		03.0137-9062.2 669062 03.0137-9700.2 669700 03.0137-9702.2 669702	
325 i 325 i xDrive	160 155 - 160	09/07→06/12 09/08→06/12					
330 i 330 i xDrive 330 xd 330 xi 335 d	200 200 170 200 210	03/07→06/12 09/07→06/12 09/05→06/12 09/07→06/12 09/06→06/12					
320 i	120 - 125	02/07→12/12		09/07→ 09/09		03.0137-9062.2 669062 03.0137-9700.2 669700 03.0137-9702.2 669702	
				10/09→		03.0137-9062.2 669062 03.0137-9702.2 669702	
				10/09→; für Fahrzeuge mit Aktivlenkung		03.0137-9700.2 669700	
				10/09→; für Fahrzeuge ohne Aktivlenkung		03.0137-9701.2 669701	
323 i	130	04/06→06/07		09/06→		03.0137-9062.2 669062 03.0137-9700.2 669700 03.0137-9702.2 669702	
325 i 330 d	155 - 160 170	12/04→12/10 12/04→08/08		06/05→		03.0137-9062.2 669062 03.0137-9700.2 669700 03.0137-9702.2 669702	
325 i	155	09/07→06/12		01/12→ 05/12		03.0137-9062.2 669062 03.0137-9700.2 669700 03.0137-9702.2 669702	
330 d	180	02/08→05/12		09/08→		03.0137-9062.2 669062 03.0137-9700.2 669700 03.0137-9702.2 669702	
 Seilzug, Feststellbremse							
316 d →	85	09/09→06/12		→ 05/12; Scheibenbremse; 	2	24.3727-0233.2 580233	L= 1535










	kW			 	! #		
BMW - 3 Touring (E91) 12/04→12/12							
 Seilzug, Feststellbremse							
318 d 320 d xDrive 325 d 325 i 325 i xDrive 330 i 330 i xDrive 330 xd 330 xi 335 d	105 120 145 - 150 160 155 - 160 200 200 170 200 210	09/07→06/12 07/09→06/12 09/06→06/12 09/07→06/12 09/08→06/12 03/07→06/12 09/07→06/12 09/05→06/12 09/07→06/12 09/06→06/12		→ 05/12; Scheibenbremse; 	2	24.3727-0233.2 580233	L= 1535
316 i 318 d 318 i 320 d 320 d xDrive 323 i 325 xi 330 d 330 d xDrive 330 i 330 xi 335 i 335 i xDrive 335 xi	90 90 95 - 100 110 - 147 130 - 147 140 155 - 160 155 180 190 190 225 - 240 225 - 240 225 - 240	09/08→06/12 09/05→08/07 01/06→03/12 12/04→06/12 02/08→06/12 09/06→07/08 08/05→08/08 06/05→05/12 01/09→06/12 08/05→08/07 09/05→08/07 09/06→06/12 09/08→06/12 03/07→08/08		Scheibenbremse; 	2	24.3727-0233.2 580233	L= 1535
318 d	100	07/07→06/12		09/07→ 05/12; Scheibenbremse; 	2	24.3727-0233.2 580233	L= 1535
318 i 320 d 320 i	100 - 105 130 - 145 120 - 125	05/07→05/12 02/07→12/10 02/07→12/12		09/07→; Scheibenbremse; 	2	24.3727-0233.2 580233	L= 1535
320 i	110 - 115	09/05→06/12		→ 08/07; Scheibenbremse; 	2	24.3727-0233.2 580233	L= 1535
323 i	130	04/06→06/07		09/06→; Scheibenbremse; 	2	24.3727-0233.2 580233	L= 1535
325 i 330 d	155 - 160 170	12/04→12/10 12/04→08/08		06/05→; Scheibenbremse; 	2	24.3727-0233.2 580233	L= 1535
325 i 330 d	155 180	09/07→06/12 02/08→05/12		01/12→ 05/12; Scheibenbremse; 	2	24.3727-0233.2 580233	L= 1535
330 d	180	02/08→05/12		09/08→; Scheibenbremse; 	2	24.3727-0233.2 580233	L= 1535
BMW - 3 Touring (F31) 07/12→06/19							
 Bremsbackensatz, Feststellbremse							
316 d 316 i 318 d	85 100 100 - 105	11/12→06/19 03/13→06/15 11/12→06/19	➡			03.0137-0379.2 650379	Ø 161 x 20
320 d 320 i	120 120 - 135	07/12→06/19 11/12→06/19					
318 d 318 d xDrive 318 i 320 d 320 d xDrive 320 i xDrive 325 d 328 i 328 i xDrive 330 d 330 d xDrive 330 i 330 i xDrive 335 d xDrive 335 i 335 i xDrive	110 105 - 110 100 135 - 147 120 - 147 120 - 135 165 180 180 190 190 185 185 230 225 - 250 225 - 250	07/15→06/19 07/13→02/18 07/15→06/19 07/12→06/19 03/13→06/19 03/13→06/19 03/16→02/18 07/12→06/15 03/13→06/16 07/12→06/19 03/13→06/19 07/15→06/19 07/15→06/19 11/13→06/19 03/13→06/15 03/13→06/15	➡			03.0137-0305.2 650305	Ø 185 x 20
➔							












	kW			 	! #		
BMW - 3 Touring (F31) 07/12→06/19							
 Bremsbackensatz, Feststellbremse							
340 i	240 - 265	07/15→06/19	➔			03.0137-0305.2 650305	Ø 185 x 20
340 i xDrive	240 - 265	07/15→06/19					
325 d	155 - 160	03/13→02/16	➔	04/13→		03.0137-0305.2 650305	Ø 185 x 20
330 d	210	07/12→06/19	➔	09/15→		03.0137-0305.2 650305	Ø 185 x 20
330 d M Performance Power Kit xDrive	210	03/13→06/19					
Zubehörsatz, Feststellbremsbacken							
316 d	85	11/12→06/19				03.0137-9265.2 669265	
316 i	100	03/13→06/15				03.0137-9701.2 669701	
318 d	100 - 105	11/12→06/19				03.0137-9702.2 669702	
320 d	120	07/12→06/19					
320 i	120 - 135	11/12→06/19					
318 d	110	07/15→06/19				03.0137-9062.2 669062	
318 d xDrive	105 - 110	07/13→02/18				03.0137-9700.2 669700	
318 i	100	07/15→06/19				03.0137-9702.2 669702	
320 d	135 - 147	07/12→06/19					
320 d xDrive	120 - 147	03/13→06/19					
320 i xDrive	120 - 135	03/13→06/19					
325 d	165	03/16→02/18					
328 i	180	07/12→06/15					
328 i xDrive	180	03/13→06/16					
330 d	190	07/12→06/19					
330 d xDrive	190	03/13→06/19					
330 i	185	07/15→06/19					
330 i xDrive	185	07/15→06/19					
335 d xDrive	230	11/13→06/19					
335 i	225 - 250	03/13→06/15					
335 i xDrive	225 - 250	03/13→06/15					
340 i	240 - 265	07/15→06/19					
340 i xDrive	240 - 265	07/15→06/19					
325 d	155 - 160	03/13→02/16		04/13→		03.0137-9062.2 669062	
						03.0137-9700.2 669700	
						03.0137-9702.2 669702	
330 d	210	07/12→06/19		09/15→		03.0137-9062.2 669062	
330 d M Performance Power Kit xDrive	210	03/13→06/19				03.0137-9700.2 669700	
						03.0137-9702.2 669702	
 Seilzug, Feststellbremse							
316 d	85	11/12→06/19		↓	2	24.3727-0252.2 580252	L= 1584
316 i	100	03/13→06/15					
318 d	100 - 110	11/12→06/19					
318 d xDrive	105 - 110	07/13→02/18					
318 i	100	07/15→06/19					
320 d	120 - 147	07/12→06/19					
320 d xDrive	120 - 147	03/13→06/19					
320 i	120 - 135	11/12→06/19					
320 i xDrive	120 - 135	03/13→06/19					
325 d	165	03/16→02/18					
328 i	180	07/12→06/15					
328 i xDrive	180	03/13→06/16					
330 d	190	07/12→06/19					
330 d xDrive	190	03/13→06/19					
330 i	185	07/15→06/19					
330 i xDrive	185	07/15→06/19					
335 d xDrive	230	11/13→06/19					
335 i	225 - 250	03/13→06/15					
335 i xDrive	225 - 250	03/13→06/15					
➔							










	kW			 	! #		
BMW - 3 Touring (F31) 07/12→06/19							
 Seilzug, Feststellbremse							
340 i	240 - 265	07/15→06/19		↓	2	24.3727-0252.2 580252	L= 1584
340 i xDrive	240 - 265	07/15→06/19					
325 d	155 - 160	03/13→02/16		04/13→; ↓	2	24.3727-0252.2 580252	L= 1584
330 d	210	07/12→06/19		09/15→; ↓	2	24.3727-0252.2 580252	L= 1584
330 d M Performance Power Kit xDrive	210	03/13→06/19					
BMW - 3 Touring Van (F31) 07/12→06/19							
 Bremsbackensatz, Feststellbremse							
330 d	190	07/12→06/19	→			03.0137-0305.2 650305	Ø 185 x 20
330 d xDrive	190	03/13→06/19					
330 i	185	07/15→06/19					
340 i	240	07/15→06/19					
Zubehörsatz, Feststellbremsbacken							
330 d	190	07/12→06/19				03.0137-9062.2 669062	
330 d xDrive	190	03/13→06/19				03.0137-9700.2 669700	
330 i	185	07/15→06/19				03.0137-9702.2 669702	
340 i	240	07/15→06/19					
 Seilzug, Feststellbremse							
330 d	190	07/12→06/19		↓	2	24.3727-0252.2 580252	L= 1584
330 d xDrive	190	03/13→06/19					
330 i	185	07/15→06/19					
340 i	240	07/15→06/19					
BMW - 4 Cabriolet (F33, F83) 10/13→08/20							
 Bremsbackensatz, Feststellbremse							
420 d	120 - 147	10/13→07/20	→			03.0137-0379.2 650379	Ø 161 x 20
420 d	140 - 151	07/15→07/20	→			03.0137-0305.2 650305	Ø 185 x 20
420 i	120 - 135	07/14→07/20					
425 d	155 - 165	07/14→02/18					
425 i	135	06/17→07/20					
428 i	180	11/13→02/17					
428 i xDrive	180	03/14→02/16					
430 d	190 - 210	07/14→07/20					
430 i	185	03/16→07/20					
430 i xDrive	185	03/16→07/20					
435 d xDrive	230	07/14→07/20					
435 i	225 - 250	11/13→02/16					
435 i xDrive	225 - 250	07/14→02/16					
440 i	240 - 265	03/16→07/20					
440 i xDrive	240 - 265	03/16→07/20					
M4	317	07/14→07/20					
M4 Competition	331	03/16→07/20					
Zubehörsatz, Feststellbremsbacken							
420 d	120 - 147	10/13→07/20				03.0137-9265.2 669265 03.0137-9701.2 669701 03.0137-9702.2 669702	
420 d	140 - 151	07/15→07/20				03.0137-9062.2 669062 03.0137-9700.2 669700 03.0137-9702.2 669702	
420 i	120 - 135	07/14→07/20					
425 d	155 - 165	07/14→02/18					
425 i	135	06/17→07/20					
428 i	180	11/13→02/17					
428 i xDrive	180	03/14→02/16					
430 d	190 - 210	07/14→07/20					
430 i	185	03/16→07/20					
430 i xDrive	185	03/16→07/20					
435 d xDrive	230	07/14→07/20					
435 i	225 - 250	11/13→02/16					
→							











	kW			 	! #		
BMW - 4 Cabriolet (F33, F83) 10/13→08/20							
Zubehörsatz, Feststellbremsbacken							
435 i xDrive	225 - 250	07/14→02/16				03.0137-9062.2 669062	
440 i	240 - 265	03/16→07/20				03.0137-9700.2 669700	
440 i xDrive	240 - 265	03/16→07/20				03.0137-9702.2 669702	
M4	317	07/14→07/20					
M4 Competition	331	03/16→07/20					
 Seilzug, Feststellbremse							
420 d	120 - 151	10/13→07/20		↓	2	24.3727-0252.2 580252	L= 1584
420 i	120 - 135	07/14→07/20					
425 d	155 - 165	07/14→02/18					
425 i	135	06/17→07/20					
428 i	180	11/13→02/17					
428 i xDrive	180	03/14→02/16					
430 d	190 - 210	07/14→07/20					
430 i	185	03/16→07/20					
430 i xDrive	185	03/16→07/20					
435 d xDrive	230	07/14→07/20					
435 i	225 - 250	11/13→02/16					
435 i xDrive	225 - 250	07/14→02/16					
440 i	240 - 265	03/16→07/20					
440 i xDrive	240 - 265	03/16→07/20					
BMW - 4 Coupe (F32, F82) 07/13→06/20							
 Bremsbackensatz, Feststellbremse							
418 d	100 - 110	03/15→10/17	→			03.0137-0305.2 650305	Ø 185 x 20
418 i	100	03/16→06/20					
420 d xDrive	120 - 147	11/13→06/20					
420 i	120 - 135	03/16→06/20					
420 i xDrive	120 - 135	11/13→06/20					
425 d	165	03/16→10/17					
425 i	135	06/17→06/20					
428 i	180	07/13→02/17					
428 i xDrive	180	07/13→02/16					
430 d	190 - 210	11/13→06/20					
430 d xDrive	190 - 210	03/14→06/20					
430 i	183 - 185	03/16→06/20					
430 i xDrive	183 - 185	03/16→06/20					
435 d xDrive	230	11/13→06/20					
435 i	225 - 250	07/13→02/16					
435 i xDrive	225 - 250	07/13→02/16					
440 i	240 - 265	03/16→06/20					
440 i xDrive	240 - 265	03/16→06/20					
M4	317	03/14→06/20					
M4 Competition	331	03/16→06/20					
M4 CS	338	07/17→06/19					
M4 GTS	368	03/16→06/19					
420 d	120 - 147	07/13→06/20	→			03.0137-0379.2 650379	Ø 161 x 20
420 i	120 - 135	11/13→02/17					
425 d	155 - 160	03/14→02/16					
Zubehörsatz, Feststellbremsbacken							
418 d	100 - 110	03/15→10/17				03.0137-9062.2 669062	
418 i	100	03/16→06/20				03.0137-9700.2 669700	
420 d xDrive	120 - 147	11/13→06/20				03.0137-9702.2 669702	
→							











	kW			 	! #		
BMW - 4 Coupe (F32, F82) 07/13→06/20							
Zubehörsatz, Feststellbremsbacken							
420 i	120 - 135	03/16→06/20				03.0137-9062.2 669062	
420 i xDrive	120 - 135	11/13→06/20				03.0137-9700.2 669700	
425 d	165	03/16→10/17				03.0137-9702.2 669702	
425 i	135	06/17→06/20					
428 i	180	07/13→02/17					
428 i xDrive	180	07/13→02/16					
430 d	190 - 210	11/13→06/20					
430 d xDrive	190 - 210	03/14→06/20					
430 i	183 - 185	03/16→06/20					
430 i xDrive	183 - 185	03/16→06/20					
435 d xDrive	230	11/13→06/20					
435 i	225 - 250	07/13→02/16					
435 i xDrive	225 - 250	07/13→02/16					
440 i	240 - 265	03/16→06/20					
440 i xDrive	240 - 265	03/16→06/20					
M4	317	03/14→06/20					
M4 Competition	331	03/16→06/20					
M4 CS	338	07/17→06/19					
M4 GTS	368	03/16→06/19					
420 d	120 - 147	07/13→06/20				03.0137-9265.2 669265	
420 i	120 - 135	11/13→02/17				03.0137-9701.2 669701	
425 d	155 - 160	03/14→02/16				03.0137-9702.2 669702	
 Seilzug, Feststellbremse							
418 d	100 - 110	03/15→10/17			2	24.3727-0252.2 580252	L= 1584
418 i	100	03/16→06/20					
420 d	120 - 147	07/13→06/20					
420 d xDrive	120 - 147	11/13→06/20					
420 i	120 - 135	11/13→06/20					
420 i xDrive	120 - 135	11/13→06/20					
425 d	155 - 165	03/14→10/17					
425 i	135	06/17→06/20					
428 i	180	07/13→02/17					
428 i xDrive	180	07/13→02/16					
430 d	190 - 210	11/13→06/20					
430 d xDrive	190 - 210	03/14→06/20					
430 i	183 - 185	03/16→06/20					
430 i xDrive	183 - 185	03/16→06/20					
435 d xDrive	230	11/13→06/20					
435 i	225 - 250	07/13→02/16					
435 i xDrive	225 - 250	07/13→02/16					
440 i	240 - 265	03/16→06/20					
440 i xDrive	240 - 265	03/16→06/20					
BMW - 4 Gran Coupe (F36) 03/14→05/21							
 Bremsbackensatz, Feststellbremse							
418 d	100 - 105	03/14→12/20				03.0137-0379.2 650379	Ø 161 x 20
420 d	120 - 147	03/14→12/20					
418 d	110	07/15→12/20				03.0137-0305.2 650305	Ø 185 x 20
418 i	100	07/15→12/20					
420 d	140	03/15→12/20					
420 d xDrive	120 - 147	03/14→12/20					
→							

	kW			 	! #		
BMW - 4 Gran Coupe (F36) 03/14→05/21							
 Bremsbackensatz, Feststellbremse							
420 i	120 - 135	03/14→05/21	➔			03.0137-0305.2 650305	Ø 185 x 20
420 i xDrive	120 - 135	07/14→05/21					
425 d	155 - 165	03/16→02/18					
425 i	135	06/17→12/20					
428 i	180	03/14→06/16					
428 i xDrive	180	03/14→02/16					
430 d	190 - 210	07/14→12/20					
430 d xDrive	190 - 210	07/14→12/20					
430 i	185	03/16→05/21					
430 i xDrive	183 - 185	03/16→05/21					
435 d xDrive	230	07/14→12/20					
435 i	225 - 250	03/14→02/16					
435 i xDrive	225 - 250	07/14→02/16					
440 i	240 - 265	03/16→05/21					
440 i xDrive	240 - 265	03/16→05/21					
Zubehörsatz, Feststellbremsbacken							
418 d	100 - 105	03/14→12/20				03.0137-9265.2 669265	
420 d	120 - 147	03/14→12/20				03.0137-9701.2 669701 03.0137-9702.2 669702	
418 d	110	07/15→12/20				03.0137-9062.2 669062	
418 i	100	07/15→12/20				03.0137-9700.2 669700	
420 d	140	03/15→12/20				03.0137-9702.2 669702	
420 d xDrive	120 - 147	03/14→12/20					
420 i	120 - 135	03/14→05/21					
420 i xDrive	120 - 135	07/14→05/21					
425 d	155 - 165	03/16→02/18					
425 i	135	06/17→12/20					
428 i	180	03/14→06/16					
428 i xDrive	180	03/14→02/16					
430 d	190 - 210	07/14→12/20					
430 d xDrive	190 - 210	07/14→12/20					
430 i	185	03/16→05/21					
430 i xDrive	183 - 185	03/16→05/21					
435 d xDrive	230	07/14→12/20					
435 i	225 - 250	03/14→02/16					
435 i xDrive	225 - 250	07/14→02/16					
440 i	240 - 265	03/16→05/21					
440 i xDrive	240 - 265	03/16→05/21					
 Seilzug, Feststellbremse							
418 d	100 - 110	03/14→12/20		⬇	2	24.3727-0252.2 580252	L= 1584
418 i	100	07/15→12/20					
420 d	120 - 147	03/14→12/20					
420 d xDrive	120 - 147	03/14→12/20					
420 i	120 - 135	03/14→05/21					
420 i xDrive	120 - 135	07/14→05/21					
425 d	155 - 165	03/16→02/18					
425 i	135	06/17→12/20					
428 i	180	03/14→06/16					
428 i xDrive	180	03/14→02/16					
430 d	190 - 210	07/14→12/20					
430 d xDrive	190 - 210	07/14→12/20					
➔							

	kw			 	! #		
BMW - 4 Gran Coupe (F36) 03/14→05/21							
 Seilzug, Feststellbremse							
430 i	185	03/16→05/21		↓	2	24.3727-0252.2 580252	L= 1584
430 i xDrive	183 - 185	03/16→05/21					
435 d xDrive	230	07/14→12/20					
435 i	225 - 250	03/14→02/16					
435 i xDrive	225 - 250	07/14→02/16					
440 i	240 - 265	03/16→05/21					
440 i xDrive	240 - 265	03/16→05/21					
BMW - 5 (E39) 09/95→07/03							
 Bremsbackensatz, Feststellbremse							
520 d	100	02/00→06/03	➔	04/00→		03.0137-0305.2 650305	Ø 185 x 20
525 d	120	02/00→06/03					
520 i	120 - 125	09/00→06/03	➔			03.0137-0305.2 650305	Ø 185 x 20
525 i	141	09/00→06/03	➔	10/00→		03.0137-0305.2 650305	Ø 185 x 20
530 i	170	09/00→06/03					
Zubehörsatz, Feststellbremsbacken							
520 d	100	02/00→06/03		04/00→		03.0137-9700.2 669700	
525 d	120	02/00→06/03				03.0137-9702.2 669702	
			➔	04/00→		03.0137-9062.2 669062	
520 i	120 - 125	09/00→06/03				03.0137-9700.2 669700	
						03.0137-9702.2 669702	
			➔			03.0137-9062.2 669062	
525 i	141	09/00→06/03		10/00→		03.0137-9700.2 669700	
530 i	170	09/00→06/03				03.0137-9702.2 669702	
			➔	10/00→		03.0137-9062.2 669062	
 Seilzug, Feststellbremse							
520 d	100	02/00→06/03		04/00→; Scheibenbremse; <input type="checkbox"/>		24.3727-0246.2 580246	L= 1877 + Zub
525 d	120	02/00→06/03		04/00→; Scheibenbremse; <input type="checkbox"/>		24.3727-0247.2 580247	L= 1924 + Zub
520 i	120 - 125	09/00→06/03		Scheibenbremse; <input type="checkbox"/>		24.3727-0246.2 580246	L= 1877 + Zub
				Scheibenbremse; <input type="checkbox"/>		24.3727-0247.2 580247	L= 1924 + Zub
525 i	141	09/00→06/03		10/00→; Scheibenbremse; <input type="checkbox"/>		24.3727-0246.2 580246	L= 1877 + Zub
530 i	170	09/00→06/03		10/00→; Scheibenbremse; <input type="checkbox"/>		24.3727-0247.2 580247	L= 1924 + Zub
BMW - 5 (E60) 12/01→03/10							
 Bremsbackensatz, Feststellbremse							
520 d	110 - 130	09/05→12/09	➔			03.0137-0419.2 650419	Ø 185 x 30
523 i	140	03/07→12/09					
525 d xDrive	145	09/08→12/09					
525 i	141	09/03→02/05					
525 xd	145	09/07→08/08					
525 xi	160	04/05→12/09					
528 i	172	03/07→12/09					
530 d	170	09/05→03/07					
530 d xDrive	173	09/07→12/09					
530 i	200	03/07→12/09					
530 i xDrive	200	09/08→12/09					
530 xd	173	03/07→08/07					
530 xi	200	03/07→10/09					
535 i	225	04/06→12/09					
540 i	220 - 225	09/05→12/09					
545 i	245	07/03→08/05					
550 i	270	09/05→12/09					
M5	373	09/04→12/09					
520 i	125	07/03→03/10	➔	→ 03/05		03.0137-0419.2 650419	Ø 185 x 30
523 i	130	10/04→02/07	➔	07/05→		03.0137-0419.2 650419	Ø 185 x 30
525 i	137 - 160	07/03→12/09					
530 i	190	03/05→03/07					
530 xd	170	02/05→02/07					
530 xi	190	09/04→02/07					
525 d	120 - 130	06/04→03/10	➔	→ 03/07		03.0137-0419.2 650419	Ø 185 x 30
535 d	200	09/04→03/10					
→							

	kw			 	! #		
BMW - 5 (E60) 12/01→03/10							
 Bremsbackensatz, Feststellbremse							
525 d 535 d	145 210	01/07→03/10 01/07→03/10	➡	03/07→ 02/10		03.0137-0419.2 650419	Ø 185 x 30
525 i 525 i xDrive	155 - 160 160	07/05→03/10 09/08→03/10	➡	→ 02/10		03.0137-0419.2 650419	Ø 185 x 30
530 d	155 - 160	09/02→12/09	➡	07/03→ 08/05		03.0137-0419.2 650419	Ø 185 x 30
530 d 530 xi	173 200	02/07→12/09 02/07→08/08	➡	03/07→		03.0137-0419.2 650419	Ø 185 x 30
530 i	170	12/01→02/05	➡	07/03→		03.0137-0419.2 650419	Ø 185 x 30
530 i	187	03/05→03/10	➡	07/05→ 03/07		03.0137-0419.2 650419	Ø 185 x 30
Zubehörsatz, Feststellbremsbacken							
520 d 523 i 525 d xDrive 525 i 525 xd 525 xi 528 i 530 d 530 d xDrive 530 i 530 i xDrive 530 xd 530 xi 535 i 540 i 545 i 550 i M5	110 - 130 140 145 141 145 160 172 170 173 200 200 173 200 225 220 - 225 245 270 373	09/05→12/09 03/07→12/09 09/08→12/09 09/03→02/05 09/07→08/08 04/05→12/09 03/07→12/09 09/05→03/07 09/07→12/09 03/07→12/09 09/08→12/09 03/07→08/07 03/07→10/09 04/06→12/09 09/05→12/09 07/03→08/05 09/05→12/09 09/04→12/09				03.0137-9288.2 669288	
520 i	125	07/03→03/10		→ 03/05		03.0137-9288.2 669288	
523 i 525 i 530 i 530 xd 530 xi	130 137 - 160 190 170 190	10/04→02/07 07/03→12/09 03/05→03/07 02/05→02/07 09/04→02/07		07/05→		03.0137-9288.2 669288	
525 d 535 d	120 - 130 200	06/04→03/10 09/04→03/10		→ 03/07		03.0137-9288.2 669288	
525 d 535 d	145 210	01/07→03/10 01/07→03/10		03/07→ 02/10		03.0137-9288.2 669288	
525 i 525 i xDrive	155 - 160 160	07/05→03/10 09/08→03/10		→ 02/10		03.0137-9288.2 669288	
530 d	155 - 160	09/02→12/09		07/03→ 08/05		03.0137-9288.2 669288	
530 d 530 xi	173 200	02/07→12/09 02/07→08/08		03/07→		03.0137-9288.2 669288	
530 i	170	12/01→02/05		07/03→		03.0137-9288.2 669288	
530 i	187	03/05→03/10		07/05→ 03/07		03.0137-9288.2 669288	
 Seilzug, Feststellbremse							
520 d	110 - 130	09/05→12/09		Scheibenbremse; <input type="checkbox"/>		24.3727-0236.2 580236	L= 1681
520 i 523 i 525 d xDrive 525 i 525 xd 525 xi 528 i 530 d 530 d xDrive 530 i 530 i xDrive 530 xd 530 xi 535 i 540 i 545 i 550 i M5	125 140 145 141 145 160 172 170 173 200 200 173 200 225 220 - 225 245 270 373	09/07→12/09 03/07→12/09 09/08→12/09 09/03→02/05 09/07→08/08 04/05→12/09 03/07→12/09 09/05→03/07 09/07→12/09 03/07→12/09 09/08→12/09 03/07→08/07 03/07→10/09 04/06→12/09 09/05→12/09 07/03→08/05 09/05→12/09 09/04→12/09		Scheibenbremse; <input type="checkbox"/>		24.3727-0237.2 580237	L= 1673
520 i →	125	07/03→03/10		→ 03/05; Scheibenbremse; <input type="checkbox"/>		24.3727-0236.2 580236	L= 1681


	kw			 	! #		
BMW - 5 (E60) 12/01→03/10							
 Seilzug, Feststellbremse							
520 i	125	07/03→03/10		→ 03/05; Scheibenbremse; <input type="checkbox"/>		24.3727-0237.2 580237	L= 1673
523 i	130	10/04→02/07		07/05→; Scheibenbremse; <input type="checkbox"/>		24.3727-0236.2 580236	L= 1681
525 i	137 - 160	07/03→12/09		07/05→; Scheibenbremse; <input type="checkbox"/>		24.3727-0237.2 580237	L= 1673
530 i	190	03/05→03/07					
530 xd	170	02/05→02/07					
530 xi	190	09/04→02/07					
525 d	120 - 130	06/04→03/10		→ 03/07; Scheibenbremse; <input type="checkbox"/>		24.3727-0236.2 580236	L= 1681
535 d	200	09/04→03/10		→ 03/07; Scheibenbremse; <input type="checkbox"/>		24.3727-0237.2 580237	L= 1673
525 d	145	01/07→03/10		03/07→ 02/10; Scheibenbremse; <input type="checkbox"/>		24.3727-0236.2 580236	L= 1681
535 d	210	01/07→03/10		03/07→ 02/10; Scheibenbremse; <input type="checkbox"/>		24.3727-0237.2 580237	L= 1673
525 i	155 - 160	07/05→03/10		→ 02/10; Scheibenbremse; <input type="checkbox"/>		24.3727-0236.2 580236	L= 1681
525 i xDrive	160	09/08→03/10		→ 02/10; Scheibenbremse; <input type="checkbox"/>		24.3727-0237.2 580237	L= 1673
530 d	155 - 160	09/02→12/09		07/03→ 08/05; Scheibenbremse; <input type="checkbox"/>		24.3727-0236.2 580236	L= 1681
				07/03→ 08/05; Scheibenbremse; <input type="checkbox"/>		24.3727-0237.2 580237	L= 1673
530 d	173	02/07→12/09		03/07→; Scheibenbremse; <input type="checkbox"/>		24.3727-0236.2 580236	L= 1681
530 xi	200	02/07→08/08		03/07→; Scheibenbremse; <input type="checkbox"/>		24.3727-0237.2 580237	L= 1673
530 i	170	12/01→02/05		07/03→; Scheibenbremse; <input type="checkbox"/>		24.3727-0236.2 580236	L= 1681
				07/03→; Scheibenbremse; <input type="checkbox"/>		24.3727-0237.2 580237	L= 1673
530 i	187	03/05→03/10		07/05→ 03/07; Scheibenbremse; <input type="checkbox"/>		24.3727-0236.2 580236	L= 1681
				07/05→ 03/07; Scheibenbremse; <input type="checkbox"/>		24.3727-0237.2 580237	L= 1673
BMW - 5 Gran Turismo (F07) 01/09→02/17							
 Bremsbackensatz, Feststellbremse							
520 d	100 - 120	07/12→02/17	➡			03.0137-0419.2 650419	Ø 185 x 30
530 d	155 - 190	09/10→02/17					
530 d xDrive	190	07/12→02/17					
535 d	220 - 230	03/10→02/17					
535 d xDrive	230	07/12→02/17					
535 i xDrive	225	09/10→02/17					
550 i	330	07/12→02/17					
550 i xDrive	330	07/12→02/17					
520 d	135	04/11→02/17	➡	10/11→		03.0137-0419.2 650419	Ø 185 x 30
528 i	180	07/13→02/17	➡	08/13→		03.0137-0419.2 650419	Ø 185 x 30
530 d	180	08/09→06/12	➡	10/09→		03.0137-0419.2 650419	Ø 185 x 30
535 i	225	01/09→02/17					
550 i	300	08/09→06/12					
530 d xDrive	180	06/10→06/12	➡	09/10→		03.0137-0419.2 650419	Ø 185 x 30
535 d xDrive	220	03/10→06/12					
550 i xDrive	300	06/10→06/12					
Zubehörsatz, Feststellbremsbacken							
520 d	100 - 120	07/12→02/17				03.0137-9288.2 669288	
530 d	155 - 190	09/10→02/17					
530 d xDrive	190	07/12→02/17					
535 d	220 - 230	03/10→02/17					
535 d xDrive	230	07/12→02/17					
535 i xDrive	225	09/10→02/17					
550 i	330	07/12→02/17					
550 i xDrive	330	07/12→02/17					
520 d	135	04/11→02/17		10/11→		03.0137-9288.2 669288	
528 i	180	07/13→02/17		08/13→		03.0137-9288.2 669288	
530 d	180	08/09→06/12		10/09→		03.0137-9288.2 669288	
535 i	225	01/09→02/17					
550 i	300	08/09→06/12					
530 d xDrive	180	06/10→06/12		09/10→		03.0137-9288.2 669288	
535 d xDrive	220	03/10→06/12					
550 i xDrive	300	06/10→06/12					
BMW - 5 Touring (E39) 09/96→06/04							
 Bremsbackensatz, Feststellbremse							
520 d	100	02/00→09/03	➡	04/00→ 07/03		03.0137-0305.2 650305	Ø 185 x 20
525 d	120	02/00→05/04					
520 i	120 - 125	09/00→12/03	➡	→ 07/03		03.0137-0305.2 650305	Ø 185 x 20
→							

	kw			 	! #		
BMW - 5 Touring (E39) 09/96→06/04							
 Bremsbackensatz, Feststellbremse							
530 d	142	09/00→05/04	➡	→ 07/03		03.0137-0305.2 650305	Ø 185 x 20
525 i	141	09/00→05/04	➡	10/00→ 07/03		03.0137-0305.2 650305	Ø 185 x 20
530 i	170	09/00→12/03					
Zubehörsatz, Feststellbremsbacken							
520 d	100	02/00→09/03		04/00→ 07/03		03.0137-9700.2 669700	
525 d	120	02/00→05/04				03.0137-9702.2 669702	
			➡	04/00→ 07/03		03.0137-9062.2 669062	
520 i	120 - 125	09/00→12/03		→ 07/03		03.0137-9700.2 669700	
530 d	142	09/00→05/04	➡	→ 07/03		03.0137-9702.2 669702	
			➡	→ 07/03		03.0137-9062.2 669062	
525 i	141	09/00→05/04		10/00→ 07/03		03.0137-9700.2 669700	
530 i	170	09/00→12/03				03.0137-9702.2 669702	
			➡	10/00→ 07/03		03.0137-9062.2 669062	
 Seilzug, Feststellbremse							
520 d	100	02/00→09/03		04/00→ 07/03; Scheibenbremse; <input type="checkbox"/>		24.3727-0246.2 580246	L= 1877 + Zub
525 d	120	02/00→05/04		04/00→ 07/03; Scheibenbremse; <input type="checkbox"/>		24.3727-0247.2 580247	L= 1924 + Zub
520 i	120 - 125	09/00→12/03		→ 07/03; Scheibenbremse; <input type="checkbox"/>		24.3727-0246.2 580246	L= 1877 + Zub
530 d	142	09/00→05/04		→ 07/03; Scheibenbremse; <input type="checkbox"/>		24.3727-0247.2 580247	L= 1924 + Zub
525 i	141	09/00→05/04		10/00→ 07/03; Scheibenbremse; <input type="checkbox"/>		24.3727-0246.2 580246	L= 1877 + Zub
530 i	170	09/00→12/03		10/00→ 07/03; Scheibenbremse; <input type="checkbox"/>		24.3727-0247.2 580247	L= 1924 + Zub
BMW - 5 Touring (E61) 03/04→12/10							
 Bremsbackensatz, Feststellbremse							
520 d	110 - 130	09/05→05/10	➡			03.0137-0419.2 650419	Ø 185 x 30
523 i	140	03/07→01/10					
525 d	145	03/07→05/10					
525 d xDrive	145	09/08→05/10					
525 i	155	03/05→05/10					
525 xd	145	09/07→09/08					
530 d xDrive	173	09/07→05/10					
530 i xDrive	200	09/08→05/10					
530 xd	173	03/07→08/07					
530 xi	200	09/06→05/10					
520 d	120	04/05→05/10	➡	07/05→		03.0137-0419.2 650419	Ø 185 x 30
523 i	130	10/04→02/07					
525 i	160	03/05→05/10					
530 d	170	02/05→02/07					
530 i	190	09/04→02/07					
530 xd	170	02/05→02/07					
530 xi	190	04/05→02/07					
520 i	120 - 125	07/07→12/10	➡	→ 05/10		03.0137-0419.2 650419	Ø 185 x 30
525 i	155 - 160	01/07→12/10					
525 i xDrive	160	09/08→12/10					
525 xi	160	07/05→12/10					
550 i	270	07/05→12/10					
M5	373	02/07→12/10					
523 i	140	01/07→12/10	➡	03/07→ 05/10		03.0137-0419.2 650419	Ø 185 x 30
530 i	200	01/07→12/10					
535 d	210	01/07→12/10					
525 d	120	03/04→03/07	➡	12/04→		03.0137-0419.2 650419	Ø 185 x 30
525 d	130	03/04→03/07	➡	05/04→		03.0137-0419.2 650419	Ø 185 x 30
530 d	155 - 160	03/04→05/10					
525 i	141	06/04→12/10	➡	→ 03/05		03.0137-0419.2 650419	Ø 185 x 30
530 d	173	02/07→05/10	➡	03/07→		03.0137-0419.2 650419	Ø 185 x 30
530 i	200	09/06→03/10					
535 d	200	09/04→12/10	➡	→ 03/07		03.0137-0419.2 650419	Ø 185 x 30
545 i	245	06/04→12/10	➡	→ 08/05		03.0137-0419.2 650419	Ø 185 x 30
Zubehörsatz, Feststellbremsbacken							
520 d	110 - 130	09/05→05/10	➡			03.0137-9288.2 669288	
523 i	140	03/07→01/10					
525 d	145	03/07→05/10					
525 d xDrive	145	09/08→05/10					
525 i	155	03/05→05/10					













BMW - 5 Touring (E61) 03/04→12/10










Zubehörsatz, Feststellbremsbacken










525 xd 530 d xDrive 530 i xDrive 530 xd 530 xi	145 173 200 173 200	09/07→09/08 09/07→05/10 09/08→05/10 03/07→08/07 09/06→05/10	➡			03.0137-9288.2	669288	
520 d 523 i 525 i 530 d 530 i 530 xd 530 xi	120 130 160 170 190 170 190	04/05→05/10 10/04→02/07 03/05→05/10 02/05→02/07 09/04→02/07 02/05→02/07 04/05→02/07	➡	07/05→		03.0137-9288.2	669288	
520 i 525 i 525 i xDrive 525 xi 550 i M5	120 - 125 155 - 160 160 160 270 373	07/07→12/10 01/07→12/10 09/08→12/10 07/05→12/10 07/05→12/10 02/07→12/10	➡	→ 05/10		03.0137-9288.2	669288	
523 i 530 i 535 d	140 200 210	01/07→12/10 01/07→12/10 01/07→12/10	➡	03/07→ 05/10		03.0137-9288.2	669288	
525 d	120	03/04→03/07	➡	12/04→		03.0137-9288.2	669288	
525 d 530 d	130 155 - 160	03/04→03/07 03/04→05/10	➡	05/04→		03.0137-9288.2	669288	
525 i	141	06/04→12/10	➡	→ 03/05		03.0137-9288.2	669288	
530 d 530 i	173 200	02/07→05/10 09/06→03/10	➡	03/07→		03.0137-9288.2	669288	
535 d	200	09/04→12/10	➡	→ 03/07		03.0137-9288.2	669288	
545 i	245	06/04→12/10	➡	→ 08/05		03.0137-9288.2	669288	












 **Seilzug, Feststellbremse**











520 d	110 - 130	09/05→05/10		Scheibenbremse; <input type="checkbox"/>		24.3727-0236.2	580236	L= 1681
523 i 525 d 525 d xDrive 525 i 525 xd 530 d xDrive 530 i xDrive 530 xd 530 xi	140 145 145 155 145 173 200 173 200	03/07→01/10 03/07→05/10 09/08→05/10 03/05→05/10 09/07→09/08 09/07→05/10 09/08→05/10 03/07→08/07 09/06→05/10		Scheibenbremse; <input type="checkbox"/>		24.3727-0237.2	580237	L= 1673
520 d 523 i 525 i 530 d 530 i 530 xd 530 xi	120 130 160 170 190 170 190	04/05→05/10 10/04→02/07 03/05→05/10 02/05→02/07 09/04→02/07 02/05→02/07 04/05→02/07		07/05→; Scheibenbremse; <input type="checkbox"/>		24.3727-0236.2	580236	L= 1681
				07/05→; Scheibenbremse; <input type="checkbox"/>		24.3727-0237.2	580237	L= 1673
520 i 525 i 525 i xDrive 525 xi 550 i M5	120 - 125 155 - 160 160 160 270 373	07/07→12/10 01/07→12/10 09/08→12/10 07/05→12/10 07/05→12/10 02/07→12/10		→ 05/10; Scheibenbremse; <input type="checkbox"/>		24.3727-0236.2	580236	L= 1681
				→ 05/10; Scheibenbremse; <input type="checkbox"/>		24.3727-0237.2	580237	L= 1673
523 i 530 i 535 d	140 200 210	01/07→12/10 01/07→12/10 01/07→12/10		03/07→ 05/10; Scheibenbremse; <input type="checkbox"/>		24.3727-0236.2	580236	L= 1681
				03/07→ 05/10; Scheibenbremse; <input type="checkbox"/>		24.3727-0237.2	580237	L= 1673
525 d	120	03/04→03/07		12/04→; Scheibenbremse; <input type="checkbox"/>		24.3727-0236.2	580236	L= 1681
				12/04→; Scheibenbremse; <input type="checkbox"/>		24.3727-0237.2	580237	L= 1673
525 d 530 d	130 155 - 160	03/04→03/07 03/04→05/10		05/04→; Scheibenbremse; <input type="checkbox"/>		24.3727-0236.2	580236	L= 1681
				05/04→; Scheibenbremse; <input type="checkbox"/>		24.3727-0237.2	580237	L= 1673
525 i	141	06/04→12/10		→ 03/05; Scheibenbremse; <input type="checkbox"/>		24.3727-0236.2	580236	L= 1681
				→ 03/05; Scheibenbremse; <input type="checkbox"/>		24.3727-0237.2	580237	L= 1673
530 d 530 i	173 200	02/07→05/10 09/06→03/10		03/07→; Scheibenbremse; <input type="checkbox"/>		24.3727-0236.2	580236	L= 1681
				03/07→; Scheibenbremse; <input type="checkbox"/>		24.3727-0237.2	580237	L= 1673
535 d	200	09/04→12/10		→ 03/07; Scheibenbremse; <input type="checkbox"/>		24.3727-0236.2	580236	L= 1681
				→ 03/07; Scheibenbremse; <input type="checkbox"/>		24.3727-0237.2	580237	L= 1673
545 i	245	06/04→12/10		→ 08/05; Scheibenbremse; <input type="checkbox"/>		24.3727-0236.2	580236	L= 1681
				→ 08/05; Scheibenbremse; <input type="checkbox"/>		24.3727-0237.2	580237	L= 1673

	kw			 	! #		
BMW - 6 (E63) 09/03→12/10							
 Bremsbackensatz, Feststellbremse							
630 i	190 - 200	09/04→08/10	➔			03.0137-0419.2 650419	Ø 185 x 30
645 Ci	245	09/03→08/05					
650 i	270	09/05→08/10					
M	373	09/05→07/10					
635 d	210	07/07→07/10	➔	09/07→		03.0137-0419.2 650419	Ø 185 x 30
Zubehörsatz, Feststellbremsbacken							
630 i	190 - 200	09/04→08/10	➔			03.0137-9288.2 669288	
645 Ci	245	09/03→08/05					
650 i	270	09/05→08/10					
M	373	09/05→07/10					
635 d	210	07/07→07/10	➔	09/07→		03.0137-9288.2 669288	
BMW - 6 Cabriolet (E64) 03/04→12/10							
 Bremsbackensatz, Feststellbremse							
630 i	190 - 200	09/04→08/10	➔			03.0137-0419.2 650419	Ø 185 x 30
645 Ci	245	04/04→08/05					
650 i	270	09/05→08/10					
635 d	210	07/07→07/10	➔	09/07→		03.0137-0419.2 650419	Ø 185 x 30
Zubehörsatz, Feststellbremsbacken							
630 i	190 - 200	09/04→08/10	➔			03.0137-9288.2 669288	
645 Ci	245	04/04→08/05					
650 i	270	09/05→08/10					
635 d	210	07/07→07/10	➔	09/07→		03.0137-9288.2 669288	
BMW - 7 (E38) 03/94→11/01							
 Bremsbackensatz, Feststellbremse							
730 d	142	04/00→11/01	➔			03.0137-0150.2 650150	Ø 180 x 25
Zubehörsatz, Feststellbremsbacken							
730 d	142	04/00→11/01				03.0137-9700.2 669700	
			➔			03.0137-9062.2 669062	
						03.0137-9708.2 669708	
 Seilzug, Feststellbremse							
730 d	142	04/00→11/01		Scheibenbremse; <input type="checkbox"/>		24.3727-0232.2 580232	L= 1265
				Scheibenbremse; <input type="checkbox"/>		24.3727-0239.2 580239	L= 1119
BMW - 7 (E65, E66, E67) 07/01→12/09							
 Bremsbackensatz, Feststellbremse							
730 d	150 - 155	09/02→08/08	➔			03.0137-0419.2 650419	Ø 185 x 30
730 i	170	03/03→07/08					
Li	170 - 270	07/01→08/08					
730 Ld	170	07/05→08/08					
735 i	200 - 225	11/01→12/09					
740 d	190	10/02→02/05					
740 i	225	03/05→08/08					
745 d	220 - 242	03/05→07/08					
745 i	245	07/01→03/05					
750 i	270	03/05→08/08					
730 d	160	06/02→02/05	➔	09/02→		03.0137-0419.2 650419	Ø 185 x 30
730 i	184 - 190	03/05→08/08	➔	07/05→		03.0137-0419.2 650419	Ø 185 x 30
Li	184 - 190	03/05→08/08					
760 i	320 - 327	01/03→08/08	➔	03/03→		03.0137-0419.2 650419	Ø 185 x 30
Li	327	01/03→08/08					
Zubehörsatz, Feststellbremsbacken							
730 d	150 - 155	09/02→08/08	➔			03.0137-9288.2 669288	
730 i	170	03/03→07/08					
➔							













	kW			 	! #		
BMW - 7 (E65, E66, E67) 07/01→12/09							
Zubehörsatz, Feststellbremsbacken							
Li	170 - 270	07/01→08/08	➡			03.0137-9288.2 669288	
730 Ld	170	07/05→08/08					
735 i	200 - 225	11/01→12/09					
740 d	190	10/02→02/05					
740 i	225	03/05→08/08					
745 d	220 - 242	03/05→07/08					
745 i	245	07/01→03/05					
750 i	270	03/05→08/08					
730 d	160	06/02→02/05	➡	09/02→		03.0137-9288.2 669288	
730 i	184 - 190	03/05→08/08	➡	07/05→		03.0137-9288.2 669288	
Li	184 - 190	03/05→08/08					
760 i	320 - 327	01/03→08/08	➡	03/03→		03.0137-9288.2 669288	
Li	327	01/03→08/08					
BMW - 7 (F01, F02, F03, F04) 02/08→12/15							
 Bremsbackensatz, Feststellbremse							
730 d	155	02/08→05/15	➡	09/08→		03.0137-0419.2 650419	Ø 185 x 30
730 d	180 - 190	09/08→05/15	➡			03.0137-0419.2 650419	Ø 185 x 30
730 i	190	09/09→06/15					
Li	190 - 400	09/08→12/15					
740 d	225 - 230	09/09→06/15					
740 d xDrive	225 - 230	09/10→06/15					
740 i	224 - 240	09/08→12/15					
Li xDrive	235 - 330	09/09→12/15					
750 d xDrive	280	07/12→12/15					
750 i	300 - 331	09/08→06/15					
760 i	400	09/09→12/15					
ActiveHybrid 7	260 - 342	04/10→06/15					
730 d xDrive	155 - 190	11/11→05/15	➡	06/12→		03.0137-0419.2 650419	Ø 185 x 30
Zubehörsatz, Feststellbremsbacken							
730 d	155	02/08→05/15		09/08→		03.0137-9288.2 669288	
730 d	180 - 190	09/08→05/15				03.0137-9288.2 669288	
730 i	190	09/09→06/15					
Li	190 - 400	09/08→12/15					
740 d	225 - 230	09/09→06/15					
740 d xDrive	225 - 230	09/10→06/15					
740 i	224 - 240	09/08→12/15					
Li xDrive	235 - 330	09/09→12/15					
750 d xDrive	280	07/12→12/15					
750 i	300 - 331	09/08→06/15					
760 i	400	09/09→12/15					
ActiveHybrid 7	260 - 342	04/10→06/15					
730 d xDrive	155 - 190	11/11→05/15		06/12→		03.0137-9288.2 669288	
BMW - X1 (E84) 03/09→06/15							
 Bremsbackensatz, Feststellbremse							
sDrive 16 d	85	04/12→06/15	➡	07/12→		03.0137-0305.2 650305	Ø 185 x 20
xDrive 25 d	160	10/09→06/15					
sDrive 16 i	105	03/13→06/15	➡			03.0137-0305.2 650305	Ø 185 x 20
sDrive 18 d	105	12/09→06/15					
sDrive 18 i	100 - 110	03/10→06/15					
sDrive 20 d	120 - 135	10/09→06/15					
→							













	kW			 	! #		
BMW - X1 (E84) 03/09→06/15							
 Bremsbackensatz, Feststellbremse							
sDrive 20 i sDrive 28 i xDrive 18 d xDrive 20 d	135 180 105 120 - 135	09/11→06/15 09/12→06/15 10/09→06/15 09/09→06/15	➔			03.0137-0305.2 650305	Ø 185 x 20
xDrive 20 i xDrive 23 d xDrive 25 i xDrive 28 i	135 150 160 180 - 194	09/11→06/15 10/09→06/15 03/10→08/11 09/09→06/15					
xDrive 35 i	225	03/11→06/15					
sDrive 18 d xDrive 18 d	100 100	03/09→06/15 03/09→06/15	➔	10/09→		03.0137-0305.2 650305	Ø 185 x 20
Zubehörsatz, Feststellbremsbacken							
sDrive 16 d xDrive 25 d	85 160	04/12→06/15 10/09→06/15		07/12→		03.0137-9062.2 669062 03.0137-9700.2 669700 03.0137-9702.2 669702	
sDrive 16 i sDrive 18 d sDrive 18 i	105 105 100 - 110	03/13→06/15 12/09→06/15 03/10→06/15				03.0137-9062.2 669062 03.0137-9700.2 669700 03.0137-9702.2 669702	
sDrive 20 d	120 - 135	10/09→06/15					
sDrive 20 i sDrive 28 i xDrive 18 d xDrive 20 d	135 180 105 120 - 135	09/11→06/15 09/12→06/15 10/09→06/15 09/09→06/15					
xDrive 20 i xDrive 23 d xDrive 25 i xDrive 28 i	135 150 160 180 - 194	09/11→06/15 10/09→06/15 03/10→08/11 09/09→06/15					
xDrive 35 i	225	03/11→06/15					
sDrive 18 d xDrive 18 d	100 100	03/09→06/15 03/09→06/15		10/09→		03.0137-9062.2 669062 03.0137-9700.2 669700 03.0137-9702.2 669702	
BMW - X3 (E83) 01/03→12/11							
 Bremsbackensatz, Feststellbremse							
2.0 d 2.0 i 2.0 sd 2.5 i 2.5 si 2.5 si xDrive 3.0 d	110 110 130 141 160 155 150 - 160	09/04→08/07 07/05→08/08 09/07→08/08 03/04→07/06 08/06→08/08 08/06→08/08 01/04→08/08	➔			03.0137-0419.2 650419	Ø 185 x 30
3.0 i xDrive 3.0 sd 3.0 si	170 210 194 - 200	09/03→07/06 09/06→08/08 08/06→08/08					
xDrive 20 d	120 - 130	09/08→08/10					
xDrive 25 i	155 - 160	09/08→08/10					
xDrive 30 d	155 - 160	09/08→08/10					
xDrive 30 i	160 - 200	08/06→08/10					
xDrive 18 d xDrive 20 i xDrive 35 d	100 - 105 110 210	09/08→12/11 09/08→08/11 09/08→08/11	➔	→ 08/10		03.0137-0419.2 650419	Ø 185 x 30
Zubehörsatz, Feststellbremsbacken							
2.0 d 2.0 i 2.0 sd 2.5 i 2.5 si 2.5 si xDrive 3.0 d	110 110 130 141 160 155 150 - 160	09/04→08/07 07/05→08/08 09/07→08/08 03/04→07/06 08/06→08/08 08/06→08/08 01/04→08/08	➔			03.0137-9288.2 669288	
3.0 i xDrive 3.0 sd 3.0 si	170 210 194 - 200	09/03→07/06 09/06→08/08 08/06→08/08					
→							
















	kW			 	! #		
BMW - X3 (E83) 01/03→12/11							
Zubehörsatz, Feststellbremsbacken							
xDrive 20 d	120 - 130	09/08→08/10	➔			03.0137-9288.2 669288	
xDrive 25 i	155 - 160	09/08→08/10					
xDrive 30 d	155 - 160	09/08→08/10					
xDrive 30 i	160 - 200	08/06→08/10					
xDrive 18 d	100 - 105	09/08→12/11	➔	→ 08/10		03.0137-9288.2 669288	
xDrive 20 i	110	09/08→08/11					
xDrive 35 d	210	09/08→08/11					
 Seilzug, Feststellbremse							
2.0 d	110	09/04→08/07		Scheibenbremse; <input type="checkbox"/>		24.3727-0235.2 580235	L= 1613
2.0 i	110	07/05→08/08		Scheibenbremse; <input type="checkbox"/>		24.3727-0238.2 580238	L= 1634
2.0 sd	130	09/07→08/08					
2.5 i	141	03/04→07/06					
2.5 si	160	08/06→08/08					
2.5 si xDrive	155	08/06→08/08					
3.0 d	150 - 160	01/04→08/08					
3.0 i xDrive	170	09/03→07/06					
3.0 sd	210	09/06→08/08					
3.0 si	194 - 200	08/06→08/08					
xDrive 20 d	120 - 130	09/08→08/10					
xDrive 25 i	155 - 160	09/08→08/10					
xDrive 30 d	155 - 160	09/08→08/10					
xDrive 30 i	160 - 200	08/06→08/10					
xDrive 18 d	100 - 105	09/08→12/11		→ 08/10; Scheibenbremse; <input type="checkbox"/>		24.3727-0235.2 580235	L= 1613
xDrive 20 i	110	09/08→08/11		→ 08/10; Scheibenbremse; <input type="checkbox"/>		24.3727-0238.2 580238	L= 1634
xDrive 35 d	210	09/08→08/11					
BMW - X5 (E53) 01/00→12/06							
 Bremsbackensatz, Feststellbremse							
3.0 d	135 - 160	04/01→09/06	➔			03.0137-0419.2 650419	Ø 185 x 30
3.0 i	170	04/00→10/06					
4.4 i	210 - 235	01/00→10/06					
4.6 is	255	10/01→09/03					
4.8 is	265	04/04→09/06					
Zubehörsatz, Feststellbremsbacken							
3.0 d	135 - 160	04/01→09/06	➔			03.0137-9288.2 669288	
3.0 i	170	04/00→10/06					
4.4 i	210 - 235	01/00→10/06					
4.6 is	255	10/01→09/03					
4.8 is	265	04/04→09/06					
 Seilzug, Feststellbremse							
3.0 d	135 - 160	04/01→09/06		für Linkslenker; Scheibenbremse; <input checked="" type="checkbox"/>	2	24.3727-0231.2 580231	L= 1942
3.0 i	170	04/00→10/06					
4.4 i	210 - 235	01/00→10/06					
4.6 is	255	10/01→09/03					
4.8 is	265	04/04→09/06					
BMW - X5 (E70) 02/06→07/13							
 Bremsbackensatz, Feststellbremse							
3.0 3.0d	155	02/07→09/08	➔			03.0137-0419.2 650419	Ø 185 x 30
3.0 d	173	12/06→09/08					
3.0 sd	210	10/07→09/08					
3.0 si	200	10/06→09/08					
4.8 i xDrive	261	10/06→09/08					
M	408	07/09→07/13					
xDrive 35 i	225 - 235	04/10→07/13					
xDrive 40 d	225	09/10→06/13					
xDrive 40 i	225	01/12→06/13					
xDrive 50 i	300	04/10→07/13					
➔							














	kw					! #		
BMW - X5 (E70) 02/06→07/13								
 Bremsbackensatz, Feststellbremse								
M 50 d	280	08/11→06/13	➡	06/12→			03.0137-0419.2 650419	Ø 185 x 30
xDrive 30 d	155 - 173	10/08→07/13	➡	08/09→			03.0137-0419.2 650419	Ø 185 x 30
xDrive 30 i	172 - 200	02/07→12/12						
xDrive 35 d	210	10/08→07/13						
xDrive 48 i	261	10/08→03/10						
xDrive 30 d	180	04/10→07/13	➡	09/10→			03.0137-0419.2 650419	Ø 185 x 30
Zubehörsatz, Feststellbremsbacken								
3.0 3.0d	155	02/07→09/08	➡				03.0137-9288.2 669288	
3.0 d	173	12/06→09/08						
3.0 sd	210	10/07→09/08						
3.0 si	200	10/06→09/08						
4.8 i xDrive	261	10/06→09/08						
M	408	07/09→07/13						
xDrive 35 i	225 - 235	04/10→07/13						
xDrive 40 d	225	09/10→06/13						
xDrive 40 i	225	01/12→06/13						
xDrive 50 i	300	04/10→07/13						
M 50 d	280	08/11→06/13	➡	06/12→			03.0137-9288.2 669288	
xDrive 30 d	155 - 173	10/08→07/13	➡	08/09→			03.0137-9288.2 669288	
xDrive 30 i	172 - 200	02/07→12/12						
xDrive 35 d	210	10/08→07/13						
xDrive 48 i	261	10/08→03/10						
xDrive 30 d	180	04/10→07/13	➡	09/10→			03.0137-9288.2 669288	
BMW - X5 (F15, F85) 08/13→07/18								
 Bremsbackensatz, Feststellbremse								
M	423	12/14→07/18	➡				03.0137-0419.2 650419	Ø 185 x 30
M 50 d	280	12/13→07/18						
sDrive 25 d	155 - 170	12/13→07/18						
sDrive 35 i	225	08/13→07/18						
xDrive 25 d	155 - 170	12/13→07/18						
xDrive 28 i	180	06/15→07/18						
xDrive 30 d	183 - 210	08/13→07/18						
xDrive 35 i	225 - 240	12/13→07/18						
xDrive 40 d	230	12/13→07/18						
xDrive 40e	205 - 230	08/15→07/18						
xDrive 50 i	330	08/13→07/18						
Zubehörsatz, Feststellbremsbacken								
M	423	12/14→07/18					03.0137-9700.2 669700	
M 50 d	280	12/13→07/18					03.0137-9702.2 669702	
sDrive 25 d	155 - 170	12/13→07/18	➡				03.0137-9288.2 669288	
sDrive 35 i	225	08/13→07/18						
xDrive 25 d	155 - 170	12/13→07/18						
xDrive 28 i	180	06/15→07/18						
xDrive 30 d	183 - 210	08/13→07/18						
xDrive 35 i	225 - 240	12/13→07/18						
xDrive 40 d	230	12/13→07/18						
xDrive 40e	205 - 230	08/15→07/18						
xDrive 50 i	330	08/13→07/18						
BMW - X6 (E71, E72) 06/07→12/15								
 Bremsbackensatz, Feststellbremse								
ActiveHybrid xDrive 40 d	357	01/09→10/11	➡	10/10→			03.0137-0419.2 650419	Ø 185 x 30
M	408	07/09→07/14	➡				03.0137-0419.2 650419	Ø 185 x 30
xDrive 30 d	155	04/10→07/14						
xDrive 35 i	235	08/12→06/14						
M 50 d	280	08/11→06/14	➡	06/12→			03.0137-0419.2 650419	Ø 185 x 30
xDrive 30 d	173	04/08→03/10	➡	09/08→			03.0137-0419.2 650419	Ø 185 x 30
xDrive 35 d	210	01/08→03/10						






































	kW			 	! #		
BMW - X6 (E71, E72) 06/07→12/15							
 Bremsbackensatz, Feststellbremse							
xDrive 35 i	224 - 240	06/07→07/14	➡	09/08→		03.0137-0419.2 650419	Ø 185 x 30
xDrive 50 i	300 - 330	10/07→07/14					
xDrive 30 d	180	04/10→07/14	➡	09/10→		03.0137-0419.2 650419	Ø 185 x 30
Zubehörsatz, Feststellbremsbacken							
ActiveHybrid xDrive 40 d	357 225	01/09→10/11 07/09→06/14	➡	10/10→		03.0137-9288.2 669288	
M xDrive 30 d	408 155	07/09→07/14 04/10→07/14	➡			03.0137-9288.2 669288	
xDrive 35 i	235	08/12→06/14					
M 50 d	280	08/11→06/14	➡	06/12→		03.0137-9288.2 669288	
xDrive 30 d	173	04/08→03/10	➡	09/08→		03.0137-9288.2 669288	
xDrive 35 d	210	01/08→03/10					
xDrive 35 i	224 - 240	06/07→07/14					
xDrive 50 i	300 - 330	10/07→07/14					
xDrive 30 d	180	04/10→07/14	➡	09/10→		03.0137-9288.2 669288	
BMW - X6 (F16, F86) 08/14→07/19							
 Bremsbackensatz, Feststellbremse							
M M 50 d	423 280	12/14→07/19 08/14→07/19	➡			03.0137-0419.2 650419	Ø 185 x 30
xDrive 28 i	180	06/15→07/19					
xDrive 30 d	155 - 204	08/14→07/19					
xDrive 35 i	225 - 240	08/14→07/19					
xDrive 40 d	230	12/14→07/19					
xDrive 50 i	330	08/14→07/19					
Zubehörsatz, Feststellbremsbacken							
M M 50 d	423 280	12/14→07/19 08/14→07/19				03.0137-9288.2 669288	
xDrive 28 i	180	06/15→07/19				03.0137-9700.2 669700	
xDrive 30 d	155 - 204	08/14→07/19				03.0137-9702.2 669702	
xDrive 35 i	225 - 240	08/14→07/19					
xDrive 40 d	230	12/14→07/19					
xDrive 50 i	330	08/14→07/19					
BMW - Z3 Coupe (E36) 04/97→06/03							
 Bremsbackensatz, Feststellbremse							
3.0 i	170	06/00→06/03	➡	→ 12/02		03.0137-0248.2 650248	Ø 161 x 25
M	239	06/01→06/03	➡	→ 12/02		03.0137-0150.2 650150	Ø 180 x 25
Zubehörsatz, Feststellbremsbacken							
3.0 i	170	06/00→06/03	➡	→ 12/02		03.0137-9148.2 669148	
			➡			03.0137-9708.2 669708	
M	239	06/01→06/03	➡	→ 12/02		03.0137-9062.2 669062	
			➡			03.0137-9708.2 669708	
 Seilzug, Feststellbremse							
3.0 i	170	06/00→06/03		→ 12/00; Scheibenbremse; ↓	2	24.3727-0229.2 580229	L= 1283
BMW - Z3 Roadster (E36) 10/95→01/03							
 Bremsbackensatz, Feststellbremse							
2.2 i	120	08/00→01/03	➡	10/00→ 12/02		03.0137-0248.2 650248	Ø 161 x 25
2.2 i	125	10/00→06/02	➡			03.0137-0248.2 650248	Ø 161 x 25
2.5 i	141	10/00→08/02					
3.0 i	170	06/00→01/03	➡	→ 12/02		03.0137-0248.2 650248	Ø 161 x 25
M 3.2	239	06/01→01/03	➡	→ 12/02		03.0137-0150.2 650150	Ø 180 x 25
Zubehörsatz, Feststellbremsbacken							
2.2 i	120	08/00→01/03	➡	10/00→ 12/02		03.0137-9148.2 669148	
			➡			03.0137-9708.2 669708	
→							













	kW					! #		
BMW - Z3 Roadster (E36) 10/95→01/03								
Zubehörsatz, Feststellbremsbacken								
2.2 i	125	10/00→06/02	➡				03.0137-9148.2 669148	
2.5 i	141	10/00→08/02	➡				03.0137-9708.2 669708	
3.0 i	170	06/00→01/03	➡	→ 12/02			03.0137-9148.2 669148	
			➡				03.0137-9708.2 669708	
M 3.2	239	06/01→01/03	➡	→ 12/02			03.0137-9062.2 669062	
			➡				03.0137-9708.2 669708	
 Seilzug, Feststellbremse								
2.2 i	120	08/00→01/03		10/00→ 12/00; Scheibenbremse; ⚡	2	24.3727-0229.2 580229	L= 1283	
2.2 i	125	10/00→06/02		→ 12/00; Scheibenbremse; ⚡	2	24.3727-0229.2 580229	L= 1283	
3.0 i	170	06/00→01/03						
2.5 i	141	10/00→08/02		Scheibenbremse; ⚡	2	24.3727-0229.2 580229	L= 1283	
BMW - Z4 Coupe (E86) 03/06→01/09								
 Bremsbackensatz, Feststellbremse								
3.0 si	195	04/06→08/08	➡			03.0137-0379.2 650379	Ø 161 x 20	
M	252	04/06→08/08	➡			03.0137-0419.2 650419	Ø 185 x 30	
Zubehörsatz, Feststellbremsbacken								
3.0 si	195	04/06→08/08				03.0137-9701.2 669701		
			➡			03.0137-9702.2 669702		
						03.0137-9265.2 669265		
M	252	04/06→08/08				03.0137-9288.2 669288		
BMW - Z4 Roadster (E85) 09/02→12/09								
 Bremsbackensatz, Feststellbremse								
2.0 i	110	03/05→02/09	➡	04/05→ 12/08		03.0137-0379.2 650379	Ø 161 x 20	
2.2 i	125	10/03→10/05	➡			03.0137-0379.2 650379	Ø 161 x 20	
2.5 i	141	12/02→12/05						
2.5 si	160	01/06→08/08						
3.0 i	170	12/02→12/05						
3.0 si	195	01/06→08/08						
2.5 i	130	09/05→02/09	➡	01/06→ 12/08		03.0137-0379.2 650379	Ø 161 x 20	
2.5 si	155	09/05→02/09						
M	252	01/06→08/08	➡			03.0137-0419.2 650419	Ø 185 x 30	
Zubehörsatz, Feststellbremsbacken								
2.0 i	110	03/05→02/09		04/05→ 12/08		03.0137-9701.2 669701		
			➡	04/05→ 12/08		03.0137-9702.2 669702		
						03.0137-9265.2 669265		
2.2 i	125	10/03→10/05				03.0137-9701.2 669701		
2.5 i	141	12/02→12/05				03.0137-9702.2 669702		
2.5 si	160	01/06→08/08				03.0137-9702.2 669702		
3.0 i	170	12/02→12/05	➡			03.0137-9265.2 669265		
3.0 si	195	01/06→08/08						
2.5 i	130	09/05→02/09		01/06→ 12/08		03.0137-9701.2 669701		
2.5 si	155	09/05→02/09				03.0137-9702.2 669702		
			➡	01/06→ 12/08		03.0137-9265.2 669265		
M	252	01/06→08/08				03.0137-9288.2 669288		
BMW - Z8 Roadster (E52) 01/00→12/03								
 Bremsbackensatz, Feststellbremse								
4.9	294	01/00→12/03	➡			03.0137-0150.2 650150	Ø 180 x 25	
Zubehörsatz, Feststellbremsbacken								
4.9	294	01/00→12/03	➡			03.0137-9062.2 669062		
						03.0137-9708.2 669708		
CHEVROLET - ASTRA Schrägheck 09/98→12/11								
 Seilzug, Feststellbremse								
2.0 DTi	74	08/02→12/11		→ 07/05; ⚡	2	24.3727-0746.2 580746	L= 182 + Zub	
				→ 07/05; ⚡		24.3727-0748.2 580748	L= 279 + Zub	
				→ 07/05; für erhöhte Nutzlast; ☐		24.3727-0784.2 580784	L= 1677 L2= 1677 + Zub	















	kw			 	! #		
CHEVROLET - ASTRA Stufenheck 10/98→12/11							
 Seilzug, Feststellbremse							
2.0 DTi GLS	74	08/02→12/11		→ 07/05; ↓	2	24.3727-0746.2 580746	L= 182 + Zub
				→ 07/05; ↑		24.3727-0748.2 580748	L= 279 + Zub
				→ 07/05; für erhöhte Nutzlast; ▣		24.3727-0784.2 580784	L= 1677 L2= 1677 + Zub
CHEVROLET - AVEO / KALOS Schrägheck (T200) 02/03→12/08							
 Radbremsszylinder							
1.2	53	01/04→05/08	➔		2	24.3219-1767.3 020552	GG
1.2 LPG	53	01/05→05/08					
1.4	61	03/05→05/08					
1.4 16V	69	05/03→05/08					
1.5	62	01/05→05/08					
Zubehörsatz, Bremsbacken							
1.2	53	01/04→05/08	➔			03.0137-9167.2 669167	
1.2 LPG	53	01/05→05/08					
1.4	61	03/05→05/08					
1.4 16V	69	05/03→05/08					
1.5	62	01/05→05/08					
 Bremstrommel							
1.2 LPG	53	01/05→05/08	➔			24.0220-0048.1 480318	Ø 230 x 40,5 / 201
 Bremsbackensatz							
1.2	53	01/04→05/08	➔			03.0137-0472.2 650472	Ø 200 x 36 + HEB
1.4	61	03/05→05/08				03.0520-6619.3 696619	Ø 200 x 36 + RZ / + Zub TopKit
1.4 16V	69	05/03→05/08					
1.5	62	01/05→05/08					
1.2 LPG	53	01/05→05/08	➔			03.0137-0472.2 650472	Ø 200 x 36 + HEB
CHEVROLET - AVEO / KALOS Schrägheck (T250, T255) 06/06→							
 Radbremsszylinder							
1.2	53 - 62	06/06→	➔	→ 07/11	2	24.3219-1767.3 020552	GG
1.2 LPG	60 - 62	04/08→11/12					
1.4	74	04/08→					
1.4 16V	69	06/06→05/08	➔		2	24.3219-1767.3 020552	GG
1.4 Flexfuel	69	07/11→03/13					
Zubehörsatz, Bremsbacken							
1.2	53 - 62	06/06→	➔	→ 07/11		03.0137-9167.2 669167	
1.2 LPG	60 - 62	04/08→11/12					
1.4	74	04/08→					
1.4 16V	69	06/06→05/08	➔			03.0137-9167.2 669167	
1.4 Flexfuel	69	07/11→03/13					
 Bremstrommel							
1.2	55 - 62	04/08→	➔	→ 07/11		24.0220-0048.1 480318	Ø 230 x 40,5 / 201
1.2 LPG	60 - 62	04/08→11/12					
1.4	74	04/08→					
1.4 16V	69	06/06→05/08	➔			24.0220-0048.1 480318	Ø 230 x 40,5 / 201
1.4 Flexfuel	69	07/11→03/13					
 Bremsbackensatz							
1.2	53 - 62	06/06→	➔	→ 07/11		03.0137-0472.2 650472	Ø 200 x 36 + HEB
1.2 LPG	60 - 62	04/08→11/12				03.0520-6619.3 696619	Ø 200 x 36 + RZ / + Zub TopKit
1.4	74	04/08→					
1.4 16V	69	06/06→05/08	➔			03.0137-0472.2 650472	Ø 200 x 36 + HEB
1.4 Flexfuel	69	07/11→03/13				03.0520-6619.3 696619	Ø 200 x 36 + RZ / + Zub TopKit
CHEVROLET - AVEO / KALOS Stufenheck (T200) 01/03→12/08							
 Radbremsszylinder							
1.4	69	05/03→05/08	➔	03/06→	2	24.3219-1767.3 020552	GG
1.5	63	10/04→05/06	➔		2	24.3219-1767.3 020552	GG
→							















	kW			 	! #		
CHEVROLET - AVEO / KALOS Stufenheck (T200) 01/03→12/08							
Zubehörsatz, Bremsbacken							
1.4	69	05/03→05/08	➡	03/06→		03.0137-9167.2 669167	
1.5	63	10/04→05/06	➡			03.0137-9167.2 669167	
 Bremsbackensatz							
1.4	69	05/03→05/08	➡	03/06→		03.0137-0472.2 650472 03.0520-6619.3 696619	Ø 200 x 36 + HEB Ø 200 x 36 + RZ / + Zub TopKit
1.5	63	10/04→05/06	➡			03.0137-0472.2 650472 03.0520-6619.3 696619	Ø 200 x 36 + HEB Ø 200 x 36 + RZ / + Zub TopKit
CHEVROLET - AVEO / KALOS Stufenheck (T250, T255) 03/05→							
 Radbremszylinder							
1.2	53	03/05→12/07	➡		2	24.3219-1767.3 020552	GG
1.4	69	03/05→05/13	➡				
1.2	55 - 62	01/08→	➡	→ 07/11	2	24.3219-1767.3 020552	GG
1.2 LPG	62	01/09→					
1.4	74	09/08→					
1.4 CNG	69	01/08→					
1.5	62	05/05→					
1.6	75 - 77	05/05→					
1.4	61	03/05→	➡	→ 05/08	2	24.3219-1767.3 020552	GG
Zubehörsatz, Bremsbacken							
1.2	53	03/05→12/07	➡			03.0137-9167.2 669167	
1.4	69	03/05→05/13	➡				
1.2	55 - 62	01/08→	➡	→ 07/11		03.0137-9167.2 669167	
1.2 LPG	62	01/09→					
1.4	74	09/08→					
1.4 CNG	69	01/08→					
1.5	62	05/05→					
1.6	75 - 77	05/05→					
1.4	61	03/05→	➡	→ 05/08		03.0137-9167.2 669167	
 Bremstrommel							
1.2	55 - 62	01/08→	➡	→ 07/11		24.0220-0048.1 480318	Ø 230 x 40,5 / 201
1.2 LPG	62	01/09→					
1.4	74	09/08→					
1.4 CNG	69	01/08→					
1.6	75 - 77	01/08→					
1.4	69	03/05→05/13	➡			24.0220-0048.1 480318	Ø 230 x 40,5 / 201
 Bremsbackensatz							
1.2	53	03/05→12/07	➡			03.0137-0472.2 650472 03.0520-6619.3 696619	Ø 200 x 36 + HEB Ø 200 x 36 + RZ / + Zub TopKit
1.4	69	03/05→05/13	➡				
1.2	55 - 62	01/08→	➡	→ 07/11		03.0137-0472.2 650472 03.0520-6619.3 696619	Ø 200 x 36 + HEB Ø 200 x 36 + RZ / + Zub TopKit
1.2 LPG	62	01/09→					
1.4	74	09/08→					
1.4 CNG	69	01/08→					
1.5	62	05/05→					
1.6	75 - 77	05/05→					
1.4	61	03/05→	➡	→ 05/08		03.0137-0472.2 650472 03.0520-6619.3 696619	Ø 200 x 36 + HEB Ø 200 x 36 + RZ / + Zub TopKit
CHEVROLET - AVEO Schrägheck (T300) 03/11→							
 Radbremszylinder							
1.2	51 - 63	03/11→	➡	Felgenreöße [Zoll]: 14,0	2	24.3219-1766.3 020555	ALU
1.2 LPG	63	11/12→12/15					
1.3 D	55 - 70	07/11→12/15					
1.4	74	03/11→					
1.6	85	03/11→					
 Bremsbackensatz							
1.2	51 - 63	03/11→	➡	Felgenreöße [Zoll]: 14,0		03.0137-0514.2 650514	Ø 200 x 36 + HEB
→							














	kW			 	! #		
CHEVROLET - AVEO Schrägheck (T300) 03/11→							
 Bremsbackensatz							
1.2 LPG 1.3 D 1.4 1.6	63 55 - 70 74 85	11/12→12/15 07/11→12/15 03/11→ 03/11→	➔	Felgenreöße [Zoll]: 15,0		03.0137-0515.2 650515	Ø 230 x 41 + HEB
 Seilzug, Feststellbremse							
1.2 1.3 D 1.4 1.6	51 - 63 55 - 70 74 85	03/11→ 07/11→12/15 03/11→ 03/11→		→ 12/11; Trommelbremse; 	2	24.3727-2903.2 582903	L= 1390 L2= 1390
CHEVROLET - AVEO Stufenheck (T300) 03/11→							
 Radbremszylinder							
1.2 1.2 LPG 1.3 D 1.4 1.6	51 - 63 63 55 - 70 74 - 103 85	03/11→ 11/12→12/15 07/11→12/15 07/11→ 03/11→	➔	Felgenreöße [Zoll]: 14,0	2	24.3219-1766.3 020555	ALU
 Bremsbackensatz							
1.2 1.2 LPG 1.3 D 1.4 1.6	51 - 63 63 55 - 70 74 - 103 85	03/11→ 11/12→12/15 07/11→12/15 07/11→ 03/11→	➔	Felgenreöße [Zoll]: 14,0		03.0137-0514.2 650514	Ø 200 x 36 + HEB
			➔	Felgenreöße [Zoll]: 15,0		03.0137-0515.2 650515	Ø 230 x 41 + HEB
 Seilzug, Feststellbremse							
1.2 1.3 D 1.4 1.6	51 - 63 55 - 70 74 - 103 85	03/11→ 07/11→12/15 07/11→ 03/11→		→ 12/11; Trommelbremse; 	2	24.3727-2903.2 582903	L= 1390 L2= 1390
CHEVROLET - CAPTIVA (C100, C140) 06/06→							
 Bremsbackensatz, Feststellbremse							
2.0 D 2.0 D 4WD 2.2 D 2.2 D 4WD 2.4 2.4 4WD 2.4 LPG 2.4 LPG 4WD 3.0 4WD 3.0 Flexfuel 3.0 Flexfuel 4WD 3.2 4WD	93 - 120 93 - 120 120 - 135 120 - 135 100 - 123 100 - 123 100 100 186 - 190 197 197 169	10/06→ 10/06→ 03/11→ 03/11→ 06/06→ 06/06→ 01/07→ 01/07→02/11 11/10→ 01/11→ 01/11→ 06/06→	➔			03.0137-3011.2 653011	Ø 188 x 26 - HEB
CHEVROLET - CAPTIVA SPORT 01/07→							
 Bremsbackensatz, Feststellbremse							
2.4	100	01/07→	➔			03.0137-3011.2 653011	Ø 188 x 26 - HEB
CHEVROLET - CAPTIVA Van (C100) 06/06→							
 Bremsbackensatz, Feststellbremse							
VCDi VCDi All-wheel Drive	93 110	10/06→12/09 07/06→02/11	➔			03.0137-3011.2 653011	Ø 188 x 26 - HEB




















	kw					! #		
CHEVROLET - COBALT 01/11→								
 Radbremszylinder								
1.5	77	01/13→	➔			2	24.3219-1766.3 020555	ALU
 Bremsbackensatz								
1.5	77	01/13→	➔				03.0137-0514.2 650514	Ø 200 x 36 + HEB
CHEVROLET - COBALT 11/03→								
 Bremsbackensatz, Feststellbremse								
2.2	108	04/04→	➔				03.0137-3011.2 653011	Ø 188 x 26 - HEB
CHEVROLET - CORSA Kombi 01/96→12/10								
 Radbremszylinder								
1.7 D	44	08/00→07/02	➔	→ 09/00		2	24.3219-1715.3 020122 24.3219-1767.3 020552	ALU GG
Zubehörsatz, Bremsbacken								
1.7 D	44	08/00→07/02	➔	→ 09/00			03.0137-9166.2 669166	
 Bremstrommel								
1.7 D	44	08/00→07/02	➔	→ 09/00; - ABS			24.0220-0012.1 480017 24.0220-0712.2 480208	Ø 228 x 35 / 201 - RLG Ø 228 x 35 / 201 + RLG
			➔	→ 09/00; + ABS			24.0220-0033.2 480132	Ø 228 x 35 / 201 - RLG / + ABS Ring
 Bremsbackensatz								
1.7 D	44	08/00→07/02	➔	→ 09/00			03.0137-0266.2 650266	Ø 200 x 29 + HEB
							03.0520-1019.3 691019	TRW Ø 200 x 29 + RZ / + Zub TopKit
							03.0525-0010.3 EQ0010	TRW Ø 200 x 29 - RZ / + Zub Easy Quick
 Seilzug, Feststellbremse								
1.7 D	44	08/00→07/02		→ 09/00; Trommelbremse; <input type="checkbox"/>			24.3727-0743.2 580743	L= 1373 + Zub
				→ 09/00; Trommelbremse; <input type="checkbox"/>			24.3727-0744.2 580744	L= 1078 + Zub
CHEVROLET - CRUZE (J300) 05/09→								
 Seilzug, Feststellbremse								
1.6	80 - 91	05/09→		<input type="checkbox"/>			24.3727-0794.2 580794	L= 1812
1.8	103 - 104	05/09→		<input type="checkbox"/>			24.3727-0795.2 580795	L= 1814
2.0 CDI	92 - 110	05/09→		Scheibenbremse; <input checked="" type="checkbox"/>		1	24.3727-0798.2 580798	L= 1798
2.0 VCDi	122	03/12→11/18						
CHEVROLET - CRUZE Schrägheck (J305) 12/10→								
 Seilzug, Feststellbremse								
1.6	80 - 91	06/11→		<input type="checkbox"/>			24.3727-0794.2 580794	L= 1812
				<input type="checkbox"/>			24.3727-0795.2 580795	L= 1814
1.8	104	06/11→		Scheibenbremse; <input checked="" type="checkbox"/>		1	24.3727-0798.2 580798	L= 1798
CHEVROLET - CRUZE Station Wagon (J308) 08/12→								
 Seilzug, Feststellbremse								
1.6	86 - 91	08/12→12/15		<input type="checkbox"/>			24.3727-0794.2 580794	L= 1812
				<input type="checkbox"/>			24.3727-0795.2 580795	L= 1814
1.8	104	08/12→		Scheibenbremse; <input checked="" type="checkbox"/>		1	24.3727-0798.2 580798	L= 1798
CHEVROLET - EPICA (KL1_) 06/04→12/11								
 Bremsbackensatz, Feststellbremse								
2.0	94 - 105	01/05→12/11	➔				03.0137-3036.2 653036	Ø 168 x 26 + HEB
2.0 LPG	105	04/07→12/10						
2.0 D 2.5 →	110 - 115	01/07→12/11 06/06→12/11	➔	→ 12/10			03.0137-3036.2 653036	Ø 168 x 26 + HEB















	kW			 	! #		
CHEVROLET - EPICA (KL1_) 06/04→12/11							
Zubehörsatz, Feststellbremsbacken							
2.0	94 - 105	01/05→12/11	➡			03.0137-9323.2 669323	
2.0 LPG	105	04/07→12/10					
2.0 D	110	01/07→12/11	➡	→ 12/10		03.0137-9323.2 669323	
2.5	115	06/06→12/11					
CHEVROLET - EQUINOX 04/03→12/09							
 Bremsbackensatz, Feststellbremse							
3.4	138	04/03→09/09	➡			03.0137-3011.2 653011	Ø 188 x 26 - HEB
3.4 AWD	138	04/03→09/09					
CHEVROLET - EVANDA 03/05→							
 Bremsbackensatz, Feststellbremse							
2.0	96	03/05→12/06	➡			03.0137-3036.2 653036	Ø 168 x 26 + HEB
Zubehörsatz, Feststellbremsbacken							
2.0	96	03/05→12/06	➡			03.0137-9323.2 669323	
CHEVROLET - LACETTI (J200) 03/03→							
 Bremsbackensatz, Feststellbremse							
1.4 16V	70	03/05→03/13	➡	→ 12/10		03.0137-3036.2 653036	Ø 168 x 26 + HEB
1.4 LPG	69	01/05→12/12					
1.6	80	03/05→					
1.8	89 - 90	03/05→					
2.0 D	89	01/07→					
1.8	67	03/05→12/09	➡	08/05→		03.0137-3036.2 653036	Ø 168 x 26 + HEB
Zubehörsatz, Feststellbremsbacken							
1.4 16V	70	03/05→03/13	➡	→ 12/10		03.0137-9323.2 669323	
1.4 LPG	69	01/05→12/12					
1.6	80	03/05→					
1.8	89 - 90	03/05→					
2.0 D	89	01/07→					
1.8	67	03/05→12/09	➡	08/05→		03.0137-9323.2 669323	
CHEVROLET - LACETTI Kombi (J200) 05/03→							
 Bremsbackensatz, Feststellbremse							
1.6	80	03/05→	➡	→ 12/10		03.0137-3036.2 653036	Ø 168 x 26 + HEB
1.6 LPG	80	06/09→12/11					
1.8	89 - 90	08/05→					
2.0 D	89	01/07→					
1.8	90	05/03→08/05	➡			03.0137-3036.2 653036	Ø 168 x 26 + HEB
Zubehörsatz, Feststellbremsbacken							
1.6	80	03/05→	➡	→ 12/10		03.0137-9323.2 669323	
1.6 LPG	80	06/09→12/11					
1.8	89 - 90	08/05→					
2.0 D	89	01/07→					
1.8	90	05/03→08/05	➡			03.0137-9323.2 669323	
CHEVROLET - LACETTI Stufenheck (J200) 03/03→03/13							
 Bremsbackensatz, Feststellbremse							
1.4	69	03/05→03/13	➡			03.0137-3036.2 653036	Ø 168 x 26 + HEB
1.8	66 - 90	05/03→12/09					
1.6	80	03/05→03/13	➡	→ 12/10		03.0137-3036.2 653036	Ø 168 x 26 + HEB
1.8	90	08/05→03/13					
Zubehörsatz, Feststellbremsbacken							
1.4	69	03/05→03/13	➡			03.0137-9323.2 669323	
1.8	66 - 90	05/03→12/09					
1.6	80	03/05→03/13	➡	→ 12/10		03.0137-9323.2 669323	
1.8	90	08/05→03/13					

















	kw					! #		
CHEVROLET - LANOS Stufenheck 11/05→12/18								
 Radbremszylinder								
1.4	55	11/05→12/10	➔			2	03.3217-3512.3 020032	Lucas GG
1.5	63	11/05→12/10						
1.5	64	11/05→12/18	➔	→ 12/10		2	03.3217-3512.3 020032	Lucas GG
Zubehörsatz, Bremsbacken								
1.4	55	11/05→12/10	➔				03.0137-9167.2 669167	
1.5	63	11/05→12/10						
1.6 16V	78	11/05→12/10						
1.5	64	11/05→12/18	➔	→ 12/10			03.0137-9167.2 669167	
 Bremstrommel								
1.4	55	11/05→12/10	➔	+ ABS			24.0220-0001.2 480013	Ø 242 x 53,5 / 201,3
1.5	63	11/05→12/10						
1.6 16V	78	11/05→12/10	➔	- ABS			24.0220-0036.1 480149	Ø 228 x 52,5 / 201 - RLG / - ABS Ring
1.5	64	11/05→12/18	➔	→ 12/10; + ABS			24.0220-0001.2 480013	Ø 242 x 53,5 / 201,3
			➔	→ 12/10; - ABS			24.0220-0036.1 480149	Ø 228 x 52,5 / 201 - RLG / - ABS Ring
 Bremsbackensatz								
1.4	55	11/05→12/10	➔				03.0137-0267.2 650267	Ø 200 x 46 + HEB
1.5	63	11/05→12/10						
1.6 16V	78	11/05→12/10						
1.5	64	11/05→12/18	➔	→ 12/10			03.0137-0267.2 650267	Ø 200 x 46 + HEB
 Seilzug, Feststellbremse								
1.4	55	11/05→12/10		Trommelbremse; <input type="checkbox"/>			24.3727-2900.2 582900	L= 1655
1.5	63	11/05→12/10						
1.6 16V	78	11/05→12/10		Trommelbremse; <input type="checkbox"/>			24.3727-2901.2 582901	L= 1587
1.5	64	11/05→12/18		→ 12/10; Trommelbremse; <input type="checkbox"/>			24.3727-2900.2 582900	L= 1655
				→ 12/10; Trommelbremse; <input type="checkbox"/>			24.3727-2901.2 582901	L= 1587
CHEVROLET - MATIZ (M200, M250) 03/05→								
 Radbremszylinder								
0.8	37	10/10→	➔			2	24.3217-1712.3 020475	GG
0.8 LPG	38	03/05→12/07						
1.0	46 - 47	03/05→12/13						
1.0 LPG	49	03/05→03/11						
0.8	38	03/05→12/13	➔	→ 12/10		2	24.3217-1712.3 020475	GG
1.0	48 - 49	03/05→						
Zubehörsatz, Bremsbacken								
0.8	37	10/10→	➔				03.0137-9260.2 669260	
0.8 LPG	38	03/05→12/07						
1.0	46 - 47	03/05→12/13						
1.0 LPG	49	03/05→03/11						
0.8	38	03/05→12/13	➔	→ 12/10			03.0137-9260.2 669260	
1.0	48 - 49	03/05→						
 Bremstrommel								
0.8	37	10/10→	➔				24.0218-0035.1 480146	Ø 205,5 x 40 / 182 - RLG / - ABS Ring
0.8 LPG	38	03/05→12/07						
1.0	46 - 47	03/05→12/13						
1.0 LPG	49	03/05→03/11						
0.8	38	03/05→12/13	➔	→ 12/10			24.0218-0035.1 480146	Ø 205,5 x 40 / 182 - RLG / - ABS Ring
1.0	48 - 49	03/05→						
 Bremsbackensatz								
0.8	37	10/10→	➔				03.0137-0363.2 650363	Ø 180 x 31 + HEB
0.8 LPG	38	03/05→12/07					03.0520-4017.3 694017	Ø 180 x 31 + RZ / + Zub TopKit
1.0	46 - 47	03/05→12/13						
1.0 LPG	49	03/05→03/11						
0.8	38	03/05→12/13	➔	→ 12/10			03.0137-0363.2 650363	Ø 180 x 31 + HEB
1.0	48 - 49	03/05→					03.0520-4017.3 694017	Ø 180 x 31 + RZ / + Zub TopKit
















	kw			 	! #		
CHEVROLET - NUBIRA Kombi 01/05→12/11							
 Radbremszylinder							
1.6 1.8 2.0 D	80 89 89	03/05→12/11 08/05→12/11 01/07→12/11	➔	→ 12/10	2	24.3220-1719.3 020448	ALU
1.6 LPG 1.8	80 90	03/05→12/10 03/05→12/09	➔		2	24.3220-1719.3 020448	ALU
Zubehörsatz, Bremsbacken							
1.6 1.8 2.0 D	80 89 89	03/05→12/11 08/05→12/11 01/07→12/11	➔	→ 12/10		03.0137-9167.2 669167	
1.6 LPG 1.8	80 90	03/05→12/10 03/05→12/09	➔			03.0137-9167.2 669167	
 Bremstrommel							
1.6 1.8 2.0 D	80 89 89	03/05→12/11 08/05→12/11 01/07→12/11	➔	→ 12/10		24.0220-0001.2 480013	Ø 242 x 53,5 / 201,3
1.6 LPG 1.8	80 90	03/05→12/10 03/05→12/09	➔			24.0220-0001.2 480013	Ø 242 x 53,5 / 201,3
 Bremsbackensatz							
1.6 1.8 2.0 D	80 89 89	03/05→12/11 08/05→12/11 01/07→12/11	➔	→ 12/10		03.0137-0267.2 650267	Ø 200 x 46 + HEB
1.6 LPG 1.8	80 90	03/05→12/10 03/05→12/09	➔			03.0137-0267.2 650267	Ø 200 x 46 + HEB
 Bremsbackensatz, Feststellbremse							
1.6 1.8 2.0 D	80 89 89	03/05→12/11 08/05→12/11 01/07→12/11	➔	→ 12/10		03.0137-3036.2 653036	Ø 168 x 26 + HEB
1.6 LPG 1.8	80 90	03/05→12/10 03/05→12/09	➔			03.0137-3036.2 653036	Ø 168 x 26 + HEB
Zubehörsatz, Feststellbremsbacken							
1.6 1.8 2.0 D	80 89 89	03/05→12/11 08/05→12/11 01/07→12/11	➔	→ 12/10		03.0137-9323.2 669323	
1.6 LPG 1.8	80 90	03/05→12/10 03/05→12/09	➔			03.0137-9323.2 669323	
CHEVROLET - NUBIRA Stufenheck 01/05→12/12							
 Radbremszylinder							
1.4 1.8	69 - 70 89 - 90	01/05→12/08 03/05→12/09	➔		2	24.3220-1719.3 020448	ALU
1.6 2.0 D	76 - 80 89	03/05→12/11 01/05→12/11	➔	→ 12/10	2	24.3220-1719.3 020448	ALU
Zubehörsatz, Bremsbacken							
1.4 1.8	69 - 70 89 - 90	01/05→12/08 03/05→12/09	➔			03.0137-9167.2 669167	
1.6 2.0 D	76 - 80 89	03/05→12/11 01/05→12/11	➔	→ 12/10		03.0137-9167.2 669167	
 Bremstrommel							
1.4 1.8	69 - 70 89 - 90	01/05→12/08 03/05→12/09	➔			24.0220-0001.2 480013	Ø 242 x 53,5 / 201,3
1.6 2.0 D	76 - 80 89	03/05→12/11 01/05→12/11	➔	→ 12/10		24.0220-0001.2 480013	Ø 242 x 53,5 / 201,3
 Bremsbackensatz							
1.4 1.8	69 - 70 89 - 90	01/05→12/08 03/05→12/09	➔			03.0137-0267.2 650267	Ø 200 x 46 + HEB
1.6 2.0 D ➔	76 - 80 89	03/05→12/11 01/05→12/11	➔	→ 12/10		03.0137-0267.2 650267	Ø 200 x 46 + HEB












	kW					! #		
CHEVROLET - NUBIRA Stufenheck 01/05→12/12								
 Bremsbackensatz, Feststellbremse								
1.4	69 - 70	01/05→12/08	➔				03.0137-3036.2 653036	Ø 168 x 26 + HEB
1.8	89 - 90	03/05→12/09						
1.6	76 - 80	03/05→12/11	➔	→ 12/10			03.0137-3036.2 653036	Ø 168 x 26 + HEB
2.0 D	89	01/05→12/11						
Zubehörsatz, Feststellbremsbacken								
1.4	69 - 70	01/05→12/08	➔				03.0137-9323.2 669323	
1.8	89 - 90	03/05→12/09						
1.6	76 - 80	03/05→12/11	➔	→ 12/10			03.0137-9323.2 669323	
2.0 D	89	01/05→12/11						
CHEVROLET - SPARK 05/05→								
 Radbremszylinder								
0.8	37	05/05→02/10	➔		2	24.3217-1712.3 020475	GG	
1.0 SX	44 - 49	05/05→	➔	→ 02/10	2	24.3217-1712.3 020475	GG	
Zubehörsatz, Bremsbacken								
0.8	37	05/05→02/10	➔			03.0137-9260.2 669260		
1.0 SX	44 - 49	05/05→	➔	→ 02/10		03.0137-9260.2 669260		
 Bremsbackensatz								
0.8	37	05/05→02/10	➔			03.0137-0363.2 650363	Ø 180 x 31 + HEB	
						03.0520-4017.3 694017	Ø 180 x 31 + RZ / + Zub TopKit	
1.0 SX	44 - 49	05/05→	➔	→ 02/10		03.0137-0363.2 650363	Ø 180 x 31 + HEB	
						03.0520-4017.3 694017	Ø 180 x 31 + RZ / + Zub TopKit	
CHEVROLET - SPARK (M300) 12/09→								
 Radbremszylinder								
1.0	48 - 50	03/10→	➔	→ 03/12	2	24.3219-1767.3 020552	GG	
1.0 LPG	48 - 50	03/10→	➔	04/12→	2	24.3220-1753.3 020598	GG	
1.2	59 - 64	12/09→						
1.2 LPG	60	03/10→						
EV	105	09/13→12/16	➔			24.3220-1753.3 020598	GG	
Zubehörsatz, Bremsbacken								
1.0	48 - 50	03/10→	➔			03.0137-9314.2 669314		
1.0 LPG	48 - 50	03/10→						
1.2	59 - 64	12/09→						
1.2 LPG	60	03/10→						
EV	105	09/13→12/16						
 Bremstrommel								
1.0	48 - 50	03/10→	➔			24.0220-0048.1 480318	Ø 230 x 40,5 / 201	
1.0 LPG	48 - 50	03/10→						
1.2	59 - 64	12/09→						
1.2 LPG	60	03/10→						
EV	105	09/13→12/16						
 Bremsbackensatz								
1.0	48 - 50	03/10→	➔			03.0137-0472.2 650472	Ø 200 x 36 + HEB	
1.0 LPG	48 - 50	03/10→	➔	→ 03/12		03.0520-6619.3 696619	Ø 200 x 36 + RZ / + Zub TopKit	
1.2	59 - 64	12/09→	➔	04/12→		03.0520-9820.3 690108	Ø 200 x 36 + RZ / + Zub TopKit	
1.2 LPG	60	03/10→						
EV	105	09/13→12/16	➔			03.0137-0472.2 650472	Ø 200 x 36 + HEB	
						03.0520-9820.3 690108	Ø 200 x 36 + RZ / + Zub TopKit	












	kw			 	! #		
CHEVROLET - SPARK (M400) 11/15→							
 Radbremszylinder							
1.0	54 - 55	11/15→	➔		2	24.3220-1753.3 020598	GG
Zubehörsatz, Bremsbacken							
1.0	54 - 55	11/15→	➔			03.0137-9314.2 669314	
 Bremstrommel							
1.0	54 - 55	11/15→	➔			24.0220-0048.1 480318	Ø 230 x 40,5 / 201
 Bremsbackensatz							
1.0	54 - 55	11/15→	➔			03.0137-0472.2 650472 03.0520-9820.3 690108	Ø 200 x 36 + HEB Ø 200 x 36 + RZ / + Zub TopKit
CHEVROLET - SPARK Kasten/Schrägheck (M200, M250) 01/05→08/14							
 Radbremszylinder							
0.8	38	01/07→08/14	➔		2	24.3217-1712.3 020475	GG
Zubehörsatz, Bremsbacken							
0.8	38	01/07→08/14	➔			03.0137-9260.2 669260	
 Bremsbackensatz							
0.8	38	01/07→08/14	➔			03.0137-0363.2 650363 03.0520-4017.3 694017	Ø 180 x 31 + HEB Ø 180 x 31 + RZ / + Zub TopKit
CHEVROLET - TACUMA Großraumlimousine (U100) 03/05→							
 Radbremszylinder							
1.6	66	03/05→03/09	➔		2	24.3220-1747.3 020583	GG
1.6	77 - 79	03/05→	➔	→ 05/09	2	24.3220-1747.3 020583	GG
2.0	89 - 90	03/05→					
CHEVROLET - VECTRA 01/05→							
 Bremsbackensatz, Feststellbremse							
2.0	89	11/05→06/10	➔			03.0137-0172.2 650172	Ø 160 x 25
Zubehörsatz, Feststellbremsbacken							
2.0	89	11/05→06/10				03.0137-9243.2 669243	
 Seilzug, Feststellbremse							
2.0	89	11/05→06/10		⬆		24.3727-0748.2 580748	L= 279 + Zub
				⬇		24.3727-0751.2 580751	L= 1455 L2= 1455 + Zub
				⬇		24.3727-0754.2 580754	L= 128 + Zub
CHEVROLET - VECTRA 03/96→11/06							
 Seilzug, Feststellbremse							
2.2 3.2	108 155	04/02→04/04 09/01→07/04		für Fahrzeuge ohne erhöhte Achslast; ⬇		24.3727-0758.2 580758	L= 1630 L2= 1573
CHEVROLET - ZAFIRA (F75) 02/99→12/12							
 Bremstrommel							
2.0	89	08/04→12/12	➔			24.0223-0018.2 480136	Ø 265 x 49,3 / 231
 Bremsbackensatz							
2.0	89	08/04→12/12	➔			03.0137-0322.2 650322	Ø 230 x 42
CHRYSLER - 200 Cabriolet 01/10→							
 Bremsbackensatz, Feststellbremse							
2.4 3.6 3.6 Flexfuel	129 211 211	01/11→12/14 09/11→12/12 09/10→	➔			03.0137-3023.2 653023	Ø 170 x 32 - HEB






















	kW			 	! #		
CHRYSLER - 200 Stufenheck 06/14→							
 Bremsbackensatz, Feststellbremse							
2.4	129	07/14→	➔		03.0137-3023.2	653023	Ø 170 x 32 - HEB
CHRYSLER - 200 Stufenheck 01/10→							
 Bremsbackensatz, Feststellbremse							
3.6 Flexfuel	211	09/10→	➔		03.0137-3023.2	653023	Ø 170 x 32 - HEB
CHRYSLER - 300C (LX, LE) 09/04→							
 Bremsbackensatz, Feststellbremse							
2.7	130 - 142	09/04→11/12	➔		03.0137-4014.2	654014	Ø 183 x 31 + Zub
3.0 CRD	160	09/05→11/12					
3.0 V6 CRD	155	11/10→11/12					
3.5	183 - 186	09/04→11/12					
3.5 AWD	186	09/04→12/10					
5.7	250 - 268	09/04→					
5.7 AWD	268	09/08→					
6.1 SRT8	317	06/05→11/12					
Zubehörsatz, Feststellbremsbacken							
2.7	130 - 142	09/04→11/12	➔		03.0137-9269.2	669269	
3.0 CRD	160	09/05→11/12					
3.0 V6 CRD	155	11/10→11/12					
3.5	183 - 186	09/04→11/12					
3.5 AWD	186	09/04→12/10					
5.7	250 - 268	09/04→					
5.7 AWD	268	09/08→					
6.1 SRT8	317	06/05→11/12					
CHRYSLER - 300C (LX) 09/10→							
 Bremsbackensatz, Feststellbremse							
3.0 CRD	176	09/11→	➔	→ 11/12	03.0137-4014.2	654014	Ø 183 x 31 + Zub
3.6	210 - 218	01/11→	➔		03.0137-4014.2	654014	Ø 183 x 31 + Zub
6.4	347	09/11→					
Zubehörsatz, Feststellbremsbacken							
3.0 CRD	176	09/11→	➔	→ 11/12	03.0137-9269.2	669269	
CHRYSLER - 300C Touring (LX, LE) 09/04→12/10							
 Bremsbackensatz, Feststellbremse							
2.7	130 - 142	09/04→12/10	➔		03.0137-4014.2	654014	Ø 183 x 31 + Zub
3.0 CRD	160	09/05→12/10					
3.5	183	09/04→12/10					
3.5 AWD	183	09/04→12/10					
5.7	250	09/04→12/10					
5.7 AWD	250	04/05→12/10					
6.1 SRT8	317	06/05→12/10					
Zubehörsatz, Feststellbremsbacken							
2.7	130 - 142	09/04→12/10			03.0137-9269.2	669269	
3.0 CRD	160	09/05→12/10					
3.5	183	09/04→12/10					
3.5 AWD	183	09/04→12/10					
5.7	250	09/04→12/10					
5.7 AWD	250	04/05→12/10					
6.1 SRT8	317	06/05→12/10					
CHRYSLER - CROSSFIRE 07/03→12/08							
 Bremsbackensatz, Feststellbremse							
3.2	160	07/03→12/08	➔	→ 01/08	03.0137-4013.2	654013	Ø 164 x 20 + Zub
SRT-6	246	09/04→12/07	➔	→ 08/06	03.0137-4013.2	654013	Ø 164 x 20 + Zub
CHRYSLER - CROSSFIRE Roadster 05/04→12/08							
 Bremsbackensatz, Feststellbremse							
3.2	160	05/04→12/08	➔	→ 01/08	03.0137-4013.2	654013	Ø 164 x 20 + Zub
→							





















	kw			 	! #		
CHRYSLER - CROSSFIRE Roadster 05/04→12/08							
 Bremsbackensatz, Feststellbremse							
SRT-6	246	09/04→12/06	➔	→ 08/06		03.0137-4013.2 654013	Ø 164 x 20 + Zub
CHRYSLER - DELTA 08/11→							
 Seilzug, Feststellbremse							
1.4	88	08/11→			Scheibenbremse; <input type="checkbox"/>	24.3727-3001.2 583001	L= 1902
1.4 16V	103	08/11→			Scheibenbremse; <input type="checkbox"/>	24.3727-3002.2 583002	L= 1760
1.6 D Multijet	88	08/11→					
2.0 D Multijet	121	08/11→					
CHRYSLER - PT CRUISER (PT_) 06/00→12/10							
 Bremsbackensatz, Feststellbremse							
1.6	85	11/01→12/10	➔	→ 09/10; + ABS		03.0137-3018.2 653018	Ø 172 x 22 - HEB
2.0	100	10/04→12/10	➔	→ 09/10		03.0137-3018.2 653018	Ø 172 x 22 - HEB
2.2 CRD	89 - 110	03/02→12/10					
2.4	105 - 169	06/00→12/10					
GT 2.4	164	08/03→12/10					
2.0	104	06/00→09/04	➔			03.0137-3018.2 653018	Ø 172 x 22 - HEB
CHRYSLER - PT CRUISER Cabriolet 06/00→12/10							
 Bremsbackensatz, Feststellbremse							
2.4	105	03/04→03/08	➔			03.0137-3018.2 653018	Ø 172 x 22 - HEB
2.4 GT	164	03/04→03/08					
CHRYSLER - PT CRUISER Combi Van (PT_) 10/02→08/08							
 Bremsbackensatz, Feststellbremse							
1.6	85	10/02→09/07	➔	+ ABS		03.0137-3018.2 653018	Ø 172 x 22 - HEB
2.0	104	10/02→03/04	➔			03.0137-3018.2 653018	Ø 172 x 22 - HEB
2.2 CRD	89	10/02→08/08					
CHRYSLER - SEBRING (JR) 09/00→06/07							
 Bremsbackensatz, Feststellbremse							
2.0	104	04/01→06/07	➔			03.0137-3018.2 653018	Ø 172 x 22 - HEB
2.4	105 - 112	04/01→06/07					
2.4 Turbo	164	09/01→06/07					
2.7 V6 24V	149	04/01→06/07					
CHRYSLER - SEBRING (JS) 09/06→12/10							
 Bremsbackensatz, Feststellbremse							
2.0 CRD	103	07/07→12/10	➔	+ ABS		03.0137-3023.2 653023	Ø 170 x 32 - HEB
2.0 VVT	115	07/07→12/10					
2.4	128	09/06→12/10					
2.4 VVT	125	07/07→12/10					
2.7	138	07/07→12/10					
2.7 VVT	137	07/07→09/10					
3.5	175	09/06→12/08					
2.7 VVT	141	09/06→12/10	➔	07/07→; + ABS		03.0137-3023.2 653023	Ø 170 x 32 - HEB
CHRYSLER - SEBRING Cabriolet (JR) 04/01→06/07							
 Bremsbackensatz, Feststellbremse							
2.0	104	04/01→06/07	➔			03.0137-3018.2 653018	Ø 172 x 22 - HEB
2.4	112	04/01→06/07					
2.4 Turbo	164	09/01→06/07					
2.7 Flexfuel	149	09/02→12/06					
2.7 V6 24V	149	04/01→06/07					
CHRYSLER - SEBRING Cabriolet (JS) 05/07→12/10							
 Bremsbackensatz, Feststellbremse							
2.0 CRD	103	07/07→12/10	➔	+ ABS		03.0137-3023.2 653023	Ø 170 x 32 - HEB
2.4	128	05/07→12/10					
2.4 VVT	125	07/07→12/10					
2.7	137	07/07→12/10					
2.7 Flexfuel	137	05/07→09/10					
2.7 VVT	141	07/07→12/10					
3.5	175	05/07→12/10					
















	kW					! #		
CHRYSLER - VOYAGER / GRAND VOYAGER IV (RG) 02/00→02/08								
 Bremsbackensatz, Feststellbremse								
2.8 CRD	110	04/04→02/08	➔			03.0137-3037.2	653037	Ø 180 x 30 - HEB
CHRYSLER - VOYAGER IV (RG, RS) 09/99→12/08								
 Bremsbackensatz, Feststellbremse								
2.4	108 - 111	02/00→12/08	➔			03.0137-3037.2	653037	Ø 180 x 30 - HEB
2.5 CRD	88 - 105	02/00→12/08						
2.8 CRD	110	06/04→12/08						
3.3	128 - 131	02/00→12/08						
3.3 AWD	128	02/00→12/08						
3.8	160	02/00→12/08						
3.8 AWD	160	02/00→12/08						
CHRYSLER - YPSILON 05/11→								
 Radbremsszylinder								
0.9 Twinair	63	05/11→12/18	➔			24.3220-1728.3	020509	ALU
1.2	51	05/11→12/21						
1.3 Multijet	70	05/11→						
Zubehörsatz, Bremsbacken								
0.9 Twinair	63	05/11→12/18	➔			03.0137-9310.2	669310	AP
1.2	51	05/11→12/21						
1.3 Multijet	70	05/11→						
 Bremstrommel								
0.9 Twinair	63	05/11→12/18	➔			24.0220-3007.1	480064	Ø 249,5 x 48,5 / 204,7
1.2	51	05/11→12/21						
1.3 Multijet	70	05/11→						
 Bremsbackensatz								
0.9 Twinair	63	05/11→12/18	➔			03.0137-0479.2	650479	AP Ø 203 x 38 + HEB
1.2	51	05/11→12/21				03.0521-0620.3	690111	Ø 203 x 39 + RZ / + Zub TopKit
1.3 Multijet	70	05/11→						
CITROËN - AMI (9A_) 04/20→								
 Radbremsszylinder								
Electric	6	04/20→	➔			24.3220-1743.3	020556	ALU
CITROËN - BERLINGO / BERLINGO FIRST Großraumlimousine (MF_, GJK_, GFK_ 07/96→								
 Radbremsszylinder								
1.4	53	11/02→10/05	➔			24.3222-1734.3	020539	TRW ALU
1.6 HDI 92	68	11/09→12/10						
1.4 bivalent	48	11/02→12/11	➔	→ 03/08		24.3222-1734.3	020539	TRW ALU
1.4 i bivalent	55	04/03→10/08						
1.6 HDI 75	55	07/05→12/11						
1.6 16V	80 - 81	10/00→12/11	➔	→ 03/08; - ESP		24.3222-1734.3	020539	TRW ALU
1.6 HDI 90	66	07/05→05/08						
2.0 HDi 4x4	66	11/02→10/05	➔	- ESP		24.3222-1734.3	020539	TRW ALU
electrique	16	01/00→10/02	➔			24.3222-1734.3	020539	TRW ALU
Zubehörsatz, Bremsbacken								
1.4	53	11/02→10/05	➔			03.0137-9220.2	669220	TRW
1.6 HDI 92	68	11/09→12/10						
electrique	16	01/00→10/02						
1.4 bivalent	48	11/02→12/11	➔	→ 03/08		03.0137-9220.2	669220	TRW
1.4 i bivalent	55	04/03→10/08						
1.6 HDI 75	55	07/05→12/11						
1.6 16V	80 - 81	10/00→12/11	➔	→ 03/08; - ESP		03.0137-9220.2	669220	TRW
1.6 HDI 90	66	07/05→05/08						
2.0 HDi 4x4	66	11/02→10/05	➔	- ESP		03.0137-9220.2	669220	TRW
 Bremstrommel								
1.4	53	11/02→10/05	➔			24.0222-8017.1	480071	Ø 274 x 50,8 / 230
1.6 HDI 92	68	11/09→12/10						
electrique	16	01/00→10/02						
1.4 bivalent	48	11/02→12/11	➔	→ 03/08		24.0222-8017.1	480071	Ø 274 x 50,8 / 230
1.4 i bivalent	55	04/03→10/08						
1.6 HDI 75	55	07/05→12/11						
➔								




















	kw			 	! #		
CITROËN - BERLINGO / BERLINGO FIRST Großraumlimousine (MF_, GJK_, GFK_ 07/96→							
 Bremstrommel							
1.6 16V	80 - 81	10/00→12/11	➡	→ 03/08; - ESP		24.0222-8017.1 480071	Ø 274 x 50,8 / 230
1.6 HDI 90	66	07/05→05/08					
2.0 HDi 4x4	66	11/02→10/05	➡	- ESP		24.0222-8017.1 480071	Ø 274 x 50,8 / 230
 Bremsbackensatz							
1.4 électrique	53 16	11/02→10/05 01/00→10/02	➡			03.0137-0341.2 650341 03.0520-6322.3 696322 03.0525-0031.3 EQ0031	TRW Ø 229 x 42 + HEB TRW Ø 229 x 42 + RZ / + Zub TopKit TRW Ø 229 x 42 - RZ / + Zub Easy Quick
1.4 bivalent 1.4 i bivalent 1.6 HDI 75	48 55 55	11/02→12/11 04/03→10/08 07/05→12/11	➡	→ 03/08		03.0137-0341.2 650341 03.0520-6322.3 696322 03.0525-0031.3 EQ0031	TRW Ø 229 x 42 + HEB TRW Ø 229 x 42 + RZ / + Zub TopKit TRW Ø 229 x 42 - RZ / + Zub Easy Quick
1.6 16V 1.6 HDI 90	80 - 81 66	10/00→12/11 07/05→05/08	➡	→ 03/08; - ESP		03.0137-0341.2 650341 03.0520-6322.3 696322 03.0525-0031.3 EQ0031	TRW Ø 229 x 42 + HEB TRW Ø 229 x 42 + RZ / + Zub TopKit TRW Ø 229 x 42 - RZ / + Zub Easy Quick
1.6 HDI 92	68	11/09→12/10	➡			03.0137-0341.2 650341 03.0520-6322.3 696322	TRW Ø 229 x 42 + HEB TRW Ø 229 x 42 + RZ / + Zub TopKit
2.0 HDi 4x4	66	11/02→10/05	➡	- ESP		03.0137-0341.2 650341 03.0520-6322.3 696322 03.0525-0031.3 EQ0031	TRW Ø 229 x 42 + HEB TRW Ø 229 x 42 + RZ / + Zub TopKit TRW Ø 229 x 42 - RZ / + Zub Easy Quick
 Seilzug, Feststellbremse							
1.4	53	11/02→10/05		Trommelbremse; <input type="checkbox"/>		24.3727-0314.2 580314	L= 1745
				Trommelbremse; <input type="checkbox"/>		24.3727-0339.2 580339	L= 1850
1.4 bivalent 1.4 i bivalent 1.6 HDI 75	48 55 55	11/02→12/11 04/03→10/08 07/05→12/11		→ 03/08; Trommelbremse; <input type="checkbox"/>		24.3727-0314.2 580314	L= 1745
				→ 03/08; Trommelbremse; <input type="checkbox"/>		24.3727-0339.2 580339	L= 1850
1.6 16V	80 - 81	10/00→12/11		Orga 08394→; → 03/08; - ESP; Trommelbremse; <input type="checkbox"/>		24.3727-0314.2 580314	L= 1745
				Orga 08394→; → 03/08; - ESP; Trommelbremse; <input type="checkbox"/>		24.3727-0339.2 580339	L= 1850
				→ 03/08; + ESP; Scheibenbremse; <input type="checkbox"/>		24.3727-0347.2 580347	L= 1923
				→ 03/08; + ESP; Scheibenbremse; <input type="checkbox"/>		24.3727-0349.2 580349	L= 1820
1.6 HDI 90	66	07/05→05/08		→ 03/08; - ESP; Trommelbremse; <input type="checkbox"/>		24.3727-0314.2 580314	L= 1745
				→ 03/08; - ESP; Trommelbremse; <input type="checkbox"/>		24.3727-0339.2 580339	L= 1850
				→ 03/08; + ESP; Scheibenbremse; <input type="checkbox"/>		24.3727-0347.2 580347	L= 1923
				→ 03/08; + ESP; Scheibenbremse; <input type="checkbox"/>		24.3727-0349.2 580349	L= 1820
1.6 HDI 92	68	11/09→12/10		- ESP; Trommelbremse; <input type="checkbox"/>		24.3727-0314.2 580314	L= 1745
				- ESP; Trommelbremse; <input type="checkbox"/>		24.3727-0339.2 580339	L= 1850
				+ ESP; Scheibenbremse; <input type="checkbox"/>		24.3727-0347.2 580347	L= 1923
				+ ESP; Scheibenbremse; <input type="checkbox"/>		24.3727-0349.2 580349	L= 1820
2.0 HDi 4x4	66	11/02→10/05		Orga 08394→; - ESP; Trommelbremse; <input type="checkbox"/>		24.3727-0314.2 580314	L= 1745
				Orga 08394→; - ESP; Trommelbremse; <input type="checkbox"/>		24.3727-0339.2 580339	L= 1850
				+ ESP; Scheibenbremse; <input type="checkbox"/>		24.3727-0347.2 580347	L= 1923
				+ ESP; Scheibenbremse; <input type="checkbox"/>		24.3727-0349.2 580349	L= 1820
CITROËN - BERLINGO / BERLINGO FIRST Kasten/Großraumlimousine (M_) 07/96→12/11							
 Radbremszylinder							
1.4 bivalent 1.6 HDI 75 1.6 HDI 90	48 55 66	11/02→12/11 07/05→12/11 07/05→12/11	➡	→ 03/08		24.3222-1734.3 020539	TRW ALU
1.4 i bivalent 1.6 16V	55 80 - 81	04/03→10/05 10/00→03/08	➡			24.3222-1734.3 020539	TRW ALU
1.6 HDI 92 Electric	68 28	11/09→12/10 07/03→12/05					
2.0 HDI 90 4WD →	66	11/00→10/05	➡	- ESP		24.3222-1734.3 020539	TRW ALU

















	kw			 	! #		
CITROËN - BERLINGO / BERLINGO FIRST Kasten/Großraumlimousine (M_) 07/96→12/11							
Zubehörsatz, Bremsbacken							
1.4 bivalent 1.6 HDI 75 1.6 HDI 90	48 55 66	11/02→12/11 07/05→12/11 07/05→12/11	➡	→ 03/08		03.0137-9220.2 669220	TRW
1.4 i bivalent 1.6 16V 1.6 HDI 92 Electric	55 80 - 81 68 28	04/03→10/05 10/00→03/08 11/09→12/10 07/03→12/05	➡			03.0137-9220.2 669220	TRW
2.0 HDI 90 4WD	66	11/00→10/05	➡	- ESP		03.0137-9220.2 669220	TRW
 Bremstrommel							
1.4 bivalent 1.6 HDI 75 1.6 HDI 90	48 55 66	11/02→12/11 07/05→12/11 07/05→12/11	➡	→ 03/08		24.0222-8017.1 480071	Ø 274 x 50,8 / 230
1.4 i bivalent 1.6 16V 1.6 HDI 92 Electric	55 80 - 81 68 28	04/03→10/05 10/00→03/08 11/09→12/10 07/03→12/05	➡			24.0222-8017.1 480071	Ø 274 x 50,8 / 230
2.0 HDI 90 4WD	66	11/00→10/05	➡	- ESP		24.0222-8017.1 480071	Ø 274 x 50,8 / 230
 Bremsbackensatz							
1.4 bivalent 1.6 HDI 75 1.6 HDI 90	48 55 66	11/02→12/11 07/05→12/11 07/05→12/11	➡	→ 03/08		03.0137-0341.2 650341 03.0520-6322.3 696322 03.0525-0031.3 EQ0031	TRW Ø 229 x 42 + HEB TRW Ø 229 x 42 + RZ / + Zub TopKit TRW Ø 229 x 42 - RZ / + Zub Easy Quick
1.4 i bivalent 1.6 16V Electric	55 80 - 81 28	04/03→10/05 10/00→03/08 07/03→12/05	➡			03.0137-0341.2 650341 03.0520-6322.3 696322 03.0525-0031.3 EQ0031	TRW Ø 229 x 42 + HEB TRW Ø 229 x 42 + RZ / + Zub TopKit TRW Ø 229 x 42 - RZ / + Zub Easy Quick
1.6 HDI 92	68	11/09→12/10	➡			03.0137-0341.2 650341 03.0520-6322.3 696322	TRW Ø 229 x 42 + HEB TRW Ø 229 x 42 + RZ / + Zub TopKit
2.0 HDI 90 4WD	66	11/00→10/05	➡	- ESP		03.0137-0341.2 650341 03.0520-6322.3 696322 03.0525-0031.3 EQ0031	TRW Ø 229 x 42 + HEB TRW Ø 229 x 42 + RZ / + Zub TopKit TRW Ø 229 x 42 - RZ / + Zub Easy Quick
 Seilzug, Feststellbremse							
1.4 bivalent 1.6 HDI 75 1.6 HDI 90	48 55 66	11/02→12/11 07/05→12/11 07/05→12/11		→ 03/08; <input type="checkbox"/>		24.3727-0314.2 580314 24.3727-0339.2 580339	L= 1745 L= 1850
1.4 i bivalent 1.6 16V	55 80 - 81	04/03→10/05 10/00→03/08		<input type="checkbox"/>		24.3727-0314.2 580314 24.3727-0339.2 580339	L= 1745 L= 1850
1.6 HDI 92	68	11/09→12/10		- ESP; Trommelbremse; <input type="checkbox"/>		24.3727-0314.2 580314	L= 1745
				- ESP; Trommelbremse; <input type="checkbox"/>		24.3727-0339.2 580339	L= 1850
				+ ESP; Scheibenbremse; <input type="checkbox"/>		24.3727-0347.2 580347	L= 1923
				+ ESP; Scheibenbremse; <input type="checkbox"/>		24.3727-0349.2 580349	L= 1820
2.0 HDI 90 4WD	66	11/00→10/05		Orga 08394→; <input type="checkbox"/>		24.3727-0314.2 580314	L= 1745
				Orga 08394→; <input type="checkbox"/>		24.3727-0339.2 580339	L= 1850
Electric	42	01/10→12/10		→Orga 14083; Scheibenbremse; <input type="checkbox"/>	2	24.3727-0853.2 580853	L= 2398
CITROËN - BERLINGO Kasten/Großraumlimousine (B9) 04/08→							
 Seilzug, Feststellbremse							
1.6 1.6 BlueHDi 100 1.6 BlueHDi 100 4x4 1.6 BlueHDi 120 1.6 HDi 110 1.6 HDi 115 1.6 HDi 115 4x4 1.6 HDi 75 1.6 HDi 75 4x4 1.6 HDi 90 1.6 HDi 90 16V 1.6 HDi 90 4x4 →	66 - 80 73 73 88 80 - 82 84 84 55 55 66 - 68 66 66	04/08→ 12/14→04/21 12/14→ 12/14→08/18 04/08→ 07/10→ 02/12→ 04/08→ 02/12→ 07/10→ 04/08→ 02/12→		→Orga 14083; Scheibenbremse; <input type="checkbox"/>	2	24.3727-0853.2 580853	L= 2398













	kW					! #		
CITROËN - BERLINGO Kasten/Großraumlimousine (B9) 04/08→								
 Seilzug, Feststellbremse								
1.6 VTi 120	88	11/09→			→Orga 14083; Scheibenbremse; 	2	24.3727-0853.2 580853	L= 2398
1.6 VTi 95	72	07/10→						
Electric	49	01/13→						
PureTech 110	81	01/18→						
1.6 HDi / BlueHDi 75	55	07/10→04/20			04/15→; →Orga 14083; Scheibenbremse; 	2	24.3727-0853.2 580853	L= 2398
Electric	35	01/13→			02/13→; →Orga 14083; Scheibenbremse; 	2	24.3727-0853.2 580853	L= 2398
CITROËN - BERLINGO MULTISPACE (B9) 04/08→								
 Seilzug, Feststellbremse								
1.6	66 - 81	04/08→			→Orga 14083; Scheibenbremse; 	2	24.3727-0853.2 580853	L= 2398
1.6 BlueHDi 100	73	12/14→04/21						
1.6 BlueHDi 120	88	12/14→08/18						
1.6 HDi 110	80 - 82	04/08→						
1.6 HDi 115	84	07/10→						
1.6 HDi 115 4x4	84	02/12→						
1.6 HDi 75 16V	55	04/08→						
1.6 HDi 90	66 - 68	04/08→						
1.6 HDi 90 4x4	66	02/12→12/14						
1.6 VTi 120	88	11/09→						
1.6 VTi 95	72	07/10→						
1.6 HDi 75 / BlueHDi 75	55	04/08→04/20			04/15→; →Orga 14083; Scheibenbremse; 	2	24.3727-0853.2 580853	L= 2398
CITROËN - BERLINGO Pritsche/Fahrgestell (B9) 04/08→								
 Seilzug, Feststellbremse								
1.6 BlueHDi 100	73	12/14→04/21			→Orga 14083; Scheibenbremse; 	2	24.3727-0853.2 580853	L= 2398
1.6 HDi 90	66	07/10→						
1.6 HDi 90 16V	66	04/08→						
1.6 HDi 92	68	07/10→12/17						
CITROËN - C1 (PM_, PN_) 06/05→09/14								
 Radbremszylinder								
1.0	50	06/05→09/14	➡	→ 04/14		2	24.3217-1719.3 020482	BOS ALU
1.4 HDi	40	06/05→09/14	➡	→ 12/08		2	24.3217-1719.3 020482	BOS ALU
Zubehörsatz, Bremsbacken								
1.0	50	06/05→09/14	➡	→ 04/14			03.0137-9287.2 669287	BOS
1.4 HDi	40	06/05→09/14	➡	→ 12/08			03.0137-9287.2 669287	BOS
 Bremstrommel								
1.0	50	06/05→09/14	➡	→ 04/14			24.0220-0046.1 480193	Ø 233 x 44 / 201
1.4 HDi	40	06/05→09/14	➡	→ 12/08			24.0220-0046.1 480193	Ø 233 x 44 / 201
 Bremsbackensatz								
1.0	50	06/05→09/14	➡	→ 04/14			03.0137-0466.2 650466 03.0520-4117.3 694117	BOS Ø 200 x 32 + HEB BOS Ø 200 x 32 + RZ / + Zub TopKit
1.4 HDi	40	06/05→09/14	➡	→ 12/08			03.0137-0466.2 650466 03.0520-4117.3 694117	BOS Ø 200 x 32 + HEB BOS Ø 200 x 32 + RZ / + Zub TopKit
CITROËN - C1 II (PA_, PS_) 04/14→07/21								
 Radbremszylinder								
1.0 VTi 68	51	04/14→04/18	➡			2	24.3217-1739.3 020597	BOS ALU
1.0 VTi 72	53	06/18→07/21						
1.2 VTi 82	60	04/14→04/18						
Zubehörsatz, Bremsbacken								
1.0 VTi 68	51	04/14→04/18	➡				03.0137-9287.2 669287	BOS
1.0 VTi 72	53	06/18→07/21						
1.2 VTi 82	60	04/14→04/18						
 Bremstrommel								
1.0 VTi 68	51	04/14→04/18	➡				24.0220-0046.1 480193	Ø 233 x 44 / 201
1.0 VTi 72	53	06/18→07/21						
1.2 VTi 82	60	04/14→04/18						
















	kw					! #		
CITROËN - C1 II (PA_, PS_) 04/14→07/21								
 Bremsbackensatz								
1.0 VTi 68 1.2 VTi 82	51 60	04/14→04/18 04/14→04/18	➔				03.0137-0466.2 650466 03.0520-5217.3 690106	BOS Ø 200 x 32 + HEB Ø 200 x 32 + RZ / + Zub TopKit
1.0 VTi 72	53	06/18→07/21	➔				03.0520-5217.3 690106	Ø 200 x 32 + RZ / + Zub TopKit
CITROËN - C2 (JM_) 07/03→09/17								
 Radbremszylinder								
1.1	44	09/03→09/12	➔	→ 12/09; - ABS; nur paarweise austauschen; 			24.3219-1739.3 020472	GG
			➔	→ 12/09; - ABS; nur paarweise austauschen; 			24.3219-1740.3 020473	GG
			➔	→ 12/09; + ABS	2	24.3220-1717.3 020430 24.3220-1724.3 020476		TRW ALU BOS ALU
1.4	54 - 55	09/03→12/09	➔	- ABS; nur paarweise austauschen; 			24.3219-1739.3 020472	GG
1.4 16V 1.4 HDi	65 50 - 51	04/05→12/09 07/03→12/09	➔	- ABS; nur paarweise austauschen; 			24.3219-1740.3 020473	GG
			➔	+ ABS	2	24.3220-1717.3 020430 24.3220-1724.3 020476		TRW ALU BOS ALU
Zubehörsatz, Bremsbacken								
1.1	44	09/03→09/12	➔	→ 12/09			03.0137-9267.2 669267 03.0137-9281.2 669281	TRW
1.4 1.4 16V 1.4 HDi	54 - 55 65 50 - 51	09/03→12/09 04/05→12/09 07/03→12/09	➔				03.0137-9267.2 669267 03.0137-9281.2 669281	TRW
 Bremstrommel								
1.1	44	09/03→09/12	➔	→ 12/09			24.0220-3029.1 480179 24.0220-3729.2 480217	Ø 244,5 x 42 / 204,5 - RLG / - ABS Ring Ø 244,5 x 42 / 204,5 + RLG / + ABS Ring
1.4 1.4 16V 1.4 HDi	54 - 55 65 50 - 51	09/03→12/09 04/05→12/09 07/03→12/09	➔				24.0220-3029.1 480179 24.0220-3729.2 480217	Ø 244,5 x 42 / 204,5 - RLG / - ABS Ring Ø 244,5 x 42 / 204,5 + RLG / + ABS Ring
 Bremsbackensatz								
1.1	44	09/03→09/12	➔	→ 12/09			03.0137-0426.2 650426 03.0137-0439.2 650439	TRW Ø 203 x 38 + HEB Ø 203 x 39 + HEB
			➔	→ 12/09; - ABS			03.0520-6119.3 696119	TRW Ø 203 x 38 + RZ / + Zub TopKit
			➔	→ 12/09; + ABS			03.0520-7620.3 697620 03.0520-8520.3 698520	TRW Ø 203 x 38 + RZ / + Zub TopKit BOS Ø 203 x 39 + RZ / + Zub TopKit
1.4 1.4 16V 1.4 HDi	54 - 55 65 50 - 51	09/03→12/09 04/05→12/09 07/03→12/09	➔				03.0137-0426.2 650426 03.0137-0439.2 650439	TRW Ø 203 x 38 + HEB Ø 203 x 39 + HEB
			➔	- ABS			03.0520-6119.3 696119	TRW Ø 203 x 38 + RZ / + Zub TopKit
			➔	+ ABS			03.0520-7620.3 697620 03.0520-8520.3 698520	TRW Ø 203 x 38 + RZ / + Zub TopKit BOS Ø 203 x 39 + RZ / + Zub TopKit
 Seilzug, Feststellbremse								
1.1	44	09/03→09/12		→ 12/09; Trommelbremse; 	2	24.3727-0843.2 580843		L= 1612
1.4 1.4 16V 1.4 HDi	54 - 55 65 50 - 51	09/03→12/09 04/05→12/09 07/03→12/09		Trommelbremse; 	2	24.3727-0843.2 580843		L= 1612
CITROËN - C2 ENTERPRISE (JG_) 11/03→12/09								
 Radbremszylinder								
1.1 1.4 HDi	44 50 - 51	11/03→12/09 11/03→12/09	➔	- ABS; nur paarweise austauschen; 			24.3219-1739.3 020472 24.3219-1740.3 020473	GG GG
➔			➔	+ ABS			24.3220-1717.3 020430	TRW ALU





























	kw					! #		
CITROËN - C2 ENTERPRISE (JG_) 11/03→12/09								
 Radbremszylinder								
1.1 1.4 HDi	44 50 - 51	11/03→12/09 11/03→12/09	➔	+ ABS		24.3220-1724.3	020476	BOS ALU
Zubehörsatz, Bremsbacken								
1.1 1.4 HDi	44 50 - 51	11/03→12/09 11/03→12/09	➔			03.0137-9267.2 03.0137-9281.2	669267 669281	TRW
 Bremstrommel								
1.1 1.4 HDi	44 50 - 51	11/03→12/09 11/03→12/09	➔			24.0220-3029.1 24.0220-3729.2	480179 480217	Ø 244,5 x 42 / 204,5 - RLG / - ABS Ring Ø 244,5 x 42 / 204,5 + RLG / + ABS Ring
 Bremsbackensatz								
1.1 1.4 HDi	44 50 - 51	11/03→12/09 11/03→12/09	➔			03.0137-0426.2 03.0137-0439.2	650426 650439	TRW Ø 203 x 38 + HEB Ø 203 x 39 + HEB
			➔	- ABS		03.0520-6119.3	696119	TRW Ø 203 x 38 + RZ / + Zub TopKit
			➔	+ ABS		03.0520-7620.3 03.0520-8520.3	697620 698520	TRW Ø 203 x 38 + RZ / + Zub TopKit BOS Ø 203 x 39 + RZ / + Zub TopKit
 Seilzug, Feststellbremse								
1.1 1.4 HDi	44 50 - 51	11/03→12/09 11/03→12/09		Trommelbremse; 	2	24.3727-0843.2	580843	L= 1612
CITROËN - C3 / C3 ORIGIN III (SX) 07/16→								
 Radbremszylinder								
1.2 PureTech 82 1.2 PureTech 82 LPG 1.2 THP 110 1.2 VTi 68 1.2 VTi 82 1.2 VTi 82 LPG 1.5 BlueHDi 100 1.6 BlueHDi 100 1.6 BlueHDi 75 1.6 VTi	61 61 81 50 60 60 75 73 55 85	05/18→ 05/18→ 07/16→ 07/16→ 07/16→ 07/16→ 05/18→ 07/16→05/18 07/16→05/18 02/17→	➔	Bremstrommeldurchmesser innen [Zoll]: 9	2	24.3220-1732.3	020514	BOS ALU
			➔	Bremstrommeldurchmesser innen [Zoll]: 8	2	24.3220-1743.3	020556	ALU
Zubehörsatz, Bremsbacken								
1.2 PureTech 82 1.2 PureTech 82 LPG 1.2 THP 110 1.2 VTi 68 1.2 VTi 82 1.2 VTi 82 LPG 1.5 BlueHDi 100 1.6 BlueHDi 100 1.6 BlueHDi 75 1.6 VTi	61 61 81 50 60 60 75 73 55 85	05/18→ 05/18→ 07/16→ 07/16→ 07/16→ 07/16→ 05/18→ 07/16→05/18 07/16→05/18 02/17→	➔	Bremstrommeldurchmesser innen [Zoll]: 9		03.0137-9228.2	669228	BDX
			➔	Bremstrommeldurchmesser innen [Zoll]: 8		03.0137-9281.2	669281	
 Bremstrommel								
1.2 PureTech 82 1.2 PureTech 82 LPG 1.2 THP 110 1.2 VTi 68 1.2 VTi 82 1.2 VTi 82 LPG 1.5 BlueHDi 100 1.6 BlueHDi 100 1.6 BlueHDi 75 1.6 VTi	61 61 81 50 60 60 75 73 55 85	05/18→ 05/18→ 07/16→ 07/16→ 07/16→ 07/16→ 05/18→ 07/16→05/18 07/16→05/18 02/17→	➔	Bremstrommeldurchmesser innen [Zoll]: 9		24.0222-9701.2	480219	Ø 273 x 51 / 230,1 + RLG / + ABS Ring
 Bremsbackensatz								
1.2 PureTech 82 1.2 PureTech 82 LPG 1.2 THP 110 1.2 VTi 68 1.2 VTi 82 1.2 VTi 82 LPG 1.5 BlueHDi 100 1.6 BlueHDi 100	61 61 81 50 60 60 75 73	05/18→ 05/18→ 07/16→ 07/16→ 07/16→ 07/16→ 05/18→ 07/16→05/18	➔	Bremstrommeldurchmesser innen [Zoll]: 8		03.0137-0504.2 03.0520-9720.3	650504 699720	BOS Ø 203 x 39 + HEB BOS Ø 203 x 39 + RZ / + Zub TopKit
			➔	Bremstrommeldurchmesser innen [Zoll]: 9		03.0137-0542.2 03.0521-0720.3	650542 690115	Ø 228 x 42 + HEB Ø 229 x 42 + RZ / + Zub TopKit

	kw			 	! #		
CITROËN - C3 / C3 ORIGIN III (SX) 07/16→							
 Bremsbackensatz							
1.6 BlueHDi 75 1.6 VTi	55 85	07/16→05/18 02/17→	➔	Bremstrommeldurchmesser innen [Zoll]: 8		03.0137-0504.2 650504 03.0520-9720.3 699720	BOS Ø 203 x 39 + HEB BOS Ø 203 x 39 + RZ / + Zub TopKit
			➔	Bremstrommeldurchmesser innen [Zoll]: 9		03.0137-0542.2 650542 03.0521-0720.3 690115	Ø 228 x 42 + HEB Ø 229 x 42 + RZ / + Zub TopKit
 Seilzug, Feststellbremse							
1.2 PureTech 82 1.2 PureTech 82 LPG 1.2 THP 110 1.2 VTi 68 1.2 VTi 82 1.2 VTi 82 LPG 1.5 BlueHDi 100 1.6 BlueHDi 100 1.6 BlueHDi 75 1.6 VTi	61 61 81 50 60 60 75 73 55 85	05/18→ 05/18→ 07/16→ 07/16→ 07/16→ 07/16→ 05/18→ 07/16→05/18 07/16→05/18 02/17→		Trommelbremse; Bremstrommeldurch- messer innen [Zoll]: 9; 	2	24.3727-0358.2 580358	L= 1798
				Scheibenbremse; 	2	24.3727-0855.2 580855	L= 1910
CITROËN - C3 I (FC_, FN_) 02/02→12/13							
 Radbremszylinder							
1.1 i 1.4 HDi 1.4 i	44 50 - 55 54	02/02→12/09 02/02→02/11 02/02→11/10	➔	→ 08/09; - ABS; nur paarweise austau- schen; 		24.3219-1739.3 020472	GG
			➔	→ 08/09; - ABS; nur paarweise austau- schen; 		24.3219-1740.3 020473	GG
			➔	→ 08/09; + ABS	2	24.3220-1717.3 020430 24.3220-1724.3 020476	TRW ALU BOS ALU
1.1 LPG 1.4 1.4 BiFuel 1.4 i Bivalent	44 58 54 49	06/06→12/09 12/05→07/12 09/08→12/09 01/08→12/09	➔	- ABS; nur paarweise austauschen; 		24.3219-1739.3 020472	GG
			➔	- ABS; nur paarweise austauschen; 		24.3219-1740.3 020473	GG
			➔	+ ABS	2	24.3220-1717.3 020430 24.3220-1724.3 020476	TRW ALU BOS ALU
1.4 16V 1.6 16V HDi	65 66	12/03→08/10 10/05→12/09	➔	→ 08/09	2	24.3220-1717.3 020430 24.3220-1724.3 020476	TRW ALU BOS ALU
1.4 16V HDi	66	02/02→06/08	➔		2	24.3220-1717.3 020430 24.3220-1724.3 020476	TRW ALU BOS ALU
1.4 i Bivalent	54	02/02→12/09	➔	09/05→ 08/09; - ABS; nur paarweise austauschen; 		24.3219-1739.3 020472	GG
			➔	09/05→ 08/09; - ABS; nur paarweise austauschen; 		24.3219-1740.3 020473	GG
			➔	09/05→ 08/09; + ABS	2	24.3220-1717.3 020430 24.3220-1724.3 020476	TRW ALU BOS ALU
Zubehörsatz, Bremsbacken							
1.1 i 1.4 HDi 1.4 i	44 50 - 55 54	02/02→12/09 02/02→02/11 02/02→11/10	➔	→ 08/09		03.0137-9267.2 669267	TRW
			➔	→ 08/09; + ABS		03.0137-9281.2 669281	
1.1 LPG 1.4 1.4 BiFuel 1.4 i Bivalent	44 58 54 49	06/06→12/09 12/05→07/12 09/08→12/09 01/08→12/09	➔	+ ABS		03.0137-9267.2 669267 03.0137-9281.2 669281	TRW
1.4 16V 1.6 16V HDi	65 66	12/03→08/10 10/05→12/09	➔	→ 08/09		03.0137-9267.2 669267 03.0137-9281.2 669281	TRW
1.4 16V HDi	66	02/02→06/08	➔			03.0137-9267.2 669267 03.0137-9281.2 669281	TRW
1.4 i Bivalent	54	02/02→12/09	➔	09/05→ 08/09		03.0137-9267.2 669267	TRW
			➔	09/05→ 08/09; + ABS		03.0137-9281.2 669281	
 Bremstrommel							
1.1 i 1.4 16V 1.4 HDi 1.4 i 1.6 16V HDi	44 65 50 - 55 54 66	02/02→12/09 12/03→08/10 02/02→02/11 02/02→11/10 10/05→12/09	➔	→ 08/09		24.0220-3029.1 480179 24.0220-3729.2 480217	Ø 244,5 x 42 / 204,5 - RLG / - ABS Ring Ø 244,5 x 42 / 204,5 + RLG / + ABS Ring
1.1 LPG 1.4 1.4 16V HDi 1.4 BiFuel 1.4 i Bivalent	44 58 66 54 49	06/06→12/09 12/05→07/12 02/02→06/08 09/08→12/09 01/08→12/09	➔			24.0220-3029.1 480179 24.0220-3729.2 480217	Ø 244,5 x 42 / 204,5 - RLG / - ABS Ring Ø 244,5 x 42 / 204,5 + RLG / + ABS Ring
➔							














	kw				! #		
CITROËN - C3 I (FC_, FN_) 02/02→12/13							
 Bremstrommel							
1.4 i Bivalent	54	02/02→12/09	➔	09/05→08/09		24.0220-3029.1 480179 24.0220-3729.2 480217	Ø 244,5 x 42 / 204,5 - RLG / - ABS Ring Ø 244,5 x 42 / 204,5 + RLG / + ABS Ring
 Bremsbackensatz							
1.1 i 1.4 HDi 1.4 i	44 50 - 55 54	02/02→12/09 02/02→02/11 02/02→11/10	➔ ➔ ➔	→ 08/09 → 08/09; + ABS → 08/09; - ABS		03.0137-0426.2 650426 03.0137-0439.2 650439 03.0520-7620.3 697620 03.0520-8520.3 698520 03.0520-6119.3 696119	TRW Ø 203 x 38 + HEB Ø 203 x 39 + HEB TRW Ø 203 x 38 + RZ / + Zub TopKit BOS Ø 203 x 39 + RZ / + Zub TopKit TRW Ø 203 x 38 + RZ / + Zub TopKit
1.1 LPG 1.4 1.4 BiFuel 1.4 i Bivalent	44 58 54 49	06/06→12/09 12/05→07/12 09/08→12/09 01/08→12/09	➔ ➔ ➔ ➔	+ ABS - ABS		03.0137-0426.2 650426 03.0137-0439.2 650439 03.0520-7620.3 697620 03.0520-8520.3 698520 03.0520-6119.3 696119	TRW Ø 203 x 38 + HEB Ø 203 x 39 + HEB TRW Ø 203 x 38 + RZ / + Zub TopKit BOS Ø 203 x 39 + RZ / + Zub TopKit TRW Ø 203 x 38 + RZ / + Zub TopKit
1.4 16V 1.6 16V HDi	65 66	12/03→08/10 10/05→12/09	➔	→ 08/09		03.0137-0426.2 650426 03.0137-0439.2 650439 03.0520-7620.3 697620 03.0520-8520.3 698520	TRW Ø 203 x 38 + HEB Ø 203 x 39 + HEB TRW Ø 203 x 38 + RZ / + Zub TopKit BOS Ø 203 x 39 + RZ / + Zub TopKit
1.4 16V HDi	66	02/02→06/08	➔			03.0137-0426.2 650426 03.0137-0439.2 650439 03.0520-7620.3 697620 03.0520-8520.3 698520	TRW Ø 203 x 38 + HEB Ø 203 x 39 + HEB TRW Ø 203 x 38 + RZ / + Zub TopKit BOS Ø 203 x 39 + RZ / + Zub TopKit
1.4 i Bivalent	54	02/02→12/09	➔ ➔ ➔	09/05→08/09 09/05→08/09; + ABS 09/05→08/09; - ABS		03.0137-0426.2 650426 03.0137-0439.2 650439 03.0520-7620.3 697620 03.0520-8520.3 698520 03.0520-6119.3 696119	TRW Ø 203 x 38 + HEB Ø 203 x 39 + HEB TRW Ø 203 x 38 + RZ / + Zub TopKit BOS Ø 203 x 39 + RZ / + Zub TopKit TRW Ø 203 x 38 + RZ / + Zub TopKit
 Seilzug, Feststellbremse							
1.1 i 1.4 16V 1.4 HDi 1.4 i 1.6 16V HDi	44 65 50 - 55 54 66	02/02→12/09 12/03→08/10 02/02→02/11 02/02→11/10 10/05→12/09		→Orga 10422; Trommelbremse;  Orga 10423→; → 08/09; Trommelbremse; 	2	24.3727-0346.2 580346 24.3727-0352.2 580352	L= 1716 L= 1693
1.1 LPG 1.4 1.4 16V HDi 1.4 BiFuel 1.4 i Bivalent	44 58 66 54 49	06/06→12/09 12/05→07/12 02/02→06/08 09/08→12/09 01/08→12/09		→Orga 10422; Trommelbremse;  Orga 10423→; Trommelbremse; 	2	24.3727-0346.2 580346 24.3727-0352.2 580352	L= 1716 L= 1693
1.4 i Bivalent	54	02/02→12/09		09/05→; →Orga 10422; Trommelbremse;  Orga 10423→; → 08/09; Trommelbremse; 	2	24.3727-0346.2 580346 24.3727-0352.2 580352	L= 1716 L= 1693
CITROËN - C3 II (SC_) 09/09→							
 Radbremszylinder							
1.0 VTi 68 1.2 VTi 82	50 60	08/12→09/16 06/12→09/16	➔	10/12→; Ø 203	2	24.3220-1741.3 020548	ALU
1.1 BiFuel 1.1 i 1.4 1.4 HDi 70 1.4 LPG 1.6 HDi 1.6 HDi 90	44 44 54 50 54 68 66	11/10→09/16 09/09→01/13 11/09→09/16 11/09→09/16 07/10→09/16 11/09→09/16 11/09→09/16	➔	Ø 203	2	24.3220-1741.3 020548	ALU
➔							























	kw			 	! #		
CITROËN - C3 II (SC_) 09/09→							
 Radbremszylinder							
1.2 THP 110	81	10/14→09/16	➔	Ø 228	2	24.3220-1732.3 020514	BOS ALU
1.4 LPG	70	06/13→09/16	➔	Ø 203	2	24.3220-1741.3 020548	ALU
1.6 BlueHDi 100	73	07/14→09/16					
1.6 BlueHDi 75	55	04/15→09/16					
1.4 VTi	72	11/09→09/16	➔	Ø 228	2	24.3220-1732.3 020514	BOS ALU
1.4 VTi 95	70	11/09→09/16					
Zubehörsatz, Bremsbacken							
1.0 VTi 68	50	08/12→09/16	➔	10/12→		03.0137-9281.2 669281	
1.2 VTi 82	60	06/12→09/16					
1.1 BiFuel	44	11/10→09/16	➔			03.0137-9281.2 669281	
1.1 i	44	09/09→01/13					
1.4	54	11/09→09/16					
1.4 HDi 70	50	11/09→09/16					
1.4 LPG	54	07/10→09/16					
1.6 HDi	68	11/09→09/16					
1.6 HDi 90	66	11/09→09/16					
1.2 THP 110	81	10/14→09/16	➔			03.0137-9228.2 669228	BDX
1.4 LPG	70	06/13→09/16				03.0137-9281.2 669281	
1.6 BlueHDi 100	73	07/14→09/16					
1.6 BlueHDi 75	55	04/15→09/16					
1.4 VTi	72	11/09→09/16	➔			03.0137-9228.2 669228	BDX
1.4 VTi 95	70	11/09→09/16					
 Bremstrommel							
1.2 THP 110	81	10/14→09/16	➔			24.0222-9701.2 480219	Ø 273 x 51 / 230,1 + RLG / + ABS Ring
1.4 LPG	70	06/13→09/16					
1.4 VTi	72	11/09→09/16					
1.4 VTi 95	70	11/09→09/16					
1.6 BlueHDi 100	73	07/14→09/16					
1.6 BlueHDi 75	55	04/15→09/16					
1.4 HDi 70	50	11/09→09/16	➔			24.0220-3029.1 480179	Ø 244,5 x 42 / 204,5 - RLG / - ABS Ring
						24.0220-3729.2 480217	Ø 244,5 x 42 / 204,5 + RLG / + ABS Ring
 Bremsbackensatz							
1.0 VTi 68	50	08/12→09/16	➔	10/12→		03.0137-0504.2 650504	BOS Ø 203 x 39 + HEB
1.2 VTi 82	60	06/12→09/16				03.0520-9620.3 699620	Ø 203 x 39 + RZ / + Zub TopKit
1.1 BiFuel	44	11/10→09/16	➔			03.0137-0504.2 650504	BOS Ø 203 x 39 + HEB
1.1 i	44	09/09→01/13				03.0520-9620.3 699620	Ø 203 x 39 + RZ / + Zub TopKit
1.4	54	11/09→09/16					
1.4 HDi 70	50	11/09→09/16					
1.4 LPG	54	07/10→09/16					
1.6 HDi	68	11/09→09/16					
1.6 HDi 90	66	11/09→09/16					
1.2 THP 110	81	10/14→09/16	➔			03.0137-0491.2 650491	Ø 228 x 42 + HEB
1.4 LPG	70	06/13→09/16				03.0137-0504.2 650504	BOS Ø 203 x 39 + HEB
1.6 BlueHDi 100	73	07/14→09/16				03.0520-9420.3 699420	BOS Ø 228 x 42 + RZ / + Zub TopKit
1.6 BlueHDi 75	55	04/15→09/16				03.0520-9620.3 699620	Ø 203 x 39 + RZ / + Zub TopKit
1.4 VTi	72	11/09→09/16	➔			03.0137-0491.2 650491	Ø 228 x 42 + HEB
1.4 VTi 95	70	11/09→09/16				03.0520-9420.3 699420	BOS Ø 228 x 42 + RZ / + Zub TopKit
 Seilzug, Feststellbremse							
1.0 VTi 68	50	08/12→09/16		Trommelbremse; Ø 203; ↓	2	24.3727-0357.2 580357	L= 1703
1.1 BiFuel	44	11/10→09/16					
1.1 i	44	09/09→01/13					
1.2 THP 110	81	10/14→09/16					
1.2 VTi 82	60	06/12→09/16					
1.4	54	11/09→09/16					
1.4 HDi 70	50	11/09→09/16					
1.4 LPG	54 - 70	07/10→09/16					
1.6 BlueHDi 100	73	07/14→09/16					
1.6 BlueHDi 75	55	04/15→09/16					
1.6 HDi	68	11/09→09/16					
1.6 HDi 90	66	11/09→09/16					
CITROËN - C3 II Kasten/Schrägheck (SC_) 06/10→							
 Radbremszylinder							
1.4 HDi	50	06/10→09/16	➔	Ø 203		24.3220-1741.3 020548	ALU
1.6 BlueHDi	55	03/15→09/16	➔	Ø 228		24.3220-1732.3 020514	BOS ALU
→							






































	kw			 	! #		
CITROËN - C3 II Kasten/Schrägheck (SC_) 06/10→							
 Radbremszylinder							
1.6 BlueHDi	55	03/15→09/16	➔	Ø 203		24.3220-1741.3 020548	ALU
Zubehörsatz, Bremsbacken							
1.4 HDi	50	06/10→09/16	➔			03.0137-9281.2 669281	
1.6 BlueHDi	55	03/15→09/16	➔			03.0137-9228.2 669228	BDX
						03.0137-9281.2 669281	
 Bremstrommel							
1.4 HDi	50	06/10→09/16	➔			24.0220-3029.1 480179	Ø 244,5 x 42 / 204,5 - RLG / - ABS Ring
						24.0220-3729.2 480217	Ø 244,5 x 42 / 204,5 + RLG / + ABS Ring
1.6 BlueHDi	55	03/15→09/16	➔			24.0222-9701.2 480219	Ø 273 x 51 / 230,1 + RLG / + ABS Ring
 Bremsbackensatz							
1.4 HDi	50	06/10→09/16	➔			03.0137-0504.2 650504	BOS Ø 203 x 39 + HEB
						03.0520-9620.3 699620	Ø 203 x 39 + RZ / + Zub TopKit
1.6 BlueHDi	55	03/15→09/16	➔			03.0137-0491.2 650491	Ø 228 x 42 + HEB
						03.0137-0504.2 650504	BOS Ø 203 x 39 + HEB
						03.0520-9420.3 699420	BOS Ø 228 x 42 + RZ / + Zub TopKit
						03.0520-9620.3 699620	Ø 203 x 39 + RZ / + Zub TopKit
 Seilzug, Feststellbremse							
1.4 HDi	50	06/10→09/16		Trommelbremse; Ø 203; ↓	2	24.3727-0357.2 580357	L= 1703
1.6 BlueHDi	55	03/15→09/16					
CITROËN - C3 III Van (SX_, SY_) 07/16→							
 Radbremszylinder							
1.2 VTi	60	07/16→	➔	Bremstrommeldurchmesser innen [Zoll]: 9	2	24.3220-1732.3 020514	BOS ALU
			➔	Bremstrommeldurchmesser innen [Zoll]: 8	2	24.3220-1743.3 020556	ALU
BlueHDi 100	73 - 75	03/19→	➔	Bremstrommeldurchmesser innen [Zoll]: 9		24.3220-1732.3 020514	BOS ALU
BlueHDi 75	55	03/19→	➔	Bremstrommeldurchmesser innen [Zoll]: 8		24.3220-1743.3 020556	ALU
PureTech 110	81	03/19→	➔				
PureTech 82	61	03/19→	➔				
Zubehörsatz, Bremsbacken							
1.2 VTi	60	07/16→	➔	Bremstrommeldurchmesser innen [Zoll]: 9		03.0137-9228.2 669228	BDX
BlueHDi 100	73 - 75	03/19→	➔	Bremstrommeldurchmesser innen [Zoll]: 8		03.0137-9281.2 669281	
BlueHDi 75	55	03/19→	➔				
PureTech 110	81	03/19→	➔				
PureTech 82	61	03/19→	➔				
 Bremstrommel							
1.2 VTi	60	07/16→	➔	Bremstrommeldurchmesser innen [Zoll]: 9		24.0222-9701.2 480219	Ø 273 x 51 / 230,1 + RLG / + ABS Ring
BlueHDi 100	73 - 75	03/19→	➔				
BlueHDi 75	55	03/19→	➔				
PureTech 110	81	03/19→	➔				
PureTech 82	61	03/19→	➔				
 Bremsbackensatz							
1.2 VTi	60	07/16→	➔	Bremstrommeldurchmesser innen [Zoll]: 8		03.0137-0504.2 650504	BOS Ø 203 x 39 + HEB
BlueHDi 100	73 - 75	03/19→	➔			03.0520-9720.3 699720	BOS Ø 203 x 39 + RZ / + Zub TopKit
BlueHDi 75	55	03/19→	➔	Bremstrommeldurchmesser innen [Zoll]: 9		03.0137-0542.2 650542	Ø 228 x 42 + HEB
PureTech 110	81	03/19→	➔			03.0521-0720.3 690115	Ø 229 x 42 + RZ / + Zub TopKit
PureTech 82	61	03/19→	➔				
 Seilzug, Feststellbremse							
1.2 VTi	60	07/16→		Trommelbremse; Bremstrommeldurchmesser innen [Zoll]: 9; ↓	2	24.3727-0358.2 580358	L= 1798
BlueHDi 100	73 - 75	03/19→		Scheibenbremse; ↓	2	24.3727-0855.2 580855	L= 1910
BlueHDi 75	55	03/19→					
PureTech 110	81	03/19→					
PureTech 82	61	03/19→					


















	kw					! #		
CITROËN - C3 Pluriel (HB_) 05/03→								
 Radbremszylinder								
1.4	54 - 55	05/03→	➔	→ 07/10; - ABS; nur paarweise austauschen; 		24.3219-1739.3	020472	GG
1.4 HDi	50	04/04→	➔	→ 07/10; - ABS; nur paarweise austauschen; 		24.3219-1740.3	020473	GG
			➔	→ 07/10; + ABS	2	24.3220-1717.3	020430	TRW ALU
						24.3220-1724.3	020476	BOS ALU
Zubehörsatz, Bremsbacken								
1.4	54 - 55	05/03→	➔	→ 07/10		03.0137-9267.2	669267	TRW
1.4 HDi	50	04/04→	➔	→ 07/10; + ABS		03.0137-9281.2	669281	
 Bremstrommel								
1.4	54 - 55	05/03→	➔	→ 07/10		24.0220-3029.1	480179	Ø 244,5 x 42 / 204,5 - RLG / - ABS Ring
1.4 HDi	50	04/04→				24.0220-3729.2	480217	Ø 244,5 x 42 / 204,5 + RLG / + ABS Ring
 Bremsbackensatz								
1.4	54 - 55	05/03→	➔	→ 07/10		03.0137-0426.2	650426	TRW Ø 203 x 38 + HEB
1.4 HDi	50	04/04→	➔	→ 07/10; + ABS		03.0137-0439.2	650439	Ø 203 x 39 + HEB
						03.0520-7620.3	697620	TRW Ø 203 x 38 + RZ / + Zub TopKit
						03.0520-8520.3	698520	BOS Ø 203 x 39 + RZ / + Zub TopKit
			➔	→ 07/10; - ABS		03.0520-6119.3	696119	TRW Ø 203 x 38 + RZ / + Zub TopKit
 Seilzug, Feststellbremse								
1.4	54 - 55	05/03→		→ Orga 10233; Trommelbremse; 	2	24.3727-0346.2	580346	L= 1716
1.4 HDi	50	04/04→		Orga 10234→; → 07/10; Trommelbremse; 	2	24.3727-0352.2	580352	L= 1693
CITROËN - C4 I (LC_) 11/04→12/14								
 Seilzug, Feststellbremse								
1.4 16V	65	11/04→07/11		Scheibenbremse; 	2	24.3727-0832.2	580832	L= 2035
1.6 16V	80	11/04→07/11						
1.6 16V Bio-Flex	80	09/07→07/08						
1.6 HDi	66 - 85	11/04→07/11						
1.6 THP 140	103	07/08→07/11						
1.6 THP 150	110	07/08→07/11						
1.6 VTi 120	88	07/08→07/11						
2.0 16V	100 - 130	11/04→07/11						
2.0 HDi	100 - 103	11/04→07/11						
1.6 HDi	80 - 84	04/10→11/12		Türenanzahl: 3 / 5; 	2	24.3727-0832.2	580832	L= 2035
				Türenanzahl: 4; 	2	24.3727-0839.2	580839	L= 2115
2.0 HDi	81	04/07→07/08		Scheibenbremse; Türenanzahl: 3 / 5; 	2	24.3727-0832.2	580832	L= 2035
				Scheibenbremse; Türenanzahl: 4; 	2	24.3727-0839.2	580839	L= 2115
CITROËN - C4 I Kasten/Schrägheck (LR_) 02/05→12/10								
 Seilzug, Feststellbremse								
2.0 HDi	100	02/05→12/10		Scheibenbremse; 	2	24.3727-0832.2	580832	L= 2035
CITROËN - C4 I Stufenheck 07/06→11/14								
 Seilzug, Feststellbremse								
1.6	81	03/11→11/14		Scheibenbremse; 	2	24.3727-0839.2	580839	L= 2115
1.6 16V	80	07/06→07/11						
1.6 HDi	80 - 85	07/06→08/13						
2.0 16V	103	07/06→07/11						
1.6 HDi	80 - 84	04/10→11/12		Türenanzahl: 3 / 5; 	2	24.3727-0832.2	580832	L= 2035
				Türenanzahl: 4; 	2	24.3727-0839.2	580839	L= 2115
CITROËN - C4 AIRCROSS 08/10→								
 Bremsbackensatz, Feststellbremse								
1.6	86	04/12→	➔			03.0137-3023.2	653023	Ø 170 x 32 - HEB
1.6 HDi 115	84	04/12→						





























	kw			 	! #		
CITROËN - C4 AIRCROSS 08/10→							
 Bremsbackensatz, Feststellbremse							
1.6 HDi 115 AWC	84	05/12→	➔			03.0137-3023.2 653023	Ø 170 x 32 - HEB
1.8 HDi 150	110	04/12→					
1.8 HDi 150 AWC	110	04/12→					
2.0	110	04/12→					
2.0 AWC	110	04/12→					
Zubehörsatz, Feststellbremsbacken							
1.6	86	04/12→	➔			03.0137-9307.2 669307	
1.6 HDi 115	84	04/12→					
1.6 HDi 115 AWC	84	05/12→					
1.8 HDi 150	110	04/12→					
1.8 HDi 150 AWC	110	04/12→					
2.0	110	04/12→					
2.0 AWC	110	04/12→					
 Seilzug, Feststellbremse							
1.6	86	04/12→		→Orga 13114; ☐		24.3727-0359.2 580359	L= 1645
1.6 HDi 115	84	04/12→					
1.8 HDi 150	110	04/12→		→Orga 13114; ☐		24.3727-0360.2 580360	L= 1627
2.0	110	04/12→					
1.6 HDi 115 AWC	84	05/12→		→Orga 13114; ☐		24.3727-0359.2 580359	L= 1645
1.8 HDi 150 AWC	110	04/12→					
2.0 AWC	110	04/12→					
CITROËN - C4 CACTUS 09/14→							
 Radbremsszylinder							
1.2 PureTech 130	96	11/17→	➔	→Orga 15119; nicht für Facelift	2	24.3220-1741.3 020548	ALU
1.2 THP 110	81	09/14→					
1.2 VTi 75 / PureTech 75	55	09/14→	➔	Orga 15050→; für Facelift	2	24.3220-1743.3 020556	ALU
1.2 VTi 82	60	09/14→					
1.6 BlueHDi 100	73	09/14→06/18					
1.6 HDi 90	68	09/14→					
1.5 BlueHDi 100	73 - 75	06/18→	➔		2	24.3220-1743.3 020556	ALU
1.5 BlueHDi 120	88	09/18→					
Zubehörsatz, Bremsbacken							
1.2 PureTech 130	96	11/17→	➔			03.0137-9281.2 669281	
1.2 THP 110	81	09/14→					
1.2 VTi 75 / PureTech 75	55	09/14→					
1.2 VTi 82	60	09/14→					
1.5 BlueHDi 100	73 - 75	06/18→					
1.5 BlueHDi 120	88	09/18→					
1.6 BlueHDi 100	73	09/14→06/18					
1.6 HDi 90	68	09/14→					
 Bremsbackensatz							
1.2 PureTech 130	96	11/17→	➔			03.0137-0504.2 650504	BOS Ø 203 x 39 + HEB
1.2 THP 110	81	09/14→					
1.2 VTi 75 / PureTech 75	55	09/14→	➔	→Orga 15119; nicht für Facelift		03.0520-9620.3 699620	Ø 203 x 39 + RZ / + Zub TopKit
1.2 VTi 82	60	09/14→					
1.6 BlueHDi 100	73	09/14→06/18	➔	Orga 15050→; für Facelift		03.0520-9720.3 699720	BOS Ø 203 x 39 + RZ / + Zub TopKit
1.6 HDi 90	68	09/14→					
1.5 BlueHDi 100	73 - 75	06/18→	➔			03.0137-0504.2 650504	BOS Ø 203 x 39 + HEB
1.5 BlueHDi 120	88	09/18→				03.0520-9720.3 699720	BOS Ø 203 x 39 + RZ / + Zub TopKit
 Seilzug, Feststellbremse							
1.2 PureTech 130	96	11/17→		Scheibenbremse; →Orga 15119; nicht für Facelift; ☐	2	24.3727-0355.2 580355	L= 1943
1.2 THP 110	81	09/14→					
1.2 VTi 75 / PureTech 75	55	09/14→		Trommelbremse; →Orga 15119; nicht für Facelift; ☐	2	24.3727-0356.2 580356	L= 1846
1.2 VTi 82	60	09/14→					
1.6 BlueHDi 100	73	09/14→06/18					
1.6 HDi 90	68	09/14→					
CITROËN - C4 CACTUS Van (0B_, 0P_) 09/14→							
 Radbremsszylinder							
BlueHDi 100	73	05/19→	➔		2	24.3220-1743.3 020556	ALU
BlueHDi 100	73	05/19→		→Orga 15119; nicht für Facelift	2	24.3220-1741.3 020548	ALU
PureTech 110	81	05/19→					
PureTech 130	96	05/19→	➔	Orga 15050→; für Facelift	2	24.3220-1743.3 020556	ALU
PureTech 82	60	05/19→					
Zubehörsatz, Bremsbacken							
BlueHDi 100	73	05/19→	➔			03.0137-9281.2 669281	
PureTech 110	81	05/19→					















	kw			 	! #		
CITROËN - C4 CACTUS Van (0B_, 0P_) 09/14→							
Zubehörsatz, Bremsbacken							
PureTech 130	96	05/19→	➔			03.0137-9281.2	669281
PureTech 82	60	05/19→					
 Bremsbackensatz							
BlueHDi 100	73	05/19→	➔			03.0137-0504.2 650504	BOS Ø 203 x 39 + HEB
						03.0520-9720.3 699720	BOS Ø 203 x 39 + RZ / + Zub TopKit
BlueHDi 100	73	05/19→	➔			03.0137-0504.2 650504	BOS Ø 203 x 39 + HEB
PureTech 110	81	05/19→	➔				
PureTech 130	96	05/19→	➔	→Orga 15119; nicht für Facelift		03.0520-9620.3 699620	Ø 203 x 39 + RZ / + Zub TopKit
PureTech 82	60	05/19→	➔	Orga 15050→; für Facelift		03.0520-9720.3 699720	BOS Ø 203 x 39 + RZ / + Zub TopKit
 Seilzug, Feststellbremse							
BlueHDi 100	73	05/19→		Scheibenbremse; →Orga 15119; nicht für Facelift; 	2	24.3727-0355.2 580355	L= 1943
PureTech 110	81	05/19→					
PureTech 130	96	05/19→		Trommelbremse; →Orga 15119; nicht für Facelift; 	2	24.3727-0356.2 580356	L= 1846
PureTech 82	60	05/19→					
CITROËN - C4 Coupe (LA_) 11/04→12/13							
 Seilzug, Feststellbremse							
1.4 16V	65	11/04→07/11		→ 07/10; Scheibenbremse; 	2	24.3727-0832.2 580832	L= 2035
1.6 16V	80	11/04→07/11					
1.6 HDi	66 - 80	11/04→07/11					
1.6 THP	103	06/08→07/11					
1.6 THP 150	110	07/08→07/11					
1.6 VTi 120	88	07/08→07/11					
2.0 16V	130	11/04→12/10					
2.0 HDi	100 - 103	11/04→07/11					
2.0 16V	100	11/04→07/07		Scheibenbremse; 	2	24.3727-0832.2 580832	L= 2035
2.0 VTR	103 - 105	10/06→07/08					
CITROËN - C5 I (DC_) 03/01→03/05							
 Seilzug, Feststellbremse							
1.8 16V	85	03/01→08/04		Scheibenbremse; 	2	24.3727-0335.2 580335	L= 1840
2.0 16V	100	03/01→08/04					
2.0 16V HPi	103	03/01→08/04					
2.0 HDi	66 - 80	03/01→08/04					
2.2 HDi	98	03/01→08/04					
3.0 Carlsson HP	173	08/01→08/04					
3.0 V6	152 - 157	03/01→08/04					
CITROËN - C5 I Break (DE_) 06/01→09/04							
 Seilzug, Feststellbremse							
1.8 16V	85	06/01→08/04		Scheibenbremse; 	2	24.3727-0335.2 580335	L= 1840
2.0 16V	100	06/01→08/04					
2.0 16V HPi	103	06/01→08/04					
2.0 HDi	66 - 80	06/01→08/04					
2.2 HDi	98	06/01→08/04					
3.0 Carlsson	173	09/03→08/04					
3.0 V6	152	06/01→08/04					
CITROËN - C5 I Kasten/Kombi (DE_) 06/02→08/04							
 Seilzug, Feststellbremse							
2.0 HDi	66 - 80	06/02→08/04		Scheibenbremse; 	2	24.3727-0335.2 580335	L= 1840
2.2 HDi	98	06/02→08/04					
CITROËN - C5 II (RC_) 08/04→09/08							
 Seilzug, Feststellbremse							
1.6 HDi	80	09/04→01/08		Scheibenbremse; 	2	24.3727-0335.2 580335	L= 1840
1.8 16V	85 - 92	09/04→01/08					
2.0 16V	105	03/05→11/07					
2.0 HDi	100	09/04→01/08					
2.2 HDi	120	05/06→01/08					
3.0 Carlsson HP	173	09/04→01/08					
3.0 V6	155	10/04→04/07					
➔							
















	kw			 	! #		
CITROËN - C5 II (RC_) 08/04→09/08							
 Seilzug, Feststellbremse							
2.0 16V 2.2 HDi 3.0 V6	103 98 - 125 152	09/04→08/08 09/04→08/08 09/04→09/08		→ 01/08; Scheibenbremse; 	2	24.3727-0335.2 580335	L= 1840
CITROËN - C5 II Break (RE_) 09/04→08/08							
 Seilzug, Feststellbremse							
1.6 HDi 1.8 16V 2.0 16V 2.2 HDi 3.0 3.0 V6	80 85 - 92 103 120 173 152 - 155	09/04→01/08 09/04→01/08 09/04→01/08 05/06→01/08 09/04→01/08 09/04→01/08		Scheibenbremse; 	2	24.3727-0335.2 580335	L= 1840
2.0 HDi 2.2 HDi	100 98 - 125	09/04→01/08 09/04→08/08		→ 01/08; Scheibenbremse; 	2	24.3727-0335.2 580335	L= 1840
CITROËN - C5 II Kasten/Kombi (RE_) 09/04→01/08							
 Seilzug, Feststellbremse							
1.6 HDi 1.8 16V 2.0 16V 2.0 HDi	80 85 103 100	09/04→01/08 09/04→08/05 11/04→01/08 09/04→01/08		Scheibenbremse; 	2	24.3727-0335.2 580335	L= 1840
CITROËN - C8 (EA_, EB_) 06/02→							
 Seilzug, Feststellbremse							
2.0 2.2 HDi	100 125	07/02→ 06/06→12/12		→Orga 10284; für Rechtslenker; Scheibenbremse; 		24.3727-0847.2 580847	L= 1068
				→Orga 10284; für Linkslenker; Scheibenbremse; 		24.3727-0847.2 580847	L= 1068
				→Orga 10284; für Linkslenker; Scheibenbremse; 		24.3727-0848.2 580848	L= 2360
				→Orga 10284; für Rechtslenker; Scheibenbremse; 		24.3727-0848.2 580848	L= 2360
				Orga 10285→; für Linkslenker; →Orga 11043; Scheibenbremse; 		24.3727-0849.2 580849	L= 2308
				Orga 10285→; für Rechtslenker; Scheibenbremse; 		24.3727-0849.2 580849	L= 2308
				Orga 10285→; für Linkslenker; →Orga 11043; Scheibenbremse; 		24.3727-0850.2 580850	L= 1041
				Orga 10285→; für Rechtslenker; Scheibenbremse; 		24.3727-0850.2 580850	L= 1041
2.0 16V 2.0 HDi	103 79 - 81	09/05→ 07/02→ 07/02→		→Orga 10284; für Rechtslenker; Scheibenbremse; 		24.3727-0847.2 580847	L= 1068
2.0 HDi 135 2.0 HDi 165 2.2 2.2 HDi	100 120 116 94 - 120	03/06→ 03/06→ 07/02→ 07/02→		→Orga 10284; für Linkslenker; Scheibenbremse; 		24.3727-0847.2 580847	L= 1068
3.0 V6	150	07/02→		→Orga 10284; für Linkslenker; Scheibenbremse; 		24.3727-0848.2 580848	L= 2360
				→Orga 10284; für Rechtslenker; Scheibenbremse; 		24.3727-0848.2 580848	L= 2360
				Orga 10285→; für Linkslenker; →Orga 11043; Scheibenbremse; 		24.3727-0849.2 580849	L= 2308
				Orga 10285→; für Rechtslenker; →07/14; Scheibenbremse; 		24.3727-0849.2 580849	L= 2308
				Orga 10285→; für Linkslenker; →Orga 11043; Scheibenbremse; 		24.3727-0850.2 580850	L= 1041
				Orga 10285→; für Rechtslenker; →07/14; Scheibenbremse; 		24.3727-0850.2 580850	L= 1041
2.0 HDi	88	07/06→		02/07→; für Linkslenker; →Orga 10284; Scheibenbremse; 		24.3727-0847.2 580847	L= 1068
				02/07→; für Linkslenker; →Orga 10284; Scheibenbremse; 		24.3727-0848.2 580848	L= 2360
				Orga 10285→; für Linkslenker; →Orga 11043; Scheibenbremse; 		24.3727-0849.2 580849	L= 2308
				Orga 10285→; für Rechtslenker; →07/14; Scheibenbremse; 		24.3727-0849.2 580849	L= 2308
				Orga 10285→; für Linkslenker; →Orga 11043; Scheibenbremse; 		24.3727-0850.2 580850	L= 1041
				Orga 10285→; für Rechtslenker; →07/14; Scheibenbremse; 		24.3727-0850.2 580850	L= 1041




















	kw					! #		
CITROËN - C8 Van (EA_, EB_) 06/02→								
 Seilzug, Feststellbremse								
2.0	100 - 103	11/03→12/11			für Linkslenker; →Orga 10284; Scheibenbremse; <input type="checkbox"/>		24.3727-0847.2 580847	L= 1068
2.2	116	11/03→08/07			für Rechtslenker; →Orga 10284; Scheibenbremse; <input type="checkbox"/>		24.3727-0847.2 580847	L= 1068
3.0	150	11/03→10/07						
HDi	94	11/03→07/06			für Linkslenker; →Orga 10284; Scheibenbremse; <input type="checkbox"/>		24.3727-0848.2 580848	L= 2360
HDi 110	81	11/03→12/09			für Rechtslenker; →Orga 10284; Scheibenbremse; <input type="checkbox"/>		24.3727-0848.2 580848	L= 2360
					Orga 10285→; für Linkslenker; →Orga 11043; Scheibenbremse; <input type="checkbox"/>		24.3727-0849.2 580849	L= 2308
					Orga 10285→; für Rechtslenker; Scheibenbremse; <input type="checkbox"/>		24.3727-0849.2 580849	L= 2308
					Orga 10285→; für Linkslenker; →Orga 11043; Scheibenbremse; <input type="checkbox"/>		24.3727-0850.2 580850	L= 1041
					Orga 10285→; für Rechtslenker; Scheibenbremse; <input type="checkbox"/>		24.3727-0850.2 580850	L= 1041
CITROËN - C15 Kasten/Großraumlimousine (VD_) 10/84→10/06								
 Radbremszylinder								
1.9 D	44 - 51	01/00→12/05	➔				24.3222-1118.3 020315	BDX GG
Zubehörsatz, Bremsbacken								
1.9 D	44 - 51	01/00→12/05	➔	→ 03/01			03.0137-9188.2 669188	BDX
 Bremstrommel								
1.9 D	44 - 51	01/00→12/05	➔				24.0222-8017.1 480071	Ø 274 x 50,8 / 230
 Bremsbackensatz								
1.9 D	44 - 51	01/00→12/05	➔	→ 03/01			03.0137-0285.2 650285	BDX Ø 229 x 42
			➔				03.0520-2022.3 692022	BDX Ø 229 x 42 + RZ / + Zub TopKit
 Seilzug, Feststellbremse								
1.9 D	44 - 51	01/00→12/05			Trommelbremse; <input type="checkbox"/>	2	24.3727-0324.2 580324	L= 1715
CITROËN - C15 Pritsche/Fahrgestell (VDPD) 11/92→10/02								
 Radbremszylinder								
1.9 D	51	09/00→10/02	➔				24.3222-1118.3 020315	BDX GG
Zubehörsatz, Bremsbacken								
1.9 D	51	09/00→10/02	➔	→ 03/01			03.0137-9188.2 669188	BDX
 Bremstrommel								
1.9 D	51	09/00→10/02	➔				24.0222-8017.1 480071	Ø 274 x 50,8 / 230
 Bremsbackensatz								
1.9 D	51	09/00→10/02	➔	→ 03/01			03.0137-0285.2 650285	BDX Ø 229 x 42
			➔				03.0520-2022.3 692022	BDX Ø 229 x 42 + RZ / + Zub TopKit
 Seilzug, Feststellbremse								
1.9 D	51	09/00→10/02			Trommelbremse; <input type="checkbox"/>	2	24.3727-0324.2 580324	L= 1715
CITROËN - C-CROSSER (VU_, VV_) 02/07→12/12								
 Bremsbackensatz, Feststellbremse								
2.0	108	11/10→12/12	➔				03.0137-3023.2 653023	Ø 170 x 32 - HEB
2.0 All-wheel Drive	108	11/10→12/12						
2.2 HDi	115	02/07→12/12	➔				03.0137-3015.2 653015	Ø 190 x 32 - HEB
2.4 16V	125	08/08→12/12						
Zubehörsatz, Feststellbremsbacken								
2.0	108	11/10→12/12	➔				03.0137-9307.2 669307	
2.0 All-wheel Drive	108	11/10→12/12						
2.2 HDi	115	02/07→12/12						
2.4 16V	125	08/08→12/12						
→								












	kw					! #		
CITROËN - C-CROSSER (VU_, VV_) 02/07→12/12								
 Seilzug, Feststellbremse								
2.0	108	11/10→12/12		<input type="checkbox"/>		24.3727-0359.2	580359	L= 1645
2.0 All-wheel Drive	108	11/10→12/12		<input type="checkbox"/>		24.3727-0360.2	580360	L= 1627
CITROËN - C-CROSSER ENTERPRISE (VU_, VV_) 01/09→								
 Bremsbackensatz, Feststellbremse								
2.2 HDi	115	01/09→	→	→ 01/13		03.0137-3015.2	653015	Ø 190 x 32 - HEB
2.4 16V	125	01/09→						
Zubehörsatz, Feststellbremsbacken								
2.2 HDi	115	01/09→	→	→ 01/13		03.0137-9307.2	669307	
2.4 16V	125	01/09→						
CITROËN - C-CROSSER Van (VU_) 02/07→12/12								
 Bremsbackensatz, Feststellbremse								
2.2 HDi	115	06/07→12/12	→			03.0137-3015.2	653015	Ø 190 x 32 - HEB
Zubehörsatz, Feststellbremsbacken								
2.2 HDi	115	06/07→12/12	→			03.0137-9307.2	669307	
CITROËN - C-ELYSEE (DD_) 11/12→								
 Radbremsszylinder								
1.2 PureTech 82	61	02/18→	→	Bremstrommeldurchmesser innen [Zoll]:	2	24.3220-1732.3	020514	BOS ALU
1.5 BlueHDi 100	75	05/18→		9				
				Bremstrommeldurchmesser innen [Zoll]:	2	24.3220-1743.3	020556	ALU
				8				
1.2 VTi 72	53	11/12→01/17	→	→Orga 14692; - ABS; <input type="checkbox"/>		24.3220-1617.3	020244	BDX GG
1.2 VTi 82	60	12/14→						
1.6 BlueHDi 100	73	11/14→12/16	→	→Orga 14692; - ABS; <input type="checkbox"/>		24.3220-1618.3	020245	BDX GG
1.6 HDi 92	68	11/12→						
1.6 VTi 115	85	11/12→		Bremstrommeldurchmesser innen [Zoll]:	2	24.3220-1732.3	020514	BOS ALU
				9				
				Orga 14693→; Bremstrommeldurch-	2	24.3220-1743.3	020556	ALU
				messer innen [Zoll]: 8				
				→Orga 14692; + ABS	2	24.3220-1743.3	020556	ALU
Zubehörsatz, Bremsbacken								
1.2 PureTech 82	61	02/18→	→	Bremstrommeldurchmesser innen [Zoll]:		03.0137-9228.2	669228	BDX
1.2 VTi 72	53	11/12→01/17		9				
1.2 VTi 82	60	12/14→						
1.5 BlueHDi 100	75	05/18→	→	Bremstrommeldurchmesser innen [Zoll]:		03.0137-9281.2	669281	
1.6 BlueHDi 100	73	11/14→12/16		8				
1.6 HDi 92	68	11/12→						
1.6 VTi 115	85	11/12→						
 Bremstrommel								
1.2 PureTech 82	61	02/18→	→	Bremstrommeldurchmesser innen [Zoll]:		24.0222-9701.2	480219	Ø 273 x 51 / 230,1 + RLG / + ABS Ring
1.2 VTi 72	53	11/12→01/17		9				
1.2 VTi 82	60	12/14→						
1.5 BlueHDi 100	75	05/18→						
1.6 BlueHDi 100	73	11/14→12/16						
1.6 HDi 92	68	11/12→						
1.6 VTi 115	85	11/12→						
 Bremsbackensatz								
1.2 PureTech 82	61	02/18→	→	Bremstrommeldurchmesser innen [Zoll]:		03.0137-0504.2	650504	BOS Ø 203 x 39 + HEB
1.5 BlueHDi 100	75	05/18→		8		03.0520-9720.3	699720	BOS Ø 203 x 39 + RZ / + Zub TopKit
				Bremstrommeldurchmesser innen [Zoll]:		03.0137-0542.2	650542	Ø 228 x 42 + HEB
				9		03.0521-0720.3	690115	Ø 229 x 42 + RZ / + Zub TopKit
1.2 VTi 72	53	11/12→01/17	→	Orga 14693→; Bremstrommeldurch-		03.0137-0504.2	650504	BOS Ø 203 x 39 + HEB
1.2 VTi 82	60	12/14→		messer innen [Zoll]: 8				
1.6 BlueHDi 100	73	11/14→12/16	→	→Orga 14692; + ABS		03.0137-0504.2	650504	BOS Ø 203 x 39 + HEB
1.6 HDi 92	68	11/12→						
1.6 VTi 115	85	11/12→		Bremstrommeldurchmesser innen [Zoll]:		03.0137-0542.2	650542	Ø 228 x 42 + HEB
				9		03.0521-0720.3	690115	Ø 229 x 42 + RZ / + Zub TopKit
				+ ABS; Bremstrommeldurchmesser		03.0520-9720.3	699720	BOS Ø 203 x 39 + RZ / + Zub TopKit
				innen [Zoll]: 8				
CITROËN - C-ZERO 10/10→								
 Radbremsszylinder								
C-Zero	35 - 49	10/10→	→			24.3219-1753.3	020506	GG












	kw					! #		
CITROËN - C-ZERO 10/10→								
Zubehörsatz, Bremsbacken								
C-Zero	35 - 49	10/10→	➔				03.0137-9352.2 669352	
 Bremsbackensatz								
C-Zero	35 - 49	10/10→	➔				03.0137-0525.2 650525	Ø 203 x 32 - HEB
CITROËN - DS3 (SA_) 11/09→12/16								
 Radbremszylinder								
1.2 THP 110 1.6 BlueHDi 75 1.6 HDi 90	81 55 68	10/14→03/15 03/15→07/15 11/09→07/15	➔	Bremstrommeldurchmesser innen [Zoll]: 9	2	24.3220-1732.3 020514		BOS ALU
			➔	Bremstrommeldurchmesser innen [Zoll]: 8	2	24.3220-1741.3 020548		ALU
1.2 VTi 82 1.4 HDi 70 1.6 BlueHDi 100	60 50 73	01/13→03/15 04/10→07/15 07/14→07/15	➔	Bremstrommeldurchmesser innen [Zoll]: 8	2	24.3220-1741.3 020548		ALU
1.4 VTi 95 1.4 VTi 95 LPG 1.4 VTi 98	70 70 72	04/10→07/15 08/12→07/15 11/09→07/15	➔	Bremstrommeldurchmesser innen [Zoll]: 9	2	24.3220-1732.3 020514		BOS ALU
Zubehörsatz, Bremsbacken								
1.2 THP 110 1.6 BlueHDi 75	81 55	10/14→03/15 03/15→07/15	➔			03.0137-9228.2 669228 03.0137-9281.2 669281		BDX
1.2 VTi 82 1.4 HDi 70 1.6 BlueHDi 100	60 50 73	01/13→03/15 04/10→07/15 07/14→07/15	➔			03.0137-9281.2 669281		
1.4 VTi 95 1.4 VTi 95 LPG	70 70	04/10→07/15 08/12→07/15	➔			03.0137-9228.2 669228		BDX
1.4 VTi 98	72	11/09→07/15	➔	04/10→		03.0137-9228.2 669228		BDX
1.6 HDi 90	68	11/09→07/15	➔	Bremstrommeldurchmesser innen [Zoll]: 9		03.0137-9228.2 669228		BDX
			➔	Bremstrommeldurchmesser innen [Zoll]: 8		03.0137-9281.2 669281		
 Bremstrommel								
1.2 THP 110 1.4 VTi 95 1.4 VTi 95 LPG 1.6 BlueHDi 75 1.6 HDi 90	81 70 70 55 68	10/14→03/15 04/10→07/15 08/12→07/15 03/15→07/15 11/09→07/15	➔			24.0222-9701.2 480219		Ø 273 x 51 / 230,1 + RLG / + ABS Ring
1.4 VTi 98	72	11/09→07/15	➔	04/10→		24.0222-9701.2 480219		Ø 273 x 51 / 230,1 + RLG / + ABS Ring
 Bremsbackensatz								
1.2 THP 110 1.6 BlueHDi 75	81 55	10/14→03/15 03/15→07/15	➔			03.0137-0491.2 650491 03.0137-0504.2 650504 03.0520-9420.3 699420 03.0520-9620.3 699620		Ø 228 x 42 + HEB BOS Ø 203 x 39 + HEB BOS Ø 228 x 42 + RZ / + Zub TopKit Ø 203 x 39 + RZ / + Zub TopKit
1.2 VTi 82 1.4 HDi 70 1.6 BlueHDi 100	60 50 73	01/13→03/15 04/10→07/15 07/14→07/15	➔			03.0137-0504.2 650504 03.0520-9620.3 699620		BOS Ø 203 x 39 + HEB Ø 203 x 39 + RZ / + Zub TopKit
1.4 VTi 95 1.4 VTi 95 LPG	70 70	04/10→07/15 08/12→07/15	➔			03.0137-0491.2 650491 03.0520-9420.3 699420		Ø 228 x 42 + HEB BOS Ø 228 x 42 + RZ / + Zub TopKit
1.4 VTi 98	72	11/09→07/15	➔	04/10→		03.0137-0491.2 650491 03.0520-9420.3 699420		Ø 228 x 42 + HEB BOS Ø 228 x 42 + RZ / + Zub TopKit
1.6 HDi 90	68	11/09→07/15	➔	Bremstrommeldurchmesser innen [Zoll]: 9		03.0137-0491.2 650491 03.0520-9420.3 699420		Ø 228 x 42 + HEB BOS Ø 228 x 42 + RZ / + Zub TopKit
			➔	Bremstrommeldurchmesser innen [Zoll]: 8		03.0137-0504.2 650504 03.0520-9620.3 699620		BOS Ø 203 x 39 + HEB Ø 203 x 39 + RZ / + Zub TopKit
 Seilzug, Feststellbremse								
1.2 THP 110 1.2 VTi 82 1.4 HDi 70 1.6 BlueHDi 100 1.6 BlueHDi 75	81 60 50 73 55	10/14→03/15 01/13→03/15 04/10→07/15 07/14→07/15 03/15→07/15		Trommelbremse; ⚠	2	24.3727-0357.2 580357		L= 1703
1.6 HDi 90	68	11/09→07/15		Trommelbremse; Bremstrommeldurchmesser innen [Zoll]: 8; ⚠	2	24.3727-0357.2 580357		L= 1703














	kw					! #		
CITROËN - DS3 Cabriolet 01/13→07/15								
 Radbremsszylinder								
1.2 VTi 82 1.6 BlueHDi 100	60 73 - 75	01/13→07/15 07/14→07/15	➔	Bremstrommeldurchmesser innen [Zoll]: 8	2	24.3220-1741.3	020548	ALU
1.6 BlueHDi 115 1.6 HDi 90	85 68	10/13→07/15 01/13→07/15	➔	Bremstrommeldurchmesser innen [Zoll]: 9	2	24.3220-1732.3	020514	BOS ALU
			➔	Bremstrommeldurchmesser innen [Zoll]: 8	2	24.3220-1741.3	020548	ALU
Zubehörsatz, Bremsbacken								
1.2 VTi 82	60	01/13→07/15	➔	03/13→		03.0137-9281.2	669281	
1.6 BlueHDi 100	73 - 75	07/14→07/15	➔			03.0137-9281.2	669281	
1.6 BlueHDi 115	85	10/13→07/15	➔			03.0137-9228.2	669228	BDX
						03.0137-9281.2	669281	
1.6 HDi 90	68	01/13→07/15	➔	Bremstrommeldurchmesser innen [Zoll]: 9		03.0137-9228.2	669228	BDX
			➔	Bremstrommeldurchmesser innen [Zoll]: 8		03.0137-9281.2	669281	
 Bremstrommel								
1.6 BlueHDi 115 1.6 HDi 90	85 68	10/13→07/15 01/13→07/15	➔			24.0222-9701.2	480219	Ø 273 x 51 / 230,1 + RLG / + ABS Ring
 Bremsbackensatz								
1.2 VTi 82	60	01/13→07/15	➔	Bremstrommeldurchmesser innen [Zoll]: 8		03.0137-0504.2	650504	BOS Ø 203 x 39 + HEB
			➔	03/13→		03.0520-9620.3	699620	Ø 203 x 39 + RZ / + Zub TopKit
1.6 BlueHDi 100	73 - 75	07/14→07/15	➔			03.0137-0504.2	650504	BOS Ø 203 x 39 + HEB
						03.0520-9620.3	699620	Ø 203 x 39 + RZ / + Zub TopKit
1.6 BlueHDi 115	85	10/13→07/15	➔			03.0137-0491.2	650491	Ø 228 x 42 + HEB
						03.0137-0504.2	650504	BOS Ø 203 x 39 + HEB
						03.0520-9420.3	699420	BOS Ø 228 x 42 + RZ / + Zub TopKit
						03.0520-9620.3	699620	Ø 203 x 39 + RZ / + Zub TopKit
1.6 HDi 90	68	01/13→07/15	➔	Bremstrommeldurchmesser innen [Zoll]: 9		03.0137-0491.2	650491	Ø 228 x 42 + HEB
						03.0520-9420.3	699420	BOS Ø 228 x 42 + RZ / + Zub TopKit
			➔	03/13→		03.0137-0504.2	650504	BOS Ø 203 x 39 + HEB
			➔	Bremstrommeldurchmesser innen [Zoll]: 8		03.0520-9620.3	699620	Ø 203 x 39 + RZ / + Zub TopKit
 Seilzug, Feststellbremse								
1.2 VTi 82 1.6 BlueHDi 100	60 73 - 75	01/13→07/15 07/14→07/15		Trommelbremse; ⬇	2	24.3727-0357.2	580357	L= 1703
1.6 BlueHDi 115	85	10/13→07/15						
1.6 HDi 90	68	01/13→07/15		Trommelbremse; Bremstrommeldurch- messer innen [Zoll]: 8; ⬇	2	24.3727-0357.2	580357	L= 1703
CITROËN - EVASION Großraumlimousine (22, U6) 03/94→07/02								
 Bremsbackensatz, Feststellbremse								
2.0 16V	100	05/00→07/02	➔			03.0137-4018.2	654018	Ø 180 x 30 + Zub
Zubehörsatz, Feststellbremsbacken								
2.0 16V	100	05/00→07/02				03.0137-9700.2	669700	
			➔			03.0137-9702.2	669702	
						03.0137-9249.2	669249	
 Seilzug, Feststellbremse								
2.0 16V	100	05/00→07/02		für Linkslenker; Scheibenbremse; ⬆	1	24.3727-0336.2	580336	L= 500
				für Linkslenker; Scheibenbremse; ⬇		24.3727-0529.2	580529	L= 2205
				für Linkslenker; Scheibenbremse; ⬇		24.3727-0530.2	580530	L= 1255
CITROËN - JUMPER I Bus (230P) 02/94→04/02								
 Radbremsszylinder								
2.8 HDi	94	09/00→04/02	➔	→ 10/01; Nutzlast [kg]: 1400		24.3226-1702.3	020469	GG
			➔	11/01→ 03/02; Nutzlast [kg]: 1400		24.3226-1702.3	020469	GG
→								

	kw					! #				
CITROËN - JUMPER I Bus (230P) 02/94→04/02										
 Radbremszylinder										
2.8 HDi	94	09/00→04/02	➡	→ 10/01; Nutzlast [kg]: 1800		24.3228-1701.3	020401	GG		
Zubehörsatz, Bremsbacken										
2.8 HDi	94	09/00→04/02	➡	→ 10/01; Nutzlast [kg]: 1400		03.0137-9219.2	669219	TRW		
			➡	→ 10/01; Nutzlast [kg]: 1800		03.0137-9219.2	669219	TRW		
			➡	11/01→ 03/02; Nutzlast [kg]: 1400; nicht für Wohnmobile		03.0137-9285.2	669285	AP		
 Bremstrommel										
2.8 HDi	94	09/00→04/02	➡	→ 03/02; Nutzlast [kg]: 1400		24.0225-4002.1	480048	Ø 298 x 64,4 / 255,6		
2.8 HDi 4x4	94	09/00→04/02	➡	→ 10/01; Nutzlast [kg]: 1800		24.0225-4005.1	480070	Ø 298 x 64,5 / 255,6		
 Bremsbackensatz										
2.8 HDi 2.8 HDi 4x4	94 94	09/00→04/02 09/00→04/02	➡	→ 10/01; Nutzlast [kg]: 1400; nicht für Wohnmobile		03.0137-0333.2	650333	TRW Ø 254 x 57 + HEB		
						03.0520-0226.3	690226	TRW Ø 254 x 57 + RZ / + Zub TopKit		
			➡	→ 10/01; Nutzlast [kg]: 1800; nicht für Wohnmobile		03.0137-0334.2	650334	TRW Ø 254 x 57 + HEB		
						03.0520-0728.3	690728	TRW Ø 254 x 57 + RZ / + Zub TopKit		
			➡	11/01→ 03/02; Nutzlast [kg]: 1400; nicht für Wohnmobile		03.0137-0432.2	650432	AP Ø 254 x 57 + HEB		
						03.0520-0326.3	690326	AP Ø 254 x 57 + RZ / + Zub TopKit		
 Seilzug, Feststellbremse										
2.8 HDi	94	09/00→04/02		→ S 16158427; Nutzlast ab [kg] 1400 Nutzlast bis [kg] 1800; ⚠	1	24.3727-0345.2	580345	L= 3045		
				S 16158428→; → 03/02; Nutzlast ab [kg] 1400 Nutzlast bis [kg] 1800; ⚠	1	24.3727-0350.2	580350	L= 2827		
CITROËN - JUMPER I Bus (244, Z_) 04/02→										
 Radbremszylinder										
2.0	81	04/02→06/06	➡	→ 03/06; Nutzlast ab [kg] 1000 Nutzlast bis [kg] 1400		24.3226-1702.3	020469	GG		
2.0 HDi	62	04/02→06/06								
2.2 HDi	74	04/02→06/06								
2.8 HDi	94	04/02→06/06								
2.8 HDi All-wheel Drive	94	04/02→06/06	➡	→ 03/06		24.3226-1702.3	020469	GG		
Zubehörsatz, Bremsbacken										
2.0 2.0 HDi 2.2 HDi 2.8 HDi	81 62 74 94	04/02→06/06 04/02→06/06 04/02→06/06 04/02→06/06	➡	→ 03/06; Nutzlast ab [kg] 1000 Nutzlast bis [kg] 1400		03.0137-9285.2	669285	AP		
2.8 HDi All-wheel Drive	94	04/02→06/06	➡	→ 03/06		03.0137-9285.2	669285	AP		
 Bremstrommel										
2.0 2.0 HDi 2.2 HDi 2.8 HDi	81 62 74 94	04/02→06/06 04/02→06/06 04/02→06/06 04/02→06/06	➡	→ 03/06; Nutzlast ab [kg] 1000 Nutzlast bis [kg] 1400		24.0225-4002.1	480048	Ø 298 x 64,4 / 255,6		
2.8 HDi All-wheel Drive	94	04/02→06/06	➡	→ 03/06		24.0225-4002.1	480048	Ø 298 x 64,4 / 255,6		
 Bremsbackensatz										
2.0 2.0 HDi 2.2 HDi 2.8 HDi	81 62 74 94	04/02→06/06 04/02→06/06 04/02→06/06 04/02→06/06	➡	→ 03/06; Nutzlast ab [kg] 1000 Nutzlast bis [kg] 1400; nicht für Wohnmobile		03.0137-0432.2	650432	AP Ø 254 x 57 + HEB		
						03.0520-0326.3	690326	AP Ø 254 x 57 + RZ / + Zub TopKit		
2.8 HDi All-wheel Drive	94	04/02→06/06	➡	→ 03/06; nicht für Wohnmobile		03.0137-0432.2	650432	AP Ø 254 x 57 + HEB		
						03.0520-0326.3	690326	AP Ø 254 x 57 + RZ / + Zub TopKit		
 Bremsbackensatz, Feststellbremse										
2.0 bivalent 2.0 HDi 2.2 HDi 2.8 HDi	81 62 74 94	02/03→06/06 04/02→06/06 04/02→06/06 04/02→06/06	➡	→ 03/06; Nutzlast ab [kg] 1000 Nutzlast bis [kg] 1800; mit Verstärkung		03.0137-4002.2	654002	Ø 172 x 42 + Zub		
2.8 HDi All-wheel Drive	94	04/02→06/06	➡	→ 03/06; mit Verstärkung		03.0137-4002.2	654002	Ø 172 x 42 + Zub		

	kw					! #		
CITROËN - JUMPER I Bus (244, Z_) 04/02→								
Zubehörsatz, Feststellbremsbacken								
2.0 bivalent	81	02/03→06/06			→ 03/06; Nutzlast ab [kg] 1000 Nutzlast bis [kg] 1800		03.0137-9705.2 669705	
2.0 HDi	62	04/02→06/06						
2.2 HDi	74	04/02→06/06	➡		→ 03/06; Nutzlast ab [kg] 1000 Nutzlast bis [kg] 1800		03.0137-9706.2 669706	
2.8 HDi	94	04/02→06/06						
2.8 HDi All-wheel Drive	94	04/02→06/06			→ 03/06		03.0137-9705.2 669705	
			➡		→ 03/06		03.0137-9706.2 669706	
 Seilzug, Feststellbremse								
2.0 HDi	62	04/02→06/06			→ 03/06; Nutzlast ab [kg] 1000 Nutzlast bis [kg] 1800; Trommelbremse; 	1	24.3727-0300.2 580300	L= 1078
2.2 HDi	74	04/02→06/06						
2.8 HDi	94	04/02→06/06			→ S 17103012; Nutzlast ab [kg] 1000 Nutzlast bis [kg] 1800; Scheibenbremse; 	1	24.3727-0300.2 580300	L= 1078
					S 17103013→; → 03/06; für Linkslenker; Nutzlast ab [kg] 1000 Nutzlast bis [kg] 1800; Scheibenbremse; 	1	24.3727-0300.2 580300	L= 1078
					→ 03/06; Nutzlast ab [kg] 1000 Nutzlast bis [kg] 1800; Trommelbremse; 	1	24.3727-0343.2 580343	L= 2827
					→ S 17103012; Nutzlast ab [kg] 1000 Nutzlast bis [kg] 1800; Scheibenbremse; 	1	24.3727-0348.2 580348	L= 2715
2.8 HDi All-wheel Drive	94	04/02→06/06			→ S 17103012; Nutzlast ab [kg] 1000 Nutzlast bis [kg] 1800; Scheibenbremse; 	1	24.3727-0348.2 580348	L= 2715
					S 17103013→; → 03/06; Nutzlast ab [kg] 1000 Nutzlast bis [kg] 1800; Scheibenbremse; 	1	24.3727-0562.2 580562	L= 1059
					→ S 17103012; Nutzlast ab [kg] 1000 Nutzlast bis [kg] 1800; Scheibenbremse; 	1	24.3727-0562.2 580562	L= 1059
CITROËN - JUMPER I Kasten (230L) 02/94→08/02								
 Radbremszylinder								
2.0 HDi	62	11/01→04/02	➡		→ 03/02; Nutzlast ab [kg] 1000 Nutzlast bis [kg] 1400		24.3226-1702.3 020469	GG
2.5 D 4x4	63	03/00→04/02	➡		→ 10/01; Nutzlast [kg]: 1400		24.3225-1701.3 020399	GG
			➡		11/01→ 03/02; Nutzlast [kg]: 1400		24.3226-1702.3 020469	GG
			➡		→ 10/01; Nutzlast [kg]: 1800		24.3228-1701.3 020401	GG
2.5 TDi 4x4	79	03/00→11/00	➡		Nutzlast [kg]: 1400		24.3226-1702.3 020469	GG
			➡		Nutzlast [kg]: 1800		24.3228-1701.3 020401	GG
2.8 HDi	94	09/00→04/02	➡		→ 10/01; Nutzlast [kg]: 1400		24.3226-1702.3 020469	GG
2.8 HDi 4x4	94	09/00→04/02	➡		11/01→ 03/02; Nutzlast [kg]: 1400		24.3226-1702.3 020469	GG
			➡		→ 10/01; Nutzlast [kg]: 1800		24.3228-1701.3 020401	GG
Zubehörsatz, Bremsbacken								
2.0 HDi	62	11/01→04/02	➡		→ 03/02; Nutzlast ab [kg] 1000 Nutzlast bis [kg] 1400; nicht für Wohnmobile		03.0137-9285.2 669285	AP
2.5 D 4x4	63	03/00→04/02	➡		→ 10/01; Nutzlast [kg]: 1400		03.0137-9219.2 669219	TRW
2.8 HDi	94	09/00→04/02	➡		→ 10/01; Nutzlast [kg]: 1800		03.0137-9219.2 669219	TRW
2.8 HDi 4x4	94	09/00→04/02	➡		11/01→ 03/02; Nutzlast [kg]: 1400; nicht für Wohnmobile		03.0137-9285.2 669285	AP
2.5 TDi 4x4	79	03/00→11/00	➡		Nutzlast [kg]: 1400		03.0137-9219.2 669219	TRW
			➡		Nutzlast [kg]: 1800		03.0137-9219.2 669219	TRW
 Bremstrommel								
2.0 HDi	62	11/01→04/02	➡		→ 03/02; Nutzlast ab [kg] 1000 Nutzlast bis [kg] 1400		24.0225-4002.1 480048	Ø 298 x 64,4 / 255,6
2.5 D 4x4	63	03/00→04/02	➡		→ 03/02; Nutzlast [kg]: 1400		24.0225-4002.1 480048	Ø 298 x 64,4 / 255,6
2.8 HDi	94	09/00→04/02	➡		→ 10/01; Nutzlast [kg]: 1800		24.0225-4005.1 480070	Ø 298 x 64,5 / 255,6
2.8 HDi 4x4	94	09/00→04/02	➡					
2.5 TDi 4x4	79	03/00→11/00	➡		Nutzlast [kg]: 1400		24.0225-4002.1 480048	Ø 298 x 64,4 / 255,6
			➡		Nutzlast [kg]: 1800		24.0225-4005.1 480070	Ø 298 x 64,5 / 255,6
 Bremsbackensatz								
2.0 HDi	62	11/01→04/02	➡		→ 03/02; Nutzlast ab [kg] 1000 Nutzlast bis [kg] 1400; nicht für Wohnmobile		03.0137-0432.2 650432 03.0520-0326.3 690326	AP Ø 254 x 57 + HEB AP Ø 254 x 57 + RZ / + Zub TopKit
→								

	kw					! #					
CITROËN - JUMPER I Kasten (230L) 02/94→08/02											
 Bremsbackensatz											
2.5 D 4x4	63	03/00→04/02	➔	→ 10/01; Nutzlast [kg]: 1400; nicht für Wohnmobile		03.0137-0333.2 650333	03.0520-0925.3 690925	TRW Ø 254 x 57 + HEB			
			➔	→ 10/01; Nutzlast [kg]: 1800; nicht für Wohnmobile		03.0137-0334.2 650334	03.0520-0728.3 690728	TRW Ø 254 x 57 + HEB TRW Ø 254 x 57 + RZ / + Zub TopKit			
			➔	11/01→ 03/02; Nutzlast [kg]: 1400; nicht für Wohnmobile		03.0137-0432.2 650432	03.0520-0326.3 690326	AP Ø 254 x 57 + HEB AP Ø 254 x 57 + RZ / + Zub TopKit			
2.5 TDi 4x4	79	03/00→11/00	➔	Nutzlast [kg]: 1400; nicht für Wohnmobile		03.0137-0333.2 650333	03.0520-0226.3 690226	TRW Ø 254 x 57 + HEB TRW Ø 254 x 57 + RZ / + Zub TopKit			
			➔	Nutzlast [kg]: 1800; nicht für Wohnmobile		03.0137-0334.2 650334	03.0520-0728.3 690728	TRW Ø 254 x 57 + HEB TRW Ø 254 x 57 + RZ / + Zub TopKit			
2.8 HDi 2.8 HDi 4x4	94 94	09/00→04/02 09/00→04/02	➔	→ 10/01; Nutzlast [kg]: 1400; nicht für Wohnmobile		03.0137-0333.2 650333	03.0520-0226.3 690226	TRW Ø 254 x 57 + HEB TRW Ø 254 x 57 + RZ / + Zub TopKit			
			➔	→ 10/01; Nutzlast [kg]: 1800; nicht für Wohnmobile		03.0137-0334.2 650334	03.0520-0728.3 690728	TRW Ø 254 x 57 + HEB TRW Ø 254 x 57 + RZ / + Zub TopKit			
			➔	11/01→ 03/02; Nutzlast [kg]: 1400; nicht für Wohnmobile		03.0137-0432.2 650432	03.0520-0326.3 690326	AP Ø 254 x 57 + HEB AP Ø 254 x 57 + RZ / + Zub TopKit			
 Seilzug, Feststellbremse											
2.0 HDi	62	11/01→04/02		→ 03/02; Nutzlast ab [kg] 1000 Nutzlast bis [kg] 1800; Trommelbremse; ⚠	1	24.3727-0343.2 580343		L= 2827			
				→ 03/02; Nutzlast ab [kg] 1000 Nutzlast bis [kg] 1800; Scheibenbremse; ⚠	1	24.3727-0348.2 580348		L= 2715			
2.8 HDi	94	09/00→04/02		→ S 16158427; Nutzlast ab [kg] 1400 Nutzlast bis [kg] 1800; ⚠	1	24.3727-0340.2 580340		L= 3025			
				S 16194400→; → 03/02; Nutzlast ab [kg] 1400 Nutzlast bis [kg] 1800; Trommelbremse; ⚠	1	24.3727-0343.2 580343		L= 2827			
				S 16158428→ S 16194399; Nutzlast ab [kg] 1400 Nutzlast bis [kg] 1800; ⚠	1	24.3727-0344.2 580344		L= 2806			
				S 16194400→; → 03/02; Nutzlast ab [kg] 1400 Nutzlast bis [kg] 1800; Scheibenbremse; ⚠	1	24.3727-0348.2 580348		L= 2715			
CITROËN - JUMPER I Kasten (244) 04/02→											
 Radbremsszylinder											
2.0 2.0 bivalent 2.0 HDi 2.2 HDi 2.8 HDi	81 81 62 74 94 - 107	04/02→06/06 02/03→06/06 04/02→06/06 04/02→06/06 04/02→06/06	➔	→ 03/06; Nutzlast ab [kg] 1000 Nutzlast bis [kg] 1400		24.3226-1702.3 020469		GG			
			➔	→ 03/06; Nutzlast ab [kg] 1000 Nutzlast bis [kg] 1400		24.3226-1702.3 020469		GG			
						→ 03/06		24.3226-1702.3 020469		GG	
			2.8 HDi 4x4	94	04/02→06/06	➔	→ 03/06; Nutzlast ab [kg] 1000 Nutzlast bis [kg] 1400		24.3226-1702.3 020469		GG
						➔	→ 03/06		24.3226-1702.3 020469		GG
Zubehörsatz, Bremsbacken											
2.0 2.0 bivalent 2.0 HDi 2.2 HDi 2.8 HDi	81 81 62 74 94 - 107	04/02→06/06 02/03→06/06 04/02→06/06 04/02→06/06 04/02→06/06	➔	→ 03/06; Nutzlast ab [kg] 1000 Nutzlast bis [kg] 1400		03.0137-9285.2 669285		AP			
			➔	→ 03/06; Nutzlast ab [kg] 1000 Nutzlast bis [kg] 1400		03.0137-9285.2 669285		AP			
						→ 03/06		03.0137-9285.2 669285		AP	
			2.8 HDi 4x4	94	04/02→06/06	➔	→ 03/06; Nutzlast ab [kg] 1000 Nutzlast bis [kg] 1400		03.0137-9285.2 669285		AP
						➔	→ 03/06		03.0137-9285.2 669285		AP
 Bremstrommel											
2.0 2.0 bivalent 2.0 HDi 2.2 HDi 2.8 HDi	81 81 62 74 94 - 107	04/02→06/06 02/03→06/06 04/02→06/06 04/02→06/06 04/02→06/06	➔	→ 03/06; Nutzlast ab [kg] 1000 Nutzlast bis [kg] 1400		24.0225-4002.1 480048		Ø 298 x 64,4 / 255,6			
			➔	→ 03/06; Nutzlast ab [kg] 1000 Nutzlast bis [kg] 1400		24.0225-4002.1 480048		Ø 298 x 64,4 / 255,6			
						→ 03/06		24.0225-4002.1 480048		Ø 298 x 64,4 / 255,6	
			➔								

	kw				! #		
CITROËN - JUMPER I Kasten (244) 04/02→							
 Bremstrommel							
2.8 HDi 4x4	94	04/02→06/06	➡	→ 03/06; Nutzlast ab [kg] 1000 Nutzlast bis [kg] 1400	24.0225-4002.1	480048	Ø 298 x 64,4 / 255,6
			➡	→ 03/06	24.0225-4002.1	480048	Ø 298 x 64,4 / 255,6
 Bremsbackensatz							
2.0	81	04/02→06/06	➡	→ 03/06; Nutzlast ab [kg] 1000 Nutzlast bis [kg] 1400; nicht für Wohnmobile	03.0137-0432.2	650432	AP Ø 254 x 57 + HEB
2.0 bivalent	81	02/03→06/06			03.0520-0326.3	690326	AP Ø 254 x 57 + RZ / + Zub
2.0 HDi	62	04/02→06/06					TopKit
2.2 HDi	74	04/02→06/06					
2.8 HDi	94 - 107	04/02→06/06					
2.8 HDi 4x4	94	04/02→06/06	➡	→ 03/06; Nutzlast ab [kg] 1000 Nutzlast bis [kg] 1400; nicht für Wohnmobile	03.0137-0432.2	650432	AP Ø 254 x 57 + HEB
					03.0520-0326.3	690326	AP Ø 254 x 57 + RZ / + Zub
			➡	→ 03/06; nicht für Wohnmobile	03.0137-0432.2	650432	AP Ø 254 x 57 + HEB
					03.0520-0326.3	690326	AP Ø 254 x 57 + RZ / + Zub
							TopKit
 Bremsbackensatz, Feststellbremse							
2.0	81	04/02→06/06	➡	→ 03/06; Nutzlast ab [kg] 1000 Nutzlast bis [kg] 1800; mit Verstärkung	03.0137-4002.2	654002	Ø 172 x 42 + Zub
2.0 bivalent	81	02/03→06/06					
2.0 HDi	62	04/02→06/06					
2.2 HDi	74	04/02→06/06					
2.8 HDi	94 - 107	04/02→06/06					
2.8 HDi 4x4	94	04/02→06/06	➡	→ 03/06; mit Verstärkung	03.0137-4002.2	654002	Ø 172 x 42 + Zub
			➡	→ 03/06; Nutzlast ab [kg] 1000 Nutzlast bis [kg] 1800; mit Verstärkung	03.0137-4002.2	654002	Ø 172 x 42 + Zub
Zubehörsatz, Feststellbremsbacken							
2.0	81	04/02→06/06		→ 03/06; Nutzlast ab [kg] 1000 Nutzlast bis [kg] 1800	03.0137-9705.2	669705	
2.0 bivalent	81	02/03→06/06					
2.0 HDi	62	04/02→06/06	➡	→ 03/06; Nutzlast ab [kg] 1000 Nutzlast bis [kg] 1800	03.0137-9706.2	669706	
2.2 HDi	74	04/02→06/06					
2.8 HDi	94 - 107	04/02→06/06					
2.8 HDi 4x4	94	04/02→06/06		→ 03/06; Nutzlast ab [kg] 1000 Nutzlast bis [kg] 1800	03.0137-9705.2	669705	
				→ 03/06	03.0137-9705.2	669705	
			➡	→ 03/06; Nutzlast ab [kg] 1000 Nutzlast bis [kg] 1800	03.0137-9706.2	669706	
			➡	→ 03/06	03.0137-9706.2	669706	
 Seilzug, Feststellbremse							
2.0	81	04/02→06/06		→ 03/06; Nutzlast ab [kg] 1000 Nutzlast bis [kg] 1800; Trommelbremse; ⚠	1	24.3727-0300.2	580300 L= 1078
2.0 HDi	62	04/02→06/06					
2.2 HDi	74	04/02→06/06					
2.8 HDi	94 - 107	04/02→06/06		→ S 17103012; Nutzlast ab [kg] 1000 Nutzlast bis [kg] 1800; Scheibenbremse; ⚠	1	24.3727-0300.2	580300 L= 1078
				S 17103013→; → 03/06; für Linkslenker; Nutzlast ab [kg] 1000 Nutzlast bis [kg] 1800; Scheibenbremse; ⚠	1	24.3727-0300.2	580300 L= 1078
				→ 03/06; Nutzlast ab [kg] 1000 Nutzlast bis [kg] 1800; Trommelbremse; ⚠	1	24.3727-0343.2	580343 L= 2827
				→ S 17103012; Nutzlast ab [kg] 1000 Nutzlast bis [kg] 1800; Scheibenbremse; ⚠	1	24.3727-0348.2	580348 L= 2715
2.8 HDi 4x4	94	04/02→06/06		→ S 17103012; Nutzlast ab [kg] 1000 Nutzlast bis [kg] 1800; Scheibenbremse; ⚠	1	24.3727-0348.2	580348 L= 2715
				S 17103013→; → 03/06; Nutzlast ab [kg] 1000 Nutzlast bis [kg] 1800; Scheibenbremse; ⚠	1	24.3727-0562.2	580562 L= 1059
				→ S 17103012; Nutzlast ab [kg] 1000 Nutzlast bis [kg] 1800; Scheibenbremse; ⚠	1	24.3727-0562.2	580562 L= 1059
CITROËN - JUMPER I Pritsche/Fahrgestell (230) 03/94→04/02							
 Radbremszylinder							
2.5 D 4x4	63	03/00→04/02	➡	→ 10/01; Nutzlast [kg]: 1400	24.3225-1701.3	020399	GG
			➡	11/01→ 03/02; Nutzlast [kg]: 1400	24.3226-1702.3	020469	GG
			➡	→ 10/01; Nutzlast [kg]: 1800	24.3228-1701.3	020401	GG
→							

	kw					! #		
CITROËN - JUMPER I Pritsche/Fahrgestell (230) 03/94→04/02								
 Radbremszylinder								
2.5 TDi 4x4 2.8 HDi	79 94	03/00→04/02 09/00→04/02	➡	→ 10/01; Nutzlast [kg]: 1400		24.3226-1702.3	020469	GG
			➡	11/01→ 03/02; Nutzlast [kg]: 1400		24.3226-1702.3	020469	GG
			➡	→ 10/01; Nutzlast [kg]: 1800		24.3228-1701.3	020401	GG
Zubehörsatz, Bremsbacken								
2.5 D 4x4 2.5 TDi 4x4 2.8 HDi	63 79 94	03/00→04/02 03/00→04/02 09/00→04/02	➡	→ 10/01; Nutzlast [kg]: 1400		03.0137-9219.2	669219	TRW
			➡	→ 10/01; Nutzlast [kg]: 1800		03.0137-9219.2	669219	TRW
			➡	11/01→ 03/02; Nutzlast [kg]: 1400; nicht für Wohnmobile		03.0137-9285.2	669285	AP
 Bremstrommel								
2.5 D 4x4 2.5 TDi 4x4 2.8 HDi	63 79 94	03/00→04/02 03/00→04/02 09/00→04/02	➡	→ 03/02; Nutzlast [kg]: 1400		24.0225-4002.1	480048	∅ 298 x 64,4 / 255,6
			➡	→ 10/01; Nutzlast [kg]: 1800		24.0225-4005.1	480070	∅ 298 x 64,5 / 255,6
 Bremsbackensatz								
2.5 D 4x4	63	03/00→04/02	➡	→ 10/01; Nutzlast [kg]: 1400; nicht für Wohnmobile		03.0137-0333.2 03.0520-0925.3	650333 690925	TRW ∅ 254 x 57 + HEB TRW ∅ 254 x 57 + RZ / + Zub TopKit
			➡	→ 10/01; Nutzlast [kg]: 1800; nicht für Wohnmobile		03.0137-0334.2 03.0520-0728.3	650334 690728	TRW ∅ 254 x 57 + HEB TRW ∅ 254 x 57 + RZ / + Zub TopKit
			➡	11/01→ 03/02; Nutzlast [kg]: 1400; nicht für Wohnmobile		03.0137-0432.2 03.0520-0326.3	650432 690326	AP ∅ 254 x 57 + HEB AP ∅ 254 x 57 + RZ / + Zub TopKit
2.5 TDi 4x4 2.8 HDi	79 94	03/00→04/02 09/00→04/02	➡	→ 10/01; Nutzlast [kg]: 1400; nicht für Wohnmobile		03.0137-0333.2 03.0520-0226.3	650333 690226	TRW ∅ 254 x 57 + HEB TRW ∅ 254 x 57 + RZ / + Zub TopKit
			➡	→ 10/01; Nutzlast [kg]: 1800; nicht für Wohnmobile		03.0137-0334.2 03.0520-0728.3	650334 690728	TRW ∅ 254 x 57 + HEB TRW ∅ 254 x 57 + RZ / + Zub TopKit
			➡	11/01→ 03/02; Nutzlast [kg]: 1400; nicht für Wohnmobile		03.0137-0432.2 03.0520-0326.3	650432 690326	AP ∅ 254 x 57 + HEB AP ∅ 254 x 57 + RZ / + Zub TopKit
 Seilzug, Feststellbremse								
2.8 HDi	94	09/00→04/02		→ S 16158427; Nutzlast ab [kg] 1400 Nutzlast bis [kg] 1800; ⚠	1	24.3727-0340.2	580340	L= 3025
				S 16194400→; → 03/02; Nutzlast ab [kg] 1400 Nutzlast bis [kg] 1800; Trommel- bremse; ⚠	1	24.3727-0343.2	580343	L= 2827
				S 16158428→ S 16194399; Nutzlast ab [kg] 1400 Nutzlast bis [kg] 1800; ⚠	1	24.3727-0344.2	580344	L= 2806
				S 16194400→; → 03/02; Nutzlast ab [kg] 1400 Nutzlast bis [kg] 1800; Scheiben- bremse; ⚠	1	24.3727-0348.2	580348	L= 2715
CITROËN - JUMPER I Pritsche/Fahrgestell (244) 02/02→								
 Radbremszylinder								
2.0 HDi 2.2 HDi 2.8 HDi	62 74 94 - 107	04/02→06/06 04/02→06/06 04/02→06/06	➡	→ 03/06; Nutzlast ab [kg] 1000 Nutzlast bis [kg] 1400		24.3226-1702.3	020469	GG
2.8 HDi 4x4	94	02/02→06/06	➡	04/02→ 03/06		24.3226-1702.3	020469	GG
Zubehörsatz, Bremsbacken								
2.0 HDi 2.2 HDi 2.8 HDi	62 74 94 - 107	04/02→06/06 04/02→06/06 04/02→06/06	➡	→ 03/06; Nutzlast ab [kg] 1000 Nutzlast bis [kg] 1400		03.0137-9285.2	669285	AP
2.8 HDi 4x4	94	02/02→06/06	➡	04/02→ 03/06		03.0137-9285.2	669285	AP
 Bremstrommel								
2.0 HDi 2.2 HDi 2.8 HDi	62 74 94 - 107	04/02→06/06 04/02→06/06 04/02→06/06	➡	→ 03/06; Nutzlast ab [kg] 1000 Nutzlast bis [kg] 1400		24.0225-4002.1	480048	∅ 298 x 64,4 / 255,6
2.8 HDi 4x4	94	02/02→06/06	➡	04/02→ 03/06		24.0225-4002.1	480048	∅ 298 x 64,4 / 255,6

CITROËN - JUMPER I Pritsche/Fahrgestell (244) 02/02 →

Bremsbackensatz

2.0 HDi 2.2 HDi 2.8 HDi	62 74 94 - 107	04/02→06/06 04/02→06/06 04/02→06/06	➔	→ 03/06; Nutzlast ab [kg] 1000 Nutzlast bis [kg] 1400; nicht für Wohnmobile	03.0137-0432.2 03.0520-0326.3	650432 690326	AP Ø 254 x 57 + HEB AP Ø 254 x 57 + RZ / + Zub TopKit
2.8 HDi 4x4	94	02/02→06/06	➔	04/02→ 03/06; nicht für Wohnmobile	03.0137-0432.2 03.0520-0326.3	650432 690326	AP Ø 254 x 57 + HEB AP Ø 254 x 57 + RZ / + Zub TopKit

Bremsbackensatz, Feststellbremse

2.0 HDi 2.2 HDi 2.8 HDi	62 74 94 - 107	04/02→06/06 04/02→06/06 04/02→06/06	➔	→ 03/06; Nutzlast ab [kg] 1000 Nutzlast bis [kg] 1800; mit Verstärkung	03.0137-4002.2	654002	Ø 172 x 42 + Zub
2.8 HDi 4x4	94	02/02→06/06	➔	04/02→ 03/06; mit Verstärkung	03.0137-4002.2	654002	Ø 172 x 42 + Zub

Zubehörsatz, Feststellbremsbacken

2.0 HDi 2.2 HDi 2.8 HDi	62 74 94 - 107	04/02→06/06 04/02→06/06 04/02→06/06	➔	→ 03/06; Nutzlast ab [kg] 1000 Nutzlast bis [kg] 1800	03.0137-9705.2	669705	
			➔	→ 03/06; Nutzlast ab [kg] 1000 Nutzlast bis [kg] 1800	03.0137-9706.2	669706	
2.8 HDi 4x4	94	02/02→06/06	➔	04/02→ 03/06	03.0137-9705.2	669705	
			➔	04/02→ 03/06	03.0137-9706.2	669706	

Seilzug, Feststellbremse

2.0 HDi 2.2 HDi 2.8 HDi	62 74 94 - 107	04/02→06/06 04/02→06/06 04/02→06/06	➔	→ 03/06; Nutzlast ab [kg] 1000 Nutzlast bis [kg] 1800; Trommelbremse;	1	24.3727-0300.2	580300	L= 1078
			➔	→ S 17103012; Nutzlast ab [kg] 1000 Nutzlast bis [kg] 1800; Scheibenbremse;	1	24.3727-0300.2	580300	L= 1078
			➔	S 17103013→; → 03/06; für Linksenker; Nutzlast ab [kg] 1000 Nutzlast bis [kg] 1800; Scheibenbremse;	1	24.3727-0300.2	580300	L= 1078
			➔	→ 03/06; Nutzlast ab [kg] 1000 Nutzlast bis [kg] 1800; Trommelbremse;	1	24.3727-0343.2	580343	L= 2827
			➔	→ S 17103012; Nutzlast ab [kg] 1000 Nutzlast bis [kg] 1800; Scheibenbremse;	1	24.3727-0348.2	580348	L= 2715
2.8 HDi 4x4	94	02/02→06/06	➔	04/02→; → S 17103012; Nutzlast ab [kg] 1000 Nutzlast bis [kg] 1800; Scheibenbremse;	1	24.3727-0348.2	580348	L= 2715
			➔	04/02→; → S 17103012; Nutzlast ab [kg] 1000 Nutzlast bis [kg] 1800; Scheibenbremse;	1	24.3727-0562.2	580562	L= 1059
			➔	S 17103013→; → 03/06; Nutzlast ab [kg] 1000 Nutzlast bis [kg] 1800; Scheibenbremse;	1	24.3727-0562.2	580562	L= 1059












CITROËN - JUMPER II Bus 04/06 →
















Bremsbackensatz, Feststellbremse





























2.0 BlueHDi 110 2.0 BlueHDi 130 2.0 BlueHDi 160 2.2 BlueHDi 120 2.2 BlueHDi 140 2.2 BlueHDi 165 2.2 HDi 100 2.2 HDi 110 2.2 HDi 120 2.2 HDi 130 2.2 HDi 150 3.0 HDi 155 3.0 HDi 160 3.0 HDi 180	81 96 120 88 103 121 74 81 88 96 110 115 116 130	07/15→09/19 07/15→09/19 07/15→09/19 08/19→10/23 08/19→10/23 08/19→10/23 04/06→ 07/11→12/20 04/06→12/16 07/11→ 07/11→ 07/10→ 09/06→ 07/11→	➔		03.0137-4004.2	654004	Ø 172 x 42 + Zub
--	---	--	---	--	----------------	--------	------------------

























Zubehörsatz, Feststellbremsbacken
















2.0 BlueHDi 110 2.0 BlueHDi 130 2.0 BlueHDi 160 2.2 BlueHDi 120 2.2 BlueHDi 140 2.2 BlueHDi 165 2.2 HDi 100 2.2 HDi 110 2.2 HDi 120 2.2 HDi 130 →	81 96 120 88 103 121 74 81 88 96 →	07/15→09/19 07/15→09/19 07/15→09/19 08/19→10/23 08/19→10/23 08/19→10/23 04/06→ 07/11→12/20 04/06→12/16 07/11→ →	➔		03.0137-9705.2 03.0137-9707.2	669705 669707	
---	--	---	---	--	----------------------------------	------------------	--


















	kw					! #							
CITROËN - JUMPER II Bus 04/06→													
Zubehörsatz, Feststellbremsbacken													
2.2 HDi 150	110	07/11→	➔				03.0137-9705.2 669705						
3.0 HDi 155	115	07/10→					03.0137-9707.2 669707						
3.0 HDi 160	116	09/06→											
3.0 HDi 180	130	07/11→											
Seilzug, Feststellbremse													
2.0 BlueHDi 110	81	07/15→09/19		für verlängerten Radstand; 	1	24.3727-0586.2 580586		L= 2910					
2.0 BlueHDi 130	96	07/15→09/19		für Fahrzeuge ohne Spurverbreiterung; 	2	24.3727-0588.2 580588		L= 1385					
2.0 BlueHDi 160	120	07/15→09/19											
2.2 BlueHDi 120	88	08/19→10/23											
2.2 BlueHDi 140	103	08/19→10/23											
2.2 BlueHDi 165	121	08/19→10/23											
2.2 HDi 100	74	04/06→											
2.2 HDi 110	81	07/11→12/20											
2.2 HDi 120	88	04/06→12/16											
2.2 HDi 130	96	07/11→											
2.2 HDi 150	110	07/11→											
3.0 HDi 155	115	07/10→											
3.0 HDi 160	116	09/06→											
3.0 HDi 180	130	07/11→											
CITROËN - JUMPER II Kasten 04/06→													
Bremsbackensatz, Feststellbremse													
2.0 BlueHDi 110	81	11/15→09/19	➔				03.0137-4004.2 654004	Ø 172 x 42 + Zub					
2.0 BlueHDi 130	96	11/15→09/19											
2.0 BlueHDi 130 4x4	96	11/15→09/19											
2.0 BlueHDi 160	120	11/15→09/19											
2.0 BlueHDi 160 4x4	120	11/15→09/19											
2.2 BlueHDi 120	88	08/19→											
2.2 BlueHDi 140	103	08/19→											
2.2 BlueHDi 165	121	08/19→10/23											
2.2 BlueHDi 180	132	11/23→											
2.2 HDi 100	74	04/06→12/12											
2.2 HDi 110	81	07/11→12/20											
2.2 HDi 120	88	04/06→12/16											
2.2 HDi 130	96	07/11→											
2.2 HDi 130 4x4	96	01/12→05/16											
2.2 HDi 150	110	07/11→											
3.0 HDi 145	107	07/10→12/13											
3.0 HDi 155	115	07/10→12/15											
3.0 HDi 160	116	09/06→12/15											
3.0 HDi 180	130	07/11→											
ë-JUMPER	100	07/21→10/23											
Zubehörsatz, Feststellbremsbacken													
2.0 BlueHDi 110	81	11/15→09/19	➔				03.0137-9705.2 669705						
2.0 BlueHDi 130	96	11/15→09/19					03.0137-9707.2 669707						
2.0 BlueHDi 130 4x4	96	11/15→09/19											
2.0 BlueHDi 160	120	11/15→09/19											
2.0 BlueHDi 160 4x4	120	11/15→09/19											
2.2 BlueHDi 120	88	08/19→											
2.2 BlueHDi 140	103	08/19→											
2.2 BlueHDi 165	121	08/19→10/23											
2.2 BlueHDi 180	132	11/23→											
2.2 HDi 100	74	04/06→12/12											
2.2 HDi 110	81	07/11→12/20											
2.2 HDi 120	88	04/06→12/16											
2.2 HDi 130	96	07/11→											
2.2 HDi 130 4x4	96	01/12→05/16											
2.2 HDi 150	110	07/11→											
3.0 HDi 145	107	07/10→12/13											
3.0 HDi 155	115	07/10→12/15											
3.0 HDi 160	116	09/06→12/15											
3.0 HDi 180	130	07/11→											
ë-JUMPER	100	07/21→10/23											
Seilzug, Feststellbremse													
2.0 BlueHDi 110	81	11/15→09/19		für verlängerten Radstand; 	1	24.3727-0586.2 580586		L= 2910					
2.0 BlueHDi 130	96	11/15→09/19		für Fahrzeuge ohne Spurverbreiterung; 	2	24.3727-0588.2 580588		L= 1385					
2.0 BlueHDi 130 4x4	96	11/15→09/19											
2.0 BlueHDi 160	120	11/15→09/19											
2.0 BlueHDi 160 4x4	120	11/15→09/19											
2.2 BlueHDi 120	88	08/19→											
2.2 BlueHDi 140	103	08/19→											
2.2 BlueHDi 165	121	08/19→10/23											
2.2 BlueHDi 180	132	11/23→											
2.2 HDi 100	74	04/06→12/12											
2.2 HDi 110	81	07/11→12/20											
2.2 HDi 120	88	04/06→12/16											
2.2 HDi 130	96	07/11→											
2.2 HDi 130 4x4	96	01/12→05/16											
➔													






















	kw			 	! #		
CITROËN - JUMPER II Kasten 04/06→							
 Seilzug, Feststellbremse							
2.2 HDi 150	110	07/11→		für verlängerten Radstand; 	1	24.3727-0586.2 580586	L= 2910
3.0 HDi 145	107	07/10→12/13		für Fahrzeuge ohne Spurverbreiterung; 	2	24.3727-0588.2 580588	L= 1385
3.0 HDi 155	115	07/10→12/15					
3.0 HDi 160	116	09/06→12/15					
3.0 HDi 180	130	07/11→					
è-JUMPER	100	07/21→10/23					
CITROËN - JUMPER II Pritsche/Fahrgestell 04/06→							
 Bremsbackensatz, Feststellbremse							
2.0 BlueHDi 110	81	11/15→09/19	➔			03.0137-4004.2 654004	Ø 172 x 42 + Zub
2.0 BlueHDi 130	96	11/15→09/19					
2.0 BlueHDi 130 4x4	96	11/15→09/19					
2.0 BlueHDi 160	120	11/15→09/19					
2.0 BlueHDi 160 4x4	120	11/15→09/19					
2.2 BlueHDi 120	88	08/19→					
2.2 BlueHDi 140	103	08/19→					
2.2 BlueHDi 165	121	08/19→10/23					
2.2 BlueHDi 180	132	11/23→					
2.2 HDi 100	74	04/06→					
2.2 HDi 110	81	07/11→12/20					
2.2 HDi 120	88	04/06→12/16					
2.2 HDi 130	96	07/11→					
2.2 HDi 150	110	07/11→					
3.0 HDi 145	107	07/10→12/13					
3.0 HDi 160	116	09/06→12/15					
3.0 HDi 180	130	07/11→					
è-Jumper	100	03/22→10/23					
Zubehörsatz, Feststellbremsbacken							
2.0 BlueHDi 110	81	11/15→09/19	➔			03.0137-9705.2 669705	
2.0 BlueHDi 130	96	11/15→09/19				03.0137-9707.2 669707	
2.0 BlueHDi 130 4x4	96	11/15→09/19					
2.0 BlueHDi 160	120	11/15→09/19					
2.0 BlueHDi 160 4x4	120	11/15→09/19					
2.2 BlueHDi 120	88	08/19→					
2.2 BlueHDi 140	103	08/19→					
2.2 BlueHDi 165	121	08/19→10/23					
2.2 BlueHDi 180	132	11/23→					
2.2 HDi 100	74	04/06→					
2.2 HDi 110	81	07/11→12/20					
2.2 HDi 120	88	04/06→12/16					
2.2 HDi 130	96	07/11→					
2.2 HDi 150	110	07/11→					
3.0 HDi 145	107	07/10→12/13					
3.0 HDi 160	116	09/06→12/15					
3.0 HDi 180	130	07/11→					
è-Jumper	100	03/22→10/23					
 Seilzug, Feststellbremse							
2.0 BlueHDi 110	81	11/15→09/19		für verlängerten Radstand; 	1	24.3727-0586.2 580586	L= 2910
2.0 BlueHDi 130	96	11/15→09/19		für Fahrzeuge ohne Spurverbreiterung; 	2	24.3727-0588.2 580588	L= 1385
2.0 BlueHDi 130 4x4	96	11/15→09/19					
2.0 BlueHDi 160	120	11/15→09/19					
2.0 BlueHDi 160 4x4	120	11/15→09/19					
2.2 BlueHDi 120	88	08/19→					
2.2 BlueHDi 140	103	08/19→					
2.2 BlueHDi 165	121	08/19→10/23					
2.2 BlueHDi 180	132	11/23→					
2.2 HDi 100	74	04/06→					
2.2 HDi 110	81	07/11→12/20					
2.2 HDi 120	88	04/06→12/16					
2.2 HDi 130	96	07/11→					
2.2 HDi 150	110	07/11→					
3.0 HDi 145	107	07/10→12/13					
3.0 HDi 160	116	09/06→12/15					
3.0 HDi 180	130	07/11→					
è-Jumper	100	03/22→10/23					
CITROËN - JUMPY I (U6U_) 06/94→12/06							
 Radbremszylinder							
2.0	100	04/00→12/06	➔			24.3219-1704.3 020374	GG
2.0 HDi 110	80	03/00→10/06					
2.0 i 16V	102	03/00→10/06					
Zubehörsatz, Bremsbacken							
2.0	100	04/00→12/06	➔			03.0137-9208.2 669208	
2.0 HDi 110	80	03/00→10/06					
2.0 i 16V	102	03/00→10/06					
➔							















	kw					! #		
CITROËN - JUMPY I (U6U_) 06/94→12/06								
 Bremstrommel								
2.0 2.0 HDi 110 2.0 i 16V	100 80 102	04/00→12/06 03/00→10/06 03/00→10/06	➔				24.0225-5003.1 480066	Ø 298 x 67 / 256
 Bremsbackensatz								
2.0 2.0 HDi 110 2.0 i 16V	100 80 102	04/00→12/06 03/00→10/06 03/00→10/06	➔				03.0137-0314.2 650314 03.0520-2619.3 692619 03.0525-0029.3 EQ0029	Ø 255 x 61 BDX Ø 255 x 61 + RZ / + Zub TopKit BDX Ø 255 x 61 - RZ / + Zub Easy Quick
 Seilzug, Feststellbremse								
2.0 2.0 HDi 110 2.0 i 16V	100 80 102	04/00→12/06 03/00→10/06 03/00→10/06		nicht für verlängerten Radstand; Trommelbremse; 	1	24.3727-0336.2 580336	L= 500	
				für verlängerten Radstand; Trommelbremse; 	1	24.3727-0341.2 580341	L= 900	
				für Linkslenker; Trommelbremse; 		24.3727-0531.2 580531	L= 2286	
				Trommelbremse; 		24.3727-0532.2 580532	L= 1063	
CITROËN - JUMPY I Kasten (BS_, BT_, BY_, BZ_) 06/94→10/06								
 Radbremsszylinder								
2.0 2.0 HDi 110 2.0 i 16V	100 80 102	04/00→10/06 01/02→10/06 03/00→10/06	➔				24.3219-1704.3 020374	GG
2.0 HDi 110	80	10/01→10/06	➔	01/02→			24.3219-1704.3 020374	GG
Zubehörsatz, Bremsbacken								
2.0 2.0 HDi 110 2.0 i 16V	100 80 102	04/00→10/06 01/02→10/06 03/00→10/06	➔				03.0137-9208.2 669208	
2.0 HDi 110	80	10/01→10/06	➔	01/02→			03.0137-9208.2 669208	
 Bremstrommel								
2.0 2.0 HDi 110 2.0 i 16V	100 80 102	04/00→10/06 01/02→10/06 03/00→10/06	➔				24.0225-5003.1 480066	Ø 298 x 67 / 256
2.0 HDi 110	80	10/01→10/06	➔	01/02→			24.0225-5003.1 480066	Ø 298 x 67 / 256
 Bremsbackensatz								
2.0 2.0 HDi 110 2.0 i 16V	100 80 102	04/00→10/06 01/02→10/06 03/00→10/06	➔				03.0137-0314.2 650314 03.0520-2619.3 692619 03.0525-0029.3 EQ0029	Ø 255 x 61 BDX Ø 255 x 61 + RZ / + Zub TopKit BDX Ø 255 x 61 - RZ / + Zub Easy Quick
2.0 HDi 110	80	10/01→10/06	➔	01/02→			03.0137-0314.2 650314 03.0520-2619.3 692619 03.0525-0029.3 EQ0029	Ø 255 x 61 BDX Ø 255 x 61 + RZ / + Zub TopKit BDX Ø 255 x 61 - RZ / + Zub Easy Quick
 Seilzug, Feststellbremse								
2.0 2.0 HDi 110 2.0 i 16V	100 80 102	04/00→10/06 01/02→10/06 03/00→10/06		für Rechtslenker; nicht für verlängerten Radstand; Trommelbremse; 	1	24.3727-0336.2 580336	L= 500	
				für Linkslenker; nicht für verlängerten Radstand; Trommelbremse; 	1	24.3727-0336.2 580336	L= 500	
				Nutzlast [kg]: 900; für verlängerten Radstand; Trommelbremse; 	1	24.3727-0341.2 580341	L= 900	
				für Linkslenker; Trommelbremse; 		24.3727-0531.2 580531	L= 2286	
				Trommelbremse; 		24.3727-0532.2 580532	L= 1063	
2.0 HDi 110	80	10/01→10/06		01/02→; für Rechtslenker; nicht für verlängerten Radstand; Trommelbremse; 	1	24.3727-0336.2 580336	L= 500	
				01/02→; für Linkslenker; nicht für verlängerten Radstand; Trommelbremse; 	1	24.3727-0336.2 580336	L= 500	
				01/02→; Nutzlast [kg]: 900; für verlängerten Radstand; Trommelbremse; 	1	24.3727-0341.2 580341	L= 900	
				01/02→; für Linkslenker; Trommelbremse; 		24.3727-0531.2 580531	L= 2286	
				01/02→; Trommelbremse; 		24.3727-0532.2 580532	L= 1063	




















	kw					! #		
CITROËN - JUMPY I Pritsche/Fahrgestell (BU_, BV_, BW_, BX_) 10/99→10/06								
 Radbremsszylinder								
1.9 TD 2.0 2.0 HDi 110 2.0 HDi 110 16V	51 100 80 80	11/00→10/06 12/03→10/06 12/03→10/06 12/03→10/06	➔				24.3219-1704.3 020374	GG
Zubehörsatz, Bremsbacken								
1.9 TD 2.0 2.0 HDi 110 2.0 HDi 110 16V	51 100 80 80	11/00→10/06 12/03→10/06 12/03→10/06 12/03→10/06	➔				03.0137-9208.2 669208	
 Bremstrommel								
1.9 TD 2.0 2.0 HDi 110 2.0 HDi 110 16V	51 100 80 80	11/00→10/06 12/03→10/06 12/03→10/06 12/03→10/06	➔				24.0225-5003.1 480066	Ø 298 x 67 / 256
 Bremsbackensatz								
1.9 TD 2.0 2.0 HDi 110 2.0 HDi 110 16V	51 100 80 80	11/00→10/06 12/03→10/06 12/03→10/06 12/03→10/06	➔				03.0137-0314.2 650314 03.0520-2619.3 692619 03.0525-0029.3 EQ0029	Ø 255 x 61 BDX Ø 255 x 61 + RZ / + Zub TopKit BDX Ø 255 x 61 - RZ / + Zub Easy Quick
 Seilzug, Feststellbremse								
1.9 TD	51	11/00→10/06		für Rechtslenker; nicht für verlängerten Radstand; Trommelbremse; 	1	24.3727-0336.2 580336	L= 500	
				für Linkslenker; nicht für verlängerten Radstand; Trommelbremse; 	1	24.3727-0336.2 580336	L= 500	
				Nutzlast [kg]: 900; für verlängerten Radstand; Trommelbremse; 	1	24.3727-0341.2 580341	L= 900	
				für Linkslenker; Trommelbremse; 		24.3727-0531.2 580531	L= 2286	
				Trommelbremse; 		24.3727-0532.2 580532	L= 1063	
2.0 2.0 HDi 110 2.0 HDi 110 16V	100 80 80	12/03→10/06 12/03→10/06 12/03→10/06		nicht für verlängerten Radstand; Trommelbremse; 	1	24.3727-0336.2 580336	L= 500	
				für verlängerten Radstand; Trommelbremse; 	1	24.3727-0341.2 580341	L= 900	
				für Linkslenker; Trommelbremse; 		24.3727-0531.2 580531	L= 2286	
				Trommelbremse; 		24.3727-0532.2 580532	L= 1063	
CITROËN - JUMPY II (VF7) 01/07→03/16								
 Radbremsszylinder								
1.6 HDi 90 16V 1.6 HDi 90 8V	66 66	01/07→03/16 01/07→03/16	➔				24.3222-1726.3 020518	TRW ALU
Zubehörsatz, Bremsbacken								
1.6 HDi 90 16V 1.6 HDi 90 8V	66 66	01/07→03/16 01/07→03/16	➔				03.0137-9219.2 669219	TRW
 Bremsbackensatz								
1.6 HDi 90 16V 1.6 HDi 90 8V	66 66	01/07→03/16 01/07→03/16	➔	nicht für Wohnmobile			03.0137-0334.2 650334 03.0520-7122.3 697122	TRW Ø 254 x 57 + HEB TRW Ø 254 x 57 + RZ / + Zub TopKit
CITROËN - JUMPY II Kasten 01/07→03/16								
 Radbremsszylinder								
1.6 HDi 90 16V 1.6 HDi 90 8V	66 66	01/07→03/16 01/07→03/16	➔				24.3222-1726.3 020518	TRW ALU
Zubehörsatz, Bremsbacken								
1.6 HDi 90 16V 1.6 HDi 90 8V	66 66	01/07→03/16 01/07→03/16	➔				03.0137-9219.2 669219	TRW
 Bremsbackensatz								
1.6 HDi 90 16V 1.6 HDi 90 8V	66 66	01/07→03/16 01/07→03/16	➔	nicht für Wohnmobile			03.0137-0334.2 650334 03.0520-7122.3 697122	TRW Ø 254 x 57 + HEB TRW Ø 254 x 57 + RZ / + Zub TopKit

	kw					! #		
CITROËN - JUMPY II Pritsche/Fahrgestell 11/06→								
 Radbremszylinder								
1.6 HDi 90 16V 1.6 HDi 90 8V	66 66	06/07→03/16 06/07→03/16	➔				24.3222-1726.3 020518	TRW ALU
Zubehörsatz, Bremsbacken								
1.6 HDi 90 16V 1.6 HDi 90 8V	66 66	06/07→03/16 06/07→03/16	➔				03.0137-9219.2 669219	TRW
 Bremsbackensatz								
1.6 HDi 90 16V 1.6 HDi 90 8V	66 66	06/07→03/16 06/07→03/16	➔	nicht für Wohnmobile			03.0137-0334.2 650334 03.0520-7122.3 697122	TRW Ø 254 x 57 + HEB TRW Ø 254 x 57 + RZ / + Zub TopKit
CITROËN - NEMO Großraumlimousine 04/09→								
 Radbremszylinder								
1.3 HDi 75 1.3 HDi 80 1.4 1.4 HDi	55 59 54 50	10/10→ 10/15→ 04/09→ 04/09→	➔		2		24.3220-1728.3 020509	ALU
Zubehörsatz, Bremsbacken								
1.3 HDi 75 1.3 HDi 80	55 59	10/10→ 10/15→	➔				03.0137-9309.2 669309	AP
1.4	54	04/09→	➔				03.0137-9310.2 669310	AP
1.4 HDi	50	04/09→	➔	→ 09/10			03.0137-9309.2 669309	AP
			➔	10/10→			03.0137-9310.2 669310	AP
 Bremstrommel								
1.3 HDi 75 1.3 HDi 80 1.4 HDi	55 59 50	10/10→ 10/15→ 04/09→	➔				24.0222-8018.1 480078	Ø 268 x 48 / 230
 Bremsbackensatz								
1.3 HDi 75	55	10/10→	➔				03.0137-0493.2 650493 03.0521-0120.3 690120	AP Ø 228 x 42 + HEB AP Ø 228 x 42 + RZ / + Zub TopKit
1.3 HDi 80	59	10/15→	➔				03.0137-0493.2 650493	AP Ø 228 x 42 + HEB
1.4	54	04/09→	➔				03.0137-0479.2 650479 03.0520-9220.3 699220	AP Ø 203 x 38 + HEB AP Ø 203 x 38 + RZ / + Zub TopKit
1.4 HDi	50	04/09→	➔	10/10→			03.0137-0479.2 650479 03.0520-9220.3 699220	AP Ø 203 x 38 + HEB AP Ø 203 x 38 + RZ / + Zub TopKit
			➔	→ 09/10			03.0137-0493.2 650493 03.0521-0120.3 690120	AP Ø 228 x 42 + HEB AP Ø 228 x 42 + RZ / + Zub TopKit
CITROËN - NEMO Kasten/Großraumlimousine (AA_) 02/08→								
 Radbremszylinder								
1.3 BlueHDi 80 1.3 HDi 75 1.4 1.4 HDi	59 55 54 50	02/16→ 10/10→ 02/08→ 02/08→	➔				24.3220-1728.3 020509	ALU
Zubehörsatz, Bremsbacken								
1.3 BlueHDi 80 1.3 HDi 75	59 55	02/16→ 10/10→	➔				03.0137-9309.2 669309	AP
1.4	54	02/08→	➔				03.0137-9310.2 669310	AP
1.4 HDi	50	02/08→	➔	→ 09/10			03.0137-9309.2 669309	AP
			➔	10/10→			03.0137-9310.2 669310	AP
 Bremstrommel								
1.3 BlueHDi 80 1.3 HDi 75 1.4 HDi	59 55 50	02/16→ 10/10→ 02/08→	➔				24.0222-8018.1 480078	Ø 268 x 48 / 230
 Bremsbackensatz								
1.3 BlueHDi 80	59	02/16→	➔				03.0137-0493.2 650493	AP Ø 228 x 42 + HEB
1.3 HDi 75 ➔	55	10/10→	➔				03.0137-0493.2 650493	AP Ø 228 x 42 + HEB












	kw					! #		
CITROËN - NEMO Kasten/Großraumlimousine (AA_) 02/08→								
 Bremsbackensatz								
1.3 HDi 75	55	10/10→	➔				03.0521-0120.3 690120	AP Ø 228 x 42 + RZ / + Zub TopKit
1.4	54	02/08→	➔				03.0137-0479.2 650479	AP Ø 203 x 38 + HEB
							03.0520-9220.3 699220	AP Ø 203 x 38 + RZ / + Zub TopKit
1.4 HDi	50	02/08→	➔	10/10→			03.0137-0479.2 650479	AP Ø 203 x 38 + HEB
							03.0520-9220.3 699220	AP Ø 203 x 38 + RZ / + Zub TopKit
			➔	→ 09/10			03.0137-0493.2 650493	AP Ø 228 x 42 + HEB
							03.0521-0120.3 690120	AP Ø 228 x 42 + RZ / + Zub TopKit
CITROËN - SAXO (S0, S1) 02/96→04/04								
 Radbremszylinder								
1.1 BiFuel	44	07/00→06/03	➔	- ABS; Felge Lochzahl: 3; 			24.3219-1603.3 020200	GG
				- ABS; Felge Lochzahl: 3; 			24.3219-1604.3 020201	GG
				- ABS; Felge Lochzahl: 4; 			24.3219-1609.3 020319	GG
				- ABS; Felge Lochzahl: 4; 			24.3219-1610.3 020320	GG
				→Orga 08095; + ABS	2	24.3220-1711.3 020409	TRW GG	
				Orga 08096→; + ABS	2	24.3220-1717.3 020430	TRW ALU	
1.5 D	43	07/01→04/04	➔	- ABS; 			24.3219-1609.3 020319	GG
				- ABS; 			24.3219-1610.3 020320	GG
				→Orga 08095; + ABS	2	24.3220-1711.3 020409	TRW GG	
				Orga 08096→; + ABS	2	24.3220-1717.3 020430	TRW ALU	
Zubehörsatz, Bremsbacken								
1.1 BiFuel	44	07/00→06/03	➔	- ABS; Felge Lochzahl: 4			03.0137-9055.2 669055	BDX
				- ABS; Felge Lochzahl: 3			03.0137-9079.2 669079	
				+ ABS			03.0137-9158.2 669158	TRW
1.5 D	43	07/01→04/04	➔	- ABS			03.0137-9055.2 669055	BDX
				+ ABS			03.0137-9158.2 669158	TRW
 Bremstrommel								
1.1 BiFuel	44	07/00→06/03	➔	- ABS; Felge Lochzahl: 3			24.0216-5001.1 480001	Ø 201 x 38,5 / 166 - RLG
							24.0216-5701.2 480212	Ø 201 x 38,5 / 166 + RLG
				- ABS; Felge Lochzahl: 4			24.0218-0020.1 480074	Ø 212 x 46 / 181 - RLG / - ABS Ring
							24.0218-0720.2 480205	Ø 212 x 46 / 181 + RLG / - ABS Ring
			➔	+ ABS			24.0220-3013.1 480089	Ø 247 x 46,5 / 204,5 - RLG / - ABS Ring
1.5 D	43	07/01→04/04	➔	- ABS			24.0218-0020.1 480074	Ø 212 x 46 / 181 - RLG / - ABS Ring
							24.0218-0720.2 480205	Ø 212 x 46 / 181 + RLG / - ABS Ring
				➔	+ ABS		24.0220-3013.1 480089	Ø 247 x 46,5 / 204,5 - RLG / - ABS Ring
 Bremsbackensatz								
1.1 BiFuel	44	07/00→06/03	➔	- ABS; Felge Lochzahl: 3			03.0137-0195.2 650195	Ø 164 x 32
							03.0520-0519.3 690519	BDX Ø 164 x 32 + RZ / + Zub TopKit
							03.0525-0002.3 EQ0002	BDX Ø 164 x 32 - RZ / + Zub Easy Quick
				- ABS; Felge Lochzahl: 4			03.0137-0196.2 650196	BDX Ø 180 x 32
							03.0520-1619.3 691619	BDX Ø 180 x 32 + RZ / + Zub TopKit
							03.0525-0003.3 EQ0003	BDX Ø 180 x 32 - RZ / + Zub Easy Quick
			➔	+ ABS			03.0137-0312.2 650312	TRW Ø 203 x 38
			➔	→Orga 08095; + ABS			03.0520-5720.3 695720	TRW Ø 203 x 39 + RZ / + Zub TopKit
			➔	Orga 08096→; + ABS			03.0520-6420.3 696420	TRW Ø 203 x 39 + RZ / + Zub TopKit
→								













	kw			 	! #		
CITROËN - SAXO (S0, S1) 02/96→04/04							
 Bremsbackensatz							
1.5 D	43	07/01→04/04	➔	- ABS		03.0137-0196.2 650196 03.0520-1619.3 691619 03.0525-0003.3 EQ0003	BDX Ø 180 x 32 BDX Ø 180 x 32 + RZ / + Zub TopKit BDX Ø 180 x 32 - RZ / + Zub Easy Quick
			➔	+ ABS		03.0137-0312.2 650312	TRW Ø 203 x 38
			➔	→Orga 08095; + ABS		03.0520-5720.3 695720	TRW Ø 203 x 39 + RZ / + Zub TopKit
			➔	Orga 08096→; + ABS		03.0520-6420.3 696420	TRW Ø 203 x 39 + RZ / + Zub TopKit
 Seilzug, Feststellbremse							
1.1 BiFuel 1.5 D	44 43	07/00→06/03 07/01→04/04		Trommelbremse; 	2	24.3727-0816.2 580816	L= 1442
1.6 1.6 VTS	74 72	02/01→04/04 09/00→09/03		Scheibenbremse; 	2	24.3727-0817.2 580817	L= 1505
CITROËN - SAXO Hatchback van (S3_) 10/97→06/03							
 Radbremszylinder							
1.5 D	43	07/01→06/03	➔	- ABS; 		24.3219-1609.3 020319	GG
			➔	- ABS; 		24.3219-1610.3 020320	GG
			➔	→Orga 08095; + ABS		24.3220-1711.3 020409	TRW GG
			➔	Orga 08096→; + ABS		24.3220-1717.3 020430	TRW ALU
Zubehörsatz, Bremsbacken							
1.5 D	43	07/01→06/03	➔	- ABS		03.0137-9055.2 669055	BDX
			➔	+ ABS		03.0137-9158.2 669158	TRW
 Bremstrommel							
1.5 D	43	07/01→06/03	➔	- ABS		24.0218-0020.1 480074 24.0218-0720.2 480205	Ø 212 x 46 / 181 - RLG / - ABS Ring Ø 212 x 46 / 181 + RLG / - ABS Ring
			➔	+ ABS		24.0220-3013.1 480089	Ø 247 x 46,5 / 204,5 - RLG / - ABS Ring
 Bremsbackensatz							
1.5 D	43	07/01→06/03	➔	- ABS		03.0137-0196.2 650196 03.0520-1619.3 691619 03.0525-0003.3 EQ0003	BDX Ø 180 x 32 BDX Ø 180 x 32 + RZ / + Zub TopKit BDX Ø 180 x 32 - RZ / + Zub Easy Quick
			➔	+ ABS		03.0137-0312.2 650312	TRW Ø 203 x 38
			➔	→Orga 08095; + ABS		03.0520-5720.3 695720	TRW Ø 203 x 39 + RZ / + Zub TopKit
			➔	Orga 08096→; + ABS		03.0520-6420.3 696420	TRW Ø 203 x 39 + RZ / + Zub TopKit
 Seilzug, Feststellbremse							
1.5 D	43	07/01→06/03		Trommelbremse; 	2	24.3727-0816.2 580816	L= 1442
CITROËN - XSARA (N1) 04/97→12/05							
 Radbremszylinder							
1.4 HDi	50	01/03→03/05	➔		2	24.3220-1717.3 020430	TRW ALU
1.9 D	52	04/00→04/05	➔	→ 08/00; - ABS; 		24.3220-1615.3 020242 24.3220-1617.3 020244	TRW GG BDX GG
			➔	→ 08/00; - ABS; 		24.3220-1616.3 020243 24.3220-1618.3 020245	TRW GG BDX GG
			➔	→ 08/00; + ABS	2	24.3220-1711.3 020409	TRW GG
			➔	09/00→; →Orga 08728	2	24.3220-1711.3 020409	TRW GG
			➔	Orga 08729→; → 03/05	2	24.3220-1717.3 020430	TRW ALU
Zubehörsatz, Bremsbacken							
1.4 HDi	50	01/03→03/05	➔			03.0137-9158.2 669158	TRW
→							

	kw					! #		
CITROËN - XSARA (N1) 04/97→12/05								
Zubehörsatz, Bremsbacken								
1.9 D	52	04/00→04/05	➡	→ 08/00; - ABS			03.0137-9086.2 669086	BDX
							03.0137-9175.2 669175	TRW
			➡	→ 08/00; + ABS			03.0137-9158.2 669158	TRW
			➡	09/00→ 03/05			03.0137-9158.2 669158	TRW
 Bremstrommel								
1.4 HDi	50	01/03→03/05	➡				24.0220-3014.1 480090	Ø 247 x 46,5 / 204,5 - RLG / - ABS Ring
1.9 D	52	04/00→04/05	➡	→ 08/00; - ABS			24.0218-0016.1 480011	Ø 212 x 44,5 / 181 - RLG / - ABS Ring
							24.0218-0716.2 480203	Ø 212 x 44,5 / 181 + RLG / - ABS Ring
			➡	→ 08/00; + ABS			24.0220-3014.1 480090	Ø 247 x 46,5 / 204,5 - RLG / - ABS Ring
			➡	09/00→ 03/05			24.0220-3014.1 480090	Ø 247 x 46,5 / 204,5 - RLG / - ABS Ring
 Bremsbackensatz								
1.4 HDi	50	01/03→03/05	➡				03.0137-0312.2 650312	TRW Ø 203 x 38
1.9 D	52	04/00→04/05	➡	→ 08/00; - ABS			03.0137-0197.2 650197	TRW Ø 180 x 32 + HEB
							03.0137-0261.2 650261	BDX Ø 180 x 32
							03.0520-2520.3 692520	TRW Ø 180 x 32 + RZ / + Zub TopKit
							03.0520-2620.3 692620	BDX Ø 180 x 32 + RZ / + Zub TopKit
							03.0525-0004.3 EQ0004	TRW Ø 180 x 32 - RZ / + Zub Easy Quick
			➡	→ 08/00; + ABS			03.0137-0312.2 650312	TRW Ø 203 x 38
			➡	09/00→ 03/05			03.0137-0312.2 650312	TRW Ø 203 x 38
			➡	→Orga 08210; + ABS			03.0520-5720.3 695720	TRW Ø 203 x 39 + RZ / + Zub TopKit
			➡	Orga 08211→; → 08/00; + ABS			03.0520-6420.3 696420	TRW Ø 203 x 39 + RZ / + Zub TopKit
 Seilzug, Feststellbremse								
1.4 HDi	50	01/03→03/05		Trommelbremse; <input type="checkbox"/>			24.3727-0322.2 580322	L= 1591
				Trommelbremse; <input type="checkbox"/>			24.3727-0323.2 580323	L= 1500
1.6 16V	80	09/00→03/05		Scheibenbremse; <input type="checkbox"/>			24.3727-0326.2 580326	L= 1635
2.0 16V	100	09/00→03/05		Scheibenbremse; <input type="checkbox"/>			24.3727-0327.2 580327	L= 1545
2.0 HDi 109	80	05/01→03/05		Scheibenbremse; <input type="checkbox"/>			24.3727-0327.2 580327	L= 1545
1.9 D	52	04/00→04/05		→ 03/05; Trommelbremse; <input type="checkbox"/>			24.3727-0322.2 580322	L= 1591
				→ 03/05; Trommelbremse; <input type="checkbox"/>			24.3727-0323.2 580323	L= 1500
CITROËN - XSARA Break (N2) 10/97→03/10								
 Radbremszylinder								
1.4 HDi	50	01/03→08/05	➡			2	24.3222-1714.3 020432	BDX GG
Zubehörsatz, Bremsbacken								
1.4 HDi	50	01/03→08/05	➡				03.0137-9228.2 669228	BDX
 Bremstrommel								
1.4 HDi	50	01/03→08/05	➡				24.0222-8017.1 480071	Ø 274 x 50,8 / 230
 Bremsbackensatz								
1.4 HDi	50	01/03→08/05	➡				03.0137-0370.2 650370	BDX Ø 229 x 42 + HEB
							03.0520-5822.3 695822	BDX Ø 229 x 42 + RZ / + Zub TopKit
 Seilzug, Feststellbremse								
1.4 HDi	50	01/03→08/05		Trommelbremse; <input type="checkbox"/>			24.3727-0337.2 580337	L= 1610
				Trommelbremse; <input type="checkbox"/>			24.3727-0338.2 580338	L= 1520
1.6 16V	80	09/00→08/05		Scheibenbremse; <input type="checkbox"/>			24.3727-0326.2 580326	L= 1635
2.0 16V	100	09/00→08/05		Scheibenbremse; <input type="checkbox"/>			24.3727-0327.2 580327	L= 1545
2.0 HDi 109	80	05/01→08/05		Scheibenbremse; <input type="checkbox"/>			24.3727-0327.2 580327	L= 1545

	kw					! #		
CITROËN - XSARA Coupe (N0) 01/98→04/05								
 Radbremszylinder								
1.4 HDi	50	01/03→03/05	➔			2	24.3220-1717.3 020430	TRW ALU
Zubehörsatz, Bremsbacken								
1.4 HDi	50	01/03→03/05	➔				03.0137-9158.2 669158	TRW
 Bremstrommel								
1.4 HDi	50	01/03→03/05	➔				24.0220-3014.1 480090	Ø 247 x 46,5 / 204,5 - RLG / - ABS Ring
 Bremsbackensatz								
1.4 HDi	50	01/03→03/05	➔				03.0137-0312.2 650312	TRW Ø 203 x 38
 Seilzug, Feststellbremse								
1.4 HDi	50	01/03→03/05		Trommelbremse; <input type="checkbox"/>			24.3727-0322.2 580322	L= 1591
				Trommelbremse; <input type="checkbox"/>			24.3727-0323.2 580323	L= 1500
1.6 16V	80	09/00→03/05		Scheibenbremse; <input type="checkbox"/>			24.3727-0326.2 580326	L= 1635
2.0 16V	100	09/00→03/05		Scheibenbremse; <input type="checkbox"/>			24.3727-0327.2 580327	L= 1545
2.0 HDi 109	80	05/01→03/05		Scheibenbremse; <input type="checkbox"/>			24.3727-0327.2 580327	L= 1545
CITROËN - XSARA Kasten/Kombi 05/98→08/05								
 Radbremszylinder								
1.4	55	09/00→03/05	➔				24.3222-1714.3 020432	BDX GG
Zubehörsatz, Bremsbacken								
1.4	55	09/00→03/05	➔				03.0137-9228.2 669228	BDX
 Bremstrommel								
1.4	55	09/00→03/05	➔				24.0222-8017.1 480071	Ø 274 x 50,8 / 230
 Bremsbackensatz								
1.4	55	09/00→03/05	➔				03.0137-0370.2 650370 03.0520-5822.3 695822	BDX Ø 229 x 42 + HEB BDX Ø 229 x 42 + RZ / + Zub TopKit
 Seilzug, Feststellbremse								
1.4	55	09/00→03/05		Trommelbremse; <input type="checkbox"/>			24.3727-0337.2 580337	L= 1610
				Trommelbremse; <input type="checkbox"/>			24.3727-0338.2 580338	L= 1520
2.0 HDi	66	09/00→03/05		Scheibenbremse; <input type="checkbox"/>			24.3727-0326.2 580326	L= 1635
				Scheibenbremse; <input type="checkbox"/>			24.3727-0327.2 580327	L= 1545
CITROËN - XSARA Kasten/Schrägheck (N3_) 05/98→03/05								
 Seilzug, Feststellbremse								
2.0 HDi	66	09/00→03/05		Scheibenbremse; <input type="checkbox"/>			24.3727-0326.2 580326	L= 1635
				Scheibenbremse; <input type="checkbox"/>			24.3727-0327.2 580327	L= 1545
CITROËN - XSARA PICASSO (N68) 09/99→06/12								
 Radbremszylinder								
1.6 1.6 Chrono 1.8 16V	67 74 85	06/02→08/05 04/01→10/04 02/00→08/05	➔			2	24.3222-1734.3 020539	TRW ALU
Zubehörsatz, Bremsbacken								
1.6 1.6 Chrono 1.8 16V	67 74 85	06/02→08/05 04/01→10/04 02/00→08/05	➔				03.0137-9220.2 669220	TRW
 Bremstrommel								
1.6 1.6 Chrono 1.8 16V	67 74 85	06/02→08/05 04/01→10/04 02/00→08/05	➔				24.0222-8017.1 480071	Ø 274 x 50,8 / 230
 Bremsbackensatz								
1.6 1.6 Chrono 1.8 16V	67 74 85	06/02→08/05 04/01→10/04 02/00→08/05	➔				03.0137-0341.2 650341 03.0520-6322.3 696322 03.0525-0031.3 EQ0031	TRW Ø 229 x 42 + HEB TRW Ø 229 x 42 + RZ / + Zub TopKit TRW Ø 229 x 42 - RZ / + Zub Easy Quick



	kw			 	! #		
CITROËN - XSARA PICASSO (N68) 09/99→06/12							
 Seilzug, Feststellbremse							
1.6 1.6 Chrono	67 74	06/02→08/05 04/01→10/04		Trommelbremse; <input type="checkbox"/>		24.3727-0332.2 580332	L= 1864
1.6 16V 1.6 16V LPG	80 80	09/05→12/11 06/04→12/10		Scheibenbremse; <input type="checkbox"/>		24.3727-0333.2 580333	L= 1860
				Scheibenbremse; <input type="checkbox"/>		24.3727-0353.2 580353	L= 1860
				Scheibenbremse; <input type="checkbox"/>		24.3727-0334.2 580334	L= 1948
				Scheibenbremse; <input type="checkbox"/>		24.3727-0354.2 580354	L= 1950
1.6 16V	81	06/05→09/06		09/05→; Scheibenbremse; <input type="checkbox"/>		24.3727-0333.2 580333	L= 1860
				09/05→; Scheibenbremse; <input type="checkbox"/>		24.3727-0353.2 580353	L= 1860
				09/05→; Scheibenbremse; <input type="checkbox"/>		24.3727-0334.2 580334	L= 1948
				09/05→; Scheibenbremse; <input type="checkbox"/>		24.3727-0354.2 580354	L= 1950
1.6 HDi	66 - 80	05/04→12/11		→ 03/10; Scheibenbremse; <input type="checkbox"/>		24.3727-0333.2 580333	L= 1860
				→ 03/10; Scheibenbremse; <input type="checkbox"/>		24.3727-0353.2 580353	L= 1860
				→ 03/10; Scheibenbremse; <input type="checkbox"/>		24.3727-0334.2 580334	L= 1948
				→ 03/10; Scheibenbremse; <input type="checkbox"/>		24.3727-0354.2 580354	L= 1950
1.8 16V 2.0	85 88	02/00→08/05 02/04→10/04		Trommelbremse; <input type="checkbox"/>		24.3727-0332.2 580332	L= 1864
				Scheibenbremse; <input type="checkbox"/>		24.3727-0333.2 580333	L= 1860
				Scheibenbremse; <input type="checkbox"/>		24.3727-0353.2 580353	L= 1860
				Scheibenbremse; <input type="checkbox"/>		24.3727-0334.2 580334	L= 1948
				Scheibenbremse; <input type="checkbox"/>		24.3727-0354.2 580354	L= 1950
2.0 16V	100	01/03→06/12		→ 03/10; Trommelbremse; <input type="checkbox"/>		24.3727-0332.2 580332	L= 1864
				→ 03/10; Scheibenbremse; <input type="checkbox"/>		24.3727-0333.2 580333	L= 1860
				→ 03/10; Scheibenbremse; <input type="checkbox"/>		24.3727-0353.2 580353	L= 1860
				→ 03/10; Scheibenbremse; <input type="checkbox"/>		24.3727-0334.2 580334	L= 1948
				→ 03/10; Scheibenbremse; <input type="checkbox"/>		24.3727-0354.2 580354	L= 1950
DACIA - DOKKER Großraumlimousine (KE_) 11/12→12/21							
 Radbremszylinder							
1.2 TCe 1.3 TCe 100 1.3 TCe 130 1.5 Blue dCi 95 1.5 dCi / Blue dCi 75 1.5 dCi 1.6 1.6 LPG	85 75 96 70 55 63 - 66 61 - 75 61 - 80	11/12→12/21 08/19→12/21 03/19→12/21 12/18→12/21 11/12→12/21 11/12→12/21 11/12→12/21 11/12→12/21 11/13→12/21	➔		2	24.3222-1729.3 020526	ALU
Zubehörsatz, Bremsbacken							
1.2 TCe 1.3 TCe 100 1.3 TCe 130 1.5 Blue dCi 95 1.5 dCi / Blue dCi 75 1.5 dCi 1.6 1.6 LPG	85 75 96 70 55 63 - 66 61 - 75 61 - 80	11/12→12/21 08/19→12/21 03/19→12/21 12/18→12/21 11/12→12/21 11/12→12/21 11/12→12/21 11/12→12/21 11/13→12/21	➔			03.0137-9228.2 669228	BDX
 Bremsbackensatz							
1.2 TCe 1.3 TCe 100 1.3 TCe 130 1.5 Blue dCi 95 1.5 dCi / Blue dCi 75 1.5 dCi 1.6 1.6 LPG	85 75 96 70 55 63 - 66 61 - 75 61 - 80	11/12→12/21 08/19→12/21 03/19→12/21 12/18→12/21 11/12→12/21 11/12→12/21 11/12→12/21 11/12→12/21 11/13→12/21	➔			03.0137-0496.2 650496 03.0520-7222.3 697222	BDX Ø 228 x 42 + HEB Ø 228 x 42 + RZ / + Zub TopKit
DACIA - DOKKER Kasten/Großraumlimousine 11/12→12/21							
 Radbremszylinder							
1.2 TCe 115 1.3 TCe 100 1.3 TCe 130 1.5 Blue dCi 95 ➔	84 - 85 75 96 70	12/12→12/21 08/19→12/21 08/19→12/21 06/19→12/21	➔			24.3222-1729.3 020526	ALU

	kw			 	! #		
DACIA - DOKKER Kasten/Großraumlimousine 11/12→12/21							
 Radbremszylinder							
1.5 dCi	62 - 66	11/12→12/21	➔			24.3222-1729.3 020526	ALU
1.5 dCi 75 / Blue dCi 75	55	12/12→12/21					
1.6	61 - 75	12/12→12/21					
1.6 LPG	61 - 75	11/13→12/21					
1.6 LPG	80	08/18→12/21	➔		2	24.3222-1729.3 020526	ALU
Zubehörsatz, Bremsbacken							
1.2 TCe 115	84 - 85	12/12→12/21	➔			03.0137-9228.2 669228	BDX
1.3 TCe 100	75	08/19→12/21					
1.3 TCe 130	96	08/19→12/21					
1.5 Blue dCi 95	70	06/19→12/21					
1.5 dCi	62 - 66	11/12→12/21					
1.5 dCi 75 / Blue dCi 75	55	12/12→12/21					
1.6	61 - 75	12/12→12/21					
1.6 LPG	61 - 80	11/13→12/21					
 Bremsbackensatz							
1.2 TCe 115	84 - 85	12/12→12/21	➔			03.0137-0496.2 650496	BDX Ø 228 x 42 + HEB
1.3 TCe 100	75	08/19→12/21				03.0520-7222.3 697222	Ø 228 x 42 + RZ / + Zub TopKit
1.3 TCe 130	96	08/19→12/21					
1.5 Blue dCi 95	70	06/19→12/21					
1.5 dCi	62 - 66	11/12→12/21					
1.5 dCi 75 / Blue dCi 75	55	12/12→12/21					
1.6	61 - 75	12/12→12/21					
1.6 LPG	61 - 80	11/13→12/21					
DACIA - DOKKER Pick-up 09/17→12/21							
 Radbremszylinder							
1.2 TCe 115	85	08/18→12/21	➔		2	24.3222-1729.3 020526	ALU
1.5 dCi 75	55	09/17→12/21					
1.5 dCi 90	66	09/17→12/21					
1.6 S Ce 100	75	09/17→12/21					
 Bremsbackensatz							
1.2 TCe 115	85	08/18→12/21	➔			03.0137-0496.2 650496	BDX Ø 228 x 42 + HEB
1.5 dCi 75	55	09/17→12/21					
1.5 dCi 90	66	09/17→12/21					
1.6 S Ce 100	75	09/17→12/21					
DACIA - DUSTER (HM_) 10/17→							
 Radbremszylinder							
1.0 LPG	74	01/19→	➔		2	24.3222-1729.3 020526	ALU
1.0 TCe 90	67	05/21→					
1.0 TCe LPG	67	06/21→					
1.2 TCe 125	92	10/17→					
1.3 TCe 130	96	01/19→					
1.3 TCe 150	110	01/19→					
1.5 dCi 110	80	10/17→					
1.5 dCi 115	85	10/17→					
1.5 dCi 90	66	10/17→					
1.5 dCi 95	70	10/17→					
1.6 S Ce 115	84	10/17→					
1.6 S Ce 115 LPG	80	10/17→					
1.0 TCe 100	74	01/19→	➔	Abgasnorm: Euro 5/Euro 6	2	24.3222-1729.3 020526	ALU
1.0 TCe 100 4x4	74	01/19→	➔	<input type="checkbox"/>		24.3222-1751.3 020613	ALU
1.2 TCe 125 4x4	92	10/17→	➔	<input type="checkbox"/>		24.3222-1752.3 020614	ALU
1.3 TCe 130 4x4	96	01/19→	➔	<input type="checkbox"/>			
1.3 TCe 150 4x4	110	01/19→					
1.5 dCi 110 4x4	80	10/17→					
1.5 dCi 115 4x4	84 - 85	10/17→					
1.6 S Ce 115 4x4	84	10/17→					
Zubehörsatz, Bremsbacken							
1.0 LPG	74	01/19→	➔			03.0137-9228.2 669228	BDX
1.0 TCe 100	74	01/19→					
1.0 TCe 90	67	05/21→					

DACIA - DUSTER (HM_) 10/17→

Zubehörsatz, Bremsbacken

1.2 TCe 125	92	10/17→	➔				BDX			
1.3 TCe 130	96	01/19→			03.0137-9228.2	669228				
1.3 TCe 150	110	01/19→								
1.5 dCi 110	80	10/17→								
1.5 dCi 115	85	10/17→								
1.5 dCi 90	66	10/17→								
1.5 dCi 95	70	10/17→								
1.6 S Ce 115	84	10/17→								
1.6 S Ce 115 LPG	80	10/17→								
1.0 TCe 100 4x4	74	01/19→	➔					03.0137-9312.2	669312	
1.2 TCe 125 4x4	92	10/17→								
1.3 TCe 130 4x4	96	01/19→								
1.3 TCe 150 4x4	110	01/19→								
1.5 dCi 110 4x4	80	10/17→								
1.5 dCi 115 4x4	84 -	10/17→								
	85									
1.6 S Ce 115 4x4	84	10/17→								

Bremstrommel

1.0 TCe 100	74	01/19→	➔	Abgasnorm: Euro 6d			Ø 261 x 51,4 / 229,5
1.0 TCe 100 4x4	74	01/19→	➔		24.0222-8040.1	480329	Ø 261 x 51,4 / 229,5
1.2 TCe 125 4x4	92	10/17→					
1.3 TCe 130 4x4	96	01/19→					
1.3 TCe 150 4x4	110	01/19→					
1.5 dCi 110 4x4	80	10/17→					
1.5 dCi 115 4x4	84 -	10/17→					
	85						
1.6 S Ce 115 4x4	84	10/17→					
1.0 TCe LPG	67	06/21→	➔	Ausstattungs-Code: E06U; Abgasnorm: Euro 6d	24.0222-8040.1	480329	Ø 261 x 51,4 / 229,5
1.2 TCe 125	92	10/17→	➔	Ausstattungs-Code: E06U	24.0222-8040.1	480329	Ø 261 x 51,4 / 229,5












Bremsbackensatz













1.0 LPG	74	01/19→	➔				BDX Ø 228 x 42 + HEB			
1.0 TCe 100	74	01/19→			03.0137-0496.2	650496	Ø 228 x 42 + RZ / + Zub TopKit			
1.0 TCe 90	67	05/21→								
1.2 TCe 125	92	10/17→								
1.3 TCe 130	96	01/19→								
1.3 TCe 150	110	01/19→								
1.5 dCi 110	80	10/17→								
1.5 dCi 115	85	10/17→								
1.5 dCi 90	66	10/17→								
1.5 dCi 95	70	10/17→								
1.6 S Ce 115	84	10/17→								
1.6 S Ce 115 LPG	80	10/17→								
1.0 TCe 100 4x4	74	01/19→	➔					03.0137-0507.2	650507	Ø 228 x 42 + HEB
1.2 TCe 125 4x4	92	10/17→								
1.3 TCe 130 4x4	96	01/19→								
1.3 TCe 150 4x4	110	01/19→								
1.5 dCi 110 4x4	80	10/17→								
1.5 dCi 115 4x4	84 -	10/17→								
	85									
1.6 S Ce 115 4x4	84	10/17→								
1.0 TCe LPG	67	06/21→	➔		03.0137-0496.2	650496	BDX Ø 228 x 42 + HEB			











DACIA - DUSTER (HS_) 04/10→01/18








Radbremszylinder

















1.2 TCe 125	92	10/13→01/18	➔	→ 06/16			ALU
1.6 S Ce 115	84	06/15→01/18	➔	07/16→	2	24.3219-1761.3	020536
					2	24.3222-1729.3	020526
1.2 TCe 125 4x4	92	06/15→01/18	➔	→ 06/16; <input type="checkbox"/>		24.3219-1763.3	020543
1.6 16V 4x4	77	06/10→01/18	➔	→ 06/16; <input type="checkbox"/>		24.3219-1764.3	020544
1.6 S Ce 115 4x4	84	06/15→01/18	➔	07/16→; <input type="checkbox"/>		24.3222-1751.3	020613
				07/16→; <input type="checkbox"/>		24.3222-1752.3	020614
1.5 dCi	63 -	04/10→01/18	➔		2	24.3219-1761.3	020536
	79						
1.6 16V	77	04/10→01/18	➔				
1.6 16V LPG	77	04/11→01/18	➔				
1.6 S Ce 115 LPG	84	06/15→01/18	➔				
1.5 dCi	80 -	08/13→01/18	➔	09/13→	2	24.3219-1761.3	020536
	81						
1.5 dCi	66	10/10→01/18	➔	Bremstrommeldurchmesser innen [Zoll]: 9; Felgenreöße [Zoll]: 17,0	2	24.3219-1761.3	020536
1.5 dCi 4x4	66 -	10/10→01/18	➔	<input type="checkbox"/>		24.3219-1763.3	020543
	81			<input type="checkbox"/>		24.3219-1764.3	020544














	kw					! #		
DACIA - DUSTER (HS_) 04/10→01/18								
 Radbremszylinder								
1.6 16V Hi-Flex	77	08/10→01/18	➔	04/11→		2	24.3219-1761.3 020536	ALU
Zubehörsatz, Bremsbacken								
1.2 TCe 125 1.5 dCi	92 63 - 79	10/13→01/18 04/10→01/18	➔				03.0137-9228.2 669228	BDX
1.6 16V 1.6 16V LPG 1.6 SCe 115 1.6 SCe 115 LPG	77 77 84 84	04/10→01/18 04/11→01/18 06/15→01/18 06/15→01/18						
1.2 TCe 125 4x4 1.5 dCi 4x4	92 66 - 81	06/15→01/18 10/10→01/18	➔				03.0137-9312.2 669312	
1.6 16V 4x4 1.6 SCe 115 4x4	77 84	06/10→01/18 06/15→01/18						
1.5 dCi	80 - 81	08/13→01/18	➔	09/13→			03.0137-9228.2 669228	BDX
1.6 16V Hi-Flex	77	08/10→01/18	➔	04/11→			03.0137-9228.2 669228	BDX
 Bremstrommel								
1.2 TCe 125 4x4 1.5 dCi 4x4	92 66 - 81	06/15→01/18 10/10→01/18	➔				24.0222-8040.1 480329	Ø 261 x 51,4 / 229,5
1.6 16V 4x4 1.6 SCe 115 4x4	77 84	06/10→01/18 06/15→01/18						
 Bremsbackensatz								
1.2 TCe 125 1.6 SCe 115	92 84	10/13→01/18 06/15→01/18	➔				03.0137-0496.2 650496	BDX Ø 228 x 42 + HEB
			➔	→ 06/16			03.0520-7919.3 697919	Ø 228 x 42 + RZ / + Zub TopKit
1.2 TCe 125 4x4 1.6 16V 4x4 1.6 SCe 115 4x4	92 77 84	06/15→01/18 06/10→01/18 06/15→01/18	➔				03.0137-0507.2 650507	Ø 228 x 42 + HEB
			➔	07/16→			03.0520-7622.3 697622	AP Ø 229 x 42 + RZ / + Zub TopKit
			➔	→ 06/16			03.0520-8019.3 698019	Ø 228 x 42 + RZ / + Zub TopKit
1.5 dCi 1.6 16V 1.6 16V LPG 1.6 SCe 115 LPG	63 - 79 77 77 84	04/10→01/18 04/10→01/18 04/11→01/18 06/15→01/18	➔				03.0137-0496.2 650496 03.0520-7919.3 697919	BDX Ø 228 x 42 + HEB Ø 228 x 42 + RZ / + Zub TopKit
1.5 dCi	80 - 81	08/13→01/18	➔	09/13→			03.0137-0496.2 650496 03.0520-7919.3 697919	BDX Ø 228 x 42 + HEB Ø 228 x 42 + RZ / + Zub TopKit
1.5 dCi 4x4	66 - 81	10/10→01/18	➔				03.0137-0507.2 650507 03.0520-8019.3 698019	Ø 228 x 42 + HEB Ø 228 x 42 + RZ / + Zub TopKit
1.6 16V Hi-Flex	77	08/10→01/18	➔	04/11→			03.0137-0496.2 650496 03.0520-7919.3 697919	BDX Ø 228 x 42 + HEB Ø 228 x 42 + RZ / + Zub TopKit
DACIA - DUSTER Kasten/SUV 04/11→								
 Radbremszylinder								
1.2 TCe 125 4x4 1.6 16V 4x4 1.6 SCe 115 4x4	92 77 84	10/13→ 04/11→ 06/15→01/18	➔	→ 06/16; ☐			24.3219-1763.3 020543	ALU
			➔	→ 06/16; ☐			24.3219-1764.3 020544	ALU
			➔	07/16→; ☐			24.3222-1751.3 020613	ALU
			➔	07/16→; ☐			24.3222-1752.3 020614	ALU
1.5 dCi 1.6 16V 1.6 16V Hi-Flex	66 77 77	04/11→ 04/11→ 04/11→	➔				24.3219-1761.3 020536	ALU
1.5 dCi	80	04/13→	➔	09/13→			24.3219-1761.3 020536	ALU
1.5 dCi 4x4	66	04/11→	➔	☐			24.3219-1763.3 020543	ALU
			➔	☐			24.3219-1764.3 020544	ALU
1.5 dCi 4x4	80	04/13→	➔	08/13→; ☐			24.3219-1763.3 020543	ALU
			➔	08/13→; ☐			24.3219-1764.3 020544	ALU
1.6 SCe 115 1.6 SCe 115 LPG	84 84	06/15→ 06/15→01/18	➔	→ 06/16			24.3219-1761.3 020536	ALU
			➔	07/16→			24.3222-1729.3 020526	ALU
Zubehörsatz, Bremsbacken								
1.2 TCe 125 4x4 1.5 dCi 4x4	92 66 - 80	10/13→ 04/11→	➔				03.0137-9312.2 669312	
1.6 16V 4x4 1.6 SCe 115 4x4	77 84	04/11→ 06/15→01/18						











	kw					! #		
DACIA - DUSTER Kasten/SUV 04/11→								
Zubehörsatz, Bremsbacken								
1.5 dCi 1.6 16V 1.6 16V Hi-Flex 1.6 SCe 115 1.6 SCe 115 LPG	66 77 77 84 84	04/11→ 04/11→ 04/11→ 06/15→ 06/15→01/18	➔				03.0137-9228.2 669228	BDX
1.5 dCi	80	04/13→	➔	09/13→			03.0137-9228.2 669228	BDX
 Bremstrommel								
1.2 TCe 125 4x4	92	10/13→	➔	06/15→			24.0222-8040.1 480329	Ø 261 x 51,4 / 229,5
1.5 dCi 4x4 1.6 16V 4x4 1.6 SCe 115 4x4	66 77 84	04/11→ 04/11→ 06/15→01/18	➔				24.0222-8040.1 480329	Ø 261 x 51,4 / 229,5
1.5 dCi 4x4	80	04/13→	➔	08/13→			24.0222-8040.1 480329	Ø 261 x 51,4 / 229,5
 Bremsbackensatz								
1.2 TCe 125 4x4	92	10/13→	➔	06/15→			03.0137-0507.2 650507	Ø 228 x 42 + HEB
			➔	07/16→			03.0520-7622.3 697622	AP Ø 229 x 42 + RZ / + Zub TopKit
			➔	→ 06/16			03.0520-8019.3 698019	Ø 228 x 42 + RZ / + Zub TopKit
1.5 dCi 1.6 16V 1.6 16V Hi-Flex	66 77 77	04/11→ 04/11→ 04/11→	➔				03.0137-0496.2 650496 03.0520-7919.3 697919	BDX Ø 228 x 42 + HEB Ø 228 x 42 + RZ / + Zub TopKit
1.5 dCi	80	04/13→	➔	09/13→			03.0137-0496.2 650496 03.0520-7919.3 697919	BDX Ø 228 x 42 + HEB Ø 228 x 42 + RZ / + Zub TopKit
1.5 dCi 4x4	66	04/11→	➔				03.0137-0507.2 650507 03.0520-8019.3 698019	Ø 228 x 42 + HEB Ø 228 x 42 + RZ / + Zub TopKit
1.5 dCi 4x4	80	04/13→	➔	08/13→			03.0137-0507.2 650507 03.0520-8019.3 698019	Ø 228 x 42 + HEB Ø 228 x 42 + RZ / + Zub TopKit
1.6 16V 4x4 1.6 SCe 115 4x4	77 84	04/11→ 06/15→01/18	➔				03.0137-0507.2 650507 03.0520-7622.3 697622	Ø 228 x 42 + HEB AP Ø 229 x 42 + RZ / + Zub TopKit
			➔	07/16→			03.0520-8019.3 698019	Ø 228 x 42 + RZ / + Zub TopKit
			➔	→ 06/16			03.0520-8019.3 698019	Ø 228 x 42 + RZ / + Zub TopKit
1.6 SCe 115 1.6 SCe 115 LPG	84 84	06/15→ 06/15→01/18	➔				03.0137-0496.2 650496 03.0520-7919.3 697919	BDX Ø 228 x 42 + HEB Ø 228 x 42 + RZ / + Zub TopKit
			➔	→ 06/16			03.0520-7919.3 697919	Ø 228 x 42 + RZ / + Zub TopKit
DACIA - JOGGER (RK_) 09/21→								
 Radbremszylinder								
1.0 TCe 100 ECO-G 1.0 TCe 110 1.0 TCe 90 ECO-G 1.6 HYBRID 140	74 81 67 104	09/21→ 09/21→ 09/21→ 01/23→	➔	- eFSB			2 24.3220-1762.3 020619	ALU
DACIA - LODGY (JS_) 03/12→								
 Radbremszylinder								
1.2 TCe 1.3 TCe 100 1.3 TCe 130 1.5 Blue dCi 115 1.5 Blue dCi 95 1.5 dCi 1.6 1.6 LPG 1.6 SCe 100	85 75 96 85 70 63 - 81 61 61 - 80 75	03/12→ 01/19→ 01/19→ 08/18→ 08/18→ 03/12→ 03/12→ 03/12→ 11/13→ 80 06/15→	➔				2 24.3222-1729.3 020526	ALU
Zubehörsatz, Bremsbacken								
1.2 TCe 1.3 TCe 100 1.3 TCe 130 1.5 Blue dCi 115 1.5 Blue dCi 95 1.5 dCi 1.6 1.6 LPG 1.6 SCe 100	85 75 96 85 70 63 - 81 61 61 - 80 75	03/12→ 01/19→ 01/19→ 08/18→ 08/18→ 03/12→ 03/12→ 03/12→ 11/13→ 80 06/15→	➔				03.0137-9228.2 669228	BDX
 Bremsbackensatz								
1.2 TCe	85	03/12→	➔				03.0137-0496.2 650496	BDX Ø 228 x 42 + HEB













	kw			 	! #		
DACIA - LODGY (JS_) 03/12→							
 Bremsbackensatz							
1.3 TCe 100 1.3 TCe 130 1.5 Blue dCi 115 1.5 Blue dCi 95 1.5 dCi 1.6 1.6 LPG 1.6 SCe 100	75 96 85 70 63 - 81 61 61 - 80 75	01/19→ 01/19→ 08/18→ 08/18→ 03/12→ 03/12→ 11/13→ 06/15→	➡			03.0520-7222.3 697222	Ø 228 x 42 + RZ / + Zub TopKit
DACIA - LOGAN (LS_) 08/04→							
 Radbremszylinder							
1.0 Hi-Flex 1.5 dCi	56 55	01/11→10/12 05/10→12/12	➡	+ ABS	2	24.3217-1711.3 020449	BOS ALU
			➡	- ABS	2	24.3219-1722.3 020426	BDX GG
1.2 16V 1.2 16V LPG 1.4 1.5 dCi	55 55 55 48 - 65	02/06→ 02/06→ 09/04→ 09/05→	➡	+ ABS; → 04/13	2	24.3217-1710.3 020420 24.3217-1711.3 020449	TRW GG BOS ALU
			➡	- ABS; → 04/13	2	24.3219-1722.3 020426	BDX GG
1.6 16V 1.6 MPI 85	77 62	02/06→ 05/10→					
1.4 MPI LPG 1.5 dCi	55 50 - 63	02/06→12/12 01/06→12/12	➡	+ ABS	2	24.3217-1710.3 020420 24.3217-1711.3 020449	TRW GG BOS ALU
			➡	- ABS	2	24.3219-1722.3 020426	BDX GG
1.6 1.6 LPG	64 64	09/04→ 08/04→03/11	➡	01/11→; + ABS; → 04/13	2	24.3217-1711.3 020449	BOS ALU
			➡	01/11→; - ABS; → 04/13	2	24.3219-1722.3 020426	BDX GG
1.6 Bifuel	62	05/10→	➡	+ ABS; → 04/13	2	24.3217-1710.3 020420	TRW GG
			➡	- ABS; → 04/13	2	24.3219-1722.3 020426	BDX GG
Zubehörsatz, Bremsbacken							
1.0 Hi-Flex 1.4 MPI LPG 1.5 dCi	56 55 50 - 63	01/11→10/12 02/06→12/12 01/06→12/12	➡			03.0137-9088.2 669088 03.0137-9274.2 669274	BDX BOS
1.2 16V 1.2 16V LPG 1.4 1.5 dCi	55 55 55 48 - 65	02/06→ 02/06→ 09/04→ 09/05→	➡	→ 04/13		03.0137-9088.2 669088 03.0137-9274.2 669274	BDX BOS
1.6 MPI 85	62	05/10→					
1.6 1.6 LPG	64 64	09/04→ 08/04→03/11	➡	12/08→		03.0137-9088.2 669088 03.0137-9274.2 669274	BDX BOS
			➡				
1.6 16V	77	02/06→	➡	12/08→ 04/13		03.0137-9088.2 669088 03.0137-9274.2 669274	BDX BOS
			➡	→ 04/13			
1.6 16V Flexifuel	77	07/10→	➡	01/11→ 04/13		03.0137-9088.2 669088 03.0137-9274.2 669274	BDX BOS
1.6 Bifuel	62	05/10→	➡	→ 04/13		03.0137-9088.2 669088	BDX
 Bremstrommel							
1.4 MPI LPG 1.5 dCi	55 50 - 63	02/06→12/12 01/06→12/12	➡			24.0218-0032.1 480118 24.0218-0732.2 480207	Ø 208 x 53,5 / 181 - RLG Ø 208 x 53,5 / 181 + RLG
			➡	- ABS		24.0220-3037.1 480308 24.0220-3721.2 480213	Ø 234 x 48 / 204,5 - RLG / - ABS Ring Ø 234 x 48 / 204,5 + RLG / + ABS Ring
1.6 1.6 LPG	64 64	09/04→ 08/04→03/11	➡	+ ABS		24.0220-3037.1 480308 24.0220-3737.2 480218	Ø 234 x 48 / 204,5 - RLG / - ABS Ring Ø 234 x 48 / 204,5 + RLG / - ABS Ring
1.5 dCi	48 - 65	09/05→	➡	→ 04/13		24.0218-0032.1 480118	Ø 208 x 53,5 / 181 - RLG
1.6 16V 1.6 Bifuel 1.6 MPI 85	77 62 62	02/06→ 05/10→ 05/10→	➡	→ 04/13; - ABS		24.0218-0732.2 480207 24.0220-3037.1 480308 24.0220-3721.2 480213	Ø 208 x 53,5 / 181 + RLG Ø 234 x 48 / 204,5 - RLG / - ABS Ring Ø 234 x 48 / 204,5 + RLG / + ABS Ring
			➡	→ 04/13; + ABS		24.0220-3037.1 480308	Ø 234 x 48 / 204,5 - RLG / - ABS Ring










	kW			 	! #		
DACIA - LOGAN (LS_) 08/04→							
Bremstrommel							
1.5 dCi	48 - 65	09/05→	➡	→ 04/13; + ABS		24.0220-3737.2 480218	Ø 234 x 48 / 204,5 + RLG / - ABS Ring
1.6 16V	77	02/06→					
1.6 Bifuel	62	05/10→					
1.6 MPI 85	62	05/10→					
Bremsbackensatz							
1.0 Hi-Flex	56	01/11→10/12	➡			03.0137-0358.2 650358	BDX Ø 180 x 42 + HEB
						03.0137-0532.2 650532	BOS Ø 203 x 39 + HEB
1.2 16V	55	02/06→	➡	→ 04/13		03.0137-0358.2 650358	BDX Ø 180 x 42 + HEB
1.2 16V LPG	55	02/06→				03.0137-0532.2 650532	BOS Ø 203 x 39 + HEB
1.4	55	09/04→					
1.5 dCi	48 - 65	09/05→	➡	+ ABS; → 04/13		03.0520-3517.3 693517	TRW Ø 203 x 39 + RZ / + Zub TopKit
1.6 MPI 85	62	05/10→				03.0520-5017.3 695017	BOS Ø 203 x 39 + RZ / + Zub TopKit
			➡	- ABS; → 04/13		03.0520-4719.3 694719	BOS Ø 180 x 42 + RZ / + Zub TopKit
1.4 MPI LPG	55	02/06→12/12	➡			03.0137-0358.2 650358	BDX Ø 180 x 42 + HEB
1.5 dCi	50 - 63	01/06→12/12	➡	+ ABS		03.0137-0532.2 650532	BOS Ø 203 x 39 + HEB
			➡	- ABS		03.0520-3517.3 693517	TRW Ø 203 x 39 + RZ / + Zub TopKit
			➡			03.0520-5017.3 695017	BOS Ø 203 x 39 + RZ / + Zub TopKit
1.5 dCi	55	05/10→12/12	➡			03.0137-0358.2 650358	BDX Ø 180 x 42 + HEB
			➡	- ABS		03.0137-0532.2 650532	BOS Ø 203 x 39 + HEB
			➡	+ ABS		03.0520-4719.3 694719	BOS Ø 180 x 42 + RZ / + Zub TopKit
			➡			03.0520-5017.3 695017	BOS Ø 203 x 39 + RZ / + Zub TopKit
1.6	64	09/04→	➡	12/08→		03.0137-0358.2 650358	BDX Ø 180 x 42 + HEB
1.6 LPG	64	08/04→03/11	➡			03.0137-0532.2 650532	BOS Ø 203 x 39 + HEB
			➡	+ ABS		03.0520-3517.3 693517	TRW Ø 203 x 39 + RZ / + Zub TopKit
			➡			03.0520-5017.3 695017	BOS Ø 203 x 39 + RZ / + Zub TopKit
			➡	- ABS		03.0520-4719.3 694719	BOS Ø 180 x 42 + RZ / + Zub TopKit
1.6 16V	77	02/06→	➡	12/08→ 04/13		03.0137-0358.2 650358	BDX Ø 180 x 42 + HEB
			➡	→ 04/13		03.0137-0532.2 650532	BOS Ø 203 x 39 + HEB
			➡	+ ABS; → 04/13		03.0520-3517.3 693517	TRW Ø 203 x 39 + RZ / + Zub TopKit
			➡			03.0520-5017.3 695017	BOS Ø 203 x 39 + RZ / + Zub TopKit
			➡	- ABS; → 04/13		03.0520-4719.3 694719	BOS Ø 180 x 42 + RZ / + Zub TopKit
1.6 16V Flexifuel	77	07/10→	➡	01/11→ 04/13		03.0137-0358.2 650358	BDX Ø 180 x 42 + HEB
			➡	01/11→; - ABS; → 04/13		03.0137-0532.2 650532	BOS Ø 203 x 39 + HEB
			➡	01/11→; + ABS; → 04/13		03.0520-4719.3 694719	BOS Ø 180 x 42 + RZ / + Zub TopKit
			➡			03.0520-5017.3 695017	BOS Ø 203 x 39 + RZ / + Zub TopKit
1.6 Bifuel	62	05/10→	➡	→ 04/13		03.0137-0358.2 650358	BDX Ø 180 x 42 + HEB
			➡	+ ABS; → 04/13		03.0520-3517.3 693517	TRW Ø 203 x 39 + RZ / + Zub TopKit
			➡	- ABS; → 04/13		03.0520-4719.3 694719	BOS Ø 180 x 42 + RZ / + Zub TopKit
Seilzug, Feststellbremse							
1.0 Hi-Flex	56	01/11→10/12		+ ABS; Trommelbremse; ⚠	2	24.3727-1073.2 581073	L= 1680
1.4 MPI LPG	55	02/06→12/12					
1.5 dCi	50 - 63	01/06→12/12					
1.6	64	09/04→					
1.6 LPG	64	08/04→03/11					
1.2 16V	55	02/06→		+ ABS; → 04/13; Trommelbremse; ⚠	2	24.3727-1073.2 581073	L= 1680
1.2 16V LPG	55	02/06→					
1.4	55	09/04→					
→							

	kw			 	! #		
DACIA - LOGAN (LS_) 08/04→							
 Seilzug, Feststellbremse							
1.5 dCi	48 - 65	09/05→		+ ABS; → 04/13; Trommelbremse; 	2	24.3727-1073.2 581073	L= 1680
1.6 16V	77	02/06→					
1.6 Bifuel	62	05/10→					
1.6 MPI 85	62	05/10→					
1.6 16V Flexifuel	77	07/10→		01/11→; + ABS; → 04/13; Trommelbremse; 	2	24.3727-1073.2 581073	L= 1680
DACIA - LOGAN II 10/12→							
 Radbremszylinder							
1.0 LPG	74	11/19→	➔	Bremstrommeldurchmesser innen [Zoll]: 8	2	24.3217-1711.3 020449	BOS ALU
1.0 TCe 100	74	11/19→					
1.5 dCi	63 - 66	10/12→	➔	Bremstrommeldurchmesser innen [Zoll]: 9	2	24.3219-1761.3 020536	ALU
1.6	59 - 63	06/13→					
1.6 16V	77	01/13→					
TCe 90	66	10/12→					
TCe 90 LPG	66	09/15→					
1.0 SCe 75	54	01/17→	➔		2	24.3217-1711.3 020449	BOS ALU
1.2	54 - 55	10/12→					
1.2 LPG	53 - 55	10/12→					
1.5 Blue dCi 95	70	05/18→					
1.5 dCi / Blue dCi 75	55	10/12→					
Zubehörsatz, Bremsbacken							
1.0 LPG	74	11/19→	➔	Bremstrommeldurchmesser innen [Zoll]: 9		03.0137-9228.2 669228	BDX
1.0 TCe 100	74	11/19→					
1.5 dCi	63 - 66	10/12→	➔	Bremstrommeldurchmesser innen [Zoll]: 8		03.0137-9274.2 669274	BOS
1.6	59 - 63	06/13→					
1.6 16V	77	01/13→					
TCe 90	66	10/12→					
TCe 90 LPG	66	09/15→					
1.0 SCe 75	54	01/17→	➔			03.0137-9274.2 669274	BOS
1.2	54 - 55	10/12→					
1.2 LPG	53 - 55	10/12→					
1.5 Blue dCi 95	70	05/18→					
1.5 dCi / Blue dCi 75	55	10/12→					
 Bremsbackensatz							
1.0 LPG	74	11/19→	➔	Bremstrommeldurchmesser innen [Zoll]: 9		03.0137-0496.2 650496	BDX Ø 228 x 42 + HEB
1.0 TCe 100	74	11/19→				03.0520-7919.3 697919	Ø 228 x 42 + RZ / + Zub TopKit
1.5 dCi	63 - 66	10/12→	➔	Bremstrommeldurchmesser innen [Zoll]: 8		03.0137-0532.2 650532	BOS Ø 203 x 39 + HEB
1.6	59 - 63	06/13→				03.0520-5017.3 695017	BOS Ø 203 x 39 + RZ / + Zub TopKit
1.6 16V	77	01/13→					
TCe 90	66	10/12→					
TCe 90 LPG	66	09/15→					
1.0 SCe 75	54	01/17→	➔			03.0137-0532.2 650532	BOS Ø 203 x 39 + HEB
1.2	54 - 55	10/12→				03.0520-5017.3 695017	BOS Ø 203 x 39 + RZ / + Zub TopKit
1.2 LPG	53 - 55	10/12→					
1.5 Blue dCi 95	70	05/18→					
1.5 dCi / Blue dCi 75	55	10/12→					
 Seilzug, Feststellbremse							
1.0 LPG	74	11/19→		Ausstattungs-Code: SPRGAZ; 	2	24.3727-1073.2 581073	L= 1680
1.0 TCe 100	74	11/19→					
1.0 SCe 75	54	01/17→		Trommelbremse; 	2	24.3727-1073.2 581073	L= 1680
1.2	54 - 55	10/12→					
1.2 LPG	53 - 55	10/12→					
1.5 Blue dCi 95	70	05/18→					
1.5 dCi	63 - 66	10/12→					
1.5 dCi / Blue dCi 75	55	10/12→					
1.6 16V	77	01/13→					
TCe 90	66	10/12→					
TCe 90 LPG	66	09/15→					
1.6	59 - 63	06/13→		Bremstrommeldurchmesser innen [Zoll]: 8; Trommelbremse; 	2	24.3727-1073.2 581073	L= 1680













	kw			 	! #		
DACIA - LOGAN III (3K_) 05/21→							
 Radbremszylinder							
1.0 SCe 65	49	05/21→	➡	- eFSB		24.3220-1761.3 020618	ALU
1.0 TCe 100 ECO-G 1.0 TCe 90	74 67	05/21→ 05/21→	➡	- eFSB	2	24.3220-1761.3 020618	ALU
 Bremstrommel							
1.0 SCe 65 1.0 TCe 100 ECO-G 1.0 TCe 90	49 74 67	05/21→ 05/21→ 05/21→	➡	+ eFSB		24.0220-3039.1 480331	Ø 237 x 45,8 / 204,5
DACIA - LOGAN EXPRESS (FS_) 10/07→							
 Radbremszylinder							
1.4 1.5 dCi	55 50	03/09→ 03/09→	➡	- ABS; → 06/13 + ABS; → 06/13		24.3219-1761.3 020536 24.3222-1729.3 020526	ALU
1.5 dCi 1.6 1.6 MPI 85	55 - 65 64 62	03/09→ 03/09→ 05/10→	➡	→ 06/13		24.3222-1729.3 020526	ALU
1.5 dCi 1.6 LPG	48 62	10/07→12/12 05/10→12/12	➡	- ABS + ABS	2	24.3219-1761.3 020536 24.3222-1729.3 020526	ALU
Zubehörsatz, Bremsbacken							
1.4 1.5 dCi 1.6 1.6 MPI 85	55 50 - 65 64 62	03/09→ 03/09→ 03/09→ 05/10→	➡	→ 06/13		03.0137-9228.2 669228	BDX
1.5 dCi 1.6 LPG	48 62	10/07→12/12 05/10→12/12	➡			03.0137-9228.2 669228	BDX
 Bremsbackensatz							
1.4 1.5 dCi 1.6 1.6 MPI 85	55 50 - 65 64 62	03/09→ 03/09→ 03/09→ 05/10→	➡	→ 06/13 → 06/13; + ABS		03.0137-0496.2 650496 03.0520-7222.3 697222 03.0520-7919.3 697919	BDX Ø 228 x 42 + HEB Ø 228 x 42 + RZ / + Zub TopKit Ø 228 x 42 + RZ / + Zub TopKit
1.5 dCi 1.6 LPG	48 62	10/07→12/12 05/10→12/12	➡	+ ABS		03.0137-0496.2 650496 03.0520-7222.3 697222 03.0520-7919.3 697919	BDX Ø 228 x 42 + HEB Ø 228 x 42 + RZ / + Zub TopKit Ø 228 x 42 + RZ / + Zub TopKit
 Seilzug, Feststellbremse							
1.4 1.5 dCi 1.6 MPI 85	55 50 - 65 62	03/09→ 03/09→ 05/10→		→ 06/13; Trommelbremse; ☑	2	24.3727-1074.2 581074	L= 1993
1.5 dCi 1.6 LPG	48 62	10/07→12/12 05/10→12/12		Trommelbremse; ☑	2	24.3727-1074.2 581074	L= 1993
1.6	64	03/09→		→ 06/13; Trommelbremse; ☑	2	24.3727-1073.2 581073	L= 1680
DACIA - LOGAN MCV (KS_) 02/07→							
 Radbremszylinder							
1.4 1.5 dCi	55 48 - 65	02/07→ 02/07→	➡	→ 04/13; - ABS → 04/13; + ABS	2	24.3219-1761.3 020536 24.3222-1729.3 020526	ALU
1.6 1.6 16V 1.6 16V Hi-Flex 1.6 Bifuel	64 77 77 62 - 64	02/07→06/13 02/07→ 11/09→ 11/08→					
1.5 dCi	63	09/07→12/12	➡	- ABS + ABS	2	24.3219-1761.3 020536 24.3222-1729.3 020526	ALU
1.6 MPI 85	62	05/10→	➡	- ABS → 04/13; + ABS	2	24.3219-1761.3 020536 24.3222-1729.3 020526	ALU
Zubehörsatz, Bremsbacken							
1.4 1.5 dCi →	55 48 - 65	02/07→ 02/07→	➡	→ 04/13		03.0137-9228.2 669228	BDX
















	kw					! #		
DACIA - LOGAN MCV (KS_) 02/07→								
Zubehörsatz, Bremsbacken								
1.6 1.6 16V 1.6 16V Hi-Flex 1.6 Bifuel	64 77 77 62 - 64	02/07→06/13 02/07→ 11/09→ 11/08→	➡	→ 04/13			03.0137-9228.2 669228	BDX
1.5 dCi 1.6 MPI 85	63 62	09/07→12/12 05/10→	➡				03.0137-9228.2 669228	BDX
 Bremsbackensatz								
1.4 1.5 dCi	55 48 - 65	02/07→ 04/08→	➡	→ 04/13			03.0137-0496.2 650496	BDX Ø 228 x 42 + HEB
1.6 1.6 16V 1.6 16V Hi-Flex 1.6 Bifuel	64 77 77 64	02/07→06/13 02/07→ 11/09→ 11/08→	➡	+ ABS; → 04/13			03.0520-7222.3 697222 03.0520-7919.3 697919	Ø 228 x 42 + RZ / + Zub TopKit Ø 228 x 42 + RZ / + Zub TopKit
1.5 dCi	50	02/07→	➡	→ 04/13			03.0137-0496.2 650496	BDX Ø 228 x 42 + HEB
			➡	04/08→; + ABS; → 04/13			03.0520-7222.3 697222 03.0520-7919.3 697919	Ø 228 x 42 + RZ / + Zub TopKit Ø 228 x 42 + RZ / + Zub TopKit
1.5 dCi	63	09/07→12/12	➡				03.0137-0496.2 650496	BDX Ø 228 x 42 + HEB
			➡	+ ABS			03.0520-7222.3 697222 03.0520-7919.3 697919	Ø 228 x 42 + RZ / + Zub TopKit Ø 228 x 42 + RZ / + Zub TopKit
1.6 Bifuel	62	05/10→	➡	→ 04/13			03.0137-0496.2 650496	BDX Ø 228 x 42 + HEB
			➡	+ ABS; → 04/13			03.0520-7222.3 697222	Ø 228 x 42 + RZ / + Zub TopKit
			➡	- ABS; → 04/13			03.0520-7919.3 697919	Ø 228 x 42 + RZ / + Zub TopKit
1.6 MPI 85	62	05/10→	➡				03.0137-0496.2 650496 03.0520-7919.3 697919	BDX Ø 228 x 42 + HEB Ø 228 x 42 + RZ / + Zub TopKit
			➡	+ ABS			03.0520-7222.3 697222	Ø 228 x 42 + RZ / + Zub TopKit
 Seilzug, Feststellbremse								
1.4 1.5 dCi	55 48 - 65	02/07→ 02/07→		→ 04/13; Trommelbremse; ☑	2	24.3727-1074.2 581074		L= 1993
1.6 Bifuel 1.6 MPI 85	62 - 64 62	11/08→ 05/10→						
1.5 dCi	63	09/07→12/12		Trommelbremse; ☑	2	24.3727-1074.2 581074		L= 1993
1.6 1.6 16V 1.6 16V Hi-Flex	64 77 77	02/07→06/13 02/07→ 11/09→		→ 04/13; Trommelbremse; ☑	2	24.3727-1073.2 581073		L= 1680
DACIA - LOGAN MCV II 02/13→								
 Radbremszylinder								
1.0 LPG 1.0 SCe 75 1.0 TCe 100	74 54 74	11/19→ 12/16→ 11/19→	➡	Bremstrommeldurchmesser innen [Zoll]: 8	2	24.3217-1711.3 020449		BOS ALU
			➡	Bremstrommeldurchmesser innen [Zoll]: 9	2	24.3219-1761.3 020536		ALU
1.2 1.2 LPG 1.5 Blue dCi 95 1.5 dCi 1.6 TCe 90 TCe 90 LPG	54 - 55 53 - 55 70 55 - 66 62 66 66	02/13→ 02/13→ 10/18→ 02/13→ 06/13→ 02/13→ 09/15→	➡		2	24.3219-1761.3 020536		ALU
Zubehörsatz, Bremsbacken								
1.0 LPG 1.0 SCe 75 1.0 TCe 100	74 54 74	11/19→ 12/16→ 11/19→	➡	Bremstrommeldurchmesser innen [Zoll]: 9		03.0137-9228.2 669228		BDX
			➡	Bremstrommeldurchmesser innen [Zoll]: 8		03.0137-9274.2 669274		BOS
1.2 1.2 LPG 1.5 Blue dCi 95 1.5 dCi 1.6 TCe 90 TCe 90 LPG	54 - 55 53 - 55 70 55 - 66 62 66 66	02/13→ 02/13→ 10/18→ 02/13→ 06/13→ 02/13→ 09/15→	➡			03.0137-9228.2 669228		BDX




















	kw			 	! #		
DACIA - LOGAN MCV II 02/13→							
 Bremsbackensatz							
1.0 LPG 1.0 SCe 75 1.0 TCe 100	74 54 74	11/19→ 12/16→ 11/19→	➔	Bremstrommeldurchmesser innen [Zoll]: 9	2	03.0137-0496.2 650496 03.0520-7919.3 697919	BDX Ø 228 x 42 + HEB Ø 228 x 42 + RZ / + Zub TopKit
			➔	Bremstrommeldurchmesser innen [Zoll]: 8	2	03.0137-0532.2 650532 03.0520-5017.3 695017	BOS Ø 203 x 39 + HEB BOS Ø 203 x 39 + RZ / + Zub TopKit
1.2 1.2 LPG 1.5 Blue dCi 95 1.5 dCi 1.6 TCe 90 TCe 90 LPG	54 - 55 53 - 55 70 55 - 66 62 66 66	02/13→ 02/13→ 10/18→ 02/13→ 06/13→ 02/13→ 09/15→	➔	+ ABS	2	03.0137-0496.2 650496 03.0520-7919.3 697919	BDX Ø 228 x 42 + HEB Ø 228 x 42 + RZ / + Zub TopKit
DACIA - LOGAN Pick-up (US_) 03/08→							
 Radbremsszylinder							
1.4 1.5 dCi 1.6 1.6 Bifuel 1.6 MPI 85	55 50 - 65 64 62 62	01/09→ 03/08→ 03/08→ 05/10→ 05/10→	➔	→ 06/13	2	24.3222-1729.3 020526	ALU
1.5 dCi 1.6 16V	48 77	04/08→12/12 01/10→08/13	➔		2	24.3222-1729.3 020526	ALU
Zubehörsatz, Bremsbacken							
1.4 1.5 dCi 1.6 1.6 Bifuel 1.6 MPI 85	55 50 - 65 64 62 62	01/09→ 03/08→ 03/08→ 05/10→ 05/10→	➔	→ 06/13		03.0137-9228.2 669228	BDX
1.5 dCi 1.6 16V	48 77	04/08→12/12 01/10→08/13	➔			03.0137-9228.2 669228	BDX
 Bremsbackensatz							
1.4 1.5 dCi 1.6 1.6 Bifuel 1.6 MPI 85	55 50 - 65 64 62 62	01/09→ 03/08→ 03/08→ 05/10→ 05/10→	➔	→ 06/13		03.0137-0496.2 650496 03.0520-7222.3 697222	BDX Ø 228 x 42 + HEB Ø 228 x 42 + RZ / + Zub TopKit
1.5 dCi 1.6 16V	48 77	04/08→12/12 01/10→08/13	➔			03.0137-0496.2 650496 03.0520-7222.3 697222	BDX Ø 228 x 42 + HEB Ø 228 x 42 + RZ / + Zub TopKit
 Seilzug, Feststellbremse							
1.4 1.5 dCi 1.6 1.6 Bifuel 1.6 MPI 85	55 50 - 65 64 62 62	01/09→ 03/08→ 03/08→ 05/10→ 05/10→		→ 06/13; Trommelbremse; ⚠	2	24.3727-1074.2 581074	L= 1993
1.5 dCi 1.6 16V	48 77	04/08→12/12 01/10→08/13		Trommelbremse; ⚠	2	24.3727-1074.2 581074	L= 1993
DACIA - SANDERO 06/08→							
 Radbremsszylinder							
1.0 Hi-Flex	56	01/11→12/12	➔	Bremstrommeldurchmesser innen [Zoll]: 8	2	24.3217-1711.3 020449	BOS ALU
			➔	Bremstrommeldurchmesser innen [Zoll]: 7	2	24.3219-1722.3 020426	BDX GG
1.2 16V 1.2 16V LPG 1.4 1.4 MPI LPG 1.5 dCi 1.6 MPI 85	55 55 55 53 50 - 65 62	11/08→ 11/08→ 06/08→ 01/09→ 11/08→ 05/10→06/13	➔	→ 02/13; Bremstrommeldurchmesser innen [Zoll]: 8	2	24.3217-1710.3 020420 24.3217-1711.3 020449	TRW GG BOS ALU
			➔	→ 02/13; Bremstrommeldurchmesser innen [Zoll]: 7	2	24.3219-1722.3 020426	BDX GG
1.5 dCi	48	11/08→	➔	→ 02/13; Bremstrommeldurchmesser innen [Zoll]: 8	2	24.3217-1711.3 020449	BOS ALU
1.5 dCi →	63	11/08→	➔	→ 02/13; Bremstrommeldurchmesser innen [Zoll]: 8	2	24.3217-1710.3 020420 24.3217-1711.3 020449	TRW GG BOS ALU






















	kw			 	! #		
DACIA - SANDERO 06/08→							
 Radbremszylinder							
1.5 dCi	63	11/08→	➡	→ 02/13; Bremstrommeldurchmesser innen [Zoll]: 7	2	24.3219-1722.3 020426	BDX GG
			➡	→ 02/13; Bremstrommeldurchmesser innen [Zoll]: 9	2	24.3222-1729.3 020526	ALU
1.6	64	06/08→	➡	Bremstrommeldurchmesser innen [Zoll]: 8	2	24.3217-1710.3 020420 24.3217-1711.3 020449	TRW GG BOS ALU
			➡	Bremstrommeldurchmesser innen [Zoll]: 7	2	24.3219-1722.3 020426	BDX GG
1.6 16V	77	07/11→	➡	→ 02/13; Bremstrommeldurchmesser innen [Zoll]: 8	2	24.3217-1710.3 020420 24.3217-1711.3 020449	TRW GG BOS ALU
1.6 16V Bifuel	77	01/11→	➡	Bremstrommeldurchmesser innen [Zoll]: 8	2	24.3217-1710.3 020420 24.3217-1711.3 020449	TRW GG BOS ALU
1.6 Hi-Flex 1.6 LPG	64 62 - 64	06/08→12/12 06/08→12/12	➡	Bremstrommeldurchmesser innen [Zoll]: 8	2	24.3217-1711.3 020449	BOS ALU
1.6 LPG	60	01/11→12/12	➡	→ 10/12; Bremstrommeldurchmesser innen [Zoll]: 8	2	24.3217-1711.3 020449	BOS ALU
Zubehörsatz, Bremsbacken							
1.0 Hi-Flex 1.6 LPG	56 62	01/11→12/12 05/10→10/12	➡			03.0137-9088.2 669088 03.0137-9274.2 669274	BDX BOS
1.2 16V 1.2 16V LPG 1.4 1.4 MPI LPG 1.5 dCi 1.6 MPI 85	55 55 55 53 50 - 65 62	11/08→ 11/08→ 06/08→ 01/09→ 11/08→ 05/10→06/13	➡	→ 02/13		03.0137-9088.2 669088 03.0137-9158.2 669158 03.0137-9274.2 669274	BDX TRW BOS
1.5 dCi	48	11/08→	➡	→ 02/13		03.0137-9274.2 669274	BOS
1.5 dCi	63	11/08→	➡	→ 02/13		03.0137-9088.2 669088 03.0137-9228.2 669228	BDX BDX
1.6	64	06/08→	➡			03.0137-9088.2 669088 03.0137-9158.2 669158 03.0137-9274.2 669274	BDX TRW BOS
1.6 16V	77	07/11→	➡	→ 02/13		03.0137-9158.2 669158 03.0137-9274.2 669274	TRW BOS
1.6 16V Bifuel	77	01/11→	➡			03.0137-9158.2 669158 03.0137-9274.2 669274	TRW BOS
1.6 Hi-Flex 1.6 LPG	64 64	06/08→12/12 06/08→12/12	➡			03.0137-9274.2 669274	BOS
1.6 LPG	60	01/11→12/12	➡	→ 10/12		03.0137-9088.2 669088 03.0137-9274.2 669274	BDX BOS
 Bremsbackensatz							
1.0 Hi-Flex 1.6 LPG	56 62	01/11→12/12 05/10→10/12	➡	Bremstrommeldurchmesser innen [Zoll]: 7		03.0137-0358.2 650358 03.0137-0532.2 650532	BDX Ø 180 x 42 + HEB BOS Ø 203 x 39 + HEB
1.2 16V 1.2 16V LPG 1.4 1.4 MPI LPG 1.5 dCi 1.6 MPI 85	55 55 55 53 50 - 65 62	11/08→ 11/08→ 06/08→ 01/09→ 11/08→ 05/10→06/13	➡	→ 02/13; Bremstrommeldurchmesser innen [Zoll]: 8		03.0137-0312.2 650312 03.0520-3517.3 693517	TRW Ø 203 x 38 TRW Ø 203 x 39 + RZ / + Zub TopKit
			➡	→ 02/13; Bremstrommeldurchmesser innen [Zoll]: 7		03.0137-0358.2 650358 03.0520-4719.3 694719	BDX Ø 180 x 42 + HEB BOS Ø 180 x 42 + RZ / + Zub TopKit
			➡	→ 02/13		03.0137-0532.2 650532 03.0520-5017.3 695017	BOS Ø 203 x 39 + HEB BOS Ø 203 x 39 + RZ / + Zub TopKit
1.5 dCi	48	11/08→	➡	→ 02/13		03.0137-0532.2 650532 03.0520-5017.3 695017	BOS Ø 203 x 39 + HEB BOS Ø 203 x 39 + RZ / + Zub TopKit
1.5 dCi	63	11/08→	➡	→ 02/13; Bremstrommeldurchmesser innen [Zoll]: 7		03.0137-0358.2 650358 03.0520-4719.3 694719	BDX Ø 180 x 42 + HEB BOS Ø 180 x 42 + RZ / + Zub TopKit
			➡	→ 02/13; Bremstrommeldurchmesser innen [Zoll]: 9		03.0137-0496.2 650496 03.0520-7222.3 697222	BDX Ø 228 x 42 + HEB Ø 228 x 42 + RZ / + Zub TopKit
			➡	→ 02/13; Bremstrommeldurchmesser innen [Zoll]: 8		03.0520-3517.3 693517	TRW Ø 203 x 39 + RZ / + Zub TopKit
			➡	→ 02/13		03.0520-5017.3 695017	BOS Ø 203 x 39 + RZ / + Zub TopKit
→							







































	kw			 	! #		
DACIA - SANDERO 06/08→							
 Bremsbackensatz							
1.6	64	06/08→	➔	Bremstrommeldurchmesser innen [Zoll]: 8	03.0137-0312.2 650312 03.0520-3517.3 693517	TRW Ø 203 x 38 TRW Ø 203 x 39 + RZ / + Zub TopKit	
			➔	Bremstrommeldurchmesser innen [Zoll]: 7	03.0137-0358.2 650358 03.0520-4719.3 694719	BDX Ø 180 x 42 + HEB BOS Ø 180 x 42 + RZ / + Zub TopKit	
			➔		03.0137-0532.2 650532 03.0520-5017.3 695017	BOS Ø 203 x 39 + HEB BOS Ø 203 x 39 + RZ / + Zub TopKit	
1.6 16V	77	07/11→	➔	→ 02/13; Bremstrommeldurchmesser innen [Zoll]: 8	03.0137-0312.2 650312 03.0520-3517.3 693517	TRW Ø 203 x 38 TRW Ø 203 x 39 + RZ / + Zub TopKit	
			➔	→ 02/13	03.0137-0532.2 650532 03.0520-5017.3 695017	BOS Ø 203 x 39 + HEB BOS Ø 203 x 39 + RZ / + Zub TopKit	
1.6 16V Bifuel	77	01/11→	➔	Bremstrommeldurchmesser innen [Zoll]: 8	03.0137-0312.2 650312 03.0520-3517.3 693517	TRW Ø 203 x 38 TRW Ø 203 x 39 + RZ / + Zub TopKit	
			➔		03.0137-0532.2 650532 03.0520-5017.3 695017	BOS Ø 203 x 39 + HEB BOS Ø 203 x 39 + RZ / + Zub TopKit	
1.6 Hi-Flex	64	06/08→12/12	➔		03.0137-0532.2 650532	BOS Ø 203 x 39 + HEB	
1.6 LPG	64	06/08→12/12	➔				
1.6 LPG	60	01/11→12/12	➔	→ 10/12; Bremstrommeldurchmesser innen [Zoll]: 7	03.0137-0358.2 650358	BDX Ø 180 x 42 + HEB	
			➔	→ 10/12	03.0137-0532.2 650532	BOS Ø 203 x 39 + HEB	
 Seilzug, Feststellbremse							
1.5 dCi	63	11/08→		→ 02/13; Trommelbremse; 	2 24.3727-1074.2 581074	L= 1993	
DACIA - SANDERO II 10/12→							
 Radbremszylinder							
1.0 LPG	74	11/19→	➔		2 24.3217-1711.3 020449	BOS ALU	
1.0 TCe 100	74	11/19→					
1.2	54	05/15→					
1.0 SCe 75	54	12/16→	➔	Bremstrommeldurchmesser innen [Zoll]: 8	2 24.3217-1711.3 020449	BOS ALU	
1.5 Blue dCi 95	70	08/18→					
1.5 dCi	63 - 66	10/12→	➔	Bremstrommeldurchmesser innen [Zoll]: 9	2 24.3219-1761.3 020536	ALU	
1.5 dCi 75 / Blue dCi 75	55	10/12→					
1.6	63	11/12→					
TCe 90	66	10/12→					
TCe 90 LPG	66	09/15→					
1.2	55	10/12→	➔	11/12→	2 24.3217-1711.3 020449	BOS ALU	
1.2 LPG	55	10/12→					
Zubehörsatz, Bremsbacken							
1.0 LPG	74	11/19→	➔		03.0137-9274.2 669274	BOS	
1.0 TCe 100	74	11/19→					
1.2	54	05/15→					
1.0 SCe 75	54	12/16→	➔	Bremstrommeldurchmesser innen [Zoll]: 9	03.0137-9228.2 669228	BDX	
1.5 Blue dCi 95	70	08/18→					
1.5 dCi	63 - 66	10/12→	➔	Bremstrommeldurchmesser innen [Zoll]: 8	03.0137-9274.2 669274	BOS	
1.5 dCi 75 / Blue dCi 75	55	10/12→					
1.6	63	11/12→					
TCe 90	66	10/12→					
TCe 90 LPG	66	09/15→					
1.2	55	10/12→	➔	11/12→	03.0137-9274.2 669274	BOS	
1.2 LPG	55	10/12→					
 Bremsbackensatz							
1.0 LPG	74	11/19→	➔		03.0137-0532.2 650532 03.0520-5017.3 695017	BOS Ø 203 x 39 + HEB BOS Ø 203 x 39 + RZ / + Zub TopKit	
1.0 TCe 100	74	11/19→					
1.2	54	05/15→					
1.2 LPG	55	10/12→					
1.0 SCe 75	54	12/16→	➔	Bremstrommeldurchmesser innen [Zoll]: 9	03.0137-0496.2 650496 03.0520-7919.3 697919	BDX Ø 228 x 42 + HEB Ø 228 x 42 + RZ / + Zub TopKit	
1.5 Blue dCi 95	70	08/18→					
1.5 dCi	63 - 66	10/12→	➔	Bremstrommeldurchmesser innen [Zoll]: 8	03.0137-0532.2 650532 03.0520-5017.3 695017	BOS Ø 203 x 39 + HEB BOS Ø 203 x 39 + RZ / + Zub TopKit	
1.5 dCi 75 / Blue dCi 75	55	10/12→					
1.6	63	11/12→					
TCe 90	66	10/12→					
TCe 90 LPG	66	09/15→					
➔							
















	kw					! #		
DACIA - SANDERO II 10/12→								
 Bremsbackensatz								
1.2	55	10/12→	➔	11/12→		03.0137-0532.2	650532	BOS Ø 203 x 39 + HEB
						03.0520-5017.3	695017	BOS Ø 203 x 39 + RZ / + Zub TopKit
 Seilzug, Feststellbremse								
1.0 LPG	74	11/19→		↓	2	24.3727-1094.2	581094	L= 1657
1.0 TCe 100	74	11/19→						
1.5 Blue dCi 95	70	08/18→						
1.0 SCe 75	54	12/16→		Trommelbremse; ↓	2	24.3727-1094.2	581094	L= 1657
1.2	54	05/15→						
1.5 dCi	63	01/13→						
1.6	63	11/12→						
TCe 90 LPG	66	09/15→						
1.2	55	10/12→		11/12→; Trommelbremse; ↓	2	24.3727-1094.2	581094	L= 1657
1.2 LPG	55	10/12→						
1.5 dCi	66	10/12→						
1.5 dCi 75 / Blue dCi 75	55	10/12→						
TCe 90	66	10/12→						
DACIA - SANDERO III 01/21→								
 Radbremszylinder								
1.0 SCe 65	49	01/21→	➔	- eFSB	2	24.3220-1761.3	020618	ALU
1.0 TCe 100	74	01/21→						
1.0 TCe 100 ECO-G	74	01/21→						
1.0 TCe 110	81	07/22→						
1.0 TCe 90	67	01/21→						
1.0 TCe 90 ECO-G	67	01/21→						
 Bremstrommel								
1.0 SCe 65	49	01/21→	➔	+ eFSB		24.0220-3039.1	480331	Ø 237 x 45,8 / 204,5
1.0 TCe 100	74	01/21→						
1.0 TCe 100 ECO-G	74	01/21→						
1.0 TCe 110	81	07/22→						
1.0 TCe 90	67	01/21→						
1.0 TCe 90 ECO-G	67	01/21→						
DAEWOO - EVANDA (KLAL) 08/02→								
 Bremsbackensatz, Feststellbremse								
2.0	96	08/02→	➔	→ 02/05		03.0137-3036.2	653036	Ø 168 x 26 + HEB
Zubehörsatz, Feststellbremsbacken								
2.0	96	08/02→	➔	→ 02/05		03.0137-9323.2	669323	
DAEWOO - GENTRA Stufenheck 06/13→								
 Bremsbackensatz, Feststellbremse								
1.5	79	06/13→	➔			03.0137-3036.2	653036	Ø 168 x 26 + HEB
Zubehörsatz, Feststellbremsbacken								
1.5	79	06/13→	➔			03.0137-9323.2	669323	
DAEWOO - KALOS (KLAS) 09/02→								
 Radbremszylinder								
1.2	53	04/03→	➔	→ 02/05	2	24.3219-1767.3	020552	GG
1.4	61	09/02→						
1.4 16V	69	04/03→						
1.5	62	11/02→12/04	➔		2	24.3219-1767.3	020552	GG
1.6	78	02/03→						
Zubehörsatz, Bremsbacken								
1.2	53	04/03→	➔	→ 02/05		03.0137-9167.2	669167	
1.4	61	09/02→						
1.4 16V	69	04/03→						
1.5	62	11/02→12/04	➔			03.0137-9167.2	669167	
1.6	78	02/03→						
 Bremsbackensatz								
1.2	53	04/03→	➔	→ 02/05		03.0137-0472.2	650472	Ø 200 x 36 + HEB
1.4	61	09/02→				03.0520-6619.3	696619	Ø 200 x 36 + RZ / + Zub TopKit
1.4 16V	69	04/03→						
1.5	62	11/02→12/04	➔			03.0137-0472.2	650472	Ø 200 x 36 + HEB
1.6	78	02/03→				03.0520-6619.3	696619	Ø 200 x 36 + RZ / + Zub TopKit














	kw					! #		
DAEWOO - KALOS Stufenheck (KLAS) 11/02→12/04								
 Radbremszylinder								
1.4	61	11/02→12/04	➔			2	24.3219-1767.3	020552 GG
1.5	69 62	11/02→12/04						
Zubehörsatz, Bremsbacken								
1.4	61 - 69	11/02→12/04	➔				03.0137-9167.2	669167
1.5	62	11/02→12/04						
 Bremsbackensatz								
1.4	61 - 69	11/02→12/04	➔				03.0137-0472.2	650472 Ø 200 x 36 + HEB
1.5	62	11/02→12/04					03.0520-6619.3	696619 Ø 200 x 36 + RZ / + Zub TopKit
DAEWOO - LACETTI PREMIERE Stufenheck (J300) 02/09→02/11								
 Bremsbackensatz								
1.6	84	02/09→02/11	➔				03.0137-0267.2	650267 Ø 200 x 46 + HEB
DAEWOO - LACETTI Schrägheck (KLAN) 02/02→								
 Bremsbackensatz, Feststellbremse								
1.4	69	06/02→12/04	➔				03.0137-3036.2	653036 Ø 168 x 26 + HEB
1.4	70	02/04→	➔	→ 02/05			03.0137-3036.2	653036 Ø 168 x 26 + HEB
1.6	80	02/04→						
1.8	90	02/04→						
Zubehörsatz, Feststellbremsbacken								
1.4	69	06/02→12/04	➔				03.0137-9323.2	669323
1.4	70	02/04→	➔	→ 02/05			03.0137-9323.2	669323
1.6	80	02/04→						
1.8	90	02/04→						
DAEWOO - LACETTI Stufenheck (J200) 06/02→12/09								
 Bremsbackensatz, Feststellbremse								
1.5	63	08/03→12/04	➔				03.0137-3036.2	653036 Ø 168 x 26 + HEB
Zubehörsatz, Feststellbremsbacken								
1.5	63	08/03→12/04	➔				03.0137-9323.2	669323
DAEWOO - MATIZ (M100, M150) 09/98→								
 Radbremszylinder								
1.0	46	04/03→12/04	➔			2	24.3217-1712.3	020475 GG
1.0	47	01/03→	➔	→ 02/05		2	24.3217-1712.3	020475 GG
Zubehörsatz, Bremsbacken								
1.0	46	04/03→12/04	➔				03.0137-9260.2	669260
1.0	47	01/03→	➔	→ 02/05			03.0137-9260.2	669260
 Bremstrommel								
1.0	46	04/03→12/04	➔				24.0218-0035.1	480146 Ø 205,5 x 40 / 182 - RLG / - ABS Ring
1.0	47	01/03→	➔	→ 02/05			24.0218-0035.1	480146 Ø 205,5 x 40 / 182 - RLG / - ABS Ring
 Bremsbackensatz								
1.0	46	04/03→12/04	➔				03.0137-0363.2	650363 Ø 180 x 31 + HEB
							03.0520-4017.3	694017 Ø 180 x 31 + RZ / + Zub TopKit
1.0	47	01/03→	➔	→ 02/05			03.0137-0363.2	650363 Ø 180 x 31 + HEB
							03.0520-4017.3	694017 Ø 180 x 31 + RZ / + Zub TopKit
 Seilzug, Feststellbremse								
1.0	46	04/03→12/04		für Linkslenker; Trommelbremse; 		1	24.3727-2902.2	582902 L= 2825
1.0	47	01/03→		→ 02/05; Trommelbremse; 		1	24.3727-2902.2	582902 L= 2825
DAEWOO - MATIZ (M200, M250) 01/05→12/18								
 Radbremszylinder								
0.8	38	01/05→06/10	➔			2	24.3217-1712.3	020475 GG
→								














	kw			 	! #		
DAEWOO - MATIZ (M200, M250) 01/05→12/18							
 Radbremszylinder							
1.0	49	03/05→12/08	➔		2	24.3217-1712.3 020475	GG
Zubehörsatz, Bremsbacken							
0.8 1.0	38 49	01/05→06/10 03/05→12/08	➔			03.0137-9260.2 669260	
 Bremsbackensatz							
0.8 1.0	38 49	01/05→06/10 03/05→12/08	➔			03.0137-0363.2 650363	Ø 180 x 31 + HEB
						03.0520-4017.3 694017	Ø 180 x 31 + RZ / + Zub TopKit
DAEWOO - MATIZ (M300) 01/10→11/12							
 Radbremszylinder							
1.0	51	01/10→11/12	➔		2	24.3217-1712.3 020475	GG
Zubehörsatz, Bremsbacken							
1.0	51	01/10→11/12	➔			03.0137-9260.2 669260	
 Bremstrommel							
1.0	51	01/10→11/12	➔			24.0218-0035.1 480146	Ø 205,5 x 40 / 182 - RLG / - ABS Ring
 Bremsbackensatz							
1.0	51	01/10→11/12	➔			03.0137-0363.2 650363	Ø 180 x 31 + HEB
						03.0520-4017.3 694017	Ø 180 x 31 + RZ / + Zub TopKit
 Seilzug, Feststellbremse							
1.0	51	01/10→11/12		Trommelbremse; ↓	1	24.3727-2902.2 582902	L= 2825
DAEWOO - NEXIA Stufenheck 07/08→							
 Radbremszylinder							
1.5 1.6	59 80	07/08→ 07/08→	➔		2	24.3219-1767.3 020552	GG
Zubehörsatz, Bremsbacken							
1.5 1.6	59 80	07/08→ 07/08→	➔			03.0137-9167.2 669167	
 Bremstrommel							
1.5 1.6	59 80	07/08→ 07/08→	➔			24.0220-0001.2 480013	Ø 242 x 53,5 / 201,3
 Bremsbackensatz							
1.5 1.6	59 80	07/08→ 07/08→	➔			03.0137-0267.2 650267	Ø 200 x 46 + HEB
						03.0420-4019.3 684019	DEL Ø 200 x 46 + RZ / + Zub Kit
 Seilzug, Feststellbremse							
1.5 1.6	59 80	07/08→ 07/08→		↓		24.3727-0730.2 580730	L= 1272 L2= 1676 + Zub
DAEWOO - NUBIRA (J100) 04/97→							
 Radbremszylinder							
1.6 2.0 CDX	76 93	08/02→07/03 08/02→07/03	➔	- ABS	2	24.3220-1719.3 020448	ALU
Zubehörsatz, Bremsbacken							
1.6 2.0 CDX	76 93	08/02→07/03 08/02→07/03	➔	→ 12/02; - ABS		03.0137-9167.2 669167	
 Bremstrommel							
1.6 2.0 CDX	76 93	08/02→07/03 08/02→07/03	➔	→ 12/02; - ABS		24.0220-0001.2 480013	Ø 242 x 53,5 / 201,3
 Bremsbackensatz							
1.6 2.0 CDX	76 93	08/02→07/03 08/02→07/03	➔	→ 12/02; - ABS		03.0137-0267.2 650267	Ø 200 x 46 + HEB
 Bremsbackensatz, Feststellbremse							
1.6 2.0 CDX →	76 93	08/02→07/03 08/02→07/03	➔			03.0137-3036.2 653036	Ø 168 x 26 + HEB














	kw			 	! #		
DAEWOO - NUBIRA (J100) 04/97→							
Zubehörsatz, Feststellbremsbacken							
1.6 2.0 CDX	76 93	08/02→07/03 08/02→07/03	➡			03.0137-9323.2 669323	
DAEWOO - NUBIRA Stufenheck (J100) 04/97→							
 Radbremszylinder							
1.6 16V	76	07/00→	➡	→ 02/05; - ABS	2	24.3220-1719.3 020448	ALU
Zubehörsatz, Bremsbacken							
1.6 16V	76	07/00→	➡	→ 02/05; - ABS		03.0137-9167.2 669167	
 Bremstrommel							
1.6 16V	76	07/00→	➡	→ 02/05; - ABS		24.0220-0001.2 480013	Ø 242 x 53,5 / 201,3
 Bremsbackensatz							
1.6 16V	76	07/00→	➡	→ 02/05; - ABS		03.0137-0267.2 650267	Ø 200 x 46 + HEB
 Bremsbackensatz, Feststellbremse							
1.6 16V	76	07/00→	➡	→ 02/05		03.0137-3036.2 653036	Ø 168 x 26 + HEB
Zubehörsatz, Feststellbremsbacken							
1.6 16V	76	07/00→	➡	→ 02/05		03.0137-9323.2 669323	
DAEWOO - NUBIRA Stufenheck (J200) 07/03→							
 Bremsbackensatz, Feststellbremse							
1.4	69	10/03→12/04	➡			03.0137-3036.2 653036	Ø 168 x 26 + HEB
1.6 1.8	80 90	07/03→ 07/03→	➡	08/03→ 02/05		03.0137-3036.2 653036	Ø 168 x 26 + HEB
Zubehörsatz, Feststellbremsbacken							
1.4	69	10/03→12/04	➡			03.0137-9323.2 669323	
1.6 1.8	80 90	07/03→ 07/03→	➡	08/03→ 02/05		03.0137-9323.2 669323	
DAEWOO - NUBIRA Wagon (J100) 04/97→							
 Radbremszylinder							
1.6 16V	76	12/00→	➡	→ 02/05; - ABS	2	24.3220-1719.3 020448	ALU
Zubehörsatz, Bremsbacken							
1.6 16V	76	12/00→	➡	→ 02/05; - ABS		03.0137-9167.2 669167	
 Bremstrommel							
1.6 16V	76	12/00→	➡	→ 02/05; - ABS		24.0220-0001.2 480013	Ø 242 x 53,5 / 201,3
 Bremsbackensatz							
1.6 16V	76	12/00→	➡	→ 02/05; - ABS		03.0137-0267.2 650267	Ø 200 x 46 + HEB
 Bremsbackensatz, Feststellbremse							
1.6 16V	76	12/00→	➡	→ 02/05		03.0137-3036.2 653036	Ø 168 x 26 + HEB
Zubehörsatz, Feststellbremsbacken							
1.6 16V	76	12/00→	➡	→ 02/05		03.0137-9323.2 669323	
DAEWOO - NUBIRA Wagon (J200) 07/03→							
 Bremsbackensatz, Feststellbremse							
1.6 1.8	80 90	07/03→ 07/03→	➡	08/03→ 02/05		03.0137-3036.2 653036	Ø 168 x 26 + HEB
Zubehörsatz, Feststellbremsbacken							
1.6 1.8	80 90	07/03→ 07/03→	➡	08/03→ 02/05		03.0137-9323.2 669323	
DAEWOO - TACUMA (U100) 06/00→							
 Radbremszylinder							
1.6 →	77	09/00→	➡	→ 08/05	2	24.3220-1747.3 020583	GG
















	kw			 	! #		
DAEWOO - TACUMA (U100) 06/00→							
 Radbremszylinder							
1.8	67	09/00→	→	→ 08/05	2	24.3220-1747.3 020583	GG
2.0	74	09/00→					
1.6	78	02/02→12/04	→		2	24.3220-1747.3 020583	GG
1.6 SX	66	08/01→12/04					
2.0	89	09/01→12/04					
DAEWOO - TOSCA 02/06→							
 Bremsbackensatz, Feststellbremse							
2.0 TDCi	110	02/06→	→			03.0137-3036.2 653036	Ø 168 x 26 + HEB
2.0 XT	105	02/06→	→	→ 12/10		03.0137-3036.2 653036	Ø 168 x 26 + HEB
2.5 Executive	115	02/06→					
Zubehörsatz, Feststellbremsbacken							
2.0 XT	105	02/06→	→	→ 12/10		03.0137-9323.2 669323	
2.5 Executive	115	02/06→					
DAIHATSU - CHARADE VIII 05/11→							
 Radbremszylinder							
1.33 16V	73	05/11→	→	→ 01/13	2	24.3220-1728.3 020509	ALU
Zubehörsatz, Bremsbacken							
1.33 16V	73	05/11→	→	→ 01/13		03.0137-9280.2 669280	
 Bremsbackensatz							
1.33 16V	73	05/11→	→	→ 01/13		03.0137-0502.2 650502	Ø 203 x 38 + HEB
						03.0520-8920.3 698920	AP Ø 203 x 38 + RZ / + Zub TopKit
 Seilzug, Feststellbremse							
1.33 16V	73	05/11→		→ 01/13; Trommelbremse; <input type="checkbox"/>		24.3727-1937.2 581937	L= 1555
				→ 01/13; Trommelbremse; <input type="checkbox"/>		24.3727-1938.2 581938	L= 1600
DAIHATSU - COPEN (L880_, L881_) 03/02→09/12							
 Radbremszylinder							
0.7	47	09/03→09/12	→	→ 07/12	2	24.3217-1732.3 020558	ALU
1.3	64	03/06→09/12					
0.7	50	09/03→12/07	→		2	24.3217-1732.3 020558	ALU
DAIHATSU - CUORE V (L7_) 10/98→05/03							
 Radbremszylinder							
1.0 DVVT	43	10/00→02/03	→	→ 09/02; + ABS	2	24.3217-1732.3 020558	ALU
			→	10/02→ 12/02; + ABS	2	24.3217-1732.3 020558	ALU
DAIHATSU - CUORE VI (L251, L250_, L260_) 03/03→							
 Radbremszylinder							
0.7	35	03/03→	→	→ 08/07	2	24.3217-1737.3 020574	ALU
1.0	43	05/03→					
 Bremstrommel							
0.7	35	03/03→	→	→ 08/07; - ABS		24.0216-5004.2 480183	Ø 196 x 33,5 / 166 - RLG / - ABS Ring / mit Radbefestigungsbolzen
1.0	43	05/03→					
 Bremsbackensatz							
0.7	35	03/03→	→	09/03→ 08/07		03.0137-0475.2 650475	Ø 165 x 26 - HEB
1.0	43	05/03→					
DAIHATSU - CUORE VII (L275_, L285_, L276_) 12/06→							
 Radbremszylinder							
0.7	43	12/06→	→	+ ESP; <input type="checkbox"/>		24.3217-1721.3 020489	ALU
1.0 LPG	51	09/11→12/12	→	+ ESP; <input type="checkbox"/>		24.3217-1722.3 020490	ALU
			→	- ESP	2	24.3217-1737.3 020574	ALU
1.0	51	04/07→	→	09/07→ 01/13; + ESP; <input type="checkbox"/>		24.3217-1721.3 020489	ALU
			→	09/07→ 01/13; + ESP; <input type="checkbox"/>		24.3217-1722.3 020490	ALU
			→	09/07→ 01/13; - ESP	2	24.3217-1737.3 020574	ALU
→							
















	kw					! #		
DAIHATSU - CUORE VII (L275_ , L285_ , L276_) 12/06→								
Zubehörsatz, Bremsbacken								
0.7	43	12/06→	➡	+ ESP			03.0137-9353.2	669353
1.0 LPG	51	09/11→12/12						
1.0	51	04/07→	➡	09/07→ 01/13; + ESP			03.0137-9353.2	669353
 Bremsbackensatz								
0.7	43	12/06→	➡	- ESP			03.0137-0475.2	650475 Ø 165 x 26 - HEB
1.0 LPG	51	09/11→12/12		+ ESP			03.0137-0489.2	650489 Ø 180 x 28 - HEB
1.0	51	04/07→	➡	09/07→ 01/13; - ESP			03.0137-0475.2	650475 Ø 165 x 26 - HEB
			➡	09/07→ 01/13; + ESP			03.0137-0489.2	650489 Ø 180 x 28 - HEB
DAIHATSU - MATERIA (M4_) 10/06→								
 Radbremszylinder								
1.3	67	10/06→	➡	→ 07/12; ☐			24.3217-1721.3	020489 ALU
1.5	76	10/06→						
1.5 ECO 4WD	76	10/06→	➡	→ 07/12; ☐			24.3217-1722.3	020490 ALU
1.5 LPG	76	01/10→12/11	➡	☐			24.3217-1721.3	020489 ALU
			➡	☐			24.3217-1722.3	020490 ALU
Zubehörsatz, Bremsbacken								
1.3	67	10/06→	➡	→ 07/12			03.0137-9353.2	669353
1.5	76	10/06→						
1.5 LPG	76	01/10→12/11	➡				03.0137-9353.2	669353
 Bremsbackensatz								
1.3	67	10/06→	➡	→ 07/12			03.0137-0489.2	650489 Ø 180 x 28 - HEB
1.5	76	10/06→						
1.5 LPG	76	01/10→12/11	➡				03.0137-0489.2	650489 Ø 180 x 28 - HEB
DAIHATSU - SIRION (M1) 04/98→04/05								
 Radbremszylinder								
1.0 i	43	09/00→01/05	➡	02/02→ 12/04		2	24.3217-1732.3	020558 ALU
1.3 Sport	75	08/00→01/05		→ 01/02		2	24.3217-1732.3	020558 ALU
1.0 i 4WD	43	09/00→01/05	➡	02/02→ 12/04		2	24.3217-1732.3	020558 ALU
1.3 Rally	81	06/02→03/05	➡	→ 12/04		2	24.3217-1732.3	020558 ALU
1.3 Rally 4WD	81	06/02→03/05						
1.3 Sport 4WD	75	08/00→03/05						
DAIHATSU - SIRION (M3_) 01/05→								
 Radbremszylinder								
1.0	51	01/05→06/13	➡	→ 01/13; ☐			24.3217-1721.3	020489 ALU
1.0 LPG	51	01/05→06/13						
1.3	64 -	01/05→	➡	→ 01/13; ☐			24.3217-1722.3	020490 ALU
	67							
1.5	76	03/08→						
Zubehörsatz, Bremsbacken								
1.0	51	01/05→06/13	➡	→ 01/13			03.0137-9353.2	669353
1.0 LPG	51	01/05→06/13						
1.3	64 -	01/05→						
	67							
1.5	76	03/08→						
 Bremsbackensatz								
1.0	51	01/05→06/13	➡	→ 01/13			03.0137-0489.2	650489 Ø 180 x 28 - HEB
1.0 LPG	51	01/05→06/13						
1.3	64 -	01/05→						
	67							
1.5	76	03/08→						
DAIHATSU - TERIOS (J1_) 03/97→10/06								
 Radbremszylinder								
1.3	63	07/00→10/06	➡	☐			24.3220-1744.3	020578 ALU
1.3 4WD	63	10/00→10/05						
1.3 VVT-i Turbo 4WD	103	10/02→10/05						
 Bremsbackensatz								
1.3	63	07/00→10/06	➡				03.0137-0398.2	650398 Ø 229 x 42 + HEB
1.3 4WD	63	10/00→10/05						
1.3 VVT-i Turbo 4WD	103	10/02→10/05						












	kw			 	! #		
DAIHATSU - TERIOS (J2_, F7_) 11/05→12/18							
 Bremsbackensatz							
1.3 VVT-i 4x4 1.5 4x4 1.5 VVT-i 4x4 1.5 VVT-i RWD	63 77 75 75 - 77	11/05→ 05/06→ 09/10→ 11/05→	➔	→ 01/13		03.0137-0492.2 650492	Ø 228 x 42 - HEB
1.3 VVT-i LPG 4x4 1.5 LPG 4x4 1.5 VVT-i	63 77 80	01/09→12/09 06/09→ 12/06→10/10	➔			03.0137-0492.2 650492	Ø 228 x 42 - HEB
DAIHATSU - YRV (M2) 02/01→							
 Radbremsszylinder							
1.0 1.3	43 64	02/01→ 02/01→	➔	→ 01/02	2	24.3217-1732.3 020558	ALU
DS - DS 3 (SA_) 04/15→07/19							
 Radbremsszylinder							
1.2 THP 110 / PureTech 110 1.2 THP 130 1.2 VTi 82 1.4 HDi 70 1.6 BlueHDi 100 1.6 BlueHDi 116 1.6 BlueHDi 120 1.6 BlueHDi 75 1.6 THP 1.6 THP 165 1.6 THP 208	81 96 60 50 73 85 88 55 110 - 120 121 153	04/15→07/19 09/15→07/19 04/15→07/19 07/15→12/16 04/15→07/19 07/15→07/19 07/15→07/19 07/15→07/19 07/15→07/19 07/15→07/19 07/15→07/19 09/15→07/19	➔	Ø 228 Ø 203	2 2	24.3220-1732.3 020514 24.3220-1741.3 020548	BOS ALU ALU
Zubehörsatz, Bremsbacken							
1.2 THP 110 / PureTech 110 1.2 THP 130 1.2 VTi 82 1.4 HDi 70 1.6 BlueHDi 100 1.6 BlueHDi 116 1.6 BlueHDi 120 1.6 BlueHDi 75 1.6 THP 1.6 THP 165 1.6 THP 208	81 96 60 50 73 85 88 55 110 - 120 121 153	04/15→07/19 09/15→07/19 04/15→07/19 07/15→12/16 04/15→07/19 07/15→07/19 07/15→07/19 07/15→07/19 07/15→07/19 07/15→07/19 09/15→07/19	➔	Ø 228 Ø 203		03.0137-9228.2 669228 03.0137-9281.2 669281	BDX
 Bremstrommel							
1.2 THP 110 / PureTech 110 1.2 THP 130 1.2 VTi 82 1.4 HDi 70 1.6 BlueHDi 100 1.6 BlueHDi 116 1.6 BlueHDi 120 1.6 BlueHDi 75 1.6 THP 1.6 THP 165 1.6 THP 208	81 96 60 50 73 85 88 55 110 - 120 121 153	04/15→07/19 09/15→07/19 04/15→07/19 07/15→12/16 04/15→07/19 07/15→07/19 07/15→07/19 07/15→07/19 07/15→07/19 07/15→07/19 09/15→07/19	➔			24.0222-9701.2 480219	Ø 273 x 51 / 230,1 + RLG / + ABS Ring
 Bremsbackensatz							
1.2 THP 110 / PureTech 110 1.2 THP 130 1.2 VTi 82 1.4 HDi 70 1.6 BlueHDi 100 1.6 BlueHDi 116 1.6 BlueHDi 120 1.6 BlueHDi 75 1.6 THP 1.6 THP 165 1.6 THP 208	81 96 60 50 73 85 88 55 110 - 120 121 153	04/15→07/19 09/15→07/19 04/15→07/19 07/15→12/16 04/15→07/19 07/15→07/19 07/15→07/19 07/15→07/19 07/15→07/19 07/15→07/19 09/15→07/19	➔			03.0137-0491.2 650491 03.0137-0504.2 650504 03.0520-9420.3 699420 03.0520-9620.3 699620	Ø 228 x 42 + HEB BOS Ø 203 x 39 + HEB BOS Ø 228 x 42 + RZ / + Zub TopKit Ø 203 x 39 + RZ / + Zub TopKit
 Seilzug, Feststellbremse							
1.2 THP 110 / PureTech 110 1.2 THP 130 ➔	81 96	04/15→07/19 09/15→07/19		Trommelbremse; Ø 203; ↓	2	24.3727-0357.2 580357	L= 1703













	kw			 	! #		
DS - DS 3 (SA_) 04/15→07/19							
 Seilzug, Feststellbremse							
1.2 VTi 82 1.4 HDi 70 1.6 BlueHDi 100 1.6 BlueHDi 116 1.6 BlueHDi 120 1.6 BlueHDi 75 1.6 THP 1.6 THP 165 1.6 THP 208	60 50 73 85 88 55 110 - 120 121 153	04/15→07/19 07/15→12/16 04/15→07/19 07/15→07/19 07/15→07/19 07/15→07/19 07/15→07/19 07/15→07/19 07/15→07/19 09/15→07/19		Trommelbremse; Ø 203; ↓	2	24.3727-0357.2 580357	L= 1703
DS - DS 3 Cabriolet (SB_) 07/15→07/19							
 Radbremszylinder							
1.2 THP 110 1.2 THP 130 1.2 VTi 82 1.6 BlueHDi 100 1.6 BlueHDi 116 1.6 BlueHDi 120 1.6 THP 1.6 THP 165 1.6 THP 208	81 96 60 73 85 88 110 - 120 121 153	07/15→07/19 09/15→07/19 07/15→07/19 07/15→07/19 07/15→07/19 07/15→07/19 07/15→07/19 07/15→07/19 07/15→07/19 09/15→07/19	→	Ø 228 Ø 203	2	24.3220-1732.3 020514 24.3220-1741.3 020548	BOS ALU ALU
Zubehörsatz, Bremsbacken							
1.2 THP 110 1.2 THP 130 1.2 VTi 82 1.6 BlueHDi 100 1.6 BlueHDi 116 1.6 BlueHDi 120 1.6 THP 1.6 THP 165 1.6 THP 208	81 96 60 73 85 88 110 - 120 121 153	07/15→07/19 09/15→07/19 07/15→07/19 07/15→07/19 07/15→07/19 07/15→07/19 07/15→07/19 07/15→07/19 07/15→07/19 09/15→07/19	→	Ø 228 Ø 203		03.0137-9228.2 669228 03.0137-9281.2 669281	BDX
 Bremstrommel							
1.2 THP 110 1.2 THP 130 1.2 VTi 82 1.6 BlueHDi 100 1.6 BlueHDi 116 1.6 BlueHDi 120 1.6 THP 1.6 THP 165 1.6 THP 208	81 96 60 73 85 88 110 - 120 121 153	07/15→07/19 09/15→07/19 07/15→07/19 07/15→07/19 07/15→07/19 07/15→07/19 07/15→07/19 07/15→07/19 07/15→07/19 09/15→07/19	→			24.0222-9701.2 480219	Ø 273 x 51 / 230,1 + RLG / + ABS Ring
 Bremsbackensatz							
1.2 THP 110 1.2 THP 130 1.2 VTi 82 1.6 BlueHDi 100 1.6 BlueHDi 116 1.6 BlueHDi 120 1.6 THP 1.6 THP 165 1.6 THP 208	81 96 60 73 85 88 110 - 120 121 153	07/15→07/19 09/15→07/19 07/15→07/19 07/15→07/19 07/15→07/19 07/15→07/19 07/15→07/19 07/15→07/19 07/15→07/19 09/15→07/19	→			03.0137-0491.2 650491 03.0137-0504.2 650504 03.0520-9420.3 699420 03.0520-9620.3 699620	Ø 228 x 42 + HEB BOS Ø 203 x 39 + HEB BOS Ø 228 x 42 + RZ / + Zub TopKit Ø 203 x 39 + RZ / + Zub TopKit
 Seilzug, Feststellbremse							
1.2 THP 110 1.2 THP 130 1.2 VTi 82 1.6 BlueHDi 100 1.6 BlueHDi 116 1.6 BlueHDi 120 1.6 THP 1.6 THP 165 1.6 THP 208	81 96 60 73 85 88 110 - 120 121 153	07/15→07/19 09/15→07/19 07/15→07/19 07/15→07/19 07/15→07/19 07/15→07/19 07/15→07/19 07/15→07/19 07/15→07/19 09/15→07/19		Trommelbremse; Ø 203; ↓	2	24.3727-0357.2 580357	L= 1703
FIAT - 500 (312_) 07/07→							
 Radbremszylinder							
0.9 1.0 Mild Hybrid 1.2 LPG →	44 - 63 51 - 52 51	07/10→ 01/20→ 12/10→	→		2	24.3220-1738.3 020545 24.3220-1757.3 020605	ALU ALU











	kw			 	! #		
FIAT - 500 (312_) 07/07→							
 Radbremszylinder							
1.3 D Multijet	57	06/16→	➔		2	24.3220-1738.3 020545 24.3220-1757.3 020605	ALU ALU
1.2 1.3 D Multijet	51 55 - 70	07/07→ 10/07→	➔	→ 05/10	2	24.3220-1108.3 020219	BDX GG
			➔	06/10→	2	24.3220-1738.3 020545 24.3220-1757.3 020605	ALU ALU
Zubehörsatz, Bremsbacken							
0.9 1.0 Mild Hybrid 1.2 LPG 1.3 D Multijet	44 - 63 51 - 52 51 57	07/10→ 01/20→ 12/10→ 06/16→	➔			03.0137-9247.2 669247	AP
1.2 1.3 D Multijet	51 55 - 70	07/07→ 10/07→	➔	06/10→		03.0137-9247.2 669247	AP
			➔	→ 05/10		03.0137-9303.2 669303	BOS
 Bremstrommel							
0.9 1.0 Mild Hybrid 1.2 1.2 LPG 1.3 D Multijet	44 - 63 51 - 52 51 55 - 70	07/10→ 01/20→ 07/07→ 12/10→ 10/07→	➔			24.0218-0011.1 480006	Ø 214 x 40 / 181,4
 Bremsbackensatz							
0.9 1.0 Mild Hybrid 1.2 LPG 1.3 D Multijet	44 - 63 51 - 52 51 57	07/10→ 01/20→ 12/10→ 06/16→	➔			03.0137-0506.2 650506 03.0521-0520.3 690112	Ø 180 x 32 + HEB Ø 180 x 32 + RZ / + Zub TopKit
1.2 1.3 D Multijet	51 55 - 70	07/07→ 10/07→	➔	→ 05/10		03.0137-0462.2 650462 03.0520-8220.3 698220	BOS Ø 180 x 32 + HEB BOS Ø 180 x 32 + RZ / + Zub TopKit
			➔	06/10→		03.0137-0506.2 650506 03.0521-0520.3 690112	Ø 180 x 32 + HEB Ø 180 x 32 + RZ / + Zub TopKit
 Seilzug, Feststellbremse							
0.9 1.2 1.2 LPG 1.3 D Multijet	44 - 63 51 51 55 - 70	07/10→ 07/07→ 12/10→ 10/07→		Trommelbremse; <input type="checkbox"/>		24.3727-0587.2 580587 24.3727-0671.2 580671	L= 1402 L= 1450
				Trommelbremse; <input type="checkbox"/>			
FIAT - 500 C (312_) 09/09→							
 Radbremszylinder							
0.9 1.2 1.3 D Multijet	63 51 55 - 70	09/09→ 09/09→ 09/09→	➔	→ 05/10	2	24.3220-1108.3 020219	BDX GG
			➔	06/10→	2	24.3220-1738.3 020545 24.3220-1757.3 020605	ALU ALU
0.9 1.0 Mild Hybrid	44 - 59 51	09/12→ 01/20→	➔		2	24.3220-1738.3 020545 24.3220-1757.3 020605	ALU ALU
Zubehörsatz, Bremsbacken							
0.9 1.2 1.3 D Multijet	63 51 55 - 70	09/09→ 09/09→ 09/09→	➔	06/10→		03.0137-9247.2 669247	AP
			➔	→ 05/10		03.0137-9303.2 669303	BOS
0.9 1.0 Mild Hybrid	44 - 59 51	09/12→ 01/20→	➔			03.0137-9247.2 669247	AP
 Bremstrommel							
0.9 1.0 Mild Hybrid 1.2 1.3 D Multijet →	44 - 63 51 51 55 - 70	09/09→ 01/20→ 09/09→ 09/09→	➔			24.0218-0011.1 480006	Ø 214 x 40 / 181,4












	kw			 	! #		
FIAT - 500 C (312_) 09/09→							
 Bremsbackensatz							
0.9 1.2 1.3 D Multijet	63 51 55 - 70	09/09→ 09/09→ 09/09→	→	→ 05/10		03.0137-0462.2 650462 03.0520-8220.3 698220	BOS Ø 180 x 32 + HEB BOS Ø 180 x 32 + RZ / + Zub TopKit
			→	06/10→		03.0137-0506.2 650506 03.0521-0520.3 690112	Ø 180 x 32 + HEB Ø 180 x 32 + RZ / + Zub TopKit
0.9 1.0 Mild Hybrid	44 - 59 51	09/12→ 01/20→	→			03.0137-0506.2 650506 03.0521-0520.3 690112	Ø 180 x 32 + HEB Ø 180 x 32 + RZ / + Zub TopKit
 Seilzug, Feststellbremse							
0.9 1.2 1.3 D Multijet	44 - 63 51 55 - 70	09/09→ 09/09→ 09/09→		Scheibenbremse; <input type="checkbox"/>		24.3727-0587.2 580587 24.3727-0671.2 580671	L= 1402 L= 1450
FIAT - 500e (332_) 10/20→							
Zubehörsatz, Bremsbacken							
Elektro Elektro 3+1	70 87	10/20→ 10/20→	→			03.0137-9321.2 669321	
 Bremstrommel							
Elektro Elektro 3+1	70 87	10/20→ 10/20→	→			24.0220-3007.1 480064	Ø 249,5 x 48,5 / 204,7
FIAT - 500e Cabriolet (332_) 10/20→							
Zubehörsatz, Bremsbacken							
Elektro	70 - 87	10/20→	→			03.0137-9321.2 669321	
 Bremstrommel							
Elektro	70 - 87	10/20→	→			24.0220-3007.1 480064	Ø 249,5 x 48,5 / 204,7
FIAT - 500L (351_, 352_) 09/12→							
 Radbremszylinder							
0.9 0.9 Natural Power 1.3 D Multijet 1.4 1.6 D Multijet	77 59 - 63 62 - 70 70 77	09/12→ 03/13→ 09/12→ 09/12→ 09/12→05/18	→		2	24.3220-1757.3 020605	ALU
Zubehörsatz, Bremsbacken							
0.9 0.9 Natural Power 1.3 D Multijet 1.4 1.6 D Multijet	77 59 - 63 62 - 70 70 77	09/12→ 03/13→ 09/12→ 09/12→ 09/12→05/18	→			03.0137-9309.2 669309	AP
 Bremstrommel							
0.9 0.9 Natural Power 1.3 D Multijet 1.4 1.6 D Multijet	77 59 - 63 62 - 70 70 77	09/12→ 03/13→ 09/12→ 09/12→ 09/12→05/18	→			24.0222-8042.1 480325	Ø 269,5 x 46 / 230
 Bremsbackensatz							
0.9 0.9 Natural Power 1.3 D Multijet 1.4 1.6 D Multijet	77 59 - 63 62 - 70 70 77	09/12→ 03/13→ 09/12→ 09/12→ 09/12→05/18	→			03.0137-0526.2 650526 03.0521-0820.3 690103	AP Ø 229 x 43 + HEB AP Ø 228 x 42 + RZ / + Zub TopKit
FIAT - BRAVA (182_) 10/95→06/03							
 Radbremszylinder							
1.2 16V 80	59	10/00→10/01	→	- ABS	2	24.3222-1126.3 020358	AP GG











	kw					! #		
FIAT - BRAVA (182_) 10/95→06/03								
 Radbremszylinder								
1.2 16V 80	59	10/00→10/01	➡			2	24.3222-1724.3 020466	ALU
1.9 JTD	74	09/00→10/01	➡			2	24.3222-1724.3 020466	ALU
Zubehörsatz, Bremsbacken								
1.2 16V 80	59	10/00→10/01	➡	- ABS			03.0137-9179.2 669179	AP
			➡	+ ABS			03.0137-9244.2 669244	AP
1.9 JTD	74	09/00→10/01	➡				03.0137-9244.2 669244	AP
 Bremstrommel								
1.2 16V 80	59	10/00→10/01	➡	- ABS			24.0218-0011.1 480006	Ø 214 x 40 / 181,4
			➡	+ ABS			24.0220-3007.1 480064	Ø 249,5 x 48,5 / 204,7
1.9 JTD	74	09/00→10/01	➡				24.0220-3007.1 480064	Ø 249,5 x 48,5 / 204,7
 Bremsbackensatz								
1.2 16V 80	59	10/00→10/01	➡	- ABS			03.0137-0274.2 650274	AP Ø 180 x 32 + HEB
			➡	+ ABS			03.0520-5222.3 695222	AP Ø 180 x 32 + RZ / + Zub TopKit
1.9 JTD	74	09/00→10/01	➡	- ABS			03.0137-0345.2 650345	AP Ø 203 x 38 + HEB
			➡	+ ABS			03.0520-6822.3 696822	AP Ø 203 x 38 + RZ / + Zub TopKit
1.9 JTD	74	09/00→10/01	➡				03.0137-0345.2 650345	AP Ø 203 x 38 + HEB
							03.0520-6822.3 696822	AP Ø 203 x 38 + RZ / + Zub TopKit
 Seilzug, Feststellbremse								
1.2 16V 80	59	10/00→10/01		- ABS; Trommelbremse; <input type="checkbox"/>			24.3727-0535.2 580535	L= 1370
				- ABS; Trommelbremse; <input type="checkbox"/>			24.3727-0536.2 580536	L= 1424
				+ ABS; Trommelbremse; <input type="checkbox"/>			24.3727-0539.2 580539	L= 1428
				+ ABS; Trommelbremse; <input type="checkbox"/>			24.3727-0540.2 580540	L= 1383
1.9 JTD	74	09/00→10/01		Trommelbremse; <input type="checkbox"/>			24.3727-0539.2 580539	L= 1428
				Trommelbremse; <input type="checkbox"/>			24.3727-0540.2 580540	L= 1383
FIAT - BRAVO I (182_) 10/95→10/01								
 Radbremszylinder								
1.2 16V 80	59	10/00→10/01	➡	- ABS		2	24.3222-1126.3 020358	AP GG
			➡				2	24.3222-1724.3 020466
1.6	76	09/00→10/01	➡				24.3222-1724.3 020466	ALU
1.9 JTD	74	09/00→10/01	➡					
Zubehörsatz, Bremsbacken								
1.2 16V 80	59	10/00→10/01	➡	- ABS			03.0137-9179.2 669179	AP
			➡	+ ABS			03.0137-9244.2 669244	AP
1.6	76	09/00→10/01	➡				03.0137-9244.2 669244	AP
1.9 JTD	74	09/00→10/01	➡					
 Bremstrommel								
1.2 16V 80	59	10/00→10/01	➡	- ABS			24.0218-0011.1 480006	Ø 214 x 40 / 181,4
			➡				24.0220-3007.1 480064	Ø 249,5 x 48,5 / 204,7
1.6	76	09/00→10/01	➡				24.0220-3007.1 480064	Ø 249,5 x 48,5 / 204,7
1.9 JTD	74	09/00→10/01	➡					
 Bremsbackensatz								
1.2 16V 80	59	10/00→10/01	➡	- ABS			03.0137-0274.2 650274	AP Ø 180 x 32 + HEB
			➡	+ ABS			03.0520-5222.3 695222	AP Ø 180 x 32 + RZ / + Zub TopKit
1.6	76	09/00→10/01	➡	- ABS			03.0137-0345.2 650345	AP Ø 203 x 38 + HEB
			➡	+ ABS			03.0520-6822.3 696822	AP Ø 203 x 38 + RZ / + Zub TopKit
1.9 JTD	74	09/00→10/01	➡				03.0137-0345.2 650345	AP Ø 203 x 38 + HEB
							03.0520-6822.3 696822	AP Ø 203 x 38 + RZ / + Zub TopKit
 Seilzug, Feststellbremse								
1.2 16V 80	59	10/00→10/01	➡	- ABS; Trommelbremse; <input type="checkbox"/>			24.3727-0535.2 580535	L= 1370














	kw					! #		
FIAT - BRAVO I (182_) 10/95→10/01								
 Seilzug, Feststellbremse								
1.2 16V 80	59	10/00→10/01		- ABS; Trommelbremse; <input type="checkbox"/>		24.3727-0536.2	580536	L= 1424
				+ ABS; Trommelbremse; <input type="checkbox"/>		24.3727-0539.2	580539	L= 1428
				+ ABS; Trommelbremse; <input type="checkbox"/>		24.3727-0540.2	580540	L= 1383
1.6	76	09/00→10/01		Trommelbremse; <input type="checkbox"/>		24.3727-0539.2	580539	L= 1428
1.9 JTD	74	09/00→10/01		Trommelbremse; <input type="checkbox"/>		24.3727-0540.2	580540	L= 1383
FIAT - BRAVO II (198_) 11/06→12/16								
 Seilzug, Feststellbremse								
1.4	66	04/07→12/14		Scheibenbremse; <input type="checkbox"/>		24.3727-0553.2	580553	L= 1786
1.4 16V	103	04/10→12/14		Scheibenbremse; <input type="checkbox"/>		24.3727-0554.2	580554	L= 1668
1.4 T-Jet	88	09/07→12/16						
	112							
1.6 D Multijet	66 - 88	03/08→12/14						
1.9 D Multijet	66 - 110	04/07→12/14						
2.0 D Multijet	120 - 121	09/08→12/14						
1.4 LPG	66	12/08→12/14		11/09→; Scheibenbremse; <input type="checkbox"/>		24.3727-0553.2	580553	L= 1786
				11/09→; Scheibenbremse; <input type="checkbox"/>		24.3727-0554.2	580554	L= 1668
1.6 D Multijet	77	09/07→12/14		03/08→; Scheibenbremse; <input type="checkbox"/>		24.3727-0553.2	580553	L= 1786
				03/08→; Scheibenbremse; <input type="checkbox"/>		24.3727-0554.2	580554	L= 1668
1.9 D Multijet	85	11/06→12/09		04/07→; Scheibenbremse; <input type="checkbox"/>		24.3727-0553.2	580553	L= 1786
				04/07→; Scheibenbremse; <input type="checkbox"/>		24.3727-0554.2	580554	L= 1668
FIAT - BRAVO Van (198_) 03/08→12/14								
 Seilzug, Feststellbremse								
1.6 JTD Multijet	77	03/08→12/14		Scheibenbremse; <input type="checkbox"/>		24.3727-0553.2	580553	L= 1786
				Scheibenbremse; <input type="checkbox"/>		24.3727-0554.2	580554	L= 1668
FIAT - DOBLO Bus (263_) 11/09→								
 Radbremszylinder								
1.3 D Multijet	66 - 70	02/10→	➡	Bremstrommeldurchmesser innen [Zoll]: 9		24.3220-1728.3	020509	ALU
1.4	70 - 88	02/10→	➡	Bremstrommeldurchmesser innen [Zoll]: 10; für erhöhte Nutzlast		24.3225-1704.3	020541	ALU
1.4 Natural Power	88	02/10→						
1.6 D Multijet	66 - 88	01/10→						
2.0 D Multijet	99	01/10→						
Zubehörsatz, Bremsbacken								
1.3 D Multijet	66 - 70	02/10→	➡	Bremstrommeldurchmesser innen [Zoll]: 9		03.0137-9296.2	669296	
1.4	70 - 88	02/10→	➡	Bremstrommeldurchmesser innen [Zoll]: 10		03.0137-9309.2	669309	AP
1.4 Natural Power	88	02/10→						
1.6 D Multijet	66 - 88	01/10→						
2.0 D Multijet	99	01/10→						
Bremstrommel								
1.3 D Multijet	66 - 70	02/10→	➡	Bremstrommeldurchmesser innen [Zoll]: 9		24.0222-8042.1	480325	Ø 269,5 x 46 / 230
1.4	70 - 88	02/10→						
1.4 Natural Power	88	02/10→						
1.6 D Multijet	66 - 88	02/10→						
1.6 D Multijet	77	01/10→	➡	02/10→; Bremstrommeldurchmesser innen [Zoll]: 9		24.0222-8042.1	480325	Ø 269,5 x 46 / 230
2.0 D Multijet	99	01/10→						
Bremsbackensatz								
1.3 D Multijet	66 - 70	02/10→	➡	Bremstrommeldurchmesser innen [Zoll]: 9		03.0137-0457.2	650457	AP Ø 228 x 42 + HEB
1.4	70 - 88	02/10→				03.0521-0320.3	690320	AP Ø 228 x 42 + RZ / + Zub TopKit
1.4 Natural Power	88	02/10→	➡	Bremstrommeldurchmesser innen [Zoll]: 10		03.0137-0505.2	650505	AP Ø 254 x 57 + HEB
1.6 D Multijet	66 - 88	02/10→	➡	Bremstrommeldurchmesser innen [Zoll]: 10; für erhöhte Nutzlast		03.0520-1425.3	691425	Ø 254 x 57 + RZ / + Zub TopKit
			➡	Bremstrommeldurchmesser innen [Zoll]: 10; nicht für erhöhte Nutzlast		03.0520-7422.3	697422	AP Ø 254 x 57 + RZ / + Zub TopKit
→								











	kW					! #		
FIAT - DOBLO Bus (263_) 11/09→								
 Bremsbackensatz								
1.6 D Multijet 2.0 D Multijet	77 99	01/10→ 01/10→	➔	Bremstrommeldurchmesser innen [Zoll]: 9		03.0137-0457.2 650457 03.0521-0320.3 690320	AP Ø 228 x 42 + HEB AP Ø 228 x 42 + RZ / + Zub TopKit	
			➔	Bremstrommeldurchmesser innen [Zoll]: 10		03.0137-0505.2 650505	AP Ø 254 x 57 + HEB	
			➔	02/10→; Bremstrommeldurchmesser innen [Zoll]: 10; für erhöhte Nutzlast		03.0520-1425.3 691425	Ø 254 x 57 + RZ / + Zub TopKit	
			➔	02/10→; Bremstrommeldurchmesser innen [Zoll]: 10; nicht für erhöhte Nutzlast		03.0520-7422.3 697422	AP Ø 254 x 57 + RZ / + Zub TopKit	
FIAT - DOBLO Cargo (263_) 02/10→								
 Radbremszylinder								
1.3 D Multijet 1.4 1.4 Natural Power 1.6 D Multijet 2.0 D Multijet	55 - 70 70 - 88 88 66 - 88 99	02/10→ 02/10→ 06/10→ 02/10→ 02/10→	➔	Bremstrommeldurchmesser innen [Zoll]: 9		24.3220-1728.3 020509	ALU	
			➔	Bremstrommeldurchmesser innen [Zoll]: 10; für erhöhte Nutzlast		24.3225-1704.3 020541	ALU	
Zubehörsatz, Bremsbacken								
1.3 D Multijet 1.4 1.4 Natural Power 1.6 D Multijet 2.0 D Multijet	55 - 70 70 - 88 88 66 - 88 99	02/10→ 02/10→ 06/10→ 02/10→ 02/10→	➔	Bremstrommeldurchmesser innen [Zoll]: 9		03.0137-9296.2 669296		
			➔	Bremstrommeldurchmesser innen [Zoll]: 10		03.0137-9309.2 669309	AP	
 Bremstrommel								
1.3 D Multijet 1.4 1.4 Natural Power 1.6 D Multijet 2.0 D Multijet	55 - 70 70 - 88 88 66 - 88 99	02/10→ 02/10→ 06/10→ 02/10→ 02/10→	➔	Bremstrommeldurchmesser innen [Zoll]: 9		24.0222-8042.1 480325	Ø 269,5 x 46 / 230	
 Bremsbackensatz								
1.3 D Multijet 1.4 1.4 Natural Power 1.6 D Multijet 2.0 D Multijet	55 - 70 70 - 88 88 66 - 88 99	02/10→ 02/10→ 06/10→ 02/10→ 02/10→	➔	Bremstrommeldurchmesser innen [Zoll]: 9		03.0137-0457.2 650457 03.0521-0320.3 690320	AP Ø 228 x 42 + HEB AP Ø 228 x 42 + RZ / + Zub TopKit	
			➔	Bremstrommeldurchmesser innen [Zoll]: 10		03.0137-0505.2 650505	AP Ø 254 x 57 + HEB	
			➔	Bremstrommeldurchmesser innen [Zoll]: 10; für erhöhte Nutzlast		03.0520-1425.3 691425	Ø 254 x 57 + RZ / + Zub TopKit	
			➔	Bremstrommeldurchmesser innen [Zoll]: 10; nicht für erhöhte Nutzlast		03.0520-7422.3 697422	AP Ø 254 x 57 + RZ / + Zub TopKit	
FIAT - DOBLO Großraumlimousine (119_, 223_) 03/01→								
 Radbremszylinder								
1.2 1.9 D	48 46	03/01→ 03/01→	➔	→ 01/04	2	24.3220-1722.3 020458	GG	
1.3 D Multijet 1.4 1.9 D Multijet	62 57 88	10/05→ 10/05→ 10/05→	➔	→ 01/10	2	24.3220-1728.3 020509	ALU	
1.3 JTD	55	05/05→	➔	→ 09/05	2	24.3220-1107.3 020218	AP GG	
			➔	10/05→ 01/10	2	24.3220-1728.3 020509	ALU	
1.6 1.6 16V 1.6 Natural Power 1.9 JTD	68 76 76 74 - 77	09/02→ 10/01→ 09/02→ 10/01→	➔	02/04→ 09/05	2	24.3220-1107.3 020218	AP GG	
			➔	→ 01/04	2	24.3220-1722.3 020458	GG	
			➔	10/05→ 01/10	2	24.3220-1728.3 020509	ALU	
1.6 Natural Power	68	11/05→07/09	➔		2	24.3220-1728.3 020509	ALU	
Zubehörsatz, Bremsbacken								
1.2 1.9 D	48 46	03/01→ 03/01→	➔	→ 01/04		03.0137-9261.2 669261		
1.3 D Multijet 1.4 1.9 D Multijet	62 57 88	10/05→ 10/05→ 10/05→	➔	→ 01/10		03.0137-9296.2 669296		
→								












	kw					! #		
FIAT - DOBLO Großraumlimousine (119_, 223_) 03/01→								
Zubehörsatz, Bremsbacken								
1.3 JTD	55	05/05→	➡	10/05→ 01/10			03.0137-9296.2 669296	
			➡	→ 09/05			03.0137-9309.2 669309	AP
1.6	68	09/02→	➡	→ 01/04			03.0137-9261.2 669261	
1.6 16V	76	10/01→						
1.6 Natural Power	76	09/02→	➡	10/05→ 01/10			03.0137-9296.2 669296	
1.9 JTD	74 - 77	10/01→	➡	02/04→ 09/05			03.0137-9309.2 669309	AP
1.6 Natural Power	68	11/05→07/09	➡				03.0137-9296.2 669296	
 Bremstrommel								
1.2	48	03/01→	➡	→ 09/05			24.0222-8018.1 480078	Ø 268 x 48 / 230
1.9 D	46	03/01→						
1.3 D Multijet	62	10/05→	➡	→ 01/10			24.0222-8018.1 480078	Ø 268 x 48 / 230
1.4	57	10/05→						
1.6	68	09/02→						
1.6 16V	76	10/01→						
1.6 Natural Power	76	09/02→						
1.9 D Multijet	88	10/05→						
1.9 JTD	74 - 77	10/01→						
1.3 JTD	55	05/05→	➡	10/05→ 01/10			24.0222-8018.1 480078	Ø 268 x 48 / 230
1.3 JTD 16V	51	12/04→05/05	➡				24.0222-8018.1 480078	Ø 268 x 48 / 230
1.6 Natural Power	68	11/05→07/09						
 Bremsbackensatz								
1.2	48	03/01→	➡	→ 01/04			03.0137-0415.2 650415	Ø 228 x 42 + HEB
1.9 D	46	03/01→						
1.3 D Multijet	62	10/05→	➡	→ 01/10			03.0137-0457.2 650457	AP Ø 228 x 42 + HEB
1.4	57	10/05→						
1.9 D Multijet	88	10/05→					03.0521-0320.3 690320	AP Ø 228 x 42 + RZ / + Zub TopKit
1.3 JTD	55	05/05→	➡	10/05→ 01/10			03.0137-0457.2 650457	AP Ø 228 x 42 + HEB
			➡	→ 09/05			03.0521-0320.3 690320	AP Ø 228 x 42 + RZ / + Zub TopKit
							03.0137-0457.2 650457	AP Ø 228 x 42 + HEB
							03.0521-0220.3 690220	AP Ø 228 x 42 + RZ / + Zub TopKit
1.6	68	09/02→	➡	→ 01/04			03.0137-0415.2 650415	Ø 228 x 42 + HEB
1.6 16V	76	10/01→						
1.6 Natural Power	76	09/02→	➡	02/04→ 09/05			03.0137-0457.2 650457	AP Ø 228 x 42 + HEB
1.9 JTD	74 - 77	10/01→					03.0521-0220.3 690220	AP Ø 228 x 42 + RZ / + Zub TopKit
			➡	10/05→ 01/10			03.0137-0457.2 650457	AP Ø 228 x 42 + HEB
							03.0521-0320.3 690320	AP Ø 228 x 42 + RZ / + Zub TopKit
1.6 Natural Power	68	11/05→07/09	➡				03.0137-0457.2 650457	AP Ø 228 x 42 + HEB
							03.0521-0320.3 690320	AP Ø 228 x 42 + RZ / + Zub TopKit
 Seilzug, Feststellbremse								
1.2	48	03/01→		→ 01/10; Kasten/Kombi; Trommelbremse; <input type="checkbox"/>			24.3727-0558.2 580558	L= 1736
1.6	68	09/02→						
1.6 16V	76	10/01→						
1.6 Natural Power	76	09/02→		→ 01/10; Bus; Trommelbremse; <input type="checkbox"/>			24.3727-0559.2 580559	L= 1784
1.9 D	46	03/01→		→ 01/10; Kasten/Kombi; Trommelbremse; <input type="checkbox"/>			24.3727-0560.2 580560	L= 1741
1.9 JTD	74 - 77	10/01→						
				→ 01/10; Bus; Trommelbremse; <input type="checkbox"/>			24.3727-0561.2 580561	L= 1788
				→ 01/10; Kasten/Kombi; <input type="checkbox"/>			24.3727-0570.2 580570	L= 2140
				→ 01/10; Kasten/Kombi; <input type="checkbox"/>			24.3727-0571.2 580571	L= 2140
				→ 01/10; Kasten/Kombi; <input type="checkbox"/>	2		24.3727-0572.2 580572	L= 2137
				→ 01/10; Bus; <input type="checkbox"/>			24.3727-0573.2 580573	L= 2135
				→ 01/10; Bus; <input type="checkbox"/>			24.3727-0574.2 580574	L= 2120
1.3 D Multijet	62	10/05→		Kasten/Kombi; Trommelbremse; <input type="checkbox"/>			24.3727-0558.2 580558	L= 1736
1.3 JTD	55	05/05→		Bus; Trommelbremse; <input type="checkbox"/>			24.3727-0559.2 580559	L= 1784
1.3 JTD 16V	51	12/04→05/05		Kasten/Kombi; Trommelbremse; <input type="checkbox"/>			24.3727-0560.2 580560	L= 1741
1.6 Natural Power	68	11/05→07/09						
1.9 D Multijet	88	10/05→		Bus; Trommelbremse; <input type="checkbox"/>			24.3727-0561.2 580561	L= 1788
				Kasten/Kombi; <input type="checkbox"/>			24.3727-0570.2 580570	L= 2140
				Kasten/Kombi; <input type="checkbox"/>			24.3727-0571.2 580571	L= 2140
				Kasten/Kombi; <input type="checkbox"/>	2		24.3727-0572.2 580572	L= 2137
				Bus; <input type="checkbox"/>			24.3727-0573.2 580573	L= 2135
				Bus; <input type="checkbox"/>			24.3727-0574.2 580574	L= 2120

















	kw					! #		
FIAT - DOBLO Großraumlimousine (119_, 223_) 03/01→								
 Seilzug, Feststellbremse								
1.4	57	10/05→			→ 01/10; Kasten/Kombi; Trommelbremse; <input type="checkbox"/>		24.3727-0558.2 580558	L= 1736
					12/09→; Bus; → 01/10; Trommelbremse; <input type="checkbox"/>		24.3727-0559.2 580559	L= 1784
					→ 01/10; Kasten/Kombi; Trommelbremse; <input type="checkbox"/>		24.3727-0560.2 580560	L= 1741
					12/09→; Bus; → 01/10; Trommelbremse; <input type="checkbox"/>		24.3727-0561.2 580561	L= 1788
					→ 01/10; Kasten/Kombi; <input type="checkbox"/>		24.3727-0570.2 580570	L= 2140
					→ 01/10; Kasten/Kombi; <input type="checkbox"/>		24.3727-0571.2 580571	L= 2140
					→ 01/10; Kasten/Kombi; <input type="checkbox"/>	2	24.3727-0572.2 580572	L= 2137
					12/09→; Bus; → 01/10; <input type="checkbox"/>		24.3727-0573.2 580573	L= 2135
					12/09→; Bus; → 01/10; <input type="checkbox"/>		24.3727-0574.2 580574	L= 2120
FIAT - DOBLO Kasten/Großraumlimousine (223_) 11/00→								
 Radbremszylinder								
1.2	48	03/01→01/04	➔				24.3220-1722.3 020458	GG
1.2 16V	59	11/01→01/06						
1.6 16V	78	11/01→08/03						
1.3 D Multijet	55	10/05→01/10	➔				24.3220-1728.3 020509	ALU
1.3 JTD 16V	51	05/04→12/06						
1.3 JTD 16V Multijet	62	08/06→	➔	→ 01/10			24.3220-1728.3 020509	ALU
1.4	57	10/05→						
1.9 JTD Multijet	88	12/06→						
1.6 16V	76	10/01→	➔	02/04→ 09/05			24.3220-1107.3 020218	AP GG
1.6 Natural Power	76	09/02→	➔	→ 01/04			24.3220-1722.3 020458	GG
1.9 JTD	74 - 77	10/01→	➔	10/05→ 01/10			24.3220-1728.3 020509	ALU
1.6 Natural Power	68	02/04→07/09	➔	→ 09/05			24.3220-1107.3 020218	AP GG
			➔	10/05→			24.3220-1728.3 020509	ALU
1.9 D	46	03/01→	➔	→ 01/04			24.3220-1722.3 020458	GG
Zubehörsatz, Bremsbacken								
1.2	48	03/01→01/04	➔				03.0137-9261.2 669261	
1.2 16V	59	11/01→01/06						
1.6 16V	78	11/01→08/03						
1.3 D Multijet	55	10/05→01/10	➔				03.0137-9296.2 669296	
1.3 JTD 16V	51	05/04→12/06						
1.3 JTD 16V Multijet	62	08/06→	➔	→ 01/10			03.0137-9296.2 669296	
1.4	57	10/05→						
1.9 JTD Multijet	88	12/06→						
1.6 16V	76	10/01→	➔	→ 01/04			03.0137-9261.2 669261	
1.6 Natural Power	76	09/02→	➔	10/05→ 01/10			03.0137-9296.2 669296	
1.9 JTD	74 - 77	10/01→	➔	02/04→ 09/05			03.0137-9309.2 669309	AP
1.6 Natural Power	68	02/04→07/09	➔	10/05→			03.0137-9296.2 669296	
			➔	→ 09/05			03.0137-9309.2 669309	AP
1.9 D	46	03/01→	➔	→ 01/04			03.0137-9261.2 669261	
 Bremstrommel								
1.2	48	03/01→01/04	➔				24.0222-8018.1 480078	Ø 268 x 48 / 230
1.2 16V	59	11/01→01/06						
1.3 D Multijet	55	10/05→01/10						
1.6 16V	78	11/01→08/03						
1.6 Natural Power	68	02/04→07/09						
1.3 JTD 16V	51	05/04→12/06	➔	→ 09/05			24.0222-8018.1 480078	Ø 268 x 48 / 230
1.9 D	46	03/01→						
1.3 JTD 16V Multijet	62	08/06→	➔	→ 01/10			24.0222-8018.1 480078	Ø 268 x 48 / 230
1.4	57	10/05→						
1.6 16V	76	10/01→						
1.6 Natural Power	76	09/02→						
1.9 JTD	74 - 77	10/01→						
1.9 JTD Multijet	88	12/06→						
 Bremsbackensatz								
1.2	48	03/01→01/04	➔				03.0137-0415.2 650415	Ø 228 x 42 + HEB
1.2 16V	59	11/01→01/06						
1.6 16V	78	11/01→08/03						
1.3 D Multijet	55	10/05→01/10	➔				03.0137-0457.2 650457	AP Ø 228 x 42 + HEB
1.3 JTD 16V	51	05/04→12/06						













	kw					! #		
FIAT - DOBLO Kasten/Großraumlimousine (223_) 11/00→								
 Bremsbackensatz								
1.3 D Multijet 1.3 JTD 16V	55 51	10/05→01/10 05/04→12/06	➡				03.0521-0320.3 690320	AP Ø 228 x 42 + RZ / + Zub TopKit
1.3 JTD 16V Multijet 1.4 1.9 JTD Multijet	62 57 88	08/06→ 10/05→ 12/06→	➡	→ 01/10			03.0137-0457.2 650457 03.0521-0320.3 690320	AP Ø 228 x 42 + HEB AP Ø 228 x 42 + RZ / + Zub TopKit
1.6 16V 1.6 Natural Power 1.9 JTD	76 76 74 - 77	10/01→ 09/02→ 10/01→	➡	→ 01/04			03.0137-0415.2 650415	Ø 228 x 42 + HEB
			➡	10/05→ 01/10			03.0137-0457.2 650457 03.0521-0320.3 690320	AP Ø 228 x 42 + HEB AP Ø 228 x 42 + RZ / + Zub TopKit
			➡	02/04→ 09/05			03.0137-0457.2 650457 03.0521-0220.3 690220	AP Ø 228 x 42 + HEB AP Ø 228 x 42 + RZ / + Zub TopKit
1.6 Natural Power	68	02/04→07/09	➡	→ 09/05			03.0137-0457.2 650457 03.0521-0220.3 690220	AP Ø 228 x 42 + HEB AP Ø 228 x 42 + RZ / + Zub TopKit
			➡	10/05→			03.0137-0457.2 650457 03.0521-0320.3 690320	AP Ø 228 x 42 + HEB AP Ø 228 x 42 + RZ / + Zub TopKit
1.9 D	46	03/01→	➡	→ 01/04			03.0137-0415.2 650415	Ø 228 x 42 + HEB
 Seilzug, Feststellbremse								
1.2 1.2 16V 1.3 D Multijet 1.3 JTD 16V 1.6 16V 1.6 Natural Power	48 59 55 51 78 68	03/01→01/04 11/01→01/06 10/05→01/10 05/04→12/06 11/01→08/03 02/04→07/09		Kasten/Kombi; Trommelbremse; <input type="checkbox"/>			24.3727-0558.2 580558	L= 1736
				Bus; Trommelbremse; <input type="checkbox"/>			24.3727-0559.2 580559	L= 1784
				Kasten/Kombi; Trommelbremse; <input type="checkbox"/>			24.3727-0560.2 580560	L= 1741
				Bus; Trommelbremse; <input type="checkbox"/>			24.3727-0561.2 580561	L= 1788
				Kasten/Kombi; <input type="checkbox"/>			24.3727-0570.2 580570	L= 2140
				Kasten/Kombi; <input type="checkbox"/>			24.3727-0571.2 580571	L= 2140
				Kasten/Kombi; <input type="checkbox"/>	2		24.3727-0572.2 580572	L= 2137
				Bus; <input type="checkbox"/>			24.3727-0573.2 580573	L= 2135
				Bus; <input type="checkbox"/>			24.3727-0574.2 580574	L= 2120
1.4	57	10/05→		→ 01/10; Kasten/Kombi; Trommel- bremse; <input type="checkbox"/>			24.3727-0558.2 580558	L= 1736
				12/09→; Bus; → 01/10; Trommelbremse; <input type="checkbox"/>			24.3727-0559.2 580559	L= 1784
				→ 01/10; Kasten/Kombi; Trommel- bremse; <input type="checkbox"/>			24.3727-0560.2 580560	L= 1741
				12/09→; Bus; → 01/10; Trommelbremse; <input type="checkbox"/>			24.3727-0561.2 580561	L= 1788
				→ 01/10; Kasten/Kombi; <input type="checkbox"/>			24.3727-0570.2 580570	L= 2140
				→ 01/10; Kasten/Kombi; <input type="checkbox"/>			24.3727-0571.2 580571	L= 2140
				→ 01/10; Kasten/Kombi; <input type="checkbox"/>	2		24.3727-0572.2 580572	L= 2137
				12/09→; Bus; → 01/10; <input type="checkbox"/>			24.3727-0573.2 580573	L= 2135
				12/09→; Bus; → 01/10; <input type="checkbox"/>			24.3727-0574.2 580574	L= 2120
1.6 16V 1.6 Natural Power 1.9 D 1.9 JTD	76 76 46 74 - 77	10/01→ 09/02→ 03/01→ 10/01→		→ 01/10; Kasten/Kombi; Trommel- bremse; <input type="checkbox"/>			24.3727-0558.2 580558	L= 1736
				Bus; → 01/10; Trommelbremse; <input type="checkbox"/>			24.3727-0559.2 580559	L= 1784
				→ 01/10; Kasten/Kombi; Trommel- bremse; <input type="checkbox"/>			24.3727-0560.2 580560	L= 1741
				Bus; → 01/10; Trommelbremse; <input type="checkbox"/>			24.3727-0561.2 580561	L= 1788
				→ 01/10; Kasten/Kombi; <input type="checkbox"/>			24.3727-0570.2 580570	L= 2140
				→ 01/10; Kasten/Kombi; <input type="checkbox"/>			24.3727-0571.2 580571	L= 2140
				→ 01/10; Kasten/Kombi; <input type="checkbox"/>	2		24.3727-0572.2 580572	L= 2137
				Bus; → 01/10; <input type="checkbox"/>			24.3727-0573.2 580573	L= 2135
				Bus; → 01/10; <input type="checkbox"/>			24.3727-0574.2 580574	L= 2120
FIAT - DOBLO Pritsche/Fahrgestell (263_) 02/10→								
 Radbremszylinder								
1.3 D Multijet 1.4 1.4 Natural Power 1.6 D Multijet 2.0 D Multijet →	55 - 70 88 88 66 - 88 99	02/10→ 04/10→ 06/10→ 02/10→ 02/10→	➡	Bremstrommeldurchmesser innen [Zoll]: 9			24.3220-1728.3 020509	ALU
			➡	Bremstrommeldurchmesser innen [Zoll]: 10; für erhöhte Nutzlast			24.3225-1704.3 020541	ALU












	kw					! #		
FIAT - DOBLO Pritsche/Fahrgestell (263_) 02/10→								
Zubehörsatz, Bremsbacken								
1.3 D Multijet	55 - 70	02/10→	➔	Bremstrommeldurchmesser innen [Zoll]: 9		03.0137-9296.2	669296	
1.4	70 - 88	04/10→	➔	Bremstrommeldurchmesser innen [Zoll]: 10		03.0137-9309.2	669309	AP
1.4 Natural Power	88	06/10→						
1.6 D Multijet	66 - 88	02/10→						
2.0 D Multijet	88 - 99	02/10→						
 Bremstrommel								
1.3 D Multijet	55 - 70	02/10→	➔	Bremstrommeldurchmesser innen [Zoll]: 9		24.0222-8042.1	480325	Ø 269,5 x 46 / 230
1.4	70 - 88	04/10→						
1.4 Natural Power	88	06/10→						
1.6 D Multijet	66 - 88	02/10→						
2.0 D Multijet	88 - 99	02/10→						
 Bremsbackensatz								
1.3 D Multijet	55 - 70	02/10→	➔	Bremstrommeldurchmesser innen [Zoll]: 9		03.0137-0457.2	650457	AP Ø 228 x 42 + HEB
1.4	70 - 88	04/10→				03.0521-0320.3	690320	AP Ø 228 x 42 + RZ / + Zub TopKit
1.4 Natural Power	88	06/10→	➔	Bremstrommeldurchmesser innen [Zoll]: 10		03.0137-0505.2	650505	AP Ø 254 x 57 + HEB
1.6 D Multijet	66 - 88	02/10→	➔	Bremstrommeldurchmesser innen [Zoll]: 10; für erhöhte Nutzlast		03.0520-1425.3	691425	Ø 254 x 57 + RZ / + Zub TopKit
2.0 D Multijet	88 - 99	02/10→	➔	Bremstrommeldurchmesser innen [Zoll]: 10; nicht für erhöhte Nutzlast		03.0520-7422.3	697422	AP Ø 254 x 57 + RZ / + Zub TopKit
FIAT - DUCATO Bus (230_) 03/94→05/05								
 Radbremszylinder								
2.0 JTD	62	10/01→04/02	➔	→ 03/02; Nutzlast [kg]: 1400		24.3226-1702.3	020469	GG
2.8 JTD	94	11/00→04/02	➔	→ 10/01; Nutzlast [kg]: 1400		24.3226-1702.3	020469	GG
2.8 JTD 4x4	94	11/00→04/02	➔	11/01→ 03/02; Nutzlast [kg]: 1400		24.3226-1702.3	020469	GG
			➔	→ 10/01; Nutzlast [kg]: 1800		24.3228-1701.3	020401	GG
Zubehörsatz, Bremsbacken								
2.0 JTD	62	10/01→04/02	➔	→ 03/02; Nutzlast [kg]: 1400; nicht für Wohnmobile		03.0137-9285.2	669285	AP
2.8 JTD	94	11/00→04/02	➔	→ 10/01; Nutzlast [kg]: 1800		03.0137-9219.2	669219	TRW
2.8 JTD 4x4	94	11/00→04/02	➔	→ 10/01; Nutzlast [kg]: 1400		03.0137-9219.2	669219	TRW
			➔	11/01→ 03/02; Nutzlast [kg]: 1400; nicht für Wohnmobile		03.0137-9285.2	669285	AP
 Bremstrommel								
2.0 JTD	62	10/01→04/02	➔	→ 03/02; Nutzlast [kg]: 1400		24.0225-4002.1	480048	Ø 298 x 64,4 / 255,6
2.8 JTD	94	11/00→04/02	➔	→ 03/02; Nutzlast [kg]: 1400		24.0225-4002.1	480048	Ø 298 x 64,4 / 255,6
2.8 JTD 4x4	94	11/00→04/02	➔	→ 10/01; Nutzlast [kg]: 1800		24.0225-4005.1	480070	Ø 298 x 64,5 / 255,6
 Bremsbackensatz								
2.0 JTD	62	10/01→04/02	➔	→ 03/02; Nutzlast [kg]: 1400; nicht für Wohnmobile		03.0137-0432.2	650432	AP Ø 254 x 57 + HEB
						03.0520-0326.3	690326	AP Ø 254 x 57 + RZ / + Zub TopKit
2.8 JTD	94	11/00→04/02	➔	→ 10/01; Nutzlast [kg]: 1400; nicht für Wohnmobile		03.0137-0333.2	650333	TRW Ø 254 x 57 + HEB
2.8 JTD 4x4	94	11/00→04/02	➔	→ 10/01; Nutzlast [kg]: 1400; nicht für Wohnmobile		03.0520-0226.3	690226	TRW Ø 254 x 57 + RZ / + Zub TopKit
			➔	→ 10/01; Nutzlast [kg]: 1800; nicht für Wohnmobile		03.0137-0334.2	650334	TRW Ø 254 x 57 + HEB
						03.0520-0728.3	690728	TRW Ø 254 x 57 + RZ / + Zub TopKit
			➔	11/01→ 03/02; Nutzlast [kg]: 1400; nicht für Wohnmobile		03.0137-0432.2	650432	AP Ø 254 x 57 + HEB
						03.0520-0326.3	690326	AP Ø 254 x 57 + RZ / + Zub TopKit
 Bremsbackensatz, Feststellbremse								
2.0 JTD	62	10/01→04/02	➔	→ 03/02; Nutzlast [kg]: 1800; mit Verstärkung		03.0137-4002.2	654002	Ø 172 x 42 + Zub
2.8 JTD	94	11/00→04/02	➔	11/01→ 03/02; Nutzlast [kg]: 1800; mit Verstärkung		03.0137-4002.2	654002	Ø 172 x 42 + Zub
2.8 JTD 4x4	94	11/00→04/02	➔					
















	kw					! #		
FIAT - DUCATO Bus (230_) 03/94→05/05								
Zubehörsatz, Feststellbremsbacken								
2.0 JTD	62	10/01→04/02		→ 03/02; Nutzlast [kg]: 1800			03.0137-9705.2 669705	
			➡	→ 03/02; Nutzlast [kg]: 1800			03.0137-9706.2 669706	
2.8 JTD	94	11/00→04/02		11/01→ 03/02; Nutzlast [kg]: 1800			03.0137-9705.2 669705	
2.8 JTD 4x4	94	11/00→04/02	➡	11/01→ 03/02; Nutzlast [kg]: 1800			03.0137-9706.2 669706	
 Seilzug, Feststellbremse								
2.0 JTD	62	10/01→04/02		→ 03/02; Nutzlast ab [kg] 1400 Nutzlast bis [kg] 1800; Trommelbremse; ⬆	1	24.3727-0300.2 580300	L= 1078	
				→ 03/02; Nutzlast ab [kg] 1400 Nutzlast bis [kg] 1800; Scheibenbremse; ⬆	1	24.3727-0300.2 580300	L= 1078	
				→ 03/02; Nutzlast ab [kg] 1400 Nutzlast bis [kg] 1800; Scheibenbremse; ⬇	1	24.3727-0340.2 580340	L= 3025	
				→ 03/02; Nutzlast ab [kg] 1400 Nutzlast bis [kg] 1800; Trommelbremse; ⬇	1	24.3727-0343.2 580343	L= 2827	
2.8 JTD	94	11/00→04/02		11/01→ 03/02; Nutzlast ab [kg] 1400 Nutzlast bis [kg] 1800; Trommelbremse; ⬆	1	24.3727-0300.2 580300	L= 1078	
2.8 JTD 4x4	94	11/00→04/02		→ 03/02; Nutzlast ab [kg] 1400 Nutzlast bis [kg] 1800; Scheibenbremse; ⬆	1	24.3727-0300.2 580300	L= 1078	
				→ 10/01; Nutzlast ab [kg] 1400 Nutzlast bis [kg] 1800; Trommelbremse; ⬆	1	24.3727-0300.2 580300	L= 1078	
				→ 03/02; Nutzlast ab [kg] 1400 Nutzlast bis [kg] 1800; Scheibenbremse; ⬇	1	24.3727-0340.2 580340	L= 3025	
				11/01→ 03/02; Nutzlast ab [kg] 1400 Nutzlast bis [kg] 1800; Trommelbremse; ⬇	1	24.3727-0343.2 580343	L= 2827	
				→ 10/01; Nutzlast ab [kg] 1400 Nutzlast bis [kg] 1800; Trommelbremse; ⬇	1	24.3727-0344.2 580344	L= 2806	
FIAT - DUCATO Bus (244_) 12/01→								
 Radbremszylinder								
2.0	81	12/01→07/06	➡	Nutzlast ab [kg] 1100 Nutzlast bis [kg] 1500		24.3226-1702.3 020469	GG	
2.0 4x4	81	05/02→07/06						
2.0 Bipower	81	11/02→07/06						
2.0 JTD	62	12/01→07/06						
2.0 LPG	71	11/02→07/06						
2.3 JTD	81 - 93	12/01→12/17						
2.8 JTD	107	04/04→07/06						
2.8 JTD 4x4	94	12/01→07/06						
2.8 TD	90	11/03→07/06						
2.8 TD 4x4	90	11/03→07/06						
2.8 JTD	94	12/01→	➡	→ 07/06; Nutzlast ab [kg] 1100 Nutzlast bis [kg] 1500		24.3226-1702.3 020469	GG	
Zubehörsatz, Bremsbacken								
2.0	81	12/01→07/06	➡	Nutzlast ab [kg] 1100 Nutzlast bis [kg] 1500; nicht für Wohnmobile		03.0137-9285.2 669285	AP	
2.0 4x4	81	05/02→07/06						
2.0 Bipower	81	11/02→07/06						
2.0 JTD	62	12/01→07/06						
2.0 LPG	71	11/02→07/06						
2.3 JTD	81 - 93	12/01→12/17						
2.8 JTD	107	04/04→07/06						
2.8 JTD 4x4	94	12/01→07/06						
2.8 TD	90	11/03→07/06						
2.8 TD 4x4	90	11/03→07/06						
2.8 JTD	94	12/01→	➡	→ 07/06; Nutzlast ab [kg] 1100 Nutzlast bis [kg] 1500; nicht für Wohnmobile		03.0137-9285.2 669285	AP	
 Bremsstrommel								
2.0	81	12/01→07/06	➡	Nutzlast ab [kg] 1100 Nutzlast bis [kg] 1500		24.0225-4002.1 480048	Ø 298 x 64,4 / 255,6	
2.0 4x4	81	05/02→07/06						
2.0 Bipower	81	11/02→07/06						
2.0 JTD	62	12/01→07/06						
2.0 LPG	71	11/02→07/06						
2.3 JTD	81 - 93	12/01→12/17						
2.8 JTD	107	04/04→07/06						
2.8 JTD 4x4	94	12/01→07/06						
2.8 TD	90	11/03→07/06						
2.8 TD 4x4	90	11/03→07/06						
2.8 JTD	94	12/01→	➡	→ 07/06; Nutzlast ab [kg] 1100 Nutzlast bis [kg] 1500		24.0225-4002.1 480048	Ø 298 x 64,4 / 255,6	
→								


















	kw			 	! #							
FIAT - DUCATO Bus (244_) 12/01→												
 Bremsbackensatz												
2.0	81	12/01→07/06	➔	Nutzlast ab [kg] 1100 Nutzlast bis [kg] 1500; nicht für Wohnmobile		03.0137-0432.2 650432	AP Ø 254 x 57 + HEB					
2.0 4x4	81	05/02→07/06										
2.0 Bipower	81	11/02→07/06										
2.0 JTD	62	12/01→07/06										
2.0 LPG	71	11/02→07/06										
2.3 JTD	81 - 93	12/01→12/17										
2.8 JTD	107	04/04→07/06										
2.8 JTD 4x4	94	12/01→07/06										
2.8 TD	90	11/03→07/06										
2.8 TD 4x4	90	11/03→07/06										
2.8 JTD	94	12/01→	➔	→ 07/06; Nutzlast ab [kg] 1100 Nutzlast bis [kg] 1500; nicht für Wohnmobile		03.0137-0432.2 650432	AP Ø 254 x 57 + HEB					
						03.0520-0326.3 690326	AP Ø 254 x 57 + RZ / + Zub TopKit					
 Bremsbackensatz, Feststellbremse												
2.0	81	12/01→07/06	➔	Nutzlast ab [kg] 1100 Nutzlast bis [kg] 1800; mit Verstärkung		03.0137-4002.2 654002	Ø 172 x 42 + Zub					
2.0 4x4	81	05/02→07/06										
2.0 Bipower	81	11/02→07/06										
2.0 JTD	62	12/01→07/06										
2.0 LPG	71	11/02→07/06										
2.3 JTD	81 - 93	12/01→12/17										
2.8 JTD	107	04/04→07/06										
2.8 JTD 4x4	94	12/01→07/06										
2.8 TD	90	11/03→07/06										
2.8 TD 4x4	90	11/03→07/06										
2.8 JTD	94	12/01→	➔	→ 07/06; Nutzlast ab [kg] 1100 Nutzlast bis [kg] 1800; mit Verstärkung		03.0137-4002.2 654002	Ø 172 x 42 + Zub					
Zubehörsatz, Feststellbremsbacken												
2.0	81	12/01→07/06	➔	Nutzlast ab [kg] 1100 Nutzlast bis [kg] 1800		03.0137-9705.2 669705						
2.0 4x4	81	05/02→07/06										
2.0 Bipower	81	11/02→07/06										
2.0 JTD	62	12/01→07/06										
2.0 LPG	71	11/02→07/06										
2.3 JTD	81 - 93	12/01→12/17										
2.8 JTD	107	04/04→07/06										
2.8 JTD 4x4	94	12/01→07/06										
2.8 TD	90	11/03→07/06										
2.8 TD 4x4	90	11/03→07/06										
2.8 JTD	94	12/01→	➔	→ 07/06; Nutzlast ab [kg] 1100 Nutzlast bis [kg] 1800		03.0137-9705.2 669705						
			➔	→ 07/06; Nutzlast ab [kg] 1100 Nutzlast bis [kg] 1800		03.0137-9706.2 669706						
 Seilzug, Feststellbremse												
2.0	81	12/01→07/06	➔	Nutzlast ab [kg] 1100 Nutzlast bis [kg] 1800; ☒	1	24.3727-0300.2 580300	L= 1078					
2.0 4x4	81	05/02→07/06										
2.0 Bipower	81	11/02→07/06										
2.0 JTD	62	12/01→07/06										
2.0 LPG	71	11/02→07/06										
2.3 JTD	81 - 93	12/01→12/17										
2.8 JTD	107	04/04→07/06										
2.8 TD	90	11/03→07/06										
2.8 JTD	94	12/01→						➔	→ 07/06; Nutzlast ab [kg] 1100 Nutzlast bis [kg] 1800; ☒	1	24.3727-0300.2 580300	L= 1078
								➔	→ 07/06; Nutzlast ab [kg] 1100 Nutzlast bis [kg] 1800; Trommelbremse; ☒	1	24.3727-0343.2 580343	L= 2827
2.8 JTD 4x4	94	12/01→07/06	➔	Nutzlast ab [kg] 1100 Nutzlast bis [kg] 1800; Trommelbremse; ☒	1	24.3727-0343.2 580343	L= 2827					
2.8 TD 4x4	90	11/03→07/06	➔	Nutzlast ab [kg] 1100 Nutzlast bis [kg] 1800; ☒	1	24.3727-0562.2 580562	L= 1059					
FIAT - DUCATO Bus (250_) 07/06→												
 Bremsbackensatz, Feststellbremse												
2 D	74 - 103	07/06→	➔			03.0137-4004.2 654004	Ø 172 x 42 + Zub					
100 Multijet 2	74	07/06→05/11										
3 D	82 - 130	07/06→										
110 Multijet 2	82 - 83	10/11→										
0 D	85 - 130	07/06→										
115 Multijet 2	85	06/11→										
→												























	kW			 	! #		
FIAT - DUCATO Bus (250_) 07/06→							
 Bremsbackensatz, Feststellbremse							
120 Multijet 2	88	07/06→	➔			03.0137-4004.2 654004	Ø 172 x 42 + Zub
130 Multijet 2	96	01/07→					
3 D 4x4	96	06/11→					
140 Multijet 2	103	05/19→					
140 Natural Power	100	04/09→					
150 Multijet 2	109	06/11→					
150 Multijet 3	107	04/10→					
160 Multijet 2	118	05/19→					
160 Multijet 3	115 - 116	07/06→					
0 D 4x4	116	07/06→					
180 Multijet 2	130	05/19→					
180 Multijet 3	130	06/11→					
E-Ducato	90	02/21→10/23					
3 D	110	04/15→	➔	12/15→		03.0137-4004.2 654004	Ø 172 x 42 + Zub
150 Multijet 2	110	04/15→					
3 D 4x4	110	04/15→					
Zubehörsatz, Feststellbremsbacken							
2 D	74 - 103	07/06→	➔			03.0137-9705.2 669705	
100 Multijet 2	74	07/06→05/11				03.0137-9707.2 669707	
3 D	82 - 130	07/06→					
110 Multijet 2	82 - 83	10/11→					
0 D	85 - 130	07/06→					
115 Multijet 2	85	06/11→					
120 Multijet 2	88	07/06→					
130 Multijet 2	96	01/07→					
3 D 4x4	96	06/11→					
140 Multijet 2	103	05/19→					
140 Natural Power	100	04/09→					
150 Multijet 2	109	06/11→					
150 Multijet 3	107	04/10→					
160 Multijet 2	118	05/19→					
160 Multijet 3	115 - 116	07/06→					
0 D 4x4	116	07/06→					
180 Multijet 2	130	05/19→					
180 Multijet 3	130	06/11→					
E-Ducato	90	02/21→10/23					
3 D	110	04/15→	➔	12/15→		03.0137-9705.2 669705	
150 Multijet 2	110	04/15→				03.0137-9707.2 669707	
3 D 4x4	110	04/15→					
 Seilzug, Feststellbremse							
2 D	74 - 103	07/06→		Scheibenbremse; 	1	24.3727-0586.2 580586	L= 2910
100 Multijet 2	74	07/06→05/11		für verkürzten Radstand; Scheibenbremse; 	2	24.3727-0588.2 580588	L= 1385
3 D	82 - 130	07/06→		für verlängerten Radstand; Scheibenbremse; 	2	24.3727-0589.2 580589	L= 1480
110 Multijet 2	82 - 83	10/11→					
0 D	85 - 130	07/06→					
115 Multijet 2	85	06/11→					
120 Multijet 2	88	07/06→					
130 Multijet 2	96	01/07→					
3 D 4x4	96	06/11→					
140 Multijet 2	103	05/19→					
150 Multijet 2	109	06/11→					
150 Multijet 3	107	04/10→					
160 Multijet 2	118	05/19→					
160 Multijet 3	115 - 116	07/06→					
0 D 4x4	116	07/06→					
180 Multijet 2	130	05/19→					
180 Multijet 3	130	06/11→					
E-Ducato	90	02/21→10/23					
3 D	110	04/15→		12/15→; Scheibenbremse; 	1	24.3727-0586.2 580586	L= 2910
150 Multijet 2	110	04/15→		12/15→; für verkürzten Radstand; Scheibenbremse; 	2	24.3727-0588.2 580588	L= 1385
3 D 4x4	110	04/15→		12/15→; für verlängerten Radstand; Scheibenbremse; 	2	24.3727-0589.2 580589	L= 1480
FIAT - DUCATO Kasten (230_) 03/94→05/05							
 Radbremszylinder							
2.0 JTD	62	10/01→04/02	➔	→ 03/02; Nutzlast [kg]: 1400		24.3226-1702.3 020469	GG
→							














	kw					! #		
FIAT - DUCATO Kasten (230_) 03/94→05/05								
 Radbremszylinder								
2.8 JTD 2.8 JTD 4x4	94 94	11/00→04/02 11/00→04/02	➡	→ 10/01; Nutzlast [kg]: 1400		24.3226-1702.3	020469	GG
			➡	11/01→ 03/02; Nutzlast [kg]: 1400		24.3226-1702.3	020469	GG
			➡	→ 10/01; Nutzlast [kg]: 1800		24.3228-1701.3	020401	GG
Zubehörsatz, Bremsbacken								
2.0 JTD	62	10/01→04/02	➡	→ 03/02; Nutzlast [kg]: 1400; nicht für Wohnmobile		03.0137-9285.2	669285	AP
2.8 JTD 2.8 JTD 4x4	94 94	11/00→04/02 11/00→04/02	➡	→ 10/01; Nutzlast [kg]: 1800		03.0137-9219.2	669219	TRW
			➡	→ 10/01; Nutzlast [kg]: 1400		03.0137-9219.2	669219	TRW
			➡	11/01→ 03/02; Nutzlast [kg]: 1400; nicht für Wohnmobile		03.0137-9285.2	669285	AP
 Bremstrommel								
2.0 JTD	62	10/01→04/02	➡	→ 03/02; Nutzlast [kg]: 1400		24.0225-4002.1	480048	Ø 298 x 64,4 / 255,6
2.8 JTD 2.8 JTD 4x4	94 94	11/00→04/02 11/00→04/02	➡	→ 03/02; Nutzlast [kg]: 1400		24.0225-4002.1	480048	Ø 298 x 64,4 / 255,6
			➡	→ 10/01; Nutzlast [kg]: 1800		24.0225-4005.1	480070	Ø 298 x 64,5 / 255,6
 Bremsbackensatz								
2.0 JTD	62	10/01→04/02	➡	→ 03/02; Nutzlast [kg]: 1400; nicht für Wohnmobile		03.0137-0432.2	650432	AP Ø 254 x 57 + HEB
						03.0520-0326.3	690326	AP Ø 254 x 57 + RZ / + Zub TopKit
2.8 JTD 2.8 JTD 4x4	94 94	11/00→04/02 11/00→04/02	➡	→ 10/01; Nutzlast [kg]: 1400; nicht für Wohnmobile		03.0137-0333.2	650333	TRW Ø 254 x 57 + HEB
						03.0520-0226.3	690226	TRW Ø 254 x 57 + RZ / + Zub TopKit
			➡	→ 10/01; Nutzlast [kg]: 1800; nicht für Wohnmobile		03.0137-0334.2	650334	TRW Ø 254 x 57 + HEB
						03.0520-0728.3	690728	TRW Ø 254 x 57 + RZ / + Zub TopKit
			➡	11/01→ 03/02; Nutzlast [kg]: 1400; nicht für Wohnmobile		03.0137-0432.2	650432	AP Ø 254 x 57 + HEB
						03.0520-0326.3	690326	AP Ø 254 x 57 + RZ / + Zub TopKit
 Bremsbackensatz, Feststellbremse								
2.0 JTD	62	10/01→04/02	➡	→ 03/02; Nutzlast [kg]: 1800; mit Verstärkung		03.0137-4002.2	654002	Ø 172 x 42 + Zub
2.8 JTD 2.8 JTD 4x4	94 94	11/00→04/02 11/00→04/02	➡	11/01→ 03/02; Nutzlast [kg]: 1800; mit Verstärkung		03.0137-4002.2	654002	Ø 172 x 42 + Zub
Zubehörsatz, Feststellbremsbacken								
2.0 JTD	62	10/01→04/02		→ 03/02; Nutzlast [kg]: 1800		03.0137-9705.2	669705	
			➡	→ 03/02; Nutzlast [kg]: 1800		03.0137-9706.2	669706	
2.8 JTD 2.8 JTD 4x4	94 94	11/00→04/02 11/00→04/02		11/01→ 03/02; Nutzlast [kg]: 1800		03.0137-9705.2	669705	
			➡	11/01→ 03/02; Nutzlast [kg]: 1800		03.0137-9706.2	669706	
 Seilzug, Feststellbremse								
2.0 JTD	62	10/01→04/02		→ 03/02; Nutzlast ab [kg] 1400 Nutzlast bis [kg] 1800; Scheibenbremse; ⬆	1	24.3727-0300.2	580300	L= 1078
				→ 03/02; Nutzlast ab [kg] 1400 Nutzlast bis [kg] 1800; Trommelbremse; ⬆	1	24.3727-0300.2	580300	L= 1078
				→ 03/02; Nutzlast ab [kg] 1400 Nutzlast bis [kg] 1800; Scheibenbremse; ⬇	1	24.3727-0340.2	580340	L= 3025
				→ 03/02; Nutzlast ab [kg] 1400 Nutzlast bis [kg] 1800; Trommelbremse; ⬇	1	24.3727-0343.2	580343	L= 2827
2.8 JTD 2.8 JTD 4x4	94 94	11/00→04/02 11/00→04/02		11/01→ 03/02; Nutzlast ab [kg] 1400 Nutzlast bis [kg] 1800; Trommelbremse; ⬆	1	24.3727-0300.2	580300	L= 1078
				→ 10/01; Nutzlast ab [kg] 1400 Nutzlast bis [kg] 1800; Trommelbremse; ⬆	1	24.3727-0300.2	580300	L= 1078
				→ 03/02; Nutzlast ab [kg] 1400 Nutzlast bis [kg] 1800; Scheibenbremse; ⬆	1	24.3727-0300.2	580300	L= 1078
				→ 03/02; Nutzlast ab [kg] 1400 Nutzlast bis [kg] 1800; Scheibenbremse; ⬇	1	24.3727-0340.2	580340	L= 3025
				11/01→ 03/02; Nutzlast ab [kg] 1400 Nutzlast bis [kg] 1800; Trommelbremse; ⬇	1	24.3727-0343.2	580343	L= 2827
				→ 10/01; Nutzlast ab [kg] 1400 Nutzlast bis [kg] 1800; Trommelbremse; ⬇	1	24.3727-0344.2	580344	L= 2806





















	kw			 	! #							
FIAT - DUCATO Kasten (244_) 12/01→												
 Radbremszylinder												
2.0	81	12/01→07/06	➔	Nutzlast ab [kg] 1100 Nutzlast bis [kg] 1500	24.3226-1702.3	020469	GG					
2.0 4x4	81	05/02→07/06										
2.0 Bipower	81	11/02→07/06										
2.0 JTD	62	12/01→07/06										
2.0 LPG	71	11/02→07/06										
2.3 JTD	81 - 93	12/01→12/18										
2.8 JTD 4x4	94	12/01→07/06										
2.8 JTD Power	107	04/04→07/06										
2.8 TD	90	12/01→07/06										
2.8 JTD	94	12/01→12/11						➔	→ 07/06; Nutzlast ab [kg] 1100 Nutzlast bis [kg] 1500	24.3226-1702.3	020469	GG
Zubehörsatz, Bremsbacken												
2.0	81	12/01→07/06	➔	Nutzlast ab [kg] 1100 Nutzlast bis [kg] 1500; nicht für Wohnmobile	03.0137-9285.2	669285	AP					
2.0 4x4	81	05/02→07/06										
2.0 Bipower	81	11/02→07/06										
2.0 JTD	62	12/01→07/06										
2.0 LPG	71	11/02→07/06										
2.3 JTD	81 - 93	12/01→12/18										
2.8 JTD 4x4	94	12/01→07/06										
2.8 JTD Power	107	04/04→07/06										
2.8 TD	90	12/01→07/06										
2.8 JTD	94	12/01→12/11						➔	→ 07/06; Nutzlast ab [kg] 1100 Nutzlast bis [kg] 1500; nicht für Wohnmobile	03.0137-9285.2	669285	AP
 Bremstrommel												
2.0	81	12/01→07/06	➔	Nutzlast ab [kg] 1100 Nutzlast bis [kg] 1500	24.0225-4002.1	480048	Ø 298 x 64,4 / 255,6					
2.0 4x4	81	05/02→07/06										
2.0 Bipower	81	11/02→07/06										
2.0 JTD	62	12/01→07/06										
2.0 LPG	71	11/02→07/06										
2.3 JTD	81 - 93	12/01→12/18										
2.8 JTD 4x4	94	12/01→07/06										
2.8 JTD Power	107	04/04→07/06										
2.8 TD	90	12/01→07/06										
2.8 JTD	94	12/01→12/11						➔	→ 07/06; Nutzlast ab [kg] 1100 Nutzlast bis [kg] 1500	24.0225-4002.1	480048	Ø 298 x 64,4 / 255,6
 Bremsbackensatz												
2.0	81	12/01→07/06	➔	Nutzlast ab [kg] 1100 Nutzlast bis [kg] 1500; nicht für Wohnmobile	03.0137-0432.2	650432	AP Ø 254 x 57 + HEB					
2.0 4x4	81	05/02→07/06										
2.0 Bipower	81	11/02→07/06										
2.0 JTD	62	12/01→07/06										
2.0 LPG	71	11/02→07/06										
2.3 JTD	81 - 93	12/01→12/18										
2.8 JTD 4x4	94	12/01→07/06										
2.8 JTD Power	107	04/04→07/06										
2.8 TD	90	12/01→07/06										
2.8 JTD	94	12/01→12/11						➔	→ 07/06; Nutzlast ab [kg] 1100 Nutzlast bis [kg] 1500; nicht für Wohnmobile	03.0137-0432.2	650432	AP Ø 254 x 57 + HEB
					03.0520-0326.3	690326	AP Ø 254 x 57 + RZ / + Zub TopKit					
					03.0520-0326.3	690326	AP Ø 254 x 57 + RZ / + Zub TopKit					
 Bremsbackensatz, Feststellbremse												
2.0	81	12/01→07/06	➔	Nutzlast ab [kg] 1100 Nutzlast bis [kg] 1800; mit Verstärkung	03.0137-4002.2	654002	Ø 172 x 42 + Zub					
2.0 Bipower	81	11/02→07/06										
2.0 JTD	62	12/01→07/06										
2.0 LPG	71	11/02→07/06										
2.3 JTD	81 - 93	12/01→12/18										
2.8 JTD 4x4	94	12/01→07/06										
2.8 JTD Power	107	04/04→07/06										
2.8 TD	90	12/01→07/06										
2.8 JTD	94	12/01→12/11						➔	→ 07/06; Nutzlast ab [kg] 1100 Nutzlast bis [kg] 1800; mit Verstärkung	03.0137-4002.2	654002	Ø 172 x 42 + Zub
Zubehörsatz, Feststellbremsbacken												
2.0	81	12/01→07/06	➔	Nutzlast ab [kg] 1100 Nutzlast bis [kg] 1800	03.0137-9705.2	669705						
2.0 Bipower	81	11/02→07/06										
2.0 JTD	62	12/01→07/06										
2.0 LPG	71	11/02→07/06										
2.3 JTD	81 - 93	12/01→12/18										
2.8 JTD 4x4	94	12/01→07/06										
2.8 JTD Power	107	04/04→07/06										
2.8 TD	90	12/01→07/06										
→												













	kW			 	! #		
FIAT - DUCATO Kasten (244_) 12/01→							
Zubehörsatz, Feststellbremsbacken							
2.8 JTD	94	12/01→12/11		→ 07/06; Nutzlast ab [kg] 1100 Nutzlast bis [kg] 1800		03.0137-9705.2 669705	
			➔	→ 07/06; Nutzlast ab [kg] 1100 Nutzlast bis [kg] 1800		03.0137-9706.2 669706	
 Seilzug, Feststellbremse							
2.0	81	12/01→07/06		Nutzlast ab [kg] 1100 Nutzlast bis [kg] 1800; 	1	24.3727-0300.2 580300	L= 1078
2.0 Bipower	81	11/02→07/06					
2.0 JTD	62	12/01→07/06		Nutzlast ab [kg] 1100 Nutzlast bis [kg] 1800; Trommelbremse; 	1	24.3727-0343.2 580343	L= 2827
2.0 LPG	71	11/02→07/06					
2.3 JTD	81 - 93	12/01→12/18					
2.8 JTD Power	107	04/04→07/06					
2.8 TD	90	12/01→07/06					
2.8 JTD	94	12/01→12/11		→ 07/06; Nutzlast ab [kg] 1100 Nutzlast bis [kg] 1800; 	1	24.3727-0300.2 580300	L= 1078
				→ 07/06; Nutzlast ab [kg] 1100 Nutzlast bis [kg] 1800; Trommelbremse; 	1	24.3727-0343.2 580343	L= 2827
2.8 JTD 4x4	94	12/01→07/06		Nutzlast ab [kg] 1100 Nutzlast bis [kg] 1800; Trommelbremse; 	1	24.3727-0343.2 580343	L= 2827
				Nutzlast ab [kg] 1100 Nutzlast bis [kg] 1800; 	1	24.3727-0562.2 580562	L= 1059
FIAT - DUCATO Kasten (250_) 07/06→							
 Bremsbackensatz, Feststellbremse							
2 D	74 - 132	07/06→	➔			03.0137-4004.2 654004	Ø 172 x 42 + Zub
100 Multijet 2	74	07/06→					
3 D	82 - 130	07/06→					
110 Multijet 2	82 - 83	10/11→					
0 D	85 - 130	07/06→					
115 Multijet 2	85	06/11→					
120 Multijet 2	88	07/06→					
3 D 4x4	88 - 110	03/10→					
130 Multijet 2	96	08/06→					
140 Multijet 2	103	05/19→					
140 Natural Power	100	04/09→					
150 Multijet 2	109 - 110	06/11→					
150 Multijet 3	107	04/10→					
160 Multijet 2	118	05/19→					
160 Multijet 3	115 - 116	07/06→					
0 D 4x4	116	07/06→					
180 Multijet 2	130 - 132	12/15→					
180 Multijet 3	130	06/11→					
E-Ducato	90 - 200	12/20→					
Zubehörsatz, Feststellbremsbacken							
2 D	74 - 132	07/06→	➔			03.0137-9705.2 669705	
100 Multijet 2	74	07/06→				03.0137-9707.2 669707	
3 D	82 - 130	07/06→					
110 Multijet 2	82 - 83	10/11→					
0 D	85 - 130	07/06→					
115 Multijet 2	85	06/11→					
120 Multijet 2	88	07/06→					
3 D 4x4	88 - 110	03/10→					
130 Multijet 2	96	08/06→					
140 Multijet 2	103	05/19→					
140 Natural Power	100	04/09→					
150 Multijet 2	109 - 110	06/11→					
150 Multijet 3	107	04/10→					
160 Multijet 2	118	05/19→					
160 Multijet 3	115 - 116	07/06→					
0 D 4x4	116	07/06→					
180 Multijet 2	130 - 132	12/15→					
➔							












	kw					! #		
FIAT - DUCATO Kasten (250_) 07/06→								
Zubehörsatz, Feststellbremsbacken								
180 Multijet 3 E-Ducato	130 90 - 200	06/11→ 12/20→	➔				03.0137-9705.2 669705 03.0137-9707.2 669707	
 Seilzug, Feststellbremse								
2 D	74 - 132	07/06→		Scheibenbremse; 	1	24.3727-0586.2 580586	L= 2910	
100 Multijet 2 3 D	74 83 - 130	07/06→ 07/06→		für verkürzten Radstand; Scheiben- bremse; 	2	24.3727-0588.2 580588	L= 1385	
110 Multijet 2 0 D	83 - 130	07/06→ 10/11→		für verlängerten Radstand; Scheiben- bremse; 	2	24.3727-0589.2 580589	L= 1480	
115 Multijet 2 120 Multijet 2 3 D 4x4	85 88 88 - 96	06/11→ 07/06→ 03/10→						
130 Multijet 2 140 Multijet 2 150 Multijet 2	96 103 109 - 110	06/11→ 05/19→ 06/11→						
150 Multijet 3 160 Multijet 2 160 Multijet 3	107 118 115 - 116	04/10→ 05/19→ 07/06→						
0 D 4x4 180 Multijet 2	116 130 - 132	07/06→ 12/15→						
180 Multijet 3 E-Ducato	130 90 - 200	06/11→ 12/20→						
3 D	82 - 96	08/06→		12/15→; Scheibenbremse; 	1	24.3727-0586.2 580586	L= 2910	
110 Multijet 2 130 Multijet 2	82 96	05/14→ 08/06→		12/15→; für verkürzten Radstand; Schei- benbremse; 	2	24.3727-0588.2 580588	L= 1385	
3 D 4x4 150 Multijet 2	110 110	04/15→ 04/15→		12/15→; für verlängerten Radstand; Scheibenbremse; 	2	24.3727-0589.2 580589	L= 1480	
FIAT - DUCATO Pritsche/Fahrgestell (230_) 03/94→04/02								
 Radbremszylinder								
2.0 JTD	62	07/01→04/02	➔	10/01→ 03/02; Nutzlast [kg]: 1400		24.3226-1702.3 020469	GG	
2.8 JTD 2.8 JTD 4x4	94 94	11/00→04/02 10/01→04/02	➔	→ 10/01; Nutzlast [kg]: 1400		24.3226-1702.3 020469	GG	
			➔	11/01→ 03/02; Nutzlast [kg]: 1400		24.3226-1702.3 020469	GG	
			➔	→ 10/01; Nutzlast [kg]: 1800		24.3228-1701.3 020401	GG	
Zubehörsatz, Bremsbacken								
2.0 JTD	62	07/01→04/02	➔	10/01→ 03/02; Nutzlast [kg]: 1400; nicht für Wohnmobile		03.0137-9285.2 669285	AP	
2.8 JTD 2.8 JTD 4x4	94 94	11/00→04/02 10/01→04/02	➔	→ 10/01; Nutzlast [kg]: 1800		03.0137-9219.2 669219	TRW	
			➔	→ 10/01; Nutzlast [kg]: 1400		03.0137-9219.2 669219	TRW	
			➔	11/01→ 03/02; Nutzlast [kg]: 1400; nicht für Wohnmobile		03.0137-9285.2 669285	AP	
 Bremsstrommel								
2.0 JTD	62	07/01→04/02	➔	10/01→ 03/02; Nutzlast [kg]: 1400		24.0225-4002.1 480048	Ø 298 x 64,4 / 255,6	
2.8 JTD 2.8 JTD 4x4	94 94	11/00→04/02 10/01→04/02	➔	→ 03/02; Nutzlast [kg]: 1400		24.0225-4002.1 480048	Ø 298 x 64,4 / 255,6	
			➔	→ 10/01; Nutzlast [kg]: 1800		24.0225-4005.1 480070	Ø 298 x 64,5 / 255,6	
 Bremsbackensatz								
2.0 JTD	62	07/01→04/02	➔	10/01→ 03/02; Nutzlast [kg]: 1400; nicht für Wohnmobile		03.0137-0432.2 650432 03.0520-0326.3 690326	AP Ø 254 x 57 + HEB AP Ø 254 x 57 + RZ / + Zub TopKit	
2.8 JTD 2.8 JTD 4x4	94 94	11/00→04/02 10/01→04/02	➔	→ 10/01; Nutzlast [kg]: 1400; nicht für Wohnmobile		03.0137-0333.2 650333 03.0520-0226.3 690226	TRW Ø 254 x 57 + HEB TRW Ø 254 x 57 + RZ / + Zub TopKit	
			➔	→ 10/01; Nutzlast [kg]: 1800; nicht für Wohnmobile		03.0137-0334.2 650334 03.0520-0728.3 690728	TRW Ø 254 x 57 + HEB TRW Ø 254 x 57 + RZ / + Zub TopKit	
			➔	11/01→ 03/02; Nutzlast [kg]: 1400; nicht für Wohnmobile		03.0137-0432.2 650432 03.0520-0326.3 690326	AP Ø 254 x 57 + HEB AP Ø 254 x 57 + RZ / + Zub TopKit	
→								












	kw					! #		
FIAT - DUCATO Pritsche/Fahrgestell (230_) 03/94→04/02								
 Bremsbackensatz, Feststellbremse								
2.0 JTD	62	07/01→04/02	➔	10/01→ 03/02; Nutzlast [kg]: 1800; mit Verstärkung		03.0137-4002.2	654002	Ø 172 x 42 + Zub
2.8 JTD 2.8 JTD 4x4	94 94	11/00→04/02 10/01→04/02	➔	11/01→ 03/02; Nutzlast [kg]: 1800; mit Verstärkung		03.0137-4002.2	654002	Ø 172 x 42 + Zub
Zubehörsatz, Feststellbremsbacken								
2.0 JTD	62	07/01→04/02		10/01→ 03/02; Nutzlast [kg]: 1800		03.0137-9705.2	669705	
			➔	10/01→ 03/02; Nutzlast [kg]: 1800		03.0137-9706.2	669706	
2.8 JTD 2.8 JTD 4x4	94 94	11/00→04/02 10/01→04/02		11/01→ 03/02; Nutzlast [kg]: 1800		03.0137-9705.2	669705	
			➔	11/01→ 03/02; Nutzlast [kg]: 1800		03.0137-9706.2	669706	
 Seilzug, Feststellbremse								
2.0 JTD	62	07/01→04/02		10/01→ 03/02; Nutzlast ab [kg] 1400 Nutzlast bis [kg] 1800; Trommelbremse; 	1	24.3727-0300.2	580300	L= 1078
			➔	10/01→ 03/02; Nutzlast ab [kg] 1400 Nutzlast bis [kg] 1800; Scheibenbremse; 	1	24.3727-0300.2	580300	L= 1078
				10/01→ 03/02; Nutzlast ab [kg] 1400 Nutzlast bis [kg] 1800; Scheibenbremse; 	1	24.3727-0340.2	580340	L= 3025
				10/01→ 03/02; Nutzlast ab [kg] 1400 Nutzlast bis [kg] 1800; Trommelbremse; 	1	24.3727-0343.2	580343	L= 2827
2.8 JTD 2.8 JTD 4x4	94 94	11/00→04/02 10/01→04/02		11/01→ 03/02; Nutzlast ab [kg] 1400 Nutzlast bis [kg] 1800; Trommelbremse; 	1	24.3727-0300.2	580300	L= 1078
				→ 03/02; Nutzlast ab [kg] 1400 Nutzlast bis [kg] 1800; Scheibenbremse; 	1	24.3727-0300.2	580300	L= 1078
				→ 10/01; Nutzlast ab [kg] 1400 Nutzlast bis [kg] 1800; Trommelbremse; 	1	24.3727-0300.2	580300	L= 1078
				→ 03/02; Nutzlast ab [kg] 1400 Nutzlast bis [kg] 1800; Scheibenbremse; 	1	24.3727-0340.2	580340	L= 3025
				11/01→ 03/02; Nutzlast ab [kg] 1400 Nutzlast bis [kg] 1800; Trommelbremse; 	1	24.3727-0343.2	580343	L= 2827
				→ 10/01; Nutzlast ab [kg] 1400 Nutzlast bis [kg] 1800; Trommelbremse; 	1	24.3727-0344.2	580344	L= 2806
FIAT - DUCATO Pritsche/Fahrgestell (244_) 12/01→								
 Radbremszylinder								
2.0 2.0 JTD 2.3 JTD 2.8 JTD 2.8 JTD 4x4 2.8 JTD Power	81 62 81 90 - 94 94 107	04/02→07/06 12/01→07/06 12/01→07/06 12/01→07/06 12/01→07/06 12/01→07/06 04/04→07/06	➔	Nutzlast ab [kg] 1100 Nutzlast bis [kg] 1500		24.3226-1702.3	020469	GG
Zubehörsatz, Bremsbacken								
2.0 2.0 JTD 2.3 JTD 2.8 JTD 2.8 JTD 4x4 2.8 JTD Power	81 62 81 90 - 94 107	04/02→07/06 12/01→07/06 12/01→07/06 12/01→07/06 12/01→07/06 04/04→07/06	➔	Nutzlast ab [kg] 1100 Nutzlast bis [kg] 1500; nicht für Wohnmobile		03.0137-9285.2	669285	AP
 Bremstrommel								
2.0 2.0 JTD 2.3 JTD 2.8 JTD 2.8 JTD 4x4 2.8 JTD Power	81 62 81 90 - 94 107	04/02→07/06 12/01→07/06 12/01→07/06 12/01→07/06 12/01→07/06 04/04→07/06	➔	Nutzlast ab [kg] 1100 Nutzlast bis [kg] 1500		24.0225-4002.1	480048	Ø 298 x 64,4 / 255,6
 Bremsbackensatz								
2.0 2.0 JTD 2.3 JTD 2.8 JTD 2.8 JTD 4x4 2.8 JTD Power	81 62 81 90 - 94 107	04/02→07/06 12/01→07/06 12/01→07/06 12/01→07/06 12/01→07/06 04/04→07/06	➔	Nutzlast ab [kg] 1100 Nutzlast bis [kg] 1500; nicht für Wohnmobile		03.0137-0432.2	650432	AP Ø 254 x 57 + HEB
						03.0520-0326.3	690326	AP Ø 254 x 57 + RZ / + Zub TopKit














	kw			 	! #							
FIAT - DUCATO Pritsche/Fahrgestell (244_) 12/01→												
 Bremsbackensatz, Feststellbremse												
2.0	81	04/02→07/06	➔	Nutzlast ab [kg] 1100 Nutzlast bis [kg] 1800; mit Verstärkung	03.0137-4002.2	654002	Ø 172 x 42 + Zub					
2.0 JTD	62	12/01→07/06										
2.3 JTD	81	12/01→07/06										
2.8 JTD	90 -	12/01→07/06										
	94											
2.8 JTD 4x4	94	12/01→07/06										
2.8 JTD Power	107	04/04→07/06										
Zubehörsatz, Feststellbremsbacken												
2.0	81	04/02→07/06	➔	Nutzlast ab [kg] 1100 Nutzlast bis [kg] 1800	03.0137-9705.2	669705						
2.0 JTD	62	12/01→07/06										
2.3 JTD	81	12/01→07/06										
2.8 JTD	90 -	12/01→07/06										
	94											
2.8 JTD 4x4	94	12/01→07/06										
2.8 JTD Power	107	04/04→07/06										
 Seilzug, Feststellbremse												
2.0	81	04/02→07/06	➔	Nutzlast ab [kg] 1100 Nutzlast bis [kg] 1800; 	1	24.3727-0300.2	580300	L= 1078				
2.0 JTD	62	12/01→07/06										
2.3 JTD	81	12/01→07/06										
2.8 JTD	90 -	12/01→07/06										
	94											
2.8 JTD Power	107	04/04→07/06										
2.8 JTD 4x4	94	12/01→07/06										
				Nutzlast ab [kg] 1100 Nutzlast bis [kg] 1800; Trommelbremse; 	1	24.3727-0343.2	580343	L= 2827				
				Nutzlast ab [kg] 1100 Nutzlast bis [kg] 1800; 	1	24.3727-0562.2	580562	L= 1059				
FIAT - DUCATO Pritsche/Fahrgestell (250_) 07/06→												
 Bremsbackensatz, Feststellbremse												
2 D	74 -	07/06→	➔		03.0137-4004.2	654004	Ø 172 x 42 + Zub					
	132											
100 Multijet 2	74	07/06→										
3 D	82 -	07/06→										
	130											
110 Multijet 2	82 -	08/06→										
	83											
0 D	85 -	07/06→										
	130											
115 Multijet 2	85	06/11→										
120 Multijet 2	88	07/06→										
3 D 4x4	88	03/10→										
130 Multijet 2	96	08/06→										
140 Multijet 2	103	05/19→										
140 Natural Power	100	04/09→										
150 Multijet 2	109 -	06/11→										
	110											
150 Multijet 3	107	04/10→										
160 Multijet 2	118	05/19→										
160 Multijet 3	115 -	07/06→										
	116											
180 Multijet 2	130 -	12/15→										
	132											
180 Multijet 3	130	06/11→										
E-Ducato	90 -	02/21→										
	200											
Zubehörsatz, Feststellbremsbacken												
2 D	74 -	07/06→						➔		03.0137-9705.2	669705	
	132											
100 Multijet 2	74	07/06→										
3 D	82 -	07/06→										
	130											
110 Multijet 2	82 -	08/06→										
	83											
0 D	85 -	07/06→										
	130											
115 Multijet 2	85	06/11→										
120 Multijet 2	88	07/06→										
3 D 4x4	88	03/10→										
130 Multijet 2	96	08/06→										
140 Multijet 2	103	05/19→										
140 Natural Power	100	04/09→										
150 Multijet 2	109 -	06/11→										
	110											
150 Multijet 3	107	04/10→										
160 Multijet 2	118	05/19→										
160 Multijet 3	115 -	07/06→										
	116											
→												

	kw					! #		
FIAT - DUCATO Pritsche/Fahrgestell (250_) 07/06→								
Zubehörsatz, Feststellbremsbacken								
180 Multijet 2	130 - 132	12/15→	➔				03.0137-9705.2 669705	
180 Multijet 3 E-Ducato	130 - 90 - 200	06/11→ 02/21→					03.0137-9707.2 669707	
 Seilzug, Feststellbremse								
2 D	74 - 132	07/06→		Scheibenbremse; 	1	24.3727-0586.2 580586	L= 2910	
100 Multijet 2	74	07/06→		für verkürzten Radstand; Scheibenbremse; 	2	24.3727-0588.2 580588	L= 1385	
3 D	83 - 130	07/06→		für verlängerten Radstand; Scheibenbremse; 	2	24.3727-0589.2 580589	L= 1480	
110 Multijet 2	83	10/11→						
0 D	85 - 130	07/06→						
115 Multijet 2	85	06/11→						
120 Multijet 2	88	07/06→						
3 D 4x4	88	03/10→						
140 Multijet 2	103	05/19→						
150 Multijet 2	109 - 110	06/11→						
150 Multijet 3	107	04/10→						
160 Multijet 2	118	05/19→						
160 Multijet 3	115 - 116	07/06→						
180 Multijet 2	130 - 132	12/15→						
180 Multijet 3 E-Ducato	130 - 90 - 200	06/11→ 02/21→						
3 D	82	08/06→		06/11→; Scheibenbremse; 	1	24.3727-0586.2 580586	L= 2910	
110 Multijet 2	82	08/06→		06/11→; für verkürzten Radstand; Scheibenbremse; 	2	24.3727-0588.2 580588	L= 1385	
				06/11→; für verlängerten Radstand; Scheibenbremse; 	2	24.3727-0589.2 580589	L= 1480	
130 Multijet 2	96	08/06→		01/07→; Scheibenbremse; 	1	24.3727-0586.2 580586	L= 2910	
3 D	96	08/06→		01/07→; für verkürzten Radstand; Scheibenbremse; 	2	24.3727-0588.2 580588	L= 1385	
				01/07→; für verlängerten Radstand; Scheibenbremse; 	2	24.3727-0589.2 580589	L= 1480	
FIAT - FIORINO Großraumlimousine (225_) 01/07→								
 Radbremszylinder								
1.3 JTD Multijet	55 - 70	11/07→	➔		2	24.3220-1728.3 020509	ALU	
1.4	54 - 57	11/07→						
1.4 CNG	51 - 57	06/08→						
Zubehörsatz, Bremsbacken								
1.3 JTD Multijet	55 - 70	11/07→	➔			03.0137-9309.2 669309	AP	
1.4	57	07/14→						
1.4 CNG	51 - 57	06/08→						
1.4	54	11/07→	➔	für Fahrzeuge mit verstärkter Bremse		03.0137-9309.2 669309	AP	
			➔	nicht für Fahrzeuge mit verstärkter Bremse		03.0137-9310.2 669310	AP	
 Bremsstrommel								
1.3 JTD Multijet	55 - 70	11/07→	➔			24.0222-8018.1 480078	Ø 268 x 48 / 230	
1.4	57	07/14→						
1.4 CNG	51 - 57	06/08→						
1.4	54	11/07→	➔	nicht für Fahrzeuge mit verstärkter Bremse		24.0220-3007.1 480064	Ø 249,5 x 48,5 / 204,7	
			➔	für Fahrzeuge mit verstärkter Bremse		24.0222-8018.1 480078	Ø 268 x 48 / 230	
 Bremsbackensatz								
1.3 JTD Multijet	55 - 70	11/07→	➔			03.0137-0493.2 650493	AP Ø 228 x 42 + HEB	
1.4	57	07/14→				03.0521-0120.3 690120	AP Ø 228 x 42 + RZ / + Zub	
1.4 CNG	51 - 57	06/08→					TopKit	
➔								














	kw			 	! #		
FIAT - FIORINO Großraumlimousine (225_) 01/07→							
 Bremsbackensatz							
1.4	54	11/07→	➔	für Fahrzeuge mit verstärkter Bremse	03.0137-0457.2 650457 03.0521-0120.3 690120	AP Ø 228 x 42 + HEB AP Ø 228 x 42 + RZ / + Zub TopKit	
			➔	nicht für Fahrzeuge mit verstärkter Bremse	03.0137-0479.2 650479 03.0520-9220.3 699220	AP Ø 203 x 38 + HEB AP Ø 203 x 38 + RZ / + Zub TopKit	
FIAT - FIORINO Kasten/Großraumlimousine (225_) 01/07→							
 Radbremszylinder							
1.3 D Multijet	55 - 59	11/07→	➔		24.3220-1728.3 020509	ALU	
1.4 1.4 Natural Power Ecargo	57 51 24	10/09→ 06/08→ 01/10→12/12					
1.3 D Multijet	70	07/09→	➔	07/10→	24.3220-1728.3 020509	ALU	
1.4	54	11/07→	➔	09/08→	24.3220-1728.3 020509	ALU	
1.4 Natural Power	57	06/08→	➔	10/09→	24.3220-1728.3 020509	ALU	
Zubehörsatz, Bremsbacken							
1.3 D Multijet	55 - 59	11/07→	➔		03.0137-9309.2 669309	AP	
1.4 1.4 Natural Power Ecargo	57 51 24	10/09→ 06/08→ 01/10→12/12					
1.3 D Multijet	70	07/09→	➔	07/10→	03.0137-9309.2 669309	AP	
1.4	54	11/07→	➔	09/08→; für Fahrzeuge mit verstärkter Bremse	03.0137-9309.2 669309	AP	
			➔	09/08→; nicht für Fahrzeuge mit verstärkter Bremse	03.0137-9310.2 669310	AP	
1.4 Natural Power	57	06/08→	➔	10/09→	03.0137-9309.2 669309	AP	
 Bremstrommel							
1.3 D Multijet	55 - 59	11/07→	➔		24.0222-8018.1 480078	Ø 268 x 48 / 230	
1.4 1.4 Natural Power Ecargo	57 51 24	10/09→ 06/08→ 01/10→12/12					
1.3 D Multijet	70	07/09→	➔	07/10→	24.0222-8018.1 480078	Ø 268 x 48 / 230	
1.4	54	11/07→	➔	09/08→; nicht für Fahrzeuge mit verstärkter Bremse	24.0220-3007.1 480064	Ø 249,5 x 48,5 / 204,7	
			➔	09/08→; für Fahrzeuge mit verstärkter Bremse	24.0222-8018.1 480078	Ø 268 x 48 / 230	
1.4 Natural Power	57	06/08→	➔	10/09→	24.0222-8018.1 480078	Ø 268 x 48 / 230	
 Bremsbackensatz							
1.3 D Multijet	55 - 59	11/07→	➔		03.0137-0493.2 650493 03.0521-0120.3 690120	AP Ø 228 x 42 + HEB AP Ø 228 x 42 + RZ / + Zub TopKit	
1.4 1.4 Natural Power Ecargo	57 51 24	10/09→ 06/08→ 01/10→12/12					
1.3 D Multijet	70	07/09→	➔	07/10→	03.0137-0493.2 650493 03.0521-0120.3 690120	AP Ø 228 x 42 + HEB AP Ø 228 x 42 + RZ / + Zub TopKit	
1.4	54	11/07→	➔	09/08→; für Fahrzeuge mit verstärkter Bremse	03.0137-0457.2 650457 03.0521-0120.3 690120	AP Ø 228 x 42 + HEB AP Ø 228 x 42 + RZ / + Zub TopKit	
			➔	09/08→; nicht für Fahrzeuge mit verstärkter Bremse	03.0137-0479.2 650479 03.0520-9220.3 699220	AP Ø 203 x 38 + HEB AP Ø 203 x 38 + RZ / + Zub TopKit	
1.4 Natural Power	57	06/08→	➔	10/09→	03.0137-0493.2 650493 03.0521-0120.3 690120	AP Ø 228 x 42 + HEB AP Ø 228 x 42 + RZ / + Zub TopKit	
FIAT - FULLBACK Pick-up (502_, 503_) 01/16→							
 Radbremszylinder							
2.4 D 4x4	110 - 133	04/16→	➔	- ABS	2 24.3222-1736.3 020562	ALU	
2.5 D 4x4 →	100	04/16→	➔	+ ABS	2 24.3222-1737.3 020563	ALU	

















	kW			 	! #		
FIAT - FULLBACK Pick-up (502_, 503_) 01/16→							
Zubehörsatz, Bremsbacken							
2.4 D 4x4	110 - 133	04/16→	➔			03.0137-9346.2 669346	
2.5 D 4x4	100	04/16→					
 Bremsbackensatz							
2.4 D	113	04/16→	➔			03.0137-0518.2 650518	Ø 295 x 51 - HEB
2.4 D 4x4	110 - 133	04/16→					
2.5 D 4x4	100	04/16→					
FIAT - GRANDE PUNTO (199_) 06/05→							
 Radbremszylinder							
1.2	48 - 51	10/05→	➔	→ 01/11	2	24.3220-1728.3 020509	ALU
1.3 D Multijet	51 - 62	07/08→					
1.4	57	06/05→12/15					
1.4 16V	70	10/05→08/11					
1.4 LPG	57	12/08→					
1.4 Natural Power	57	07/08→					
1.2 LPG	51	06/08→12/12	➔	09/10→ 01/11	2	24.3220-1728.3 020509	ALU
1.3 D Multijet	55 - 66	10/05→06/13	➔		2	24.3220-1728.3 020509	ALU
1.4	55	10/05→07/07					
1.4 16V	66	06/09→07/14					
1.3 D Multijet	56	06/09→07/14	➔	10/09→	2	24.3220-1728.3 020509	ALU
			➔	→ 01/11	2	24.3220-1728.3 020509	ALU
Zubehörsatz, Bremsbacken							
1.2	48	10/05→	➔	→ 01/11		03.0137-9310.2 669310	AP
1.2	50 - 51	06/09→	➔	→ 01/11		03.0137-9309.2 669309	AP
1.3 D Multijet	51 - 62	07/08→					
1.4	57	06/05→12/15					
1.4 16V	70	10/05→08/11					
1.4 LPG	57	12/08→					
1.4 Natural Power	57	07/08→					
1.2 LPG	51	06/08→12/12	➔	09/10→ 01/11		03.0137-9309.2 669309	AP
1.3 D Multijet	55 - 66	10/05→06/13	➔			03.0137-9309.2 669309	AP
1.4	55	10/05→07/07					
1.4 16V	66	06/09→07/14					
1.3 D Multijet	56	06/09→07/14	➔	→ 01/11		03.0137-9309.2 669309	AP
			➔	10/09→		03.0137-9309.2 669309	AP
 Bremstrommel							
1.2	48	10/05→	➔	→ 01/11		24.0220-3035.1 480300	Ø 249,5 x 45 / 204,7
1.2	50 - 51	06/09→	➔			24.0220-3035.1 480300	Ø 249,5 x 45 / 204,7
1.2 LPG	51	06/08→12/12					
1.3 D Multijet	51	07/08→	➔	→ 01/11		24.0222-8037.1 480302	Ø 269 x 48 / 230
1.4 16V	70	10/05→08/11					
1.4 LPG	57	12/08→					
1.4 Natural Power	57	07/08→					
1.3 D Multijet	55 - 66	10/05→06/13	➔			24.0222-8037.1 480302	Ø 269 x 48 / 230
1.4	55	10/05→07/07					
1.4 16V	66	06/09→07/14					
1.3 D Multijet	56	06/09→07/14	➔	→ 01/11		24.0222-8037.1 480302	Ø 269 x 48 / 230
			➔	10/09→		24.0222-8037.1 480302	Ø 269 x 48 / 230
1.3 D Multijet	62	04/10→	➔	09/10→ 01/11; für Stahlfelgen		24.0222-8037.1 480302	Ø 269 x 48 / 230
1.4	57	06/05→12/15	➔	09/10→ 01/11; für Stahlfelgen		24.0222-8037.1 480302	Ø 269 x 48 / 230
			➔	→ 01/11		24.0222-8037.1 480302	Ø 269 x 48 / 230
 Bremsbackensatz							
1.2	48	10/05→	➔	→ 01/11		03.0137-0479.2 650479 03.0520-9220.3 699220	AP Ø 203 x 38 + HEB AP Ø 203 x 38 + RZ / + Zub TopKit
1.2	50	06/09→07/14	➔	→ 01/11		03.0137-0478.2 650478	AP Ø 228 x 42 + HEB
1.3 D Multijet	51	07/08→					














	kw					! #		
FIAT - GRANDE PUNTO (199_) 06/05→								
 Bremsbackensatz								
1.4 1.4 16V 1.4 LPG 1.4 Natural Power	57 70 57 57	06/05→12/15 10/05→08/11 12/08→ 07/08→	➔	→ 01/11			03.0520-9020.3 699020	AP Ø 228 x 42 + RZ / + Zub TopKit
1.2	51	09/10→	➔	→ 01/11			03.0137-0478.2 650478 03.0520-9020.3 699020	AP Ø 228 x 42 + HEB AP Ø 228 x 42 + RZ / + Zub TopKit
			➔				03.0137-0479.2 650479	AP Ø 203 x 38 + HEB
1.2 LPG	51	06/08→12/12	➔	09/10→ 01/11			03.0137-0478.2 650478 03.0520-9020.3 699020	AP Ø 228 x 42 + HEB AP Ø 228 x 42 + RZ / + Zub TopKit
1.3 D Multijet 1.4 1.4 16V	55 - 66 55 66	10/05→ 10/05→07/07 06/09→07/14	➔				03.0137-0478.2 650478 03.0520-9020.3 699020	AP Ø 228 x 42 + HEB AP Ø 228 x 42 + RZ / + Zub TopKit
 Seilzug, Feststellbremse								
1.2	48	10/05→		→ 01/11; Trommelbremse; <input type="checkbox"/>			24.3727-0575.2 580575	L= 1642
				→ 01/11; Trommelbremse; <input type="checkbox"/>			24.3727-0576.2 580576	L= 1660
1.2 1.3 D Multijet	50 - 51 51 - 62	06/09→ 07/08→		→ 01/11; Trommelbremse; <input type="checkbox"/>			24.3727-0577.2 580577 24.3727-0578.2 580578	L= 1674 L= 1689
1.4 1.4 16V 1.4 LPG 1.4 Natural Power	57 70 57 57	06/05→12/15 10/05→08/11 12/08→ 07/08→		→ 01/11; <input type="checkbox"/>				
1.2 LPG	51	06/08→12/12		09/10→ 01/11; Trommelbremse; <input type="checkbox"/>			24.3727-0577.2 580577 24.3727-0578.2 580578	L= 1674 L= 1689
1.3 D Multijet	55	10/05→06/13		Trommelbremse; <input type="checkbox"/>			24.3727-0577.2 580577 24.3727-0578.2 580578	L= 1674 L= 1689
1.3 D Multijet	56	06/09→07/14		→ 01/11; Trommelbremse; <input type="checkbox"/>			24.3727-0577.2 580577 24.3727-0577.2 580577 24.3727-0578.2 580578 24.3727-0578.2 580578 24.3727-0579.2 580579 24.3727-0580.2 580580	L= 1674 L= 1674 L= 1689 L= 1689 L= 1654 L= 1673
1.3 D Multijet 1.4 1.4 16V	66 55 66	10/05→12/10 10/05→07/07 06/09→07/14		Trommelbremse; <input type="checkbox"/>			24.3727-0577.2 580577 24.3727-0578.2 580578	L= 1674 L= 1689
1.4 T-Jet 1.6 D Multijet 1.9 D Multijet	88 88 88	09/07→ 07/08→ 10/05→		→ 01/11; Scheibenbremse; <input type="checkbox"/>			24.3727-0579.2 580579 24.3727-0580.2 580580	L= 1654 L= 1673
1.6 1.9 D Multijet	85 85	02/11→ 06/06→12/09		Scheibenbremse; <input type="checkbox"/>			24.3727-0579.2 580579 24.3727-0580.2 580580	L= 1654 L= 1673
1.9 D Multijet	96	10/05→		02/06→ 01/11; Scheibenbremse; <input type="checkbox"/>			24.3727-0579.2 580579 24.3727-0580.2 580580	L= 1654 L= 1673
FIAT - GRANDE PUNTO Van (199_) 10/05→06/13								
 Radbremszylinder								
1.3 JTD Multijet 1.4 1.4 LPG 1.4 Natural Power	55 57 57 57	02/06→06/13 02/06→06/13 03/09→12/12 03/09→12/12	➔	→ 01/11			24.3220-1728.3 020509	ALU
1.3 JTD Multijet	66	02/06→08/10	➔				24.3220-1728.3 020509	ALU
Zubehörsatz, Bremsbacken								
1.3 JTD Multijet 1.4 1.4 LPG 1.4 Natural Power	55 57 57 57	02/06→06/13 02/06→06/13 03/09→12/12 03/09→12/12	➔	→ 01/11			03.0137-9309.2 669309	AP
1.3 JTD Multijet	66	02/06→08/10	➔				03.0137-9309.2 669309	AP
 Bremstrommel								
1.3 JTD Multijet 1.4 LPG 1.4 Natural Power	55 57 57	02/06→06/13 03/09→12/12 03/09→12/12	➔	→ 01/11			24.0222-8037.1 480302	Ø 269 x 48 / 230
1.3 JTD Multijet	66	02/06→08/10	➔				24.0222-8037.1 480302	Ø 269 x 48 / 230
1.4 →	57	02/06→06/13	➔	09/10→ 01/11; für Stahlfelgen			24.0222-8037.1 480302	Ø 269 x 48 / 230

















	kw					! #		
FIAT - GRANDE PUNTO Van (199_) 10/05→06/13								
 Bremstrommel								
1.4	57	02/06→06/13	➔	→ 01/11		24.0222-8037.1	480302	Ø 269 x 48 / 230
 Bremsbackensatz								
1.3 JTD Multijet	55	02/06→06/13	➔	→ 01/11		03.0137-0478.2	650478	AP Ø 228 x 42 + HEB
1.4	57	02/06→06/13	➔			03.0520-9020.3	699020	AP Ø 228 x 42 + RZ / + Zub
1.4 LPG	57	03/09→12/12						TopKit
1.4 Natural Power	57	03/09→12/12						
1.3 JTD Multijet	66	02/06→08/10	➔			03.0137-0478.2	650478	AP Ø 228 x 42 + HEB
						03.0520-9020.3	699020	AP Ø 228 x 42 + RZ / + Zub
								TopKit
 Seilzug, Feststellbremse								
1.3 JTD Multijet	55	02/06→06/13		→ 01/11; Trommelbremse; <input type="checkbox"/>		24.3727-0577.2	580577	L= 1674
1.4	57	02/06→06/13		→ 01/11; <input type="checkbox"/>		24.3727-0578.2	580578	L= 1689
1.4 LPG	57	03/09→12/12						
1.4 Natural Power	57	03/09→12/12						
1.3 JTD Multijet	66	02/06→08/10		Trommelbremse; <input type="checkbox"/>		24.3727-0577.2	580577	L= 1674
				<input type="checkbox"/>		24.3727-0578.2	580578	L= 1689
FIAT - IDEA (350_) 12/03→								
 Radbremszylinder								
1.2 16V	59	01/04→	➔	→ 05/08	2	24.3222-1724.3	020466	ALU
1.3 D Multijet	51	01/04→						
1.4 16V	70	01/04→						
1.3 D Multijet	66	10/05→	➔	11/05→ 05/08	2	24.3220-1107.3	020218	AP GG
			➔	06/08→ 07/12	2	24.3220-1728.3	020509	ALU
1.3 D Multijet	70	05/08→12/12	➔	→ 05/08	2	24.3220-1107.3	020218	AP GG
			➔	06/08→ 07/12	2	24.3220-1728.3	020509	ALU
1.4	57	10/05→	➔	11/05→ 05/08	2	24.3222-1724.3	020466	ALU
1.4	66	12/03→	➔	01/04→ 05/08	2	24.3222-1724.3	020466	ALU
1.9 JTD	74	01/04→	➔	→ 06/05	2	24.3220-1107.3	020218	AP GG
			➔	06/08→ 07/12	2	24.3220-1728.3	020509	ALU
Zubehörsatz, Bremsbacken								
1.2 16V	59	01/04→	➔	→ 02/08		03.0137-9310.2	669310	AP
1.4 16V	70	01/04→						
1.3 D Multijet	51	01/04→	➔	→ 07/12		03.0137-9310.2	669310	AP
1.4 LPG	57	03/09→						
1.3 D Multijet	66	10/05→	➔	11/05→ 02/08		03.0137-9309.2	669309	AP
1.3 D Multijet	70	05/08→12/12	➔	→ 07/12		03.0137-9309.2	669309	AP
1.4	57	10/05→	➔	11/05→ 02/08		03.0137-9310.2	669310	AP
1.4	66	12/03→	➔	01/04→ 02/08		03.0137-9310.2	669310	AP
1.9 JTD	74	01/04→	➔	→ 02/08		03.0137-9309.2	669309	AP
 Bremstrommel								
1.2 16V	59	01/04→	➔	→ 02/08		24.0220-3007.1	480064	Ø 249,5 x 48,5 / 204,7
1.4 16V	70	01/04→						
1.3 D Multijet	51	01/04→	➔	→ 07/12		24.0220-3007.1	480064	Ø 249,5 x 48,5 / 204,7
1.4 LPG	57	03/09→						
1.3 D Multijet	66	10/05→	➔	11/05→ 02/08		24.0222-8018.1	480078	Ø 268 x 48 / 230
1.3 D Multijet	70	05/08→12/12	➔	→ 07/12		24.0222-8018.1	480078	Ø 268 x 48 / 230
1.4	57	10/05→	➔	11/05→ 02/08		24.0220-3007.1	480064	Ø 249,5 x 48,5 / 204,7
1.4	66	12/03→	➔	01/04→ 02/08		24.0220-3007.1	480064	Ø 249,5 x 48,5 / 204,7
1.9 JTD	74	01/04→	➔	→ 02/08		24.0222-8018.1	480078	Ø 268 x 48 / 230
 Bremsbackensatz								
1.2 16V	59	01/04→	➔	→ 02/08		03.0137-0479.2	650479	AP Ø 203 x 38 + HEB
1.4 16V	70	01/04→	➔	06/08→ 07/12		03.0520-6922.3	696922	AP Ø 203 x 38 + RZ / + Zub
								TopKit
1.3 D Multijet	51	01/04→	➔	→ 07/12		03.0137-0479.2	650479	AP Ø 203 x 38 + HEB
			➔	06/08→ 07/12		03.0520-6922.3	696922	AP Ø 203 x 38 + RZ / + Zub
								TopKit
1.3 D Multijet	66	10/05→	➔	11/05→ 02/08		03.0137-0457.2	650457	AP Ø 228 x 42 + HEB
→								






























	kw					! #		
FIAT - IDEA (350_) 12/03→								
 Bremsbackensatz								
1.3 D Multijet	66	10/05→	➡	11/05→ 02/08			03.0520-9120.3 699120	AP Ø 228 x 42 + RZ / + Zub TopKit
1.3 D Multijet	70	05/08→12/12	➡	→ 07/12			03.0137-0457.2 650457 03.0520-9120.3 699120	AP Ø 228 x 42 + HEB AP Ø 228 x 42 + RZ / + Zub TopKit
1.4	57	10/05→	➡	11/05→ 02/08			03.0137-0479.2 650479	AP Ø 203 x 38 + HEB
			➡	06/08→ 07/12			03.0520-6922.3 696922	AP Ø 203 x 38 + RZ / + Zub TopKit
1.4	66	12/03→	➡	01/04→ 02/08			03.0137-0479.2 650479	AP Ø 203 x 38 + HEB
			➡	06/08→ 07/12			03.0520-6922.3 696922	AP Ø 203 x 38 + RZ / + Zub TopKit
1.4 LPG	57	03/09→	➡	→ 07/12			03.0137-0479.2 650479 03.0520-6922.3 696922	AP Ø 203 x 38 + HEB AP Ø 203 x 38 + RZ / + Zub TopKit
1.9 JTD	74	01/04→	➡	→ 02/08			03.0137-0457.2 650457	AP Ø 228 x 42 + HEB
			➡	07/05→ 02/08			03.0520-9120.3 699120	AP Ø 228 x 42 + RZ / + Zub TopKit
FIAT - IDEA Van (350_) 12/03→								
 Radbremszylinder								
1.4 JTD Multijet	70	10/04→12/12	➡	→ 05/08			24.3222-1724.3 020466	ALU
JTD Multijet MJTD	51	10/04→12/11	➡	→ 05/08			24.3220-1107.3 020218	AP GG
	66	04/05→12/10	➡	→ 05/08			24.3220-1107.3 020218	AP GG
JTD Multijet MJTD	74	10/04→12/10	➡	06/08→			24.3220-1728.3 020509	ALU
	74	10/04→12/10	➡	06/08→			24.3220-1728.3 020509	ALU
Zubehörsatz, Bremsbacken								
1.4 JTD Multijet	70	10/04→12/12	➡				03.0137-9310.2 669310	AP
JTD Multijet MJTD	51	10/04→12/11	➡				03.0137-9310.2 669310	AP
	66	04/05→12/10	➡				03.0137-9309.2 669309	AP
JTD Multijet MJTD	74	10/04→12/10	➡				03.0137-9309.2 669309	AP
	74	10/04→12/10	➡				03.0137-9309.2 669309	AP
 Bremstrommel								
1.4 JTD Multijet	70	10/04→12/12	➡				24.0220-3007.1 480064	Ø 249,5 x 48,5 / 204,7
JTD Multijet MJTD	51	10/04→12/11	➡				24.0220-3007.1 480064	Ø 249,5 x 48,5 / 204,7
	66	04/05→12/10	➡				24.0222-8018.1 480078	Ø 268 x 48 / 230
JTD Multijet MJTD	74	10/04→12/10	➡				24.0222-8018.1 480078	Ø 268 x 48 / 230
	74	10/04→12/10	➡				24.0222-8018.1 480078	Ø 268 x 48 / 230
 Bremsbackensatz								
1.4	70	10/04→12/12	➡				03.0137-0479.2 650479 03.0520-6922.3 696922	AP Ø 203 x 38 + HEB AP Ø 203 x 38 + RZ / + Zub TopKit
JTD Multijet	51	10/04→12/11	➡				03.0137-0479.2 650479	AP Ø 203 x 38 + HEB
JTD Multijet MJTD	66	04/05→12/10	➡				03.0137-0457.2 650457	AP Ø 228 x 42 + HEB
			➡	06/08→			03.0520-6922.3 696922	AP Ø 203 x 38 + RZ / + Zub TopKit
JTD Multijet MJTD	74	10/04→12/10	➡				03.0137-0457.2 650457	AP Ø 228 x 42 + HEB
			➡				03.0520-9120.3 699120	AP Ø 228 x 42 + RZ / + Zub TopKit
FIAT - LINEA (323_, 110_) 10/06→								
 Radbremszylinder								
1.3 D Multijet	66	06/07→	➡	07/07→ 05/11	2		24.3220-1728.3 020509	ALU
1.3 JTD Multijet	63	10/06→	➡	07/07→ 05/11	2		24.3220-1728.3 020509	ALU
1.4	57	06/07→	➡	07/07→ 05/11	2		24.3220-1728.3 020509	ALU
1.3 D Multijet	70	09/09→	➡	→ 05/11	2		24.3220-1728.3 020509	ALU
1.4	66	12/08→	➡	→ 05/11	2		24.3220-1728.3 020509	ALU
Zubehörsatz, Bremsbacken								
1.3 D Multijet	66	06/07→	➡	07/07→ 05/11			03.0137-9309.2 669309	AP
1.3 JTD Multijet	63	10/06→	➡	07/07→ 05/11			03.0137-9309.2 669309	AP
1.4	57	06/07→	➡	07/07→ 05/11			03.0137-9309.2 669309	AP
1.3 D Multijet	70	09/09→	➡	→ 05/11			03.0137-9309.2 669309	AP
1.4	66	12/08→	➡	→ 05/11			03.0137-9309.2 669309	AP
 Bremstrommel								
1.3 D Multijet	66	06/07→	➡	07/07→ 05/11			24.0222-8018.1 480078	Ø 268 x 48 / 230
1.3 JTD Multijet	63	10/06→	➡	07/07→ 05/11			24.0222-8018.1 480078	Ø 268 x 48 / 230
1.4	57	06/07→	➡	07/07→ 05/11			24.0222-8018.1 480078	Ø 268 x 48 / 230
1.3 D Multijet	70	09/09→	➡	→ 05/11			24.0222-8018.1 480078	Ø 268 x 48 / 230
1.4	66	12/08→	➡	→ 05/11			24.0222-8018.1 480078	Ø 268 x 48 / 230











	kw					! #		
FIAT - LINEA (323_, 110_) 10/06→								
 Bremsbackensatz								
1.3 D Multijet 1.3 JTD Multijet 1.4	66 63 57	06/07→ 10/06→ 06/07→	➔	07/07→ 05/11			03.0137-0478.2 650478 03.0520-9020.3 699020	AP Ø 228 x 42 + HEB AP Ø 228 x 42 + RZ / + Zub TopKit
1.3 D Multijet 1.4	70 66	09/09→ 12/08→	➔	→ 05/11			03.0137-0478.2 650478 03.0520-9020.3 699020	AP Ø 228 x 42 + HEB AP Ø 228 x 42 + RZ / + Zub TopKit
 Seilzug, Feststellbremse								
1.4 T-Jet	84 - 88	05/07→		→ 05/11; Scheibenbremse; <input type="checkbox"/>			24.3727-0564.2 580564	L= 1520
1.6 D Multijet	77	06/09→		→ 05/11; Scheibenbremse; <input type="checkbox"/>			24.3727-0565.2 580565	L= 1528
1.6	81	10/11→		Scheibenbremse; <input type="checkbox"/>			24.3727-0564.2 580564	L= 1520
				Scheibenbremse; <input type="checkbox"/>			24.3727-0565.2 580565	L= 1528
FIAT - MAREA (185_) 05/96→12/07								
 Radbremszylinder								
1.6 1.6 SX 1.9 JTD 110	76 - 78 72 81	09/00→12/07 09/00→08/02 09/00→08/02	➔		2		24.3222-1126.3 020358 24.3222-1724.3 020466	AP GG ALU
1.9 JTD	79	01/01→12/07	➔	→ 12/02	2		24.3222-1126.3 020358 24.3222-1724.3 020466	AP GG ALU
Zubehörsatz, Bremsbacken								
1.6 1.6 SX 1.9 JTD 110	76 - 78 72 81	09/00→12/07 09/00→08/02 09/00→08/02	➔				03.0137-9244.2 669244	AP
1.9 JTD	79	01/01→12/07	➔	→ 12/02			03.0137-9244.2 669244	AP
 Bremstrommel								
1.6 1.6 SX 1.9 JTD 110	76 - 78 72 81	09/00→12/07 09/00→08/02 09/00→08/02	➔				24.0220-3007.1 480064	Ø 249,5 x 48,5 / 204,7
1.9 JTD	79	01/01→12/07	➔	→ 12/02			24.0220-3007.1 480064	Ø 249,5 x 48,5 / 204,7
 Bremsbackensatz								
1.6 1.6 SX 1.9 JTD 110	76 - 78 72 81	09/00→12/07 09/00→08/02 09/00→08/02	➔				03.0137-0345.2 650345 03.0520-6822.3 696822	AP Ø 203 x 38 + HEB AP Ø 203 x 38 + RZ / + Zub TopKit
1.9 JTD	79	01/01→12/07	➔	→ 12/02			03.0137-0345.2 650345 03.0520-6822.3 696822	AP Ø 203 x 38 + HEB AP Ø 203 x 38 + RZ / + Zub TopKit
 Seilzug, Feststellbremse								
1.6 1.6 SX 1.9 JTD 110	76 - 78 72 81	09/00→12/07 09/00→08/02 09/00→08/02		Trommelbremse; <input type="checkbox"/>			24.3727-0539.2 580539 24.3727-0540.2 580540	L= 1428 L= 1383
1.9 JTD	79	01/01→12/07		→ 12/02; Trommelbremse; <input type="checkbox"/>			24.3727-0539.2 580539 24.3727-0540.2 580540	L= 1428 L= 1383
FIAT - MAREA Weekend (185_) 09/96→12/07								
 Radbremszylinder								
1.6 1.9 JTD 110	76 81	09/00→08/02 09/00→08/02	➔		2		24.3220-1116.3 020313	GG
Zubehörsatz, Bremsbacken								
1.6 1.9 JTD 110	76 81	09/00→08/02 09/00→08/02	➔				03.0137-9234.2 669234	
 Bremstrommel								
1.6 1.9 JTD 110	76 81	09/00→08/02 09/00→08/02	➔				24.0222-8018.1 480078	Ø 268 x 48 / 230
 Bremsbackensatz								
1.6 1.9 JTD 110	76 81	09/00→08/02 09/00→08/02	➔				03.0137-0352.2 650352 03.0520-7820.3 697820	Ø 228 x 43 + HEB AP Ø 228 x 43 + RZ / + Zub TopKit











	kw			 	! #		
FIAT - MAREA Weekend (185_) 09/96→12/07							
 Seilzug, Feststellbremse							
1.6	76	09/00→08/02		Trommelbremse; <input type="checkbox"/>		24.3727-0542.2 580542	L= 1404
				Trommelbremse; <input type="checkbox"/>		24.3727-0543.2 580543	L= 1459
1.9 JTD 110	81	09/00→08/02		Trommelbremse; <input type="checkbox"/>		24.3727-0539.2 580539	L= 1428
				Trommelbremse; <input type="checkbox"/>		24.3727-0543.2 580543	L= 1459
				Trommelbremse; <input type="checkbox"/>		24.3727-0540.2 580540	L= 1383
				Trommelbremse; <input type="checkbox"/>		24.3727-0542.2 580542	L= 1404
FIAT - MULTIPLA (186_) 04/99→06/10							
 Radbremszylinder							
1.6	68 - 76	09/00→06/10	➔		2	24.3220-1116.3 020313	GG
1.6 16V	70	04/02→06/10					
1.6 16V Bipower	76	10/01→06/10					
1.6 16V GPL	76	10/01→06/10					
1.6 Natural Power	77	11/08→06/10					
1.9 JTD	88	04/02→06/10					
1.9 JTD 110	81	03/01→07/02					
1.9 JTD 115	85	07/02→06/10					
Zubehörsatz, Bremsbacken							
1.6	68 - 76	09/00→06/10	➔			03.0137-9234.2 669234	
1.6 16V	70	04/02→06/10					
1.6 16V Bipower	76	10/01→06/10					
1.6 16V GPL	76	10/01→06/10					
1.6 Natural Power	77	11/08→06/10					
1.9 JTD	88	04/02→06/10					
1.9 JTD 110	81	03/01→07/02					
1.9 JTD 115	85	07/02→06/10					
 Bremsstrommel							
1.6	68 - 76	09/00→06/10	➔			24.0222-8018.1 480078	Ø 268 x 48 / 230
1.6 16V	70	04/02→06/10					
1.6 16V Bipower	76	10/01→06/10					
1.6 16V GPL	76	10/01→06/10					
1.6 Natural Power	77	11/08→06/10					
1.9 JTD	88	04/02→06/10					
1.9 JTD 110	81	03/01→07/02					
1.9 JTD 115	85	07/02→06/10					
 Bremsbackensatz							
1.6	68 - 76	09/00→06/10	➔			03.0137-0352.2 650352	Ø 228 x 43 + HEB
1.6 16V	70	04/02→06/10				03.0520-7820.3 697820	AP Ø 228 x 43 + RZ / + Zub TopKit
1.6 16V Bipower	76	10/01→06/10					
1.6 16V GPL	76	10/01→06/10					
1.6 Natural Power	77	11/08→06/10					
1.9 JTD	88	04/02→06/10					
1.9 JTD 110	81	03/01→07/02					
1.9 JTD 115	85	07/02→06/10					
 Seilzug, Feststellbremse							
1.6	68	05/04→08/05		<input type="checkbox"/>		24.3727-0551.2 580551	L= 2014
1.6 16V	70	04/02→06/10		<input type="checkbox"/>		24.3727-0552.2 580552	L= 1143
1.6 16V Bipower	76	10/01→06/10					
1.6 Natural Power	77	11/08→06/10					
1.6	76	09/00→06/10		→ 02/01; <input type="checkbox"/>		24.3727-0550.2 580550	L= 1165
				→ 02/01; <input type="checkbox"/>		24.3727-0551.2 580551	L= 2014
1.6 16V GPL	76	10/01→06/10		→ 02/02; <input type="checkbox"/>		24.3727-0550.2 580550	L= 1165
1.9 JTD 110	81	03/01→07/02		→ 02/02; <input type="checkbox"/>		24.3727-0551.2 580551	L= 2014
FIAT - MULTIPLA VAN (186_) 04/99→06/10							
 Radbremszylinder							
1.9 JTD	85 - 88	04/02→06/10	➔			24.3220-1116.3 020313	GG
Bipower	76	10/01→06/10					
Zubehörsatz, Bremsbacken							
1.9 JTD	85 - 88	04/02→06/10	➔			03.0137-9234.2 669234	
Bipower	76	10/01→06/10					
→							












	kW			 	! #		
FIAT - MULTIPLA VAN (186_) 04/99→06/10							
 Bremstrommel							
1.9 JTD Bipower	85 - 88 76	04/02→06/10 10/01→06/10	➔			24.0222-8018.1 480078	∅ 268 x 48 / 230
 Bremsbackensatz							
1.9 JTD Bipower	85 - 88 76	04/02→06/10 10/01→06/10	➔			03.0137-0352.2 650352 03.0520-7820.3 697820	∅ 228 x 43 + HEB AP ∅ 228 x 43 + RZ / + Zub TopKit
 Seilzug, Feststellbremse							
Bipower	76	10/01→06/10		<input type="checkbox"/>		24.3727-0551.2 580551	L= 2014
				<input type="checkbox"/>		24.3727-0552.2 580552	L= 1143
FIAT - PALIO (178_, 171_, 371_) 04/96→							
 Radbremszylinder							
1.3 1.5 1.7 TD	59 62 51 - 53	03/00→01/12 06/04→ 09/01→	➔	→ 12/06	2	24.3220-1116.3 020313	GG
1.4	63	10/02→10/04	➔		2	24.3220-1116.3 020313	GG
Zubehörsatz, Bremsbacken							
1.3 1.5 1.7 TD	59 62 51 - 53	03/00→01/12 06/04→ 09/01→	➔	→ 12/06		03.0137-9234.2 669234	
1.4	63	10/02→10/04	➔			03.0137-9234.2 669234	
 Bremstrommel							
1.3 1.5 1.7 TD	59 62 51 - 53	03/00→01/12 06/04→ 09/01→	➔	→ 12/06		24.0222-8018.1 480078	∅ 268 x 48 / 230
1.4	63	10/02→10/04	➔			24.0222-8018.1 480078	∅ 268 x 48 / 230
 Bremsbackensatz							
1.3 1.5 1.7 TD	59 62 51 - 53	03/00→01/12 06/04→ 09/01→	➔	→ 12/06		03.0137-0352.2 650352 03.0520-7820.3 697820	∅ 228 x 43 + HEB AP ∅ 228 x 43 + RZ / + Zub TopKit
1.4	63	10/02→10/04	➔			03.0137-0352.2 650352 03.0520-7820.3 697820	∅ 228 x 43 + HEB AP ∅ 228 x 43 + RZ / + Zub TopKit
FIAT - PALIO Weekend (178_, 173_, 373_, 374_, 171_) 04/96→							
 Radbremszylinder							
1.3 1.4	59 57	09/01→10/04 10/05→	➔		2	24.3220-1116.3 020313	GG
1.5 1.6 16V 1.9 D 1.9 JTD	62 76 46 59	02/02→ 02/01→01/12 03/01→ 09/01→	➔	→ 12/06	2	24.3220-1116.3 020313	GG
Zubehörsatz, Bremsbacken							
1.3 1.4	59 57	09/01→10/04 10/05→	➔			03.0137-9234.2 669234	
1.5 1.6 16V 1.9 D 1.9 JTD	62 76 46 59	02/02→ 02/01→01/12 03/01→ 09/01→	➔	→ 12/06		03.0137-9234.2 669234	
 Bremstrommel							
1.3 1.4	59 57	09/01→10/04 10/05→	➔			24.0222-8018.1 480078	∅ 268 x 48 / 230
1.5 1.6 16V 1.9 D 1.9 JTD	62 76 46 59	02/02→ 02/01→01/12 03/01→ 09/01→	➔	→ 12/06		24.0222-8018.1 480078	∅ 268 x 48 / 230
 Bremsbackensatz							
1.3 1.4 →	59 57	09/01→10/04 10/05→	➔			03.0137-0352.2 650352	∅ 228 x 43 + HEB











	kw					! #		
FIAT - PALIO Weekend (178_, 173_, 373_, 374_, 171_) 04/96→								
 Bremsbackensatz								
1.3 1.4	59 57	09/01→10/04 10/05→	➡				03.0520-7820.3 697820	AP Ø 228 x 43 + RZ / + Zub TopKit
1.5 1.6 16V 1.9 D 1.9 JTD	62 76 46 59	02/02→ 02/01→01/12 03/01→ 09/01→	➡	→ 12/06			03.0137-0352.2 650352 03.0520-7820.3 697820	Ø 228 x 43 + HEB AP Ø 228 x 43 + RZ / + Zub TopKit
FIAT - PANDA / PANDA CLASSIC (169_) 09/03→								
 Radbremszylinder								
1.1 1.2	40 44 - 51	09/03→ 09/03→	➡	→ 06/13; - ABS	2	24.3220-1107.3 020218	AP GG	
			➡	→ 05/10; + ABS	2	24.3220-1108.3 020219	BDX GG	
1.3 D Multijet	51 - 55	09/03→	➡	06/10→ 06/13; + ABS	2	24.3220-1738.3 020545 24.3220-1757.3 020605	ALU ALU	
1.2 LPG	44 - 51	04/09→	➡	→ 06/13	2	24.3220-1728.3 020509	ALU	
1.2 Natural Power	44	01/07→12/11	➡		2	24.3220-1728.3 020509	ALU	
1.4 Natural Power	57	09/10→08/13	➡	→ 06/13; - ABS	2	24.3220-1107.3 020218	AP GG	
			➡	→ 06/13	2	24.3220-1728.3 020509	ALU	
Zubehörsatz, Bremsbacken								
1.1 1.2	40 44 - 51	09/03→ 09/03→	➡	→ 06/13; - ABS		03.0137-9179.2 669179	AP	
			➡	06/10→ 06/13		03.0137-9247.2 669247	AP	
1.3 D Multijet	51 - 55	09/03→	➡	→ 05/10; + ABS		03.0137-9303.2 669303	BOS	
1.2 LPG	44 - 51	04/09→	➡	→ 06/13		03.0137-9310.2 669310	AP	
1.2 Natural Power	44	01/07→12/11	➡			03.0137-9310.2 669310	AP	
1.4 Natural Power	57	09/10→08/13	➡	→ 06/13; - ABS		03.0137-9179.2 669179	AP	
			➡	→ 06/13		03.0137-9310.2 669310	AP	
 Bremstrommel								
1.1 1.2	40 44 - 51	09/03→ 09/03→	➡	→ 06/13		24.0218-0011.1 480006	Ø 214 x 40 / 181,4	
1.3 D Multijet	51 - 55	09/03→						
1.2 LPG	44 - 51	04/09→	➡			24.0220-3007.1 480064	Ø 249,5 x 48,5 / 204,7	
1.2 Natural Power	44	01/07→12/11	➡					
1.4 Natural Power	57	09/10→08/13	➡	→ 06/13		24.0218-0011.1 480006	Ø 214 x 40 / 181,4	
			➡			24.0220-3007.1 480064	Ø 249,5 x 48,5 / 204,7	
 Bremsbackensatz								
1.1 1.2	40 44 - 51	09/03→ 09/03→	➡	→ 06/13; - ABS		03.0137-0434.2 650434 03.0520-7420.3 697420	AP Ø 180 x 32 + HEB AP Ø 180 x 32 + RZ / + Zub TopKit	
1.3 D Multijet	51 - 55	09/03→	➡	→ 05/10; + ABS		03.0137-0462.2 650462 03.0520-8220.3 698220	BOS Ø 180 x 32 + HEB BOS Ø 180 x 32 + RZ / + Zub TopKit	
			➡	06/10→ 06/13; + ABS		03.0137-0506.2 650506 03.0521-0520.3 690112	Ø 180 x 32 + HEB Ø 180 x 32 + RZ / + Zub TopKit	
1.2 LPG	44 - 51	04/09→	➡	→ 06/13		03.0137-0479.2 650479 03.0520-9220.3 699220	AP Ø 203 x 38 + HEB AP Ø 203 x 38 + RZ / + Zub TopKit	
1.2 Natural Power	44	01/07→12/11	➡			03.0137-0479.2 650479 03.0520-9220.3 699220	AP Ø 203 x 38 + HEB AP Ø 203 x 38 + RZ / + Zub TopKit	
1.4 Natural Power	57	09/10→08/13	➡	→ 06/13; - ABS		03.0137-0434.2 650434 03.0520-7420.3 697420	AP Ø 180 x 32 + HEB AP Ø 180 x 32 + RZ / + Zub TopKit	
			➡	→ 06/13		03.0137-0479.2 650479 03.0520-9220.3 699220	AP Ø 203 x 38 + HEB AP Ø 203 x 38 + RZ / + Zub TopKit	
 Seilzug, Feststellbremse								
1.1 →	40	09/03→		→ 06/13; Trommelbremse; <input type="checkbox"/>		24.3727-0556.2 580556	L= 1405	













	kW			 	! #		
FIAT - PANDA / PANDA CLASSIC (169_) 09/03→							
 Seilzug, Feststellbremse							
1.2	44 - 51	09/03→		→ 06/13; Trommelbremse; <input type="checkbox"/>		24.3727-0557.2 580557	L= 1435
1.3 D Multijet	51 - 55	09/03→					
1.4 Natural Power	57	09/10→08/13					
FIAT - PANDA (312_, 319_) 02/12→							
 Radbremszylinder							
0.9	44 - 63	02/12→	➔		2	24.3220-1728.3 020509	ALU
0.9 Natural Power	51 - 63	07/12→					
1.0 Mild Hybrid	51 - 52	01/20→					
1.2	51	02/12→					
1.2 LPG	51	06/12→					
1.3 D Multijet	55 - 70	02/12→					
Zubehörsatz, Bremsbacken							
0.9	44 - 63	02/12→	➔			03.0137-9310.2 669310	AP
0.9 Natural Power	51 - 63	07/12→					
1.2	51	02/12→					
1.2 LPG	51	06/12→					
1.3 D Multijet	55 - 70	02/12→					
1.0 Mild Hybrid	51 - 52	01/20→	➔			03.0137-9296.2 669296 03.0137-9309.2 669309 03.0137-9310.2 669310	AP AP AP
 Bremstrommel							
0.9	44 - 63	02/12→	➔			24.0220-3007.1 480064	Ø 249,5 x 48,5 / 204,7
0.9 Natural Power	59 - 63	07/12→					
1.2	51	02/12→					
1.2 LPG	51	06/12→					
1.3 D Multijet	55 - 70	02/12→					
 Bremsbackensatz							
0.9	44 - 63	02/12→	➔			03.0137-0479.2 650479 03.0521-0620.3 690111	AP Ø 203 x 38 + HEB Ø 203 x 39 + RZ / + Zub TopKit
0.9 Natural Power	51 - 63	07/12→					
1.0 Mild Hybrid	51 - 52	01/20→					
1.2	51	02/12→					
1.2 LPG	51	06/12→					
1.3 D Multijet	55 - 70	02/12→					
FIAT - PANDA Kasten/Schrägheck (141_) 01/86→02/04							
 Radbremszylinder							
1.1	40	09/00→02/04	➔	→ 12/02		24.3219-0803.3 020183	GG
1.1 4x4	40	09/00→02/04					
Zubehörsatz, Bremsbacken							
1.1	40	09/00→02/04	➔	→ 12/02		03.0137-9021.2 669021	Fiat
1.1 4x4	40	09/00→02/04					
 Bremstrommel							
1.1	40	09/00→02/04	➔	→ 12/02		24.0218-5001.1 480012	Ø 219 x 37 / 186,8
1.1 4x4	40	09/00→02/04					
 Bremsbackensatz							
1.1	40	09/00→02/04	➔	→ 12/02		03.0137-0015.2 650015 03.0137-0273.2 650273 03.0420-0319.3 680319	Fiat Ø 185 x 31 AP Ø 185 x 31 Fiat Ø 185 x 31 + RZ / + Zub Kit
1.1 4x4	40	09/00→02/04					
 Seilzug, Feststellbremse							
1.1	40	09/00→02/04		→ 12/02; Trommelbremse; <input checked="" type="checkbox"/>	1	24.3727-0519.2 580519	L= 2385
1.1 4x4	40	09/00→02/04		→ 12/02; Trommelbremse; <input checked="" type="checkbox"/>	1	24.3727-0503.2 580503	L= 2670














	kw					! #		
FIAT - PANDA Kasten/Schrägheck (169_) 03/04→								
 Radbremszylinder								
1.1 1.2 1.3 D Multijet	40 44 51	09/04→ 09/04→ 03/04→	➡ ➡ ➡	→ 06/13; - ABS → 05/10; + ABS 06/10→ 06/13; + ABS		24.3220-1107.3 24.3220-1108.3 24.3220-1738.3 24.3220-1757.3	020218 020219 020545 020605	AP GG BDX GG ALU ALU
1.2	51	09/10→	➡ ➡	→ 06/13; - ABS → 06/13; + ABS		24.3220-1107.3 24.3220-1738.3 24.3220-1757.3	020218 020545 020605	AP GG ALU ALU
1.2 Bipower	44	09/04→12/11	➡ ➡ ➡	- ABS → 05/10; + ABS 06/10→; + ABS		24.3220-1107.3 24.3220-1108.3 24.3220-1738.3 24.3220-1757.3	020218 020219 020545 020605	AP GG BDX GG ALU ALU
1.2 LPG	44	04/09→	➡	→ 06/13		24.3220-1728.3	020509	ALU
1.2 LPG	51	09/10→	➡	11/10→ 06/13		24.3220-1728.3	020509	ALU
1.2 Natural Power	44	01/07→11/09	➡			24.3220-1728.3	020509	ALU
1.3 D Multijet	55	01/06→	➡ ➡ ➡	06/06→ 06/13; - ABS 06/06→ 05/10; + ABS 06/10→ 06/13; + ABS		24.3220-1107.3 24.3220-1108.3 24.3220-1738.3 24.3220-1757.3	020218 020219 020545 020605	AP GG BDX GG ALU ALU
1.4 Natural Power	57	10/09→	➡ ➡ ➡	→ 06/13; - ABS → 05/10; + ABS 06/10→ 06/13		24.3220-1107.3 24.3220-1108.3 24.3220-1728.3	020218 020219 020509	AP GG BDX GG ALU
Zubehörsatz, Bremsbacken								
1.1 1.2 1.3 D Multijet	40 44 51	09/04→ 09/04→ 03/04→	➡ ➡ ➡	→ 06/13; - ABS 06/10→ 06/13 → 05/10; + ABS		03.0137-9179.2 03.0137-9247.2 03.0137-9303.2	669179 669247 669303	AP AP BOS
1.2	51	09/10→	➡ ➡	→ 06/13; - ABS → 06/13		03.0137-9179.2 03.0137-9247.2	669179 669247	AP AP
1.2 Bipower	44	09/04→12/11	➡ ➡ ➡	- ABS 06/10→ → 05/10; + ABS		03.0137-9179.2 03.0137-9247.2 03.0137-9303.2	669179 669247 669303	AP AP BOS
1.2 LPG	44	04/09→	➡	→ 06/13		03.0137-9310.2	669310	AP
1.2 LPG	51	09/10→	➡	11/10→ 06/13		03.0137-9310.2	669310	AP
1.2 Natural Power	44	01/07→11/09	➡			03.0137-9310.2	669310	AP
1.3 D Multijet	55	01/06→	➡ ➡ ➡	06/06→ 06/13; - ABS 06/10→ 06/13 06/06→ 05/10; + ABS		03.0137-9179.2 03.0137-9247.2 03.0137-9303.2	669179 669247 669303	AP AP BOS
1.4 Natural Power	57	10/09→	➡ ➡ ➡	→ 06/13; - ABS → 05/10; + ABS 06/10→ 06/13		03.0137-9179.2 03.0137-9303.2 03.0137-9310.2	669179 669303 669310	AP BOS AP
 Bremstrommel								
1.1 1.2 1.3 D Multijet	40 44 51	09/04→ 09/04→ 03/04→	➡ ➡ ➡	→ 06/13 → 06/13 → 06/13		24.0218-0011.1 24.0218-0011.1 24.0220-3007.1	480006 480006 480064	∅ 214 x 40 / 181,4 ∅ 214 x 40 / 181,4 ∅ 249,5 x 48,5 / 204,7
1.2 Bipower	44	09/04→12/11	➡			24.0218-0011.1	480006	∅ 214 x 40 / 181,4
1.2 LPG	44 - 51	04/09→ 04/09→	➡ ➡			24.0220-3007.1	480064	∅ 249,5 x 48,5 / 204,7
1.2 Natural Power	44	01/07→11/09	➡			24.0218-0011.1	480006	∅ 214 x 40 / 181,4
1.3 D Multijet	55	01/06→	➡	06/06→ 06/13		24.0218-0011.1	480006	∅ 214 x 40 / 181,4
1.4 Natural Power	57	10/09→	➡ ➡	→ 06/13 → 06/13		24.0218-0011.1 24.0220-3007.1	480006 480064	∅ 214 x 40 / 181,4 ∅ 249,5 x 48,5 / 204,7
 Bremsbackensatz								
1.1 1.2 1.3 D Multijet	40 44 51	09/04→ 09/04→ 03/04→	➡ ➡ ➡	→ 06/13; - ABS → 06/13; - ABS → 06/13; - ABS		03.0137-0434.2 03.0520-7420.3	650434 697420	AP ∅ 180 x 32 + HEB AP ∅ 180 x 32 + RZ / + Zub TopKit
→								













	kw					! #		
FIAT - PANDA Kasten/Schrägheck (169_) 03/04→								
 Bremsbackensatz								
1.1 1.2 1.3 D Multijet	40 44 51	09/04→ 09/04→ 03/04→	➡	→ 05/10; + ABS		03.0137-0462.2 650462 03.0520-8220.3 698220	BOS Ø 180 x 32 + HEB BOS Ø 180 x 32 + RZ / + Zub TopKit	
			➡	06/10→ 06/13; + ABS		03.0137-0506.2 650506 03.0521-0520.3 690112	Ø 180 x 32 + HEB Ø 180 x 32 + RZ / + Zub TopKit	
1.2	51	09/10→	➡	→ 06/13; - ABS		03.0137-0434.2 650434 03.0520-7420.3 697420	AP Ø 180 x 32 + HEB AP Ø 180 x 32 + RZ / + Zub TopKit	
			➡	→ 06/13; + ABS		03.0137-0506.2 650506 03.0521-0520.3 690112	Ø 180 x 32 + HEB Ø 180 x 32 + RZ / + Zub TopKit	
1.2 Bipower	44	09/04→12/11	➡	- ABS		03.0137-0434.2 650434 03.0520-7420.3 697420	AP Ø 180 x 32 + HEB AP Ø 180 x 32 + RZ / + Zub TopKit	
			➡	→ 05/10; + ABS		03.0137-0462.2 650462 03.0520-8220.3 698220	BOS Ø 180 x 32 + HEB BOS Ø 180 x 32 + RZ / + Zub TopKit	
			➡	06/10→; + ABS		03.0137-0506.2 650506 03.0521-0520.3 690112	Ø 180 x 32 + HEB Ø 180 x 32 + RZ / + Zub TopKit	
1.2 LPG	44	04/09→	➡	→ 06/13		03.0137-0479.2 650479 03.0520-9220.3 699220	AP Ø 203 x 38 + HEB AP Ø 203 x 38 + RZ / + Zub TopKit	
1.2 LPG	51	09/10→	➡	11/10→ 06/13		03.0137-0479.2 650479 03.0520-9220.3 699220	AP Ø 203 x 38 + HEB AP Ø 203 x 38 + RZ / + Zub TopKit	
1.2 Natural Power	44	01/07→11/09	➡			03.0137-0479.2 650479 03.0520-9220.3 699220	AP Ø 203 x 38 + HEB AP Ø 203 x 38 + RZ / + Zub TopKit	
1.3 D Multijet	55	01/06→	➡	06/06→ 06/13; - ABS		03.0137-0434.2 650434 03.0520-7420.3 697420	AP Ø 180 x 32 + HEB AP Ø 180 x 32 + RZ / + Zub TopKit	
			➡	06/06→ 05/10; + ABS		03.0137-0462.2 650462 03.0520-8220.3 698220	BOS Ø 180 x 32 + HEB BOS Ø 180 x 32 + RZ / + Zub TopKit	
			➡	06/10→ 06/13; + ABS		03.0137-0506.2 650506 03.0521-0520.3 690112	Ø 180 x 32 + HEB Ø 180 x 32 + RZ / + Zub TopKit	
1.4 Natural Power	57	10/09→	➡	→ 06/13; - ABS		03.0137-0434.2 650434 03.0520-7420.3 697420	AP Ø 180 x 32 + HEB AP Ø 180 x 32 + RZ / + Zub TopKit	
			➡	→ 05/10; + ABS		03.0137-0462.2 650462 03.0520-8220.3 698220	BOS Ø 180 x 32 + HEB BOS Ø 180 x 32 + RZ / + Zub TopKit	
			➡	06/10→ 06/13		03.0137-0479.2 650479 03.0520-9220.3 699220	AP Ø 203 x 38 + HEB AP Ø 203 x 38 + RZ / + Zub TopKit	
 Seilzug, Feststellbremse								
1.1 1.2	40 44 - 51	09/04→ 09/04→		→ 06/13; Trommelbremse; <input type="checkbox"/>		24.3727-0556.2 580556	L= 1405	
1.3 D Multijet 1.4 Natural Power	51 57	03/04→ 10/09→		→ 06/13; Trommelbremse; <input type="checkbox"/>		24.3727-0557.2 580557	L= 1435	
1.2 Bipower	44	09/04→12/11		Trommelbremse; <input type="checkbox"/>		24.3727-0556.2 580556	L= 1405	
				Trommelbremse; <input type="checkbox"/>		24.3727-0557.2 580557	L= 1435	
1.3 D Multijet	55	01/06→		06/06→ 06/13; Trommelbremse; <input type="checkbox"/>		24.3727-0556.2 580556	L= 1405	
				06/06→ 06/13; Trommelbremse; <input type="checkbox"/>		24.3727-0557.2 580557	L= 1435	
FIAT - PANDA VAN (312_, 519_) 02/12→								
 Radbremsszylinder								
0.9 0.9 Natural Power 1.2 1.2 LPG 1.3 D Multijet →	48 - 63 59 - 63 51 51 55 - 59	02/12→ 07/12→	➡			24.3220-1728.3 020509	ALU	













	kw			 	! #		
FIAT - PANDA VAN (312_, 519_) 02/12→							
Zubehörsatz, Bremsbacken							
0.9 0.9 Natural Power 1.2 1.2 LPG 1.3 D Multijet	48 - 63 59 - 63 51 51 55 - 59	02/12→ 07/12→ 02/12→ 06/12→ 02/12→	➔			03.0137-9310.2 669310	AP
 Bremstrommel							
0.9 0.9 Natural Power 1.2 1.2 LPG 1.3 D Multijet	48 - 63 59 - 63 51 51 55 - 59	02/12→ 07/12→ 02/12→ 06/12→ 02/12→	➔			24.0220-3007.1 480064	Ø 249,5 x 48,5 / 204,7
 Bremsbackensatz							
0.9 0.9 Natural Power 1.2 1.2 LPG 1.3 D Multijet	48 - 63 59 - 63 51 51 55 - 59	02/12→ 07/12→ 02/12→ 06/12→ 02/12→	➔			03.0137-0479.2 650479 03.0521-0620.3 690111	AP Ø 203 x 38 + HEB Ø 203 x 39 + RZ / + Zub TopKit
FIAT - PUNTO (188_) 09/99→07/12							
 Radbremszylinder							
1.2 Bifuel 1.2 Bipower 1.2 Natural Power 1.3 JTD 16V 1.4 1.4 1.9 JTD	44 44 38 - 44 51 70 - 71 64 63	08/07→03/12 08/01→05/03 09/03→03/12 06/03→03/12 09/03→03/12 08/10→03/12 10/01→03/12	➔ ➔ ➔ ➔ ➔ ➔ ➔ ➔ ➔ ➔	10/09→ → 11/05 07/03→ 11/05 → 11/05 07/03→ 11/05 → 06/03	2 2 2 2 2 2 2 2 2 2	24.3220-1728.3 020509 24.3220-1720.3 020455 24.3220-1720.3 020455 24.3222-1723.3 020459 24.3220-1740.3 020553 24.3220-1740.3 020553 24.3222-1723.3 020459 24.3222-1723.3 020459	ALU ALU ALU ALU ALU ALU ALU ALU
Zubehörsatz, Bremsbacken							
1.2 Bifuel 1.2 Bipower 1.2 Natural Power 1.3 JTD 16V 1.4 1.4 1.4 1.9 JTD	44 44 38 - 44 51 61 - 64 70 71 63	08/07→03/12 08/01→05/03 09/03→03/12 06/03→03/12 07/07→03/12 09/03→03/12 11/05→03/12 10/01→03/12	➔ ➔ ➔ ➔ ➔ ➔ ➔ ➔ ➔ ➔	10/09→ - ABS + ABS → 11/05 07/03→ 11/05 → 06/05 → 11/05 07/03→ 11/05 → 06/03		03.0137-9310.2 669310 03.0137-9179.2 669179 03.0137-9247.2 669247 03.0137-9247.2 669247 03.0137-9310.2 669310 03.0137-9310.2 669310 03.0137-9310.2 669310 03.0137-9247.2 669247 03.0137-9247.2 669247	AP AP AP AP AP AP AP AP AP
 Bremstrommel							
1.2 Bifuel 1.2 Bipower 1.2 Natural Power 1.3 JTD 16V 1.4 1.4 1.9 JTD	44 44 38 - 44 51 70 - 71 64 63	08/07→03/12 08/01→05/03 09/03→03/12 06/03→03/12 09/03→03/12 08/10→03/12 10/01→03/12	➔ ➔ ➔ ➔ ➔ ➔ ➔ ➔ ➔			24.0220-3035.1 480300 24.0218-0011.1 480006 24.0218-0011.1 480006 24.0218-0011.1 480006 24.0220-3007.1 480064 24.0220-3007.1 480064 24.0218-0011.1 480006 24.0218-0011.1 480006	Ø 249,5 x 45 / 204,7 Ø 214 x 40 / 181,4 Ø 214 x 40 / 181,4 Ø 214 x 40 / 181,4 Ø 249,5 x 48,5 / 204,7 Ø 249,5 x 48,5 / 204,7 Ø 214 x 40 / 181,4 Ø 214 x 40 / 181,4
→							





















	kw			 	! #		
FIAT - PUNTO (188_) 09/99→07/12							
 Bremsbackensatz							
1.2 Bifuel	44	08/07→03/12	➔	10/09→		03.0137-0479.2 650479	AP Ø 203 x 38 + HEB
1.2 Bipower	44	08/01→05/03	➔	- ABS		03.0137-0359.2 650359 03.0520-7220.3 697220 03.0525-0024.3 EQ0024	AP Ø 180 x 32 + HEB AP Ø 180 x 32 + RZ / + Zub TopKit AP Ø 180 x 32 - RZ / + Zub Easy Quick
				+ ABS		03.0137-0360.2 650360 03.0520-7920.3 697920	AP Ø 180 x 32 + HEB AP Ø 180 x 32 + RZ / + Zub TopKit
1.2 Natural Power	38 - 44	09/03→03/12	➔	→ 11/05		03.0137-0360.2 650360 03.0520-7220.3 697220 03.0525-0024.3 EQ0024	AP Ø 180 x 32 + HEB AP Ø 180 x 32 + RZ / + Zub TopKit AP Ø 180 x 32 - RZ / + Zub Easy Quick
1.3 JTD 16V	51	06/03→03/12	➔	07/03→ 11/05		03.0137-0360.2 650360 03.0520-6622.3 696622	AP Ø 180 x 32 + HEB AP Ø 180 x 32 + RZ / + Zub TopKit
1.4	70	09/03→03/12	➔	07/05→ 11/05		03.0137-0479.2 650479	AP Ø 203 x 38 + HEB
				→ 06/05		03.0137-0479.2 650479	AP Ø 203 x 38 + HEB
1.4	71	11/05→03/12	➔	→ 11/05		03.0137-0479.2 650479	AP Ø 203 x 38 + HEB
1.4	64	08/10→03/12	➔			03.0137-0479.2 650479	AP Ø 203 x 38 + HEB
1.9 JTD	63	10/01→03/12	➔	07/03→ 11/05		03.0137-0360.2 650360 03.0520-6622.3 696622	AP Ø 180 x 32 + HEB AP Ø 180 x 32 + RZ / + Zub TopKit
				→ 06/03		03.0137-0360.2 650360 03.0520-6622.3 696622	AP Ø 180 x 32 + HEB AP Ø 180 x 32 + RZ / + Zub TopKit
 Seilzug, Feststellbremse							
1.2 Bifuel	44	08/07→03/12		10/09→; Trommelbremse; ◻		24.3727-0575.2 580575	L= 1642
				10/09→; ◻		24.3727-0576.2 580576	L= 1660
1.2 Bipower	44	08/01→05/03		Trommelbremse; ◻	2	24.3727-0538.2 580538	L= 1456 - Zub
1.2 Natural Power	38 - 44	09/03→03/12		→ 11/05; Trommelbremse; ◻	2	24.3727-0538.2 580538	L= 1456 - Zub
1.3 JTD 16V	51	06/03→03/12		07/03→ 11/05; Trommelbremse; ◻	2	24.3727-0538.2 580538	L= 1456 - Zub
1.4	70 - 71	09/03→03/12		→ 11/05; Trommelbremse; ◻	2	24.3727-0563.2 580563	L= 1467
				Trommelbremse; ◻	2	24.3727-0563.2 580563	L= 1467
1.4	64	08/10→03/12		Trommelbremse; ◻	2	24.3727-0563.2 580563	L= 1467
1.9 JTD	63	10/01→03/12		→ 06/03; Trommelbremse; ◻	2	24.3727-0538.2 580538	L= 1456 - Zub
				07/03→ 11/05; Trommelbremse; ◻	2	24.3727-0538.2 580538	L= 1456 - Zub
FIAT - PUNTO (199_) 01/12→							
 Radbremszylinder							
0.9	74 - 77	07/13→	➔		2	24.3220-1728.3 020509	ALU
0.9 Bifuel	63	03/12→					
0.9 Twinair Turbo	63	03/12→					
1.2	49 -	03/12→					
	51						
1.3 D Multijet	55 -	03/12→					
1.3 JTD Multijet	70						
1.4	66	05/18→					
1.4 Multi Air	55 -	03/12→					
	57						
1.4 Turbo Multi Air	77	03/12→					
	99	03/12→					
Zubehörsatz, Bremsbacken							
0.9	74 - 77	07/13→	➔			03.0137-9310.2 669310	AP
0.9 Bifuel	63	03/12→					
0.9 Twinair Turbo	63	03/12→					
1.2	49 -	03/12→					
	51						
1.3 D Multijet	55 -	03/12→	➔			03.0137-9309.2 669309	AP
1.3 JTD Multijet	70						
1.4	66	05/18→					
1.4 Multi Air	55 -	03/12→					
	57						
→	77	03/12→					

























	kW			 	! #		
FIAT - PUNTO (199_) 01/12→							
Zubehörsatz, Bremsbacken							
1.4 Turbo Multi Air	99	03/12→	➔			03.0137-9309.2 669309	AP
 Bremstrommel							
0.9	74 - 77	07/13→	➔			24.0220-3035.1 480300	Ø 249,5 x 45 / 204,7
0.9 Bifuel	63	03/12→					
0.9 Twinair Turbo	63	03/12→					
1.2	49 - 51	03/12→					
1.3 D Multijet	55 - 70	03/12→	➔			24.0222-8037.1 480302	Ø 269 x 48 / 230
1.3 JTD Multijet	66	05/18→					
1.4	55 - 57	03/12→					
1.4 Multi Air	77	03/12→					
1.4 Turbo Multi Air	99	03/12→					
 Bremsbackensatz							
0.9	74 - 77	07/13→	➔			03.0137-0479.2 650479	AP Ø 203 x 38 + HEB
0.9 Bifuel	63	03/12→				03.0520-9220.3 699220	AP Ø 203 x 38 + RZ / + Zub TopKit
0.9 Twinair Turbo	63	03/12→					
1.2	49 - 51	03/12→					
1.3 D Multijet	55 - 70	03/12→	➔			03.0137-0478.2 650478	AP Ø 228 x 42 + HEB
1.3 JTD Multijet	66	05/18→				03.0520-9020.3 699020	AP Ø 228 x 42 + RZ / + Zub TopKit
1.4	55 - 57	03/12→					
1.4 Multi Air	77	03/12→					
1.4 Turbo Multi Air	99	03/12→					
 Seilzug, Feststellbremse							
0.9	74 - 77	07/13→				24.3727-0575.2 580575	L= 1642
0.9 Bifuel	63	03/12→				24.3727-0576.2 580576	L= 1660
0.9 Twinair Turbo	63	03/12→					
1.2	49	02/14→					
1.2	51	03/12→				24.3727-0579.2 580579	L= 1654
1.4 Bifuel	57	03/12→				24.3727-0580.2 580580	L= 1673
1.4 Natural Power	57	03/12→					
1.3 D Multijet	55 - 70	03/12→				24.3727-0577.2 580577	L= 1674
1.3 JTD Multijet	66	05/18→				24.3727-0578.2 580578	L= 1689
1.4	55 - 57	03/12→				24.3727-0579.2 580579	L= 1654
1.4 Multi Air	77	03/12→				24.3727-0580.2 580580	L= 1673
1.4 Turbo Multi Air	99	03/12→					
FIAT - PUNTO EVO (199_) 07/08→							
 Radbremszylinder							
1.2	48 - 51	10/09→	➔		2	24.3220-1728.3 020509	ALU
1.3 D Multijet	51 - 70	07/08→	➔				
1.4	57	10/09→02/12					
1.4 16V	77 - 99	10/09→02/12					
1.4	55	07/09→02/12	➔	10/09→	2	24.3220-1728.3 020509	ALU
Zubehörsatz, Bremsbacken							
1.2	48 - 51	10/09→	➔			03.0137-9310.2 669310	AP
1.3 D Multijet	51 - 70	07/08→	➔			03.0137-9309.2 669309	AP
1.4	57	10/09→02/12					
1.4 16V	77 - 99	10/09→02/12					
1.4	55	07/09→02/12	➔	10/09→		03.0137-9309.2 669309	AP
 Bremstrommel							
1.2	48 - 51	10/09→	➔			24.0220-3035.1 480300	Ø 249,5 x 45 / 204,7
1.3 D Multijet	51 - 70	07/08→	➔			24.0222-8037.1 480302	Ø 269 x 48 / 230
1.4	57	10/09→02/12	➔				































	kw					! #		
FIAT - PUNTO EVO (199_) 07/08→								
 Bremstrommel								
1.4 16V	77 - 99	10/09→02/12	➔			24.0222-8037.1	480302	Ø 269 x 48 / 230
1.4	55	07/09→02/12	➔	10/09→		24.0222-8037.1	480302	Ø 269 x 48 / 230
 Bremsbackensatz								
1.2	48 - 51	10/09→02/12	➔			03.0137-0479.2	650479	AP Ø 203 x 38 + HEB
						03.0520-9220.3	699220	AP Ø 203 x 38 + RZ / + Zub TopKit
1.2	50	10/14→	➔			03.0137-0479.2	650479	AP Ø 203 x 38 + HEB
1.3 D Multijet	51 - 70	07/08→	➔			03.0137-0478.2	650478	AP Ø 228 x 42 + HEB
1.4	57	10/09→02/12				03.0520-9020.3	699020	AP Ø 228 x 42 + RZ / + Zub TopKit
1.4 16V	77 - 99	10/09→02/12						
1.4	55	07/09→02/12	➔	10/09→		03.0137-0478.2	650478	AP Ø 228 x 42 + HEB
			➔			03.0520-9020.3	699020	AP Ø 228 x 42 + RZ / + Zub TopKit
 Seilzug, Feststellbremse								
1.2	48 - 50	10/09→		Trommelbremse; <input type="checkbox"/>		24.3727-0575.2	580575	L= 1642
				<input type="checkbox"/>		24.3727-0576.2	580576	L= 1660
1.2	51	10/09→02/12		Trommelbremse; <input type="checkbox"/>		24.3727-0575.2	580575	L= 1642
				Trommelbremse; <input type="checkbox"/>		24.3727-0576.2	580576	L= 1660
				Scheibenbremse; <input type="checkbox"/>		24.3727-0579.2	580579	L= 1654
				Scheibenbremse; <input type="checkbox"/>		24.3727-0580.2	580580	L= 1673
1.3 D Multijet	51 - 70	07/08→		Trommelbremse; <input type="checkbox"/>		24.3727-0577.2	580577	L= 1674
1.4	57	10/09→02/12		<input type="checkbox"/>		24.3727-0578.2	580578	L= 1689
				Scheibenbremse; <input type="checkbox"/>		24.3727-0579.2	580579	L= 1654
				Scheibenbremse; <input type="checkbox"/>		24.3727-0580.2	580580	L= 1673
1.4	55	07/09→02/12		10/09→; Trommelbremse; <input type="checkbox"/>		24.3727-0577.2	580577	L= 1674
				10/09→; <input type="checkbox"/>		24.3727-0578.2	580578	L= 1689
				10/09→; Scheibenbremse; <input type="checkbox"/>		24.3727-0579.2	580579	L= 1654
				10/09→; Scheibenbremse; <input type="checkbox"/>		24.3727-0580.2	580580	L= 1673
1.4 16V	77	10/09→02/12		Trommelbremse; <input type="checkbox"/>		24.3727-0577.2	580577	L= 1674
				Trommelbremse; <input type="checkbox"/>		24.3727-0578.2	580578	L= 1689
				Scheibenbremse; <input type="checkbox"/>		24.3727-0579.2	580579	L= 1654
				Scheibenbremse; <input type="checkbox"/>		24.3727-0580.2	580580	L= 1673
1.4 16V	99	10/09→02/12		Trommelbremse; <input type="checkbox"/>		24.3727-0577.2	580577	L= 1674
				Trommelbremse; <input type="checkbox"/>		24.3727-0578.2	580578	L= 1689
				<input type="checkbox"/>		24.3727-0579.2	580579	L= 1654
				<input type="checkbox"/>		24.3727-0580.2	580580	L= 1673
1.4 LPG	57	06/09→02/12		<input type="checkbox"/>		24.3727-0579.2	580579	L= 1654
1.4 Natural Power	57	10/09→02/12		<input type="checkbox"/>		24.3727-0579.2	580579	L= 1654
1.6 D Multijet	88	10/09→02/12		<input type="checkbox"/>		24.3727-0580.2	580580	L= 1673
FIAT - PUNTO EVO Kasten/Schrägheck (199_) 03/09→02/12								
 Radbremszylinder								
1.3 D Multijet	55 - 70	03/09→02/12	➔			24.3220-1728.3	020509	ALU
1.4	57	03/09→02/12						
Zubehörsatz, Bremsbacken								
1.3 D Multijet	55 - 70	03/09→02/12	➔			03.0137-9309.2	669309	AP
1.4	57	03/09→02/12						
 Bremstrommel								
1.3 D Multijet	55 - 70	03/09→02/12	➔			24.0222-8037.1	480302	Ø 269 x 48 / 230
1.4	57	03/09→02/12						
 Bremsbackensatz								
1.3 D Multijet	55 - 70	03/09→02/12	➔			03.0137-0478.2	650478	AP Ø 228 x 42 + HEB
1.4	57	03/09→02/12				03.0520-9020.3	699020	AP Ø 228 x 42 + RZ / + Zub TopKit
→								
















	kw					! #		
FIAT - PUNTO EVO Kasten/Schrägheck (199_) 03/09→02/12								
 Seilzug, Feststellbremse								
1.3 D Multijet	55 - 70	03/09→02/12			Trommelbremse; <input type="checkbox"/>		24.3727-0577.2 580577	L= 1674
1.4	57	03/09→02/12			<input type="checkbox"/>		24.3727-0578.2 580578	L= 1689
					Scheibenbremse; <input type="checkbox"/>		24.3727-0579.2 580579	L= 1654
					Scheibenbremse; <input type="checkbox"/>		24.3727-0580.2 580580	L= 1673
FIAT - PUNTO Kasten/Schrägheck (188_) 02/00→12/10								
 Radbremszylinder								
1.2 60	44	02/00→10/09	➡	07/03→ 11/05		2	24.3220-1720.3 020455	ALU
			➡	→ 06/03		2	24.3220-1720.3 020455	ALU
1.2 Natural Power	44	01/03→12/10	➡	→ 11/05			24.3220-1720.3 020455	ALU
1.3 JTD	51	06/03→10/05	➡	07/03→			24.3222-1723.3 020459	ALU
1.9 D 60	44	02/00→10/09	➡	→ 06/03			24.3222-1723.3 020459	ALU
1.9 JTD	63	02/00→10/09						
Zubehörsatz, Bremsbacken								
1.2 60	44	02/00→10/09	➡	→ 06/03; - ABS			03.0137-9179.2 669179	AP
			➡	→ 06/03; + ABS			03.0137-9247.2 669247	AP
			➡	07/03→ 11/05			03.0137-9247.2 669247	AP
1.2 Natural Power	44	01/03→12/10	➡	→ 11/05			03.0137-9247.2 669247	AP
1.3 JTD	51	06/03→10/05	➡	07/03→			03.0137-9247.2 669247	AP
1.9 D 60	44	02/00→10/09	➡	→ 06/03			03.0137-9247.2 669247	AP
1.9 JTD	63	02/00→10/09						
 Bremstrommel								
1.2 60	44	02/00→10/09	➡	07/03→ 11/05			24.0218-0011.1 480006	Ø 214 x 40 / 181,4
			➡	→ 06/03			24.0218-0011.1 480006	Ø 214 x 40 / 181,4
1.2 Natural Power	44	01/03→12/10	➡	→ 11/05			24.0218-0011.1 480006	Ø 214 x 40 / 181,4
1.3 JTD	51	06/03→10/05	➡	07/03→			24.0218-0011.1 480006	Ø 214 x 40 / 181,4
1.9 D 60	44	02/00→10/09	➡	→ 06/03			24.0218-0011.1 480006	Ø 214 x 40 / 181,4
1.9 JTD	63	02/00→10/09						
 Bremsbackensatz								
1.2 60	44	02/00→10/09	➡	→ 06/03; - ABS			03.0137-0359.2 650359	AP Ø 180 x 32 + HEB
							03.0520-7220.3 697220	AP Ø 180 x 32 + RZ / + Zub TopKit
							03.0525-0024.3 EQ0024	AP Ø 180 x 32 - RZ / + Zub Easy Quick
			➡	→ 06/03; + ABS			03.0137-0360.2 650360	AP Ø 180 x 32 + HEB
							03.0520-7920.3 697920	AP Ø 180 x 32 + RZ / + Zub TopKit
			➡	07/03→ 11/05			03.0137-0360.2 650360	AP Ø 180 x 32 + HEB
							03.0520-7220.3 697220	AP Ø 180 x 32 + RZ / + Zub TopKit
							03.0525-0024.3 EQ0024	AP Ø 180 x 32 - RZ / + Zub Easy Quick
1.2 Natural Power	44	01/03→12/10	➡	→ 11/05			03.0137-0360.2 650360	AP Ø 180 x 32 + HEB
							03.0520-7220.3 697220	AP Ø 180 x 32 + RZ / + Zub TopKit
							03.0525-0024.3 EQ0024	AP Ø 180 x 32 - RZ / + Zub Easy Quick
1.3 JTD	51	06/03→10/05	➡	07/03→			03.0137-0360.2 650360	AP Ø 180 x 32 + HEB
							03.0520-6622.3 696622	AP Ø 180 x 32 + RZ / + Zub TopKit
1.9 D 60	44	02/00→10/09	➡	→ 06/03			03.0137-0360.2 650360	AP Ø 180 x 32 + HEB
1.9 JTD	63	02/00→10/09					03.0520-6622.3 696622	AP Ø 180 x 32 + RZ / + Zub TopKit
 Seilzug, Feststellbremse								
1.2 60	44	02/00→10/09		→ 06/03; Trommelbremse; <input type="checkbox"/>		2	24.3727-0538.2 580538	L= 1456 - Zub
				07/03→ 11/05; Trommelbremse; <input type="checkbox"/>		2	24.3727-0538.2 580538	L= 1456 - Zub
1.2 Natural Power	44	01/03→12/10		→ 11/05; Trommelbremse; <input type="checkbox"/>		2	24.3727-0538.2 580538	L= 1456 - Zub
1.3 JTD	51	06/03→10/05		07/03→; Trommelbremse; <input type="checkbox"/>		2	24.3727-0538.2 580538	L= 1456 - Zub
1.9 D 60	44	02/00→10/09		→ 06/03; Trommelbremse; <input type="checkbox"/>		2	24.3727-0538.2 580538	L= 1456 - Zub
1.9 JTD	63	02/00→10/09						














	kW					! #			
FIAT - PUNTO Kasten/Schrägheck (199_) 04/08→									
 Radbremszylinder									
0.9 Twinair Turbo	63	03/12→	➔				24.3220-1728.3	020509	ALU
1.3 D Multijet	62	03/12→							
1.4	57	03/12→							
1.3 D Multijet	55	04/08→	➔	→ 01/11			24.3220-1728.3	020509	ALU
1.3 D Multijet	70	03/09→	➔	10/09→			24.3220-1728.3	020509	ALU
Zubehörsatz, Bremsbacken									
0.9 Twinair Turbo	63	03/12→	➔				03.0137-9310.2	669310	AP
1.3 D Multijet	55	04/08→	➔	→ 01/11			03.0137-9309.2	669309	AP
1.3 D Multijet	62	03/12→	➔				03.0137-9309.2	669309	AP
1.4	57	03/12→							
1.3 D Multijet	70	03/09→	➔	10/09→			03.0137-9309.2	669309	AP
 Bremstrommel									
0.9 Twinair Turbo	63	03/12→	➔				24.0220-3035.1	480300	Ø 249,5 x 45 / 204,7
1.3 D Multijet	55	04/08→	➔	→ 01/11			24.0222-8037.1	480302	Ø 269 x 48 / 230
1.3 D Multijet	62	03/12→	➔				24.0222-8037.1	480302	Ø 269 x 48 / 230
1.4	57	03/12→							
1.3 D Multijet	70	03/09→	➔	10/09→			24.0222-8037.1	480302	Ø 269 x 48 / 230
 Bremsbackensatz									
0.9 Twinair Turbo	63	03/12→	➔				03.0137-0479.2	650479	AP Ø 203 x 38 + HEB
							03.0520-9220.3	699220	AP Ø 203 x 38 + RZ / + Zub TopKit
1.3 D Multijet	55 - 70	04/08→	➔				03.0137-0478.2	650478	AP Ø 228 x 42 + HEB
1.4	57	03/12→					03.0520-9020.3	699020	AP Ø 228 x 42 + RZ / + Zub TopKit
 Seilzug, Feststellbremse									
0.9 Twinair Turbo	63	03/12→			Trommelbremse; <input type="checkbox"/>		24.3727-0575.2	580575	L= 1642
					<input type="checkbox"/>		24.3727-0576.2	580576	L= 1660
1.3 D Multijet	55	04/08→			→ 01/11; Trommelbremse; <input type="checkbox"/>		24.3727-0577.2	580577	L= 1674
					→ 01/11; <input type="checkbox"/>		24.3727-0578.2	580578	L= 1689
1.3 D Multijet	62	03/12→			Trommelbremse; <input type="checkbox"/>		24.3727-0577.2	580577	L= 1674
1.4	57	03/12→			<input type="checkbox"/>		24.3727-0578.2	580578	L= 1689
					Scheibenbremse; <input type="checkbox"/>		24.3727-0579.2	580579	L= 1654
					Scheibenbremse; <input type="checkbox"/>		24.3727-0580.2	580580	L= 1673
1.3 D Multijet	70	03/09→			10/09→; Trommelbremse; <input type="checkbox"/>		24.3727-0577.2	580577	L= 1674
					10/09→; <input type="checkbox"/>		24.3727-0578.2	580578	L= 1689
					10/09→; Scheibenbremse; <input type="checkbox"/>		24.3727-0579.2	580579	L= 1654
					10/09→; Scheibenbremse; <input type="checkbox"/>		24.3727-0580.2	580580	L= 1673
1.4 LPG	57	03/12→			<input type="checkbox"/>		24.3727-0579.2	580579	L= 1654
					<input type="checkbox"/>		24.3727-0580.2	580580	L= 1673
1.4 Natural Power	57	03/09→			10/09→; <input type="checkbox"/>		24.3727-0579.2	580579	L= 1654
					10/09→; <input type="checkbox"/>		24.3727-0580.2	580580	L= 1673
FIAT - QUBO (225_) 02/08→									
 Radbremszylinder									
1.3 D Multijet	59 - 70	07/10→	➔			2	24.3220-1728.3	020509	ALU
1.4	57	10/09→							
1.4 Natural Power	57	10/09→							
1.3 D Multijet	55	02/08→	➔	09/08→		2	24.3220-1728.3	020509	ALU
1.4	54	02/08→							
Zubehörsatz, Bremsbacken									
1.3 D Multijet	59 - 70	07/10→	➔				03.0137-9309.2	669309	AP
1.4	57	10/09→							
1.4 Natural Power	57	10/09→							
1.3 D Multijet	55	02/08→	➔	09/08→			03.0137-9309.2	669309	AP
1.4	54	02/08→	➔	09/08→; für Fahrzeuge mit verstärkter Bremse			03.0137-9309.2	669309	AP
➔			➔	09/08→; nicht für Fahrzeuge mit verstärkter Bremse			03.0137-9310.2	669310	AP






















	kw					! #		
FIAT - QUBO (225_) 02/08→								
 Bremstrommel								
1.3 D Multijet	59 - 70	07/10→	➔				24.0222-8018.1 480078	Ø 268 x 48 / 230
1.4 1.4 Natural Power	57	10/09→						
1.3 D Multijet	55	02/08→	➔	09/08→			24.0222-8018.1 480078	Ø 268 x 48 / 230
1.4	54	02/08→	➔	09/08→; nicht für Fahrzeuge mit verstärkter Bremse			24.0220-3007.1 480064	Ø 249,5 x 48,5 / 204,7
			➔	09/08→; für Fahrzeuge mit verstärkter Bremse			24.0222-8018.1 480078	Ø 268 x 48 / 230
 Bremsbackensatz								
1.3 D Multijet	59 - 70	07/10→	➔				03.0137-0493.2 650493	AP Ø 228 x 42 + HEB
1.4 1.4 Natural Power	57	10/09→					03.0521-0120.3 690120	AP Ø 228 x 42 + RZ / + Zub TopKit
1.3 D Multijet	55	02/08→	➔	09/08→			03.0137-0493.2 650493	AP Ø 228 x 42 + HEB
							03.0521-0120.3 690120	AP Ø 228 x 42 + RZ / + Zub TopKit
1.4	54	02/08→	➔	09/08→; für Fahrzeuge mit verstärkter Bremse			03.0137-0457.2 650457	AP Ø 228 x 42 + HEB
							03.0521-0120.3 690120	AP Ø 228 x 42 + RZ / + Zub TopKit
			➔	09/08→; nicht für Fahrzeuge mit verstärkter Bremse			03.0137-0479.2 650479	AP Ø 203 x 38 + HEB
							03.0520-9220.3 699220	AP Ø 203 x 38 + RZ / + Zub TopKit
FIAT - SCUDO Bus (220_) 02/96→12/06								
 Radbremsszylinder								
2.0 16V 2.0 JTD	100 69	06/00→12/06 01/04→12/06	➔				24.3219-1704.3 020374	GG
Zubehörsatz, Bremsbacken								
2.0 16V 2.0 JTD	100 69	06/00→12/06 01/04→12/06	➔				03.0137-9208.2 669208	
 Bremstrommel								
2.0 16V 2.0 JTD	100 69	06/00→12/06 01/04→12/06	➔				24.0225-5003.1 480066	Ø 298 x 67 / 256
 Bremsbackensatz								
2.0 16V 2.0 JTD	100 69	06/00→12/06 01/04→12/06	➔				03.0137-0314.2 650314	Ø 255 x 61
							03.0520-2619.3 692619	BDX Ø 255 x 61 + RZ / + Zub TopKit
							03.0525-0029.3 EQ0029	BDX Ø 255 x 61 - RZ / + Zub Easy Quick
 Seilzug, Feststellbremse								
2.0 16V 2.0 JTD	100 69	06/00→12/06 01/04→12/06		nicht für verlängerten Radstand; Trommelbremse; 	1	24.3727-0336.2 580336	L= 500	
				für verlängerten Radstand; Trommelbremse; 	1	24.3727-0341.2 580341	L= 900	
				Trommelbremse; 		24.3727-0531.2 580531	L= 2286	
				Trommelbremse; 		24.3727-0532.2 580532	L= 1063	
FIAT - SCUDO Bus (270_, 272_) 01/07→03/16								
 Radbremsszylinder								
1.6 D Multijet	66	01/07→03/16	➔				24.3222-1726.3 020518	TRW ALU
Zubehörsatz, Bremsbacken								
1.6 D Multijet	66	01/07→03/16	➔				03.0137-9219.2 669219	TRW
 Bremsbackensatz								
1.6 D Multijet	66	01/07→03/16	➔	nicht für Wohnmobile			03.0137-0334.2 650334	TRW Ø 254 x 57 + HEB
							03.0520-7122.3 697122	TRW Ø 254 x 57 + RZ / + Zub TopKit
FIAT - SCUDO Kasten (220_) 02/96→12/06								
 Radbremsszylinder								
2.0	100	05/00→12/06	➔	06/00→			24.3219-1704.3 020374	GG
→								

































	kw					! #		
FIAT - SCUDO Kasten (220_) 02/96→12/06								
 Radbremsszylinder								
2.0 JTD	80	12/02→12/06	➔				24.3219-1704.3 020374	GG
Zubehörsatz, Bremsbacken								
2.0	100	05/00→12/06	➔	06/00→			03.0137-9208.2 669208	
2.0 JTD	80	12/02→12/06	➔				03.0137-9208.2 669208	
 Bremstrommel								
2.0	100	05/00→12/06	➔	06/00→			24.0225-5003.1 480066	Ø 298 x 67 / 256
2.0 JTD	80	12/02→12/06	➔				24.0225-5003.1 480066	Ø 298 x 67 / 256
 Bremsbackensatz								
2.0	100	05/00→12/06	➔	06/00→			03.0137-0314.2 650314 03.0520-2619.3 692619 03.0525-0029.3 EQ0029	Ø 255 x 61 BDX Ø 255 x 61 + RZ / + Zub TopKit BDX Ø 255 x 61 - RZ / + Zub Easy Quick
2.0 JTD	80	12/02→12/06	➔				03.0137-0314.2 650314 03.0520-2619.3 692619 03.0525-0029.3 EQ0029	Ø 255 x 61 BDX Ø 255 x 61 + RZ / + Zub TopKit BDX Ø 255 x 61 - RZ / + Zub Easy Quick
 Seilzug, Feststellbremse								
2.0	100	05/00→12/06		06/00→; nicht für verlängerten Radstand; Trommelbremse; 	1	24.3727-0336.2 580336	L= 500	
				06/00→; für verlängerten Radstand; Trommelbremse; 	1	24.3727-0341.2 580341	L= 900	
				06/00→; Trommelbremse; 		24.3727-0531.2 580531	L= 2286	
				06/00→; Trommelbremse; 		24.3727-0532.2 580532	L= 1063	
2.0 JTD	80	12/02→12/06		nicht für verlängerten Radstand; Trommelbremse; 	1	24.3727-0336.2 580336	L= 500	
				für verlängerten Radstand; Trommelbremse; 	1	24.3727-0341.2 580341	L= 900	
				Trommelbremse; 		24.3727-0531.2 580531	L= 2286	
				Trommelbremse; 		24.3727-0532.2 580532	L= 1063	
FIAT - SCUDO Kasten (270_, 272_) 01/07→03/16								
 Radbremsszylinder								
1.6 D Multijet	66	01/07→03/16	➔				24.3222-1726.3 020518	TRW ALU
Zubehörsatz, Bremsbacken								
1.6 D Multijet	66	01/07→03/16	➔				03.0137-9219.2 669219	TRW
 Bremsbackensatz								
1.6 D Multijet	66	01/07→03/16	➔	nicht für Wohnmobile			03.0137-0334.2 650334 03.0520-7122.3 697122	TRW Ø 254 x 57 + HEB TRW Ø 254 x 57 + RZ / + Zub TopKit
FIAT - SCUDO Pritsche/Fahrgestell (220_) 09/96→12/06								
 Radbremsszylinder								
2.0 JTD	80	12/02→12/06	➔				24.3219-1704.3 020374	GG
Zubehörsatz, Bremsbacken								
2.0 JTD	80	12/02→12/06	➔				03.0137-9208.2 669208	
 Bremstrommel								
2.0 JTD	80	12/02→12/06	➔				24.0225-5003.1 480066	Ø 298 x 67 / 256
 Bremsbackensatz								
2.0 JTD	80	12/02→12/06	➔				03.0137-0314.2 650314 03.0520-2619.3 692619 03.0525-0029.3 EQ0029	Ø 255 x 61 BDX Ø 255 x 61 + RZ / + Zub TopKit BDX Ø 255 x 61 - RZ / + Zub Easy Quick
→								













	kw					! #		
FIAT - SCUDO Pritsche/Fahrgestell (220_) 09/96→12/06								
 Seilzug, Feststellbremse								
2.0 JTD	80	12/02→12/06		nicht für verlängerten Radstand; Trommelbremse; 	1	24.3727-0336.2	580336	L= 500
				für verlängerten Radstand; Trommelbremse; 	1	24.3727-0341.2	580341	L= 900
				Trommelbremse; 		24.3727-0531.2	580531	L= 2286
				Trommelbremse; 		24.3727-0532.2	580532	L= 1063
FIAT - SCUDO Pritsche/Fahrgestell (270_, 272_) 01/07→03/16								
 Radbremsszylinder								
1.6 D Multijet	66	01/07→03/16				24.3222-1726.3	020518	TRW ALU
Zubehörsatz, Bremsbacken								
1.6 D Multijet	66	01/07→03/16				03.0137-9219.2	669219	TRW
 Bremsbackensatz								
1.6 D Multijet	66	01/07→03/16		nicht für Wohnmobile		03.0137-0334.2	650334	TRW Ø 254 x 57 + HEB
						03.0520-7122.3	697122	TRW Ø 254 x 57 + RZ / + Zub TopKit
FIAT - SEDICI (189_) 06/06→10/14								
 Radbremsszylinder								
1.6 16V	79	06/06→10/14			2	24.3219-1756.3	020511	BOS ALU
1.6 16V 4x4	88	06/06→10/14						
1.9 D Multijet	88	06/06→10/11						
1.9 D Multijet 4x4	88	06/06→10/11						
2.0 D Multijet	99	06/06→10/14						
2.0 D Multijet 4x4	99	06/06→10/14						
Zubehörsatz, Bremsbacken								
1.6 16V	79	06/06→10/14				03.0137-9319.2	669319	BOS
1.6 16V 4x4	88	06/06→10/14						
1.9 D Multijet	88	06/06→10/11						
1.9 D Multijet 4x4	88	06/06→10/11						
2.0 D Multijet	99	06/06→10/14						
2.0 D Multijet 4x4	99	06/06→10/14						
 Bremsbackensatz								
1.6 16V	79	06/06→10/14				03.0137-0490.2	650490	BOS Ø 220 x 35 + HEB
1.6 16V 4x4	88	06/06→10/14				03.0520-7719.3	697719	BOS Ø 220 x 35 + RZ / + Zub TopKit
1.9 D Multijet	88	06/06→10/11						
1.9 D Multijet 4x4	88	06/06→10/11						
2.0 D Multijet	99	06/06→10/14						
2.0 D Multijet 4x4	99	06/06→10/14						
 Seilzug, Feststellbremse								
1.6 16V	79	06/06→10/14		Scheibenbremse; 		24.3727-2006.2	582006	L= 1638
1.6 16V 4x4	88	06/06→10/14		Scheibenbremse; 		24.3727-2007.2	582007	L= 1638
1.9 D Multijet	88	06/06→10/11						
1.9 D Multijet 4x4	88	06/06→10/11						
2.0 D Multijet	99	06/06→10/14						
2.0 D Multijet 4x4	99	06/06→10/14						
FIAT - SEICENTO / 600 (187_) 11/97→01/10								
 Radbremsszylinder								
Elektrica	22	03/00→04/04				24.3219-0803.3	020183	GG
Zubehörsatz, Bremsbacken								
Elektrica	22	03/00→04/04				03.0137-9021.2	669021	Fiat
 Bremstrommel								
Elektrica →	22	03/00→04/04				24.0218-5002.1	480117	Ø 219 x 36,5 / 186,8































	kw					! #		
FIAT - SEICENTO / 600 (187_) 11/97→01/10								
 Bremsbackensatz								
Elektrica	22	03/00→04/04	➔				03.0137-0015.2 650015 03.0420-0319.3 680319	Fiat Ø 185 x 31 Fiat Ø 185 x 31 + RZ / + Zub Kit
FIAT - SIENA (178_, 172_, 372_) 04/96→12/16								
 Radbremsszylinder								
1.3	59	09/01→12/09	➔	→ 12/06	2	24.3220-1116.3	020313	GG
Zubehörsatz, Bremsbacken								
1.3	59	09/01→12/09	➔	→ 12/06		03.0137-9234.2	669234	
 Bremstrommel								
1.3	59	09/01→12/09	➔	→ 12/06		24.0222-8018.1	480078	Ø 268 x 48 / 230
1.5	62	06/04→12/09	➔			24.0218-5002.1	480117	Ø 219 x 36,5 / 186,8
1.7 TD	51	02/06→12/09						
1.6	76	11/00→12/12	➔	→ 12/06		24.0218-5002.1	480117	Ø 219 x 36,5 / 186,8
 Bremsbackensatz								
1.3	59	09/01→12/09	➔	→ 12/06		03.0137-0352.2	650352	Ø 228 x 43 + HEB
						03.0520-7820.3	697820	AP Ø 228 x 43 + RZ / + Zub TopKit
FIAT - STILO (192_) 10/01→11/10								
 Seilzug, Feststellbremse								
1.2 16V	59	02/02→11/06		☐		24.3727-0553.2	580553	L= 1786
1.4 16V	66 - 70	10/03→12/06		☐		24.3727-0554.2	580554	L= 1668
1.6	100	04/05→11/06						
1.6 16V	76 - 77	10/01→11/06						
1.8 16V	90 - 98	10/01→12/07						
1.9 D Multijet	74 - 110	09/05→11/06						
1.9 JTD	59 - 103	10/01→11/06						
2.4 20V	125	10/01→04/07						
FIAT - STILO Multi Wagon (192_) 01/03→08/08								
 Seilzug, Feststellbremse								
1.4 16V	66 - 70	01/04→08/08		→ 03/08; ☐		24.3727-0553.2	580553	L= 1786
1.6 16V	76	01/03→08/08		→ 03/08; ☐		24.3727-0554.2	580554	L= 1668
1.8 16V	98	01/03→08/08						
1.9 D	66	09/04→08/08						
1.9 D Multijet	74 - 110	09/05→08/08						
1.9 JTD	59 - 103	01/03→08/08						
1.6 16V	77	03/05→12/07		☐		24.3727-0553.2	580553	L= 1786
2.4 20V	123	01/04→08/08		☐		24.3727-0554.2	580554	L= 1668
FIAT - STILO VAN (192_) 10/01→08/08								
 Seilzug, Feststellbremse								
1.4	70	01/04→08/08		☐		24.3727-0553.2	580553	L= 1786
1.6	77 - 100	04/05→08/08		☐		24.3727-0554.2	580554	L= 1668
1.9 JTD	59 - 110	10/01→08/08						
FIAT - STRADA Pick-up (178_, 278_) 02/98→								
 Radbremsszylinder								
1.3 D Multijet	70	10/10→	➔	01/11→	2	24.3220-1722.3	020458	GG
Zubehörsatz, Bremsbacken								
1.2	44	04/03→	➔	→ 12/11		03.0137-9081.2	669081	
1.2 Trekking	60	11/05→						
1.3 D Multijet	62	05/06→						
1.9 D	46	12/00→						
1.9 JTD	59	04/03→						
1.3 D Multijet	70	10/10→	➔	01/11→		03.0137-9261.2	669261	
➔								















	kw			 	! #			
FIAT - STRADA Pick-up (178_, 278_) 02/98→								
 Bremstrommel								
1.2	44	04/03→	→	→ 12/11		24.0222-8018.1	480078	Ø 268 x 48 / 230
1.2 Trekking	60	11/05→						
1.3 D Multijet	62	05/06→						
1.9 D	46	12/00→						
1.9 JTD	59	04/03→						
1.3 D Multijet	70	10/10→	→	01/11→		24.0222-8018.1	480078	Ø 268 x 48 / 230
 Bremsbackensatz								
1.3 D Multijet	70	10/10→	→	01/11→		03.0137-0415.2	650415	Ø 228 x 42 + HEB
FIAT - TIPO Kombi (356_, 357_) 03/16→								
 Radbremszylinder								
1.0	74	11/20→	→		2	24.3220-1757.3	020605	ALU
1.3 D	70	03/16→10/20						
1.4	70 - 88	03/16→10/20						
1.4 LPG	88	05/16→10/20						
1.6	81	07/16→10/20						
1.6 D	84 - 88	03/16→10/20						
1.6 Multijet	96	11/20→						
Zubehörsatz, Bremsbacken								
1.0	74	11/20→	→			03.0137-9309.2	669309	AP
1.3 D	70	03/16→10/20						
1.4	70 - 88	03/16→10/20						
1.4 LPG	88	05/16→10/20						
1.5 T4 Hybrid	96	03/22→						
1.6	81	07/16→10/20						
1.6 D	84 - 88	03/16→10/20						
1.6 Multijet	96	11/20→						
 Bremsbackensatz								
1.0	74	11/20→	→			03.0137-0526.2	650526	AP Ø 229 x 43 + HEB
1.3 D	70	03/16→10/20				03.0521-0820.3	690103	AP Ø 228 x 42 + RZ / + Zub TopKit
1.4	70 - 88	03/16→10/20						
1.4 LPG	88	05/16→10/20						
1.6	81	07/16→10/20						
1.6 D	84 - 88	03/16→10/20						
1.6 Multijet	96	11/20→						
1.5 T4 Hybrid	96	03/22→	→			03.0137-0526.2	650526	AP Ø 229 x 43 + HEB
 Seilzug, Feststellbremse								
1.0	74	11/20→		Kasten/Kombi; ↓	2	24.3727-0583.2	580583	L= 1856
1.3 D	70	03/16→10/20		↓	2	24.3727-0585.2	580585	L= 1738
1.4	70	03/16→10/20						
1.4	88	03/16→10/20		Kasten/Kombi; ↓	2	24.3727-0583.2	580583	L= 1856
1.4 LPG	88	05/16→10/20						
1.6 D	84 - 88	03/16→10/20						
1.6 Multijet	96	11/20→						
1.6	81	07/16→10/20		↓	2	24.3727-0583.2	580583	L= 1856
FIAT - TIPO Schrägheck (356_, 357_) 03/16→								
 Radbremszylinder								
1.0	74	11/20→	→		2	24.3220-1757.3	020605	ALU
1.3 D	70	03/16→10/20						
1.4	70 - 88	03/16→10/20						
1.4 LPG	88	05/16→10/20						
1.6	81	07/16→10/20						
1.6 D	84 - 88	03/16→10/20						
1.6 Multijet	96	11/20→						
Zubehörsatz, Bremsbacken								
1.0	74	11/20→	→			03.0137-9309.2	669309	AP
1.3 D	70	03/16→10/20						
1.4	70 - 88	03/16→10/20						
1.4 LPG	88	05/16→10/20						
1.5 T4 Hybrid	96	03/22→						
→								














	kw			 	! #		
FIAT - TIPO Schrägheck (356_, 357_) 03/16→							
Zubehörsatz, Bremsbacken							
1.6 1.6 D 1.6 Multijet	81 84 - 88 96	07/16→10/20 03/16→10/20 11/20→	➔			03.0137-9309.2 669309	AP
 Bremsbackensatz							
1.0 1.3 D 1.4 1.4 LPG 1.6 1.6 D 1.6 Multijet 1.5 T4 Hybrid	74 70 70 - 88 88 81 84 - 88 96 96	11/20→ 03/16→10/20 03/16→10/20 05/16→10/20 07/16→10/20 03/16→10/20 11/20→ 03/22→	➔			03.0137-0526.2 650526 03.0521-0820.3 690103	AP Ø 229 x 43 + HEB AP Ø 228 x 42 + RZ / + Zub TopKit
 Seilzug, Feststellbremse							
1.0 1.3 D 1.4 1.4 LPG 1.6 D 1.6 Multijet 1.6	74 70 70 - 88 88 84 - 88 96 81	11/20→ 03/16→10/20 03/16→10/20 05/16→10/20 03/16→10/20 11/20→ 07/16→10/20		Kasten/Kombi;   Kasten/Kombi;  	2 2 2 2	24.3727-0583.2 580583 24.3727-0585.2 580585 24.3727-0583.2 580583 24.3727-0584.2 580584	L= 1856 L= 1738 L= 1856 L= 1737
FIAT - TIPO Stufenheck (356_, 357_) 10/15→							
 Radbremszylinder							
1.0 1.3 D 1.4 1.4 LPG 1.6 1.6 D 1.6 Multijet	74 70 70 70 88 81 84 - 88 96	11/20→ 10/15→10/20 10/15→10/20 05/16→10/20 10/15→10/20 10/15→10/20 11/20→	➔		2	24.3220-1757.3 020605	ALU
Zubehörsatz, Bremsbacken							
1.0 1.3 D 1.4 1.4 LPG 1.5 T4 Hybrid 1.6 1.6 D 1.6 Multijet	74 70 70 88 96 81 84 - 88 96	11/20→ 10/15→10/20 10/15→10/20 05/16→10/20 03/22→ 10/15→10/20 10/15→10/20 11/20→	➔			03.0137-9309.2 669309	AP
 Bremsbackensatz							
1.0 1.3 D 1.4 1.4 LPG 1.6 1.6 D 1.6 Multijet 1.5 T4 Hybrid	74 70 70 88 81 84 - 88 96 96	11/20→ 10/15→10/20 10/15→10/20 05/16→10/20 10/15→10/20 10/15→10/20 11/20→ 03/22→	➔			03.0137-0526.2 650526 03.0521-0820.3 690103	AP Ø 229 x 43 + HEB AP Ø 228 x 42 + RZ / + Zub TopKit
 Seilzug, Feststellbremse							
1.0 1.3 D 1.4 1.4 LPG 1.6 D 1.6 Multijet 1.6	74 70 70 70 88 84 - 88 96 81	11/20→ 10/15→10/20 10/15→10/20 05/16→10/20 10/15→10/20 11/20→ 10/15→10/20		Kasten/Kombi;   Kasten/Kombi;  	2 2 2 2	24.3727-0583.2 580583 24.3727-0585.2 580585 24.3727-0583.2 580583 24.3727-0584.2 580584	L= 1856 L= 1738 L= 1856 L= 1737
FIAT - ULYSSE (179_) 08/02→06/11							
 Seilzug, Feststellbremse							
2.0 2.2 JTD 3.0 →	100 120 150	08/02→06/11 03/08→06/11 08/02→06/11		→ 01/11; Scheibenbremse; <input type="checkbox"/> → 01/11; Scheibenbremse; <input type="checkbox"/>		24.3727-0847.2 580847 24.3727-0848.2 580848	L= 1068 L= 2360










	kw			 	! #		
FIAT - ULYSSE (179_) 08/02→06/11							
 Seilzug, Feststellbremse							
2.0 D Multijet	88 - 100	05/06→06/11		→ 01/11; Scheibenbremse; 	2	24.3727-0569.2 580569	L= 1255
2.2 D Multijet	125	03/08→06/11					
2.0 JTD	79 - 80	08/02→08/06		Scheibenbremse; 		24.3727-0847.2 580847	L= 1068
2.2 JTD	94	08/02→08/06		Scheibenbremse; 		24.3727-0848.2 580848	L= 2360
FIAT - ULYSSE (220_) 06/94→08/02							
 Bremsbackensatz, Feststellbremse							
2.0 16V	100	09/00→08/02		→ 07/02		03.0137-4018.2 654018	Ø 180 x 30 + Zub
Zubehörsatz, Feststellbremsbacken							
2.0 16V	100	09/00→08/02		→ 07/02		03.0137-9249.2 669249 03.0137-9700.2 669700 03.0137-9702.2 669702	
 Seilzug, Feststellbremse							
2.0 16V	100	09/00→08/02		→ 07/02; 	1	24.3727-0336.2 580336	L= 500
				→ 07/02; 		24.3727-0529.2 580529	L= 2205
				→ 07/02; 		24.3727-0530.2 580530	L= 1255
FORD - B-MAX (JK) 10/12→							
 Radbremszylinder							
1.0 EcoBoost	74 - 103	10/12→			2	24.3220-1750.3 020595	ALU
1.4	66	10/12→					
1.4 LPG	64 - 66	08/13→					
1.5 TDCi	55 - 70	10/12→					
1.6 TDCi	70	10/12→					
1.6 Ti	77	10/12→					
Zubehörsatz, Bremsbacken							
1.0 EcoBoost	74 - 103	10/12→				03.0137-9313.2 669313	
1.4	66	10/12→					
1.4 LPG	64 - 66	08/13→					
1.5 TDCi	55 - 70	10/12→					
1.6 TDCi	70	10/12→					
1.6 Ti	77	10/12→					
 Bremsbackensatz							
1.0 EcoBoost	74 - 103	10/12→				03.0137-0512.2 650512 03.0521-0420.3 690107	Ø 228 x 42 + HEB Ø 228 x 42 + RZ / + Zub TopKit
1.4	66	10/12→					
1.4 LPG	64 - 66	08/13→					
1.5 TDCi	55 - 70	10/12→					
1.6 TDCi	70	10/12→					
1.6 Ti	77	10/12→					
 Seilzug, Feststellbremse							
1.0 EcoBoost	74 - 92	10/12→		→ 05/13; 	1	24.3727-0679.2 580679	L= 408
1.4	66	10/12→		06/13→; 	1	24.3727-0679.2 580679	L= 408
1.5 TDCi	55	10/12→			2	24.3727-0693.2 580693	L= 162
1.6 TDCi	70	10/12→			1	24.3727-0694.2 580694	L2= 1327
1.6 Ti	77	10/12→					
1.0 EcoBoost	103	02/16→			1	24.3727-0679.2 580679	L= 408
1.4 LPG	64 - 66	08/13→			2	24.3727-0693.2 580693	L= 162
1.5 TDCi	70	04/15→			1	24.3727-0694.2 580694	L2= 1327
FORD - B-MAX Van (JK) 08/12→							
 Radbremszylinder							
1.0 EcoBoost	74 - 92	08/12→				24.3220-1750.3 020595	ALU
1.4	66	10/12→					
1.4 LPG	66	10/12→					
1.5 TDCi	55 - 70	10/12→					








	kW			 	! #		
FORD - B-MAX Van (JK) 08/12→							
 Radbremszylinder							
1.6 TDCi 1.6 Ti	70 77	10/12→ 10/12→	➔			24.3220-1750.3 020595	ALU
Zubehörsatz, Bremsbacken							
1.0 EcoBoost 1.4 1.4 LPG 1.5 TDCi 1.6 TDCi 1.6 Ti	74 - 92 66 66 55 - 70 70 77	08/12→ 10/12→ 10/12→ 10/12→ 10/12→ 10/12→	➔			03.0137-9313.2 669313	
 Bremsbackensatz							
1.0 EcoBoost 1.4 1.4 LPG 1.5 TDCi 1.6 TDCi 1.6 Ti	74 - 92 66 66 55 - 70 70 77	08/12→ 10/12→ 10/12→ 10/12→ 10/12→ 10/12→	➔			03.0137-0512.2 650512 03.0521-0420.3 690107	Ø 228 x 42 + HEB Ø 228 x 42 + RZ / + Zub TopKit
 Seilzug, Feststellbremse							
1.0 EcoBoost 1.4 1.4 LPG 1.5 TDCi 1.6 TDCi 1.6 Ti	74 - 92 66 66 55 70 77	10/12→ 10/12→ 10/12→ 10/12→ 10/12→ 10/12→		→ 05/13; ⬆ 06/13→; ⬆ ⬇ ▣	1 1 2 1	24.3727-0679.2 580679 24.3727-0679.2 580679 24.3727-0693.2 580693 24.3727-0694.2 580694	L= 408 L= 408 L= 162 L2= 1327
1.0 EcoBoost	88	08/12→		06/13→; ⬆ → 05/13; ⬆ ⬇ 10/12→; ▣	1 1 2 1	24.3727-0679.2 580679 24.3727-0679.2 580679 24.3727-0693.2 580693 24.3727-0694.2 580694	L= 408 L= 408 L= 162 L2= 1327
1.5 TDCi	70	04/15→		⬆ ⬇ ▣	1 2 1	24.3727-0679.2 580679 24.3727-0693.2 580693 24.3727-0694.2 580694	L= 408 L= 162 L2= 1327
FORD - C-MAX (DM2) 02/07→09/10							
 Seilzug, Feststellbremse							
1.6 1.6 TDCi 1.8 1.8 Flexifuel 1.8 TDCi 2.0 2.0 TDCi	74 66 - 80 90 - 92 92 85 107 98 - 100	02/07→09/10 02/07→09/10 02/07→09/10 02/07→09/10 02/07→09/10 02/07→09/10 02/07→09/10		03/07→; Scheibenbremse; ⬇ 03/07→; Scheibenbremse; ⬆	1 1	24.3727-0659.2 580659 24.3727-0678.2 580678	L= 1816 L2= 1860 L= 341
1.6 2.0 CNG 2.0 LPG 2.0 TDCi	85 107 107 81	04/07→09/10 04/09→09/10 06/08→09/10 02/08→09/10		Scheibenbremse; ⬇ Scheibenbremse; ⬆	1 1	24.3727-0659.2 580659 24.3727-0678.2 580678	L= 1816 L2= 1860 L= 341
FORD - C-MAX II (DXA/CB7, DXA/CEU) 04/10→06/19							
 Seilzug, Feststellbremse							
1.0 EcoBoost 1.5 EcoBoost 1.5 TDCi 1.5 TDCi ECONetic 1.6 CNG 1.6 EcoBoost 1.6 Flexifuel 1.6 LPG 1.6 TDCi 1.6 Ti 2.0 Energi 2.0 TDCi	74 - 92 110 - 134 70 - 88 77 86 110 - 134 88 86 - 88 70 - 85 63 - 92 136 85 - 125	10/12→06/19 03/15→06/19 03/15→06/19 03/15→06/19 01/13→12/14 12/10→06/19 02/11→06/19 02/12→06/19 12/10→06/19 12/10→06/19 01/15→06/19 04/10→06/19		⬆	1	24.3727-0678.2 580678	L= 341







	kw			 	! #		
FORD - C-MAX II Van 10/10→06/19							
 Seilzug, Feststellbremse							
1.0 EcoBoost	74 - 92	10/12→06/19			1	24.3727-0678.2 580678	L= 341
1.5 EcoBoost	110 - 134	03/15→06/19			2	24.3727-0695.2 580695	L2= 1870
1.5 TDCi	88	03/15→06/19					
1.5 TDCi EOnetic	77	03/15→06/19					
1.6 EcoBoost	110 - 134	12/10→06/19					
1.6 TDCi	70 - 85	12/10→06/19					
2.0 TDCi	85 - 125	12/10→06/19					
1.6 Ti	77	10/10→06/19			1	24.3727-0678.2 580678	L= 341
				12/10→; 	2	24.3727-0695.2 580695	L2= 1870
FORD - COUGAR (EC_) 08/98→12/01							
 Seilzug, Feststellbremse							
2.5 ST 200	151	01/00→12/01		Scheibenbremse; 	1	24.3727-0638.2 580638	L= 270
2.5 V6 24V	125	06/00→12/01		Scheibenbremse; 	2	24.3727-0644.2 580644	L= 1462
FORD - COURIER Pick-up 03/96→12/13							
 Radbremszylinder							
1.6	74	08/01→12/11			2	24.3217-1715.3 020463 24.3222-1117.3 020272	TRW GG GG
Zubehörsatz, Bremsbacken							
1.6	74	08/01→12/11				03.0137-9177.2 669177	
 Bremstrommel							
1.6	74	08/01→12/11				24.0220-3008.2 480075	Ø 240 x 45 / 204
 Bremssackensatz							
1.6	74	08/01→12/11				03.0137-0338.2 650338	Ø 203 x 38
 Seilzug, Feststellbremse							
1.6	74	08/01→12/11		Trommelbremse; 		24.3727-0660.2 580660	L= 1575 L2= 1627
				Trommelbremse; 		24.3727-1800.2 581800	L= 312
FORD - ECOSPORT 09/11→12/22							
 Radbremszylinder							
1.0 EcoBoost	70 - 103	10/13→			2	24.3220-1754.3 020599	ALU
1.5 EcoBlue TDCi	70 - 74	05/15→					
1.5 TDCi	74	05/15→					
1.5 TDCi EcoBlue	88 - 92	11/17→					
1.5 TDCi EcoBlue 4x4	92	11/17→					
1.5 Ti-VCT	81 - 90	10/13→					
1.6 Ti-VCT	90	08/12→					
2.0 4x4	103	08/12→					
2.0 Ti-VCT 4x4	110	10/18→					
1.5 TDCi	66	10/13→		02/14→	2	24.3220-1754.3 020599	ALU
1.5 Ti	82	10/13→					
Zubehörsatz, Bremsbacken							
1.0 EcoBoost	70 - 103	10/13→				03.0137-9322.2 669322	
1.5 EcoBlue TDCi	70 - 74	05/15→					
1.5 TDCi	66 - 74	10/13→					
1.5 TDCi EcoBlue	88 - 92	11/17→					
1.5 TDCi EcoBlue 4x4	92	11/17→					
1.5 Ti	82	10/13→					
1.5 Ti-VCT	81 - 90	10/13→					
1.6 Ti-VCT	90	08/12→					
2.0 4x4	103	08/12→					
2.0 Ti-VCT 4x4	110	10/18→					
							


































	kw					! #		
FORD - ECOSPORT 09/11→12/22								
 Bremsbackensatz								
1.0 EcoBoost 1.5 EcoBlue TDCi 1.5 TDCi 1.5 Ti 1.5 Ti-VCT 1.6 Ti-VCT 2.0 4x4	92 - 103 70 66 - 74 82 81 90 103	10/13→ 05/15→ 10/13→ 10/13→ 10/13→06/22 08/12→ 08/12→	➔				03.0137-0527.2 650527	Ø 228 x 43 + HEB
 Seilzug, Feststellbremse								
1.0 EcoBoost 1.5 TDCi EcoBlue 1.5 Ti-VCT 2.0 Ti-VCT 4x4	70 - 74 88 90 110	04/18→ 11/19→ 01/18→ 10/18→		⬇		2	24.3727-0697.2 580697	L= 192
FORD - FIESTA IV (JA_, JB_) 08/95→06/06								
 Radbremszylinder								
1.6 16V Sport 1.8 DI	76 55	02/00→01/02 04/00→01/02	➔			2	24.3219-1107.3 020338 24.3219-1735.3 020464	TRW GG ALU
Zubehörsatz, Bremsbacken								
1.6 16V Sport 1.8 DI	76 55	02/00→01/02 04/00→01/02	➔	- ABS ➔ + ABS			03.0137-9179.2 669179 03.0137-9259.2 669259	AP
 Bremstrommel								
1.6 16V Sport 1.8 DI	76 55	02/00→01/02 04/00→01/02	➔	- ABS ➔ + ABS			24.0218-0024.2 480079 24.0218-0724.2 480206 24.0220-3009.2 480080 24.0220-3709.2 480220	Ø 216 x 44 / 181,3 - RLG / - ABS Ring / mit Radbefestigungsbolzen Ø 216 x 44 / 181,3 + RLG / - ABS Ring / mit Radbefestigungsbolzen Ø 239 x 48,5 / 204,3 - RLG / - ABS Ring / mit Radbefestigungsbolzen Ø 239 x 48,5 / 204,3 + RLG / - ABS Ring / mit Radbefestigungsbolzen
 Bremsbackensatz								
1.6 16V Sport 1.8 DI	76 55	02/00→01/02 04/00→01/02	➔	+ ABS - ABS ➔			03.0137-0394.2 650394 03.0137-0412.2 650412 03.0520-5519.3 695519 03.0137-0394.2 650394 03.0520-6319.3 696319 03.0137-0412.2 650412 03.0520-6219.3 696219	Ø 203 x 38 + HEB AP Ø 180 x 32 + HEB TRW Ø 180 x 32 + RZ / + Zub TopKit Ø 203 x 38 + HEB AP Ø 203 x 38 + RZ / + Zub TopKit AP Ø 180 x 32 + HEB AP Ø 180 x 32 + RZ / + Zub TopKit
 Seilzug, Feststellbremse								
1.6 16V Sport 1.8 DI	76 55	02/00→01/02 04/00→01/02		Trommelbremse; ⬇ Trommelbremse; ⬆		1	24.3727-0660.2 580660 24.3727-1800.2 581800	L= 1575 L2= 1627 L= 312
FORD - FIESTA V (JH_, JD_) 11/01→12/14								
 Radbremszylinder								
1.25 16V 1.3 ROCAM 1.6 1.6 TDCi 1.3 1.4 16V 1.4 TDCi 1.6 16V	51 - 55 55 72 66 44 - 51 59 50 74	05/02→06/08 01/02→12/04 05/02→06/08 11/04→06/08 11/01→06/08 11/01→06/08 11/01→06/08 11/01→06/08	➔			2	24.3219-1735.3 020464 24.3219-1735.3 020464	ALU ALU
Zubehörsatz, Bremsbacken								
1.25 16V 1.3 ROCAM ➔	51 - 55 55	05/02→06/08 01/02→12/04	➔				03.0137-9259.2 669259	

















	kw					! #		
FORD - FIESTA V (JH_, JD_) 11/01→12/14								
Zubehörsatz, Bremsbacken								
1.6 1.6 TDCi	72 66	05/02→06/08 11/04→06/08	➔				03.0137-9259.2 669259	
1.3 1.4 16V 1.4 TDCi 1.6 16V	44 - 51 59 50 74	11/01→06/08 11/01→06/08 11/01→06/08 11/01→06/08	➔	04/02→			03.0137-9259.2 669259	
 Bremstrommel								
1.25 16V 1.3 ROCAM 1.6 1.6 TDCi	51 - 55 55 72 66	05/02→06/08 01/02→12/04 05/02→06/08 11/04→06/08	➔				24.0220-3026.2 480175 24.0220-3726.2 480216	Ø 243 x 44,5 / 204,3 - RLG / - ABS Ring Ø 243 x 44,5 / 204,3 + RLG / - ABS Ring
1.3 1.4 16V 1.4 TDCi 1.6 16V	44 - 51 59 50 74	11/01→06/08 11/01→06/08 11/01→06/08 11/01→06/08	➔	04/02→			24.0220-3026.2 480175 24.0220-3726.2 480216	Ø 243 x 44,5 / 204,3 - RLG / - ABS Ring Ø 243 x 44,5 / 204,3 + RLG / - ABS Ring
 Bremsbackensatz								
1.25 16V 1.3 ROCAM 1.6 1.6 TDCi	51 - 55 55 72 66	05/02→06/08 01/02→12/04 05/02→06/08 11/04→06/08	➔				03.0137-0394.2 650394 03.0520-6319.3 696319	Ø 203 x 38 + HEB AP Ø 203 x 38 + RZ / + Zub TopKit
1.3 1.4 16V 1.4 TDCi 1.6 16V	44 - 51 59 50 74	11/01→06/08 11/01→06/08 11/01→06/08 11/01→06/08	➔	04/02→			03.0137-0394.2 650394 03.0520-6319.3 696319	Ø 203 x 38 + HEB AP Ø 203 x 38 + RZ / + Zub TopKit
 Seilzug, Feststellbremse								
1.25 16V 1.3 ROCAM 1.6 1.6 TDCi	51 - 55 55 72 66	05/02→06/08 01/02→12/04 05/02→06/08 11/04→06/08		Trommelbremse; ⬇	1	24.3727-0653.2 580653	580653	L= 1305 L2= 1445 L= 306 L= 175
1.3 1.4 16V 1.4 TDCi 1.6 16V	44 - 51 59 50 74	11/01→06/08 11/01→06/08 11/01→06/08 11/01→06/08		04/02→; Trommelbremse; ⬇	1	24.3727-0653.2 580653	580653	L= 1305 L2= 1445 L= 306 L= 175
FORD - FIESTA V Van 05/02→12/10								
 Radbremszylinder								
1.3 1.4 1.4 TDCi 1.6 TDCi	44 - 51 59 50 66	05/02→08/08 05/02→09/05 10/03→12/10 04/07→09/09	➔				24.3219-1735.3 020464 24.3219-1735.3 020464	ALU ALU
Zubehörsatz, Bremsbacken								
1.3 1.4 1.4 TDCi 1.6 TDCi	44 - 51 59 50 66	05/02→08/08 05/02→09/05 10/03→12/10 04/07→09/09	➔				03.0137-9259.2 669259 03.0137-9259.2 669259	
 Bremstrommel								
1.3 1.4 1.4 TDCi 1.6 TDCi	44 - 51 59 50 66	05/02→08/08 05/02→09/05 10/03→12/10 04/07→09/09	➔				24.0220-3026.2 480175 24.0220-3726.2 480216 24.0220-3026.2 480175 24.0220-3726.2 480216	Ø 243 x 44,5 / 204,3 - RLG / - ABS Ring Ø 243 x 44,5 / 204,3 + RLG / - ABS Ring Ø 243 x 44,5 / 204,3 - RLG / - ABS Ring Ø 243 x 44,5 / 204,3 + RLG / - ABS Ring
 Bremsbackensatz								
1.3 1.4 1.4 TDCi 1.6 TDCi	44 - 51 59 50 66	05/02→08/08 05/02→09/05 10/03→12/10 04/07→09/09	➔				03.0137-0394.2 650394 03.0520-6319.3 696319 03.0137-0394.2 650394 03.0520-6319.3 696319	Ø 203 x 38 + HEB AP Ø 203 x 38 + RZ / + Zub TopKit Ø 203 x 38 + HEB AP Ø 203 x 38 + RZ / + Zub TopKit
➔								

















	kW			 	! #		
FORD - FIESTA V Van 05/02→12/10							
 Seilzug, Feststellbremse							
1.3	44 - 51	05/02→08/08		Trommelbremse; ↓	1	24.3727-0653.2 580653	L= 1305 L2= 1445
1.4	59	05/02→09/05		Trommelbremse; ↑	1	24.3727-0658.2 580658	L= 306
				Trommelbremse; ↓	2	24.3727-0663.2 580663	L= 175
1.4 TDCi 1.6 TDCi	50 66	10/03→12/10 04/07→09/09		→ 08/08; Trommelbremse; ↓	1	24.3727-0653.2 580653	L= 1305 L2= 1445
				→ 08/08; Trommelbremse; ↑	1	24.3727-0658.2 580658	L= 306
				→ 08/08; Trommelbremse; ↓	2	24.3727-0663.2 580663	L= 175
FORD - FIESTA VI (CB1, CCN) 06/08→							
 Radbremszylinder							
1.0	48 - 59	10/12→04/17	➔		2	24.3219-1760.3 020529	ALU
1.0 EcoBoost	74	01/13→04/17					
1.0 Sport	103	05/14→04/17					
1.4	71	10/08→04/17					
1.4 TDCi	50 - 51	08/08→09/12					
1.5 TDCi	70	05/15→04/17					
1.6	62 - 90	10/10→04/17					
1.6 TDCi	70	02/10→12/15					
1.6 Ti	99	12/10→04/17					
1.0 EcoBoost	92	09/12→04/17	➔	10/12→	2	24.3219-1760.3 020529	ALU
1.5 TDCi	55	09/12→04/17					
1.6 Ti	77	09/12→04/17					
1.25	44 - 60	06/08→04/17	➔	09/08→	2	24.3219-1760.3 020529	ALU
1.6 TDCi	55 - 66	06/08→12/12					
1.6 Ti	88	06/08→01/18					
1.4 LPG	68 - 71	01/09→04/17	➔	06/09→	2	24.3219-1760.3 020529	ALU
Zubehörsatz, Bremsbacken							
1.0	48 - 59	10/12→04/17	➔			03.0137-9304.2 669304	
1.0 EcoBoost	74	01/13→04/17					
1.0 Sport	103	05/14→04/17					
1.4	71	10/08→04/17					
1.4 TDCi	50 - 51	08/08→09/12					
1.5 TDCi	70	05/15→04/17					
1.6	62 - 90	10/10→04/17					
1.6 TDCi	70	02/10→12/15					
1.6 Ti	99	12/10→04/17					
1.0 EcoBoost	92	09/12→04/17	➔	10/12→		03.0137-9304.2 669304	
1.5 TDCi	55	09/12→04/17					
1.6 Ti	77	09/12→04/17					
1.25	44 - 60	06/08→04/17	➔	09/08→		03.0137-9304.2 669304	
1.6 TDCi	55 - 66	06/08→12/12					
1.6 Ti	88	06/08→01/18					
1.4 LPG	68 - 71	01/09→04/17	➔	06/09→		03.0137-9304.2 669304	
Bremstrommel							
1.0	48 - 59	10/12→04/17	➔			24.0220-0009.1 480317	Ø 244 x 40,3 / 201,5
1.0 EcoBoost	74	01/13→04/17					
1.0 Sport	103	05/14→04/17					
1.4	71	10/08→04/17					
1.4 TDCi	50 - 51	08/08→09/12					
1.5 TDCi	70	05/15→04/17					
1.6	62 - 90	10/10→04/17					
1.6 TDCi	70	02/10→12/15					
1.6 Ti	99	12/10→04/17					
1.0 EcoBoost	92	09/12→04/17	➔	10/12→		24.0220-0009.1 480317	Ø 244 x 40,3 / 201,5
1.5 TDCi	55	09/12→04/17					
1.6 Ti	77	09/12→04/17					
1.25	44 - 60	06/08→04/17	➔	09/08→		24.0220-0009.1 480317	Ø 244 x 40,3 / 201,5
1.6 TDCi	55 - 66	06/08→12/12					
1.6 Ti	88	06/08→01/18					
➔							













	kw			 	! #		
FORD - FIESTA VI (CB1, CCN) 06/08→							
Bremstrommel							
1.4 LPG	68 - 71	01/09→04/17	➔	06/09→		24.0220-0009.1 480317	Ø 244 x 40,3 / 201,5
Bremsbackensatz							
1.0	48 - 59	10/12→04/17	➔			03.0137-0497.2 650497	Ø 200 x 32 + HEB
1.0 EcoBoost	74	01/13→04/17				03.0520-7619.3 697619	Ø 200 x 32 + RZ / + Zub TopKit
1.0 Sport	103	05/14→04/17					
1.4	71	10/08→04/17					
1.4 TDCi	50 - 51	08/08→09/12					
1.5 TDCi	70	05/15→04/17					
1.6	62 - 90	10/10→04/17					
1.6 TDCi	70	02/10→12/15					
1.6 Ti	99	12/10→04/17					
1.0 EcoBoost	92	09/12→04/17	➔	10/12→		03.0137-0497.2 650497	Ø 200 x 32 + HEB
1.5 TDCi	55	09/12→04/17				03.0520-7619.3 697619	Ø 200 x 32 + RZ / + Zub TopKit
1.6 Ti	77	09/12→04/17					
1.25	44 - 60	06/08→04/17	➔	09/08→		03.0137-0497.2 650497	Ø 200 x 32 + HEB
1.6 TDCi	55 - 66	06/08→12/12				03.0520-7619.3 697619	Ø 200 x 32 + RZ / + Zub TopKit
1.6 Ti	88	06/08→01/18					
1.4 LPG	68 - 71	01/09→04/17	➔	06/09→		03.0137-0497.2 650497	Ø 200 x 32 + HEB
						03.0520-7619.3 697619	Ø 200 x 32 + RZ / + Zub TopKit
Seilzug, Feststellbremse							
1.0	48 - 59	10/12→04/17		06/13→; ⬆	1	24.3727-0679.2 580679	L= 408
1.0 EcoBoost	74	01/13→04/17		→ 05/13; ⬆	1	24.3727-0679.2 580679	L= 408
1.0 EcoBoost	92	09/12→04/17		⬇	1	24.3727-0694.2 580694	L2= 1327
1.0 EcoBoost				10/12→ 05/13; ⬆	1	24.3727-0679.2 580679	L= 408
				06/13→; ⬆	1	24.3727-0679.2 580679	L= 408
				⬇	1	24.3727-0694.2 580694	L2= 1327
1.0 Sport	103	05/14→04/17		⬆	1	24.3727-0679.2 580679	L= 408
1.5 TDCi	70	05/15→04/17		⬇	1	24.3727-0694.2 580694	L2= 1327
1.6	62	03/15→04/17					
1.25	44 - 60	06/08→04/17		11/10→; ⬇	2	24.3727-0693.2 580693	L= 162
1.6 TDCi	55 - 66	06/08→12/12		09/08→ 10/10; Trommelbremse; ⬇	2	24.3727-0693.2 580693	L= 162
1.6 Ti	88	06/08→01/18		11/10→; ⬇	1	24.3727-0694.2 580694	L2= 1327
				09/08→ 10/10; Trommelbremse; ⬇	1	24.3727-0694.2 580694	L2= 1327
				09/08→ 10/10; Trommelbremse; ⬆	1	24.3727-1826.2 581826	L= 408
				⬆	1	24.3727-1826.2 581826	L= 408
1.4	71	10/08→04/17		11/10→; ⬇	2	24.3727-0693.2 580693	L= 162
1.4 TDCi	50 - 51	08/08→09/12		→ 10/10; Trommelbremse; ⬇	2	24.3727-0693.2 580693	L= 162
1.6 TDCi	70	02/10→12/15		11/10→; ⬇	1	24.3727-0694.2 580694	L2= 1327
				→ 10/10; Trommelbremse; ⬇	1	24.3727-0694.2 580694	L2= 1327
				→ 10/10; Trommelbremse; ⬆	1	24.3727-1826.2 581826	L= 408
				⬆	1	24.3727-1826.2 581826	L= 408
1.4 LPG	68 - 71	01/09→04/17		11/10→; ⬇	2	24.3727-0693.2 580693	L= 162
				06/09→ 10/10; Trommelbremse; ⬇	2	24.3727-0693.2 580693	L= 162
				11/10→; ⬇	1	24.3727-0694.2 580694	L2= 1327
				06/09→ 10/10; Trommelbremse; ⬇	1	24.3727-0694.2 580694	L2= 1327
				06/09→ 10/10; Trommelbremse; ⬆	1	24.3727-1826.2 581826	L= 408
				⬆	1	24.3727-1826.2 581826	L= 408
1.5 TDCi	55	09/12→04/17		10/12→ 05/13; ⬆	1	24.3727-0679.2 580679	L= 408
1.6 Ti	77	09/12→04/17		06/13→; ⬆	1	24.3727-0679.2 580679	L= 408
				10/12→; ⬇	1	24.3727-0694.2 580694	L2= 1327
1.6	89 - 90	10/10→04/17		⬇	2	24.3727-0693.2 580693	L= 162
				10/12→; ⬇	1	24.3727-0694.2 580694	L2= 1327
				⬆	1	24.3727-1826.2 581826	L= 408
1.6 Ti	99	12/10→04/17		⬇	2	24.3727-0693.2 580693	L= 162
				⬇	1	24.3727-0694.2 580694	L2= 1327
				⬆	1	24.3727-1826.2 581826	L= 408
















	kW			 	! #		
FORD - FIESTA VI Van 08/08→04/17							
 Radbremszylinder							
1.0	48 - 59	10/12→04/17	➔			24.3219-1760.3 020529	ALU
1.0 EcoBoost	74 - 103	01/13→04/17					
1.25	44 - 60	08/08→04/17					
1.4	71	10/08→12/12					
1.4 TDCi	50 - 51	01/09→04/17					
1.5 TDCi	55 - 70	10/12→04/17					
1.6 TDCi	66 - 70	01/09→04/17					
1.6 Ti-VCT	88	10/08→12/12					
1.0 EcoBoost	92	09/12→04/17	➔	10/12→		24.3219-1760.3 020529	ALU
Zubehörsatz, Bremsbacken							
1.0	48 - 59	10/12→04/17	➔			03.0137-9304.2 669304	
1.0 EcoBoost	74 - 103	01/13→04/17					
1.25	44 - 60	08/08→04/17					
1.4	71	10/08→12/12					
1.4 TDCi	50 - 51	01/09→04/17					
1.5 TDCi	55 - 70	10/12→04/17					
1.6 TDCi	66 - 70	01/09→04/17					
1.6 Ti-VCT	88	10/08→12/12					
1.0 EcoBoost	92	09/12→04/17	➔	10/12→		03.0137-9304.2 669304	
 Bremstrommel							
1.0	48 - 59	10/12→04/17	➔			24.0220-0009.1 480317	Ø 244 x 40,3 / 201,5
1.0 EcoBoost	74 - 103	01/13→04/17					
1.25	44 - 60	08/08→04/17					
1.4	71	10/08→12/12					
1.4 TDCi	50 - 51	01/09→04/17					
1.5 TDCi	55 - 70	10/12→04/17					
1.6 TDCi	66 - 70	01/09→04/17					
1.6 Ti-VCT	88	10/08→12/12					
1.0 EcoBoost	92	09/12→04/17	➔	10/12→		24.0220-0009.1 480317	Ø 244 x 40,3 / 201,5
 Bremsbackensatz							
1.0	48 - 59	10/12→04/17	➔			03.0137-0497.2 650497	Ø 200 x 32 + HEB
1.0 EcoBoost	74 - 103	01/13→04/17				03.0520-7619.3 697619	Ø 200 x 32 + RZ / + Zub TopKit
1.25	44 - 60	08/08→04/17					
1.4	71	10/08→12/12					
1.4 TDCi	50 - 51	01/09→04/17					
1.5 TDCi	55 - 70	10/12→04/17					
1.6 TDCi	66 - 70	01/09→04/17					
1.6 Ti-VCT	88	10/08→12/12					
1.0 EcoBoost	92	09/12→04/17	➔	10/12→		03.0137-0497.2 650497 03.0520-7619.3 697619	Ø 200 x 32 + HEB Ø 200 x 32 + RZ / + Zub TopKit
 Seilzug, Feststellbremse							
1.0	48	01/13→04/17		06/13→; ⬆	1	24.3727-0679.2 580679	L= 408
				→ 05/13; ⬆	1	24.3727-0679.2 580679	L= 408
				→ 05/13; ⬇	1	24.3727-0694.2 580694	L2= 1327
1.0	59	10/12→04/17		06/13→; ⬆	1	24.3727-0679.2 580679	L= 408
1.0 EcoBoost	74	01/13→04/17		→ 05/13; ⬆	1	24.3727-0679.2 580679	L= 408
1.5 TDCi	55	10/12→04/17		⬇	1	24.3727-0694.2 580694	L2= 1327
1.0 EcoBoost	92	09/12→04/17	➔	10/12→ 05/13; ⬆	1	24.3727-0679.2 580679	L= 408














































	kW					! #		
FORD - FIESTA VI Van 08/08→04/17								
 Seilzug, Feststellbremse								
1.0 EcoBoost	92	09/12→04/17		06/13→; 		1	24.3727-0679.2 580679	L= 408
				10/12→; 		1	24.3727-0694.2 580694	L2= 1327
1.0 EcoBoost	103	05/14→04/17				1	24.3727-0679.2 580679	L= 408
1.5 TDCi	70	05/15→04/17				1	24.3727-0694.2 580694	L2= 1327
1.25	44	08/08→12/12		Trommelbremse; 		2	24.3727-0693.2 580693	L= 162
1.4	71	10/08→12/12				2	24.3727-0693.2 580693	L= 162
1.6 Ti-VCT	88	10/08→12/12						
				Trommelbremse; 		1	24.3727-0694.2 580694	L2= 1327
						1	24.3727-0694.2 580694	L2= 1327
				Trommelbremse; 		1	24.3727-1826.2 581826	L= 408
1.25	60	01/09→04/17		11/10→; 		2	24.3727-0693.2 580693	L= 162
1.4 TDCi	50	01/09→04/17		→ 10/10; Trommelbremse; 		2	24.3727-0693.2 580693	L= 162
1.6 TDCi	66 - 70	01/09→04/17		11/10→; 		1	24.3727-0694.2 580694	L2= 1327
				→ 10/10; Trommelbremse; 		1	24.3727-0694.2 580694	L2= 1327
				→ 10/10; Trommelbremse; 		1	24.3727-1826.2 581826	L= 408
						1	24.3727-1826.2 581826	L= 408
1.4 TDCi	51	07/10→04/17		11/10→; 		2	24.3727-0693.2 580693	L= 162
				11/10→; 		1	24.3727-0694.2 580694	L2= 1327
				→ 10/10; Trommelbremse; 		1	24.3727-0694.2 580694	L2= 1327
						1	24.3727-1826.2 581826	L= 408
				→ 10/10; Trommelbremse; 		1	24.3727-1826.2 581826	L= 408
FORD - FIESTA VII (HJ, HF) 05/17→								
 Radbremszylinder								
1.0 EcoBoost	63 - 103	05/17→				2	24.3220-1758.3 020606	ALU
1.0 EcoBoost Active	74 - 103	04/18→						
1.0 EcoBoost Flex	70	03/20→12/22						
1.0 EcoBoost mHEV	92 - 114	11/19→						
1.0 EcoBoost mHEV Active	92 - 114	01/21→						
1.1 Ti-VCT	52 - 63	05/17→						
1.1 Ti-VCT LPG	55	10/19→						
1.5 TDCi	63 - 88	05/17→						
1.5 TDCi Active	63 - 88	05/17→						
Zubehörsatz, Bremsbacken								
1.0 EcoBoost	63 - 103	05/17→					03.0137-9317.2 669317	
1.0 EcoBoost Active	74 - 103	04/18→						
1.0 EcoBoost Flex	70	03/20→12/22						
1.0 EcoBoost mHEV	92 - 114	11/19→						
1.0 EcoBoost mHEV Active	92 - 114	01/21→						
1.1 Ti-VCT	52 - 63	05/17→						
1.1 Ti-VCT LPG	55	10/19→						
1.5 TDCi	63 - 88	05/17→						
1.5 TDCi Active	63 - 88	05/17→						
 Bremsbackensatz								
1.0 EcoBoost	63 - 103	05/17→					03.0137-0541.2 650541	Ø 203 x 38 + HEB
1.0 EcoBoost Active	74 - 103	04/18→						
1.0 EcoBoost Flex	70	03/20→12/22						
1.0 EcoBoost mHEV	92 - 114	11/19→						
1.0 EcoBoost mHEV Active	92 - 114	01/21→						
1.1 Ti-VCT	52 - 63	05/17→						
1.1 Ti-VCT LPG	55	10/19→						
1.5 TDCi	63 - 88	05/17→						
1.5 TDCi Active	63 - 88	05/17→						

















	kw			 	! #		
FORD - FIESTA VII Van 09/18→							
 Radbremszylinder							
1.0 EcoBoost	70	04/19→	➔		2	24.3220-1758.3	020606 ALU
1.0 EcoBoost Flex	70	12/19→					
1.0 EcoBoost mHEV	92	06/20→					
1.1 Ti-VCT	52	04/19→					
	63						
1.5 TDCi	63	04/19→					
1.0 EcoBoost	92	09/18→	➔			24.3220-1758.3	020606 ALU
1.5 TDCi	88	09/18→					
Zubehörsatz, Bremsbacken							
1.0 EcoBoost	70	09/18→	➔			03.0137-9317.2	669317
1.0 EcoBoost Flex	70	12/19→					
1.0 EcoBoost mHEV	92	06/20→					
1.1 Ti-VCT	52	04/19→					
	63						
1.5 TDCi	63	09/18→					
	88						
 Bremsbackensatz							
1.0 EcoBoost	70	09/18→	➔			03.0137-0541.2	650541 Ø 203 x 38 + HEB
1.0 EcoBoost Flex	70	12/19→					
1.0 EcoBoost mHEV	92	06/20→					
1.1 Ti-VCT	52	04/19→					
	63						
1.5 TDCi	63	09/18→					
	88						
FORD - FIESTA Kasten/Großraumlimousine (J5_, J3_) 02/96→							
 Radbremszylinder							
1.8 DI	55	09/00→08/03	➔	→ 03/02		24.3222-1117.3	020272 GG
Zubehörsatz, Bremsbacken							
1.8 DI	55	09/00→08/03	➔	→ 03/02		03.0137-9177.2	669177
 Bremstrommel							
1.8 DI	55	09/00→08/03	➔	→ 03/02; - ABS		24.0218-0024.2	480079 Ø 216 x 44 / 181,3 - RLG / - ABS Ring / mit Radbefestigungsbolzen
						24.0218-0724.2	480206 Ø 216 x 44 / 181,3 + RLG / - ABS Ring / mit Radbefestigungsbolzen
			➔	→ 03/02; + ABS		24.0220-3009.2	480080 Ø 239 x 48,5 / 204,3 - RLG / - ABS Ring / mit Radbefestigungsbolzen
						24.0220-3709.2	480220 Ø 239 x 48,5 / 204,3 + RLG / - ABS Ring / mit Radbefestigungsbolzen
 Bremsbackensatz							
1.8 DI	55	09/00→08/03	➔	→ 03/02		03.0137-0338.2	650338 Ø 203 x 38
						03.0520-6422.3	696422 TRW Ø 203 x 38 + RZ / + Zub TopKit
 Seilzug, Feststellbremse							
1.8 DI	55	09/00→08/03		→ 03/02; Trommelbremse; <input checked="" type="checkbox"/>	1	24.3727-0634.2	580634 L= 1875 L2= 1930
FORD - FIESTA Kasten/Schrägheck (JV_) 05/98→08/03							
 Radbremszylinder							
TD 1.8	55	03/00→08/03	➔	→ 03/02		24.3222-1117.3	020272 GG
Zubehörsatz, Bremsbacken							
TD 1.8	55	03/00→08/03	➔	→ 03/02		03.0137-9177.2	669177
 Bremstrommel							
TD 1.8	55	03/00→08/03	➔	→ 03/02		24.0220-3008.2	480075 Ø 240 x 45 / 204
 Bremsbackensatz							
TD 1.8	55	03/00→08/03	➔	→ 03/02		03.0137-0338.2	650338 Ø 203 x 38
						03.0520-6422.3	696422 TRW Ø 203 x 38 + RZ / + Zub TopKit
→							








	kw			 	! #		
FORD - FIESTA Kasten/Schrägheck (JV_) 05/98→08/03							
 Seilzug, Feststellbremse							
TD 1.8	55	03/00→08/03		→ 03/02; Trommelbremse; ↓	1	24.3727-0634.2 580634	L= 1875 L2= 1930
FORD - FIESTA Stufenheck 09/00→12/14							
 Radbremszylinder							
1.0 1.4 TDCi 1.6	70 50 73	09/04→12/06 05/02→11/11 05/02→11/13	➔		2	24.3219-1735.3 020464	ALU
Zubehörsatz, Bremsbacken							
1.0 1.4 TDCi 1.6	70 50 73	09/04→12/06 05/02→11/11 05/02→11/13	➔			03.0137-9259.2 669259	
 Bremstrommel							
1.0 1.4 TDCi 1.6	70 50 73	09/04→12/06 05/02→11/11 05/02→11/13	➔			24.0220-3026.2 480175	Ø 243 x 44,5 / 204,3 - RLG / - ABS Ring
						24.0220-3726.2 480216	Ø 243 x 44,5 / 204,3 + RLG / - ABS Ring
 Bremsbackensatz							
1.0 1.4 TDCi 1.6	70 50 73	09/04→12/06 05/02→11/11 05/02→11/13	➔			03.0137-0394.2 650394	Ø 203 x 38 + HEB
						03.0520-6319.3 696319	AP Ø 203 x 38 + RZ / + Zub TopKit
 Seilzug, Feststellbremse							
1.0 1.4 TDCi 1.6	70 50 73	09/04→12/06 05/02→11/11 05/02→11/13		Trommelbremse; ↓	1	24.3727-0653.2 580653	L= 1305 L2= 1445
				Trommelbremse; ↑	1	24.3727-0658.2 580658	L= 306
				Trommelbremse; ↓	2	24.3727-0663.2 580663	L= 175
FORD - FIESTA Stufenheck 04/10→04/17							
 Radbremszylinder							
1.4 1.6 1.6 Ti	70 62 - 81 77 - 88	10/10→04/17 09/10→04/17 04/10→04/17	➔		2	24.3219-1760.3 020529	ALU
Zubehörsatz, Bremsbacken							
1.4 1.6 1.6 Ti	70 62 - 81 77 - 88	10/10→04/17 09/10→04/17 04/10→04/17	➔			03.0137-9304.2 669304	
 Bremstrommel							
1.4 1.6 1.6 Ti	70 62 - 81 77 - 88	10/10→04/17 09/10→04/17 04/10→04/17	➔			24.0220-0009.1 480317	Ø 244 x 40,3 / 201,5
 Bremsbackensatz							
1.4 1.6 1.6 Ti	70 62 - 81 77 - 88	10/10→04/17 09/10→04/17 04/10→04/17	➔			03.0137-0497.2 650497	Ø 200 x 32 + HEB
						03.0520-7619.3 697619	Ø 200 x 32 + RZ / + Zub TopKit
 Seilzug, Feststellbremse							
1.4	70	10/10→04/17		11/10→; ↓	2	24.3727-0693.2 580693	L= 162
				→ 10/10; Trommelbremse; ↓	2	24.3727-0693.2 580693	L= 162
				11/10→; ↓	1	24.3727-0694.2 580694	L2= 1327
				→ 10/10; Trommelbremse; ↓	1	24.3727-0694.2 580694	L2= 1327
				↑	1	24.3727-1826.2 581826	L= 408
				→ 10/10; Trommelbremse; ↑	1	24.3727-1826.2 581826	L= 408
1.6 1.6 Ti	62 77 - 88	03/15→04/17 04/10→04/17		↑	1	24.3727-0679.2 580679	L= 408
				↓	1	24.3727-0694.2 580694	L2= 1327
1.6	81	09/10→04/17		↓	2	24.3727-0693.2 580693	L= 162
				↓	1	24.3727-0694.2 580694	L2= 1327
				↑	1	24.3727-1826.2 581826	L= 408














	kw					! #			
FORD - FOCUS I (DAW, DBW) 09/98→11/09									
 Radbremszylinder									
1.6	76	07/03→06/07	➡			2	24.3220-1112.3	020223	GG
1.8 16V BiFuel	85	09/02→07/04							
1.6 16V Flexifuel	75	01/02→11/04	➡	→ 09/04		2	24.3220-1112.3	020223	GG
Zubehörsatz, Bremsbacken									
1.6	76	07/03→06/07	➡				03.0137-9235.2	669235	
1.8 16V BiFuel	85	09/02→07/04							
1.6 16V Flexifuel	75	01/02→11/04	➡	→ 09/04			03.0137-9235.2	669235	
 Bremstrommel									
1.6	76	07/03→06/07	➡				24.0220-3020.2	480131	Ø 239 x 44,5 / 204,3 - RLG / - ABS Ring / mit Radbefestigungsbolzen
1.8 16V BiFuel	85	09/02→07/04					24.0220-3720.2	480210	Ø 239 x 44,5 / 204,3 + RLG / - ABS Ring / mit Radbefestigungsbolzen
1.6 16V Flexifuel	75	01/02→11/04	➡	→ 09/04			24.0220-3020.2	480131	Ø 239 x 44,5 / 204,3 - RLG / - ABS Ring / mit Radbefestigungsbolzen
							24.0220-3720.2	480210	Ø 239 x 44,5 / 204,3 + RLG / - ABS Ring / mit Radbefestigungsbolzen
 Bremsbackensatz									
1.6	76	07/03→06/07	➡				03.0137-0356.2	650356	Ø 203 x 38 + HEB
1.8 16V BiFuel	85	09/02→07/04					03.0520-6620.3	696620	TRW Ø 203 x 38 + RZ / + Zub TopKit
1.6 16V Flexifuel	75	01/02→11/04	➡	→ 09/04			03.0137-0356.2	650356	Ø 203 x 38 + HEB
							03.0520-6620.3	696620	TRW Ø 203 x 38 + RZ / + Zub TopKit
 Seilzug, Feststellbremse									
1.6	76	07/03→06/07			Trommelbremse; ⬇	1	24.3727-0651.2	580651	L= 1483 L2= 1483
1.8 16V BiFuel	85	09/02→07/04			⬆	1	24.3727-0654.2	580654	L= 330
					Scheibenbremse; ⬇	1	24.3727-0655.2	580655	L= 1770 L2= 1770
					⬇	2	24.3727-0663.2	580663	L= 175
1.6 16V Flexifuel	75	01/02→11/04		→ 09/04; Trommelbremse; ⬇		1	24.3727-0651.2	580651	L= 1483 L2= 1483
1.8 TDCi	74	08/02→11/04		→ 09/04; ⬆		1	24.3727-0654.2	580654	L= 330
RS	158	10/02→11/04		→ 09/04; Scheibenbremse; ⬇		1	24.3727-0655.2	580655	L= 1770 L2= 1770
ST170	127	03/02→11/04		→ 09/04; ⬇		2	24.3727-0663.2	580663	L= 175
1.8 TDCi	85	03/01→11/04		→ 08/01; Trommelbremse; ⬇		1	24.3727-0649.2	580649	L= 1483 L2= 1483
				→ 08/01; ⬆		1	24.3727-0650.2	580650	L= 326
				09/01→ 09/04; Trommelbremse; ⬇		1	24.3727-0651.2	580651	L= 1483 L2= 1483
				09/01→ 09/04; ⬆		1	24.3727-0654.2	580654	L= 330
				09/01→ 09/04; Scheibenbremse; ⬇		1	24.3727-0655.2	580655	L= 1770 L2= 1770
				→ 08/01; Scheibenbremse; ⬇		1	24.3727-0656.2	580656	L= 1770 L2= 1770
				09/01→ 09/04; ⬇		2	24.3727-0663.2	580663	L= 175
				→ 08/01; ⬇		2	24.3727-0663.2	580663	L= 175
FORD - FOCUS I Kasten/Kombi (DNW) 08/98→03/05									
 Seilzug, Feststellbremse									
1.8 TDCi	74	08/02→03/05		→ 09/04; Trommelbremse; ⬇		1	24.3727-0651.2	580651	L= 1483 L2= 1483
				→ 09/04; ⬆		1	24.3727-0654.2	580654	L= 330
				→ 09/04; Scheibenbremse; ⬇		1	24.3727-0655.2	580655	L= 1770 L2= 1770
				→ 09/04; ⬇		2	24.3727-0663.2	580663	L= 175
1.8 TDCi	85	08/01→03/05		→ 08/01; Trommelbremse; ⬇		1	24.3727-0649.2	580649	L= 1483 L2= 1483
				→ 08/01; ⬆		1	24.3727-0650.2	580650	L= 326
				09/01→ 09/04; Trommelbremse; ⬇		1	24.3727-0651.2	580651	L= 1483 L2= 1483
				09/01→ 09/04; ⬆		1	24.3727-0654.2	580654	L= 330
				09/01→ 09/04; Scheibenbremse; ⬇		1	24.3727-0655.2	580655	L= 1770 L2= 1770
				→ 08/01; Scheibenbremse; ⬇		1	24.3727-0656.2	580656	L= 1770 L2= 1770
				09/01→ 09/04; ⬇		2	24.3727-0663.2	580663	L= 175
				→ 08/01; ⬇		2	24.3727-0663.2	580663	L= 175













	kw					! #		
FORD - FOCUS I Stufenheck (DFW) 02/99→11/09								
 Radbremszylinder								
1.8 Turbo DI / TDDi	55	08/01→03/05	➡	→ 09/04; nur paarweise austauschen		2	24.3219-1107.3 020338	TRW GG
Zubehörsatz, Bremsbacken								
1.8 Turbo DI / TDDi	55	08/01→03/05	➡	→ 09/04			03.0137-9235.2 669235	
 Bremstrommel								
1.8 Turbo DI / TDDi	55	08/01→03/05	➡	→ 09/04			24.0220-3020.2 480131	Ø 239 x 44,5 / 204,3 - RLG / - ABS Ring / mit Radbefestigungsbolzen
							24.0220-3720.2 480210	Ø 239 x 44,5 / 204,3 + RLG / - ABS Ring / mit Radbefestigungsbolzen
 Bremsbackensatz								
1.8 Turbo DI / TDDi	55	08/01→03/05	➡	→ 09/04			03.0137-0356.2 650356	Ø 203 x 38 + HEB
							03.0520-5919.3 695919	Ø 203 x 38 + RZ / + Zub TopKit
 Seilzug, Feststellbremse								
1.8 TDCi	74	08/02→11/04		→ 09/04; Trommelbremse; ⬇		1	24.3727-0651.2 580651	L= 1483 L2= 1483
				→ 09/04; ⬆		1	24.3727-0654.2 580654	L= 330
				→ 09/04; Scheibenbremse; ⬇		1	24.3727-0655.2 580655	L= 1770 L2= 1770
				→ 09/04; ⬇		2	24.3727-0663.2 580663	L= 175
1.8 TDCi	85	03/01→11/04		→ 08/01; Trommelbremse; ⬇		1	24.3727-0649.2 580649	L= 1483 L2= 1483
1.8 Turbo DI / TDDi	55	08/01→03/05		→ 08/01; ⬆		1	24.3727-0650.2 580650	L= 326
				09/01→ 09/04; Trommelbremse; ⬇		1	24.3727-0651.2 580651	L= 1483 L2= 1483
				09/01→ 09/04; ⬆		1	24.3727-0654.2 580654	L= 330
				09/01→ 09/04; Scheibenbremse; ⬇		1	24.3727-0655.2 580655	L= 1770 L2= 1770
				→ 08/01; Scheibenbremse; ⬇		1	24.3727-0656.2 580656	L= 1770 L2= 1770
				09/01→ 09/04; ⬇		2	24.3727-0663.2 580663	L= 175
				→ 08/01; ⬇		2	24.3727-0663.2 580663	L= 175
FORD - FOCUS I Turnier (DNW) 02/99→12/07								
 Radbremszylinder								
1.6 16V Flexifuel	75	01/02→11/04	➡	→ 09/04		2	24.3222-1117.3 020272	GG
1.8 BiFuel	82	02/03→01/05	➡			2	24.3222-1117.3 020272	GG
Zubehörsatz, Bremsbacken								
1.6 16V Flexifuel	75	01/02→11/04	➡	→ 09/04			03.0137-9235.2 669235	
1.8 BiFuel	82	02/03→01/05	➡				03.0137-9235.2 669235	
 Bremstrommel								
1.6 16V Flexifuel	75	01/02→11/04	➡	→ 09/04			24.0220-3020.2 480131	Ø 239 x 44,5 / 204,3 - RLG / - ABS Ring / mit Radbefestigungsbolzen
							24.0220-3720.2 480210	Ø 239 x 44,5 / 204,3 + RLG / - ABS Ring / mit Radbefestigungsbolzen
1.8 BiFuel	82	02/03→01/05	➡				24.0220-3020.2 480131	Ø 239 x 44,5 / 204,3 - RLG / - ABS Ring / mit Radbefestigungsbolzen
							24.0220-3720.2 480210	Ø 239 x 44,5 / 204,3 + RLG / - ABS Ring / mit Radbefestigungsbolzen
 Bremsbackensatz								
1.6 16V Flexifuel	75	01/02→11/04	➡	→ 09/04			03.0137-0356.2 650356	Ø 203 x 38 + HEB
							03.0520-6222.3 696222	Ø 203 x 38 + RZ / + Zub TopKit
1.8 BiFuel	82	02/03→01/05	➡				03.0137-0356.2 650356	Ø 203 x 38 + HEB
							03.0520-6222.3 696222	Ø 203 x 38 + RZ / + Zub TopKit
 Seilzug, Feststellbremse								
1.6 16V Flexifuel	75	01/02→11/04		→ 09/04; Trommelbremse; ⬇		1	24.3727-0651.2 580651	L= 1483 L2= 1483
1.8 TDCi	74	08/02→11/04		→ 09/04; ⬆		1	24.3727-0654.2 580654	L= 330
ST170	127	08/02→11/04		→ 09/04; Scheibenbremse; ⬇		1	24.3727-0655.2 580655	L= 1770 L2= 1770
				→ 09/04; ⬇		2	24.3727-0663.2 580663	L= 175
→								


















	kw					! #		
FORD - FOCUS I Turnier (DNW) 02/99→12/07								
 Seilzug, Feststellbremse								
1.8 BiFuel	82	02/03→01/05		Trommelbremse; 	1	24.3727-0651.2	580651	L= 1483 L2= 1483
					1	24.3727-0654.2	580654	L= 330
				Scheibenbremse; 	1	24.3727-0655.2	580655	L= 1770 L2= 1770
					2	24.3727-0663.2	580663	L= 175
1.8 TDCi	85	03/01→11/04		→ 08/01; Trommelbremse; 	1	24.3727-0649.2	580649	L= 1483 L2= 1483
				→ 08/01; 	1	24.3727-0650.2	580650	L= 326
				09/01→ 09/04; Trommelbremse; 	1	24.3727-0651.2	580651	L= 1483 L2= 1483
				09/01→ 09/04; 	1	24.3727-0654.2	580654	L= 330
				09/01→ 09/04; Scheibenbremse; 	1	24.3727-0655.2	580655	L= 1770 L2= 1770
				→ 08/01; Scheibenbremse; 	1	24.3727-0656.2	580656	L= 1770 L2= 1770
				09/01→ 09/04; 	2	24.3727-0663.2	580663	L= 175
				→ 08/01; 	2	24.3727-0663.2	580663	L= 175
FORD - FOCUS II (DA_, HCP, DP) 07/04→09/13								
 Radbremszylinder								
1.4	59	07/04→09/12		10/04→ 02/11	2	24.3220-1721.3	020467	ALU
Zubehörsatz, Bremsbacken								
1.4	59	07/04→09/12		10/04→ 02/11		03.0137-9279.2	669279	
 Bremstrommel								
1.4	59	07/04→09/12		10/04→ 02/11		24.0222-8035.1	480188	Ø 271 x 50,4 / 230,3
 Bremssackensatz								
1.4	59	07/04→09/12		10/04→ 02/11		03.0137-0467.2	650467	Ø 228 x 42 + HEB
						03.0520-8120.3	698120	AP Ø 228 x 42 + RZ / + Zub TopKit
 Seilzug, Feststellbremse								
1.4	59	07/04→09/12		10/04→ 02/11; - eFSB; Scheibenbremse; 	1	24.3727-0659.2	580659	L= 1816 L2= 1860
				10/04→ 02/11; Trommelbremse; 	1	24.3727-0664.2	580664	L= 1440 L2= 1490
				10/04→ 02/11; - eFSB; Scheibenbremse; 	1	24.3727-0678.2	580678	L= 341
1.6 1.6 TDCi	74 74 -	07/04→09/12 07/04→09/12		10/04→ 02/11; - eFSB; Scheibenbremse; 	1	24.3727-0659.2	580659	L= 1816 L2= 1860
1.6 Ti	80	07/04→09/12		10/04→ 02/11; - eFSB; Scheibenbremse; 	1	24.3727-0678.2	580678	L= 341
2.0 2.0 TDCi	85 107	07/04→09/12 07/04→09/12						
1.6 2.0 2.0 Flex	81 104 107	01/10→09/12 06/05→09/08 10/08→03/10		- eFSB; Scheibenbremse; 	1	24.3727-0659.2	580659	L= 1816 L2= 1860
				- eFSB; Scheibenbremse; 	1	24.3727-0678.2	580678	L= 341
1.6 LPG 1.6 TDCi 1.8	85 66 92	10/09→07/11 01/05→09/12 03/06→09/12		→ 02/11; - eFSB; Scheibenbremse; 	1	24.3727-0659.2	580659	L= 1816 L2= 1860
				→ 02/11; - eFSB; Scheibenbremse; 	1	24.3727-0678.2	580678	L= 341
1.8 Flexifuel 1.8 TDCi 2.0 CNG 2.0 LPG 2.0 TDCi 2.5 ST	92 85 107 107 81 166	01/06→09/12 01/05→09/12 04/09→07/11 06/08→07/11 02/08→07/11 10/05→09/12						
2.0 TDCi	98	07/04→01/08		10/04→; - eFSB; Scheibenbremse; 	1	24.3727-0659.2	580659	L= 1816 L2= 1860
				10/04→; - eFSB; Scheibenbremse; 	1	24.3727-0678.2	580678	L= 341
2.5 RS 2.5 RS 500	224 257	01/09→07/11 05/10→07/11		→ 02/11; Scheibenbremse; 	1	24.3727-0672.2	580672	L= 1848 L2= 1933
FORD - FOCUS II Cabriolet 10/06→09/10								
 Seilzug, Feststellbremse								
1.6 2.0 2.0 TDCi	74 107 100	10/06→09/10 10/06→09/10 10/06→09/10		- eFSB; Scheibenbremse; 	1	24.3727-0659.2	580659	L= 1816 L2= 1860
				- eFSB; Scheibenbremse; 	1	24.3727-0678.2	580678	L= 341
FORD - FOCUS II Kasten/Kombi 07/04→07/11								
 Radbremszylinder								
1.4 →	59	09/05→07/11				24.3220-1721.3	020467	ALU










	kw					! #		
FORD - FOCUS II Kasten/Kombi 07/04→07/11								
Zubehörsatz, Bremsbacken								
1.4	59	09/05→07/11	➡	→ 02/11			03.0137-9279.2 669279	
 Bremstrommel								
1.4	59	09/05→07/11	➡				24.0222-8035.1 480188	Ø 271 x 50,4 / 230,3
 Bremsbackensatz								
1.4	59	09/05→07/11	➡				03.0137-0467.2 650467 03.0520-8120.3 698120	Ø 228 x 42 + HEB AP Ø 228 x 42 + RZ / + Zub TopKit
 Seilzug, Feststellbremse								
1.4	59	09/05→07/11			- eFSB; Scheibenbremse; ↓	1	24.3727-0659.2 580659	L= 1816 L2= 1860
					Trommelbremse; ↓	1	24.3727-0664.2 580664	L= 1440 L2= 1490
					- eFSB; Scheibenbremse; ↑	1	24.3727-0678.2 580678	L= 341
1.6	74	09/05→07/11			- eFSB; Scheibenbremse; ↓	1	24.3727-0659.2 580659	L= 1816 L2= 1860
1.8 Flexifuel	92	06/09→07/11			- eFSB; Scheibenbremse; ↑	1	24.3727-0678.2 580678	L= 341
1.6 TDCi	66 - 80	07/04→07/11			→ 02/11; - eFSB; Scheibenbremse; ↓	1	24.3727-0659.2 580659	L= 1816 L2= 1860
1.6 Ti-VCT	85	09/05→07/11			→ 02/11; - eFSB; Scheibenbremse; ↑	1	24.3727-0678.2 580678	L= 341
2.0 TDCi	81 - 100	09/05→07/11						
FORD - FOCUS II Stufenheck (DB_, FCH, DH) 04/05→								
 Radbremszylinder								
1.4	59	04/05→09/12	➡	→ 02/11		2	24.3220-1721.3 020467	ALU
Zubehörsatz, Bremsbacken								
1.4	59	04/05→09/12	➡	→ 02/11			03.0137-9279.2 669279	
 Bremstrommel								
1.4	59	04/05→09/12	➡	→ 02/11			24.0222-8035.1 480188	Ø 271 x 50,4 / 230,3
 Bremsbackensatz								
1.4	59	04/05→09/12	➡	→ 02/11			03.0137-0467.2 650467 03.0520-8120.3 698120	Ø 228 x 42 + HEB AP Ø 228 x 42 + RZ / + Zub TopKit
 Seilzug, Feststellbremse								
1.4	59	04/05→09/12			→ 02/11; - eFSB; Scheibenbremse; ↓	1	24.3727-0659.2 580659	L= 1816 L2= 1860
					→ 02/11; Trommelbremse; ↓	1	24.3727-0664.2 580664	L= 1440 L2= 1490
					→ 02/11; - eFSB; Scheibenbremse; ↑	1	24.3727-0678.2 580678	L= 341
1.6	74	04/05→09/12			→ 02/11; - eFSB; Scheibenbremse; ↓	1	24.3727-0659.2 580659	L= 1816 L2= 1860
1.6 TDCi	66 - 80	04/05→09/12			→ 02/11; - eFSB; Scheibenbremse; ↑	1	24.3727-0678.2 580678	L= 341
1.6 Ti	85	04/05→09/12						
1.8	92	03/06→09/12						
1.8 Flexifuel	92	06/06→07/11						
1.8 TDCi	85	04/05→09/12						
2.0	107	04/05→07/11						
2.0 TDCi	81 - 100	04/05→09/12						
1.6	81	03/10→			- eFSB; Scheibenbremse; ↓	1	24.3727-0659.2 580659	L= 1816 L2= 1860
					- eFSB; Scheibenbremse; ↑	1	24.3727-0678.2 580678	L= 341
1.8 Flexifuel	96	12/05→01/08			01/06→; - eFSB; Scheibenbremse; ↓	1	24.3727-0659.2 580659	L= 1816 L2= 1860
					01/06→; - eFSB; Scheibenbremse; ↑	1	24.3727-0678.2 580678	L= 341
FORD - FOCUS II Turnier (DA_, FFS, DS) 07/04→09/12								
 Radbremszylinder								
1.4	59	07/04→09/12	➡	10/04→ 02/11		2	24.3220-1721.3 020467	ALU
Zubehörsatz, Bremsbacken								
1.4	59	07/04→09/12	➡	10/04→ 02/11			03.0137-9279.2 669279	
 Bremstrommel								
1.4	59	07/04→09/12	➡	10/04→ 02/11			24.0222-8035.1 480188	Ø 271 x 50,4 / 230,3
→								












	kw					! #		
FORD - FOCUS II Turnier (DA, FFS, DS) 07/04→09/12								
Bremsbackensatz								
1.4	59	07/04→09/12	➔	10/04→02/11			03.0137-0467.2 650467 03.0520-8120.3 698120	Ø 228 x 42 + HEB AP Ø 228 x 42 + RZ / + Zub TopKit
Seilzug, Feststellbremse								
1.4	59	07/04→09/12		10/04→02/11; - eFSB; Scheibenbremse; ↓	1	24.3727-0659.2 580659		L= 1816 L2= 1860
				10/04→02/11; Trommelbremse; ↓	1	24.3727-0664.2 580664		L= 1440 L2= 1490
				10/04→02/11; - eFSB; Scheibenbremse; ↑	1	24.3727-0678.2 580678		L= 341
1.6 1.6 TDCi	74 74	07/04→07/11 07/04→09/12		10/04→02/11; - eFSB; Scheibenbremse; ↓	1	24.3727-0659.2 580659		L= 1816 L2= 1860
1.6 Ti 2.0 2.0 TDCi	80 85 107 100	07/04→09/12 07/04→09/12 07/04→09/12		10/04→02/11; - eFSB; Scheibenbremse; ↑	1	24.3727-0678.2 580678		L= 341
1.6 LPG 1.6 TDCi 1.8 1.8 Flexifuel 2.0 LPG 2.0 TDCi	85 81 92 92 107 81	10/09→09/12 12/07→09/12 03/06→09/12 01/06→09/12 06/08→07/11 02/08→07/11		→ 02/11; - eFSB; Scheibenbremse; ↓ → 02/11; - eFSB; Scheibenbremse; ↑	1 1	24.3727-0659.2 580659 24.3727-0678.2 580678		L= 1816 L2= 1860 L= 341
1.6 TDCi 1.8 TDCi	66 85	07/04→09/12 07/04→09/12		01/05→02/11; - eFSB; Scheibenbremse; ↓ ↑	1 1	24.3727-0659.2 580659 24.3727-0678.2 580678		L= 1816 L2= 1860 L= 341
2.0 TDCi	98	07/04→01/08		10/04→; - eFSB; Scheibenbremse; ↓ 10/04→; - eFSB; Scheibenbremse; ↑	1 1	24.3727-0659.2 580659 24.3727-0678.2 580678		L= 1816 L2= 1860 L= 341
FORD - FOCUS III 07/10→02/20								
Radbremszylinder								
1.0 EcoBoost 1.5 EcoBoost 1.5 TDCi 1.5 TDCi ECONetic 1.6 Flexifuel 1.6 LPG 1.6 TDCi ECONetic 1.6 Ti 2.0 2.0 TDCi 2.0 TDCi ST 2.0 Ti-GDi	74 - 103 110 - 134 70 - 88 77 110 86 - 88 77 63 - 88 110 - 119 110 136 125	02/12→02/20 09/14→12/17 09/14→04/18 09/14→12/17 07/13→02/20 02/12→02/20 05/12→07/15 08/11→12/17 09/11→06/18 11/14→12/17 11/14→12/17 08/11→02/20	➔		2	24.3220-1750.3 020595		ALU
1.6 EcoBoost 1.6 Flexifuel 1.6 TDCi 1.6 Ti 2.0 TDCi	110 - 134 88 70 - 85 77 - 92 85 - 120	07/10→06/14 07/10→02/20 07/10→12/17 07/10→02/20 07/10→06/14	➔	03/11→	2	24.3220-1750.3 020595		ALU
Electric	107	07/13→12/17	➔			24.3220-1750.3 020595		ALU
Zubehörsatz, Bremsbacken								
1.0 EcoBoost 1.5 EcoBoost 1.5 TDCi 1.5 TDCi ECONetic 1.6 Flexifuel 1.6 LPG 1.6 TDCi ECONetic 1.6 Ti 2.0 2.0 TDCi 2.0 TDCi ST	74 - 92 110 - 134 70 - 88 77 110 86 - 88 77 63 - 88 110 - 119 110 136	02/12→12/17 09/14→12/17 09/14→04/18 09/14→12/17 07/13→02/20 02/12→02/20 05/12→07/15 08/11→12/17 09/11→06/18 11/14→12/17 11/14→12/17	➔			03.0137-9313.2 669313		











	kW			 	! #		
FORD - FOCUS III 07/10→02/20							
Zubehörsatz, Bremsbacken							
2.0 Ti-GDi Electric	125 107	08/11→02/20 07/13→12/17	➔			03.0137-9313.2 669313	
1.0 EcoBoost	103	10/17→02/20	➔	Trommelbremse		03.0137-9313.2 669313	
1.6 EcoBoost	110 - 134	07/10→06/14	➔	03/11→		03.0137-9313.2 669313	
1.6 Flexifuel	88	07/10→02/20					
1.6 TDCi	70 - 85	07/10→12/17					
1.6 Ti	77 - 92	07/10→02/20					
2.0 TDCi	85 - 120	07/10→06/14					
 Bremstrommel							
1.0 EcoBoost	74 - 103	02/12→02/20	➔			24.0222-8035.1 480188	Ø 271 x 50,4 / 230,3
1.5 EcoBoost	110 - 134	09/14→12/17					
1.5 TDCi	70 - 88	09/14→04/18					
1.5 TDCi ECONetic	77	09/14→12/17					
1.6 Flexifuel	110	07/13→02/20					
1.6 LPG	86 - 88	02/12→02/20					
1.6 TDCi ECONetic	77	05/12→07/15					
1.6 Ti	63 - 88	08/11→12/17					
2.0	110 - 119	09/11→06/18					
2.0 TDCi	110	11/14→12/17					
2.0 TDCi ST	136	11/14→12/17					
2.0 Ti-GDi Electric	125 107	08/11→02/20 07/13→12/17					
1.6 EcoBoost	110 - 134	07/10→06/14	➔	03/11→		24.0222-8035.1 480188	Ø 271 x 50,4 / 230,3
1.6 Flexifuel	88	07/10→02/20					
1.6 TDCi	70 - 85	07/10→12/17					
1.6 Ti	77 - 92	07/10→02/20					
2.0 TDCi	85 - 120	07/10→06/14					
 Bremsbackensatz							
1.0 EcoBoost	74 - 92	02/12→12/17	➔			03.0137-0512.2 650512	Ø 228 x 42 + HEB
1.5 EcoBoost	110 - 134	09/14→12/17				03.0521-0420.3 690107	Ø 228 x 42 + RZ / + Zub TopKit
1.5 TDCi	70 - 88	09/14→04/18					
1.5 TDCi ECONetic	77	09/14→12/17					
1.6 Flexifuel	110	07/13→02/20					
1.6 LPG	86 - 88	02/12→02/20					
1.6 TDCi ECONetic	77	05/12→07/15					
1.6 Ti	63 - 88	08/11→12/17					
2.0	110 - 119	09/11→06/18					
2.0 TDCi	110	11/14→12/17					
2.0 TDCi ST	136	11/14→12/17					
2.0 Ti-GDi Electric	125 107	08/11→02/20 07/13→12/17					
1.0 EcoBoost	103	10/17→02/20	➔	Trommelbremse		03.0137-0512.2 650512	Ø 228 x 42 + HEB
			➔			03.0521-0420.3 690107	Ø 228 x 42 + RZ / + Zub TopKit
1.6 EcoBoost	110 - 134	07/10→06/14	➔	03/11→		03.0137-0512.2 650512	Ø 228 x 42 + HEB
1.6 Flexifuel	88	07/10→02/20				03.0521-0420.3 690107	Ø 228 x 42 + RZ / + Zub TopKit
1.6 TDCi	70 - 85	07/10→12/17					
1.6 Ti	77 - 92	07/10→02/20					
2.0 TDCi	85 - 120	07/10→06/14					
 Seilzug, Feststellbremse							
1.0 EcoBoost	74 - 92	02/12→12/17		Trommelbremse; 	2	24.3727-0690.2 580690	L= 230
1.6 Flexifuel	110	07/13→02/20			1	24.3727-0692.2 580692	L= 308
				Scheibenbremse; 	1	24.3727-0695.2 580695	L2= 1870
➔							











	kW			 	! #		
FORD - FOCUS III 07/10→02/20							
 Seilzug, Feststellbremse							
1.6 LPG	86 - 88	02/12→02/20		Trommelbremse; <input type="checkbox"/>	1	24.3727-0696.2 580696	L2= 1463
1.6 TDCi ECONetic	77	05/12→07/15					
1.6 Ti	63 - 88	08/11→12/17					
2.0	110 - 119	09/11→06/18					
2.0 ST	184	07/12→12/17					
2.0 Ti-GDi	125	08/11→02/20					
1.0 EcoBoost	103	10/17→02/20		Trommelbremse; <input type="checkbox"/>	2	24.3727-0690.2 580690	L= 230
				Scheibenbremse; <input type="checkbox"/>	1	24.3727-0695.2 580695	L2= 1870
				Trommelbremse; <input type="checkbox"/>	1	24.3727-0696.2 580696	L2= 1463
1.5 EcoBoost	110 - 134	09/14→12/17		Trommelbremse; <input type="checkbox"/>	2	24.3727-0690.2 580690	L= 230
1.5 TDCi	70 - 88	09/14→04/18		Scheibenbremse; <input type="checkbox"/>	1	24.3727-0695.2 580695	L2= 1870
1.5 TDCi ECONetic	77	09/14→12/17		Trommelbremse; <input type="checkbox"/>	1	24.3727-0696.2 580696	L2= 1463
2.0 TDCi	110	11/14→12/17					
2.0 TDCi ST	136	11/14→12/17					
1.6 EcoBoost	110 - 134	07/10→06/14		03/11→; Trommelbremse; <input type="checkbox"/>	2	24.3727-0690.2 580690	L= 230
1.6 Flexifuel	88	07/10→02/20		03/11→; <input type="checkbox"/>	1	24.3727-0692.2 580692	L= 308
1.6 TDCi	70 - 85	07/10→12/17		03/11→; Scheibenbremse; <input type="checkbox"/>	1	24.3727-0695.2 580695	L2= 1870
1.6 Ti	77 - 92	07/10→02/20		03/11→; Trommelbremse; <input type="checkbox"/>	1	24.3727-0696.2 580696	L2= 1463
2.0 TDCi	85 - 120	07/10→06/14					
2.3 RS AWD	257	07/15→12/17		<input type="checkbox"/>	1	24.3727-0695.2 580695	L2= 1870
FORD - FOCUS III Kasten/Kombi 02/12→02/20							
 Radbremszylinder							
1.0 EcoBoost	74 - 92	02/12→02/20	➔			24.3220-1750.3 020595	ALU
1.5 EcoBoost	110 - 134	09/14→02/20					
1.5 TDCi	70 - 88	09/14→02/20					
1.5 TDCi ECONetic	77	09/14→02/20					
2.0 TDCi	110	11/14→02/20					
Zubehörsatz, Bremsbacken							
1.0 EcoBoost	74 - 92	02/12→02/20	➔			03.0137-9313.2 669313	
1.5 EcoBoost	110 - 134	09/14→02/20					
1.5 TDCi	70 - 88	09/14→02/20					
1.5 TDCi ECONetic	77	09/14→02/20					
2.0 TDCi	110	11/14→02/20					
 Bremstrommel							
1.0 EcoBoost	74 - 92	02/12→02/20	➔			24.0222-8035.1 480188	Ø 271 x 50,4 / 230,3
1.5 EcoBoost	110 - 134	09/14→02/20					
1.5 TDCi	70 - 88	09/14→02/20					
1.5 TDCi ECONetic	77	09/14→02/20					
2.0 TDCi	110	11/14→02/20					
 Bremsbackensatz							
1.0 EcoBoost	74 - 92	02/12→02/20	➔			03.0137-0512.2 650512	Ø 228 x 42 + HEB
1.5 EcoBoost	110 - 134	09/14→02/20				03.0521-0420.3 690107	Ø 228 x 42 + RZ / + Zub TopKit
1.5 TDCi	70 - 88	09/14→02/20					
1.5 TDCi ECONetic	77	09/14→02/20					
2.0 TDCi	110	11/14→02/20					
 Seilzug, Feststellbremse							
1.0 EcoBoost	74 - 92	02/12→02/20		Trommelbremse; <input type="checkbox"/>	2	24.3727-0690.2 580690	L= 230
				<input type="checkbox"/>	1	24.3727-0692.2 580692	L= 308
				Scheibenbremse; <input type="checkbox"/>	1	24.3727-0695.2 580695	L2= 1870
				Trommelbremse; <input type="checkbox"/>	1	24.3727-0696.2 580696	L2= 1463
➔							














	kW					! #		
FORD - FOCUS III Kasten/Kombi 02/12→02/20								
 Seilzug, Feststellbremse								
1.5 EcoBoost	110 - 134	09/14→02/20		Trommelbremse; 	2	24.3727-0690.2 580690	L= 230	
1.5 TDCi	70 - 88	09/14→02/20		Scheibenbremse; 	1	24.3727-0695.2 580695	L2= 1870	
1.5 TDCi ECONetic	77	09/14→02/20		Trommelbremse; 	1	24.3727-0696.2 580696	L2= 1463	
2.0 TDCi	110	11/14→02/20						
FORD - FOCUS III Kasten/Schrägheck 01/11→02/20								
 Radbremszylinder								
1.0 EcoBoost	74 - 92	02/12→12/17	➔			24.3220-1750.3 020595	ALU	
1.5 EcoBoost	110 - 134	09/14→12/17						
1.5 TDCi	70 - 88	09/14→12/17						
1.5 TDCi ECONetic	77	09/14→12/17						
1.6 EcoBoost	110 - 134	11/11→06/14						
1.6 TDCi	85	02/12→12/17						
2.0 TDCi	110	11/14→12/17						
1.6 TDCi	70	01/11→12/17	➔	03/11→		24.3220-1750.3 020595	ALU	
1.6 Ti	77	01/11→02/20						
2.0 TDCi	85 - 120	01/11→06/14						
Zubehörsatz, Bremsbacken								
1.0 EcoBoost	74 - 92	02/12→12/17	➔			03.0137-9313.2 669313		
1.5 EcoBoost	110 - 134	09/14→12/17						
1.5 TDCi	70 - 88	09/14→12/17						
1.5 TDCi ECONetic	77	09/14→12/17						
1.6 EcoBoost	110 - 134	11/11→06/14						
1.6 TDCi	85	02/12→12/17						
2.0 TDCi	110	11/14→12/17						
1.6 TDCi	70	01/11→12/17	➔	03/11→		03.0137-9313.2 669313		
1.6 Ti	77	01/11→02/20						
2.0 TDCi	85 - 120	01/11→06/14						
 Bremstrommel								
1.0 EcoBoost	74 - 92	02/12→12/17	➔			24.0222-8035.1 480188	Ø 271 x 50,4 / 230,3	
1.5 EcoBoost	110 - 134	09/14→12/17						
1.5 TDCi	70 - 88	09/14→12/17						
1.5 TDCi ECONetic	77	09/14→12/17						
1.6 EcoBoost	110 - 134	11/11→06/14						
1.6 TDCi	85	02/12→12/17						
2.0 TDCi	110	11/14→12/17						
1.6 TDCi	70	01/11→12/17	➔	03/11→		24.0222-8035.1 480188	Ø 271 x 50,4 / 230,3	
1.6 Ti	77	01/11→02/20						
2.0 TDCi	85 - 120	01/11→06/14						
 Bremsbackensatz								
1.0 EcoBoost	74 - 92	02/12→12/17	➔			03.0137-0512.2 650512	Ø 228 x 42 + HEB	
1.5 EcoBoost	110 - 134	09/14→12/17				03.0521-0420.3 690107	Ø 228 x 42 + RZ / + Zub TopKit	
1.5 TDCi	70 - 88	09/14→12/17						
1.5 TDCi ECONetic	77	09/14→12/17						
1.6 EcoBoost	110 - 134	11/11→06/14						
1.6 TDCi	85	02/12→12/17						
2.0 TDCi	110	11/14→12/17						
1.6 TDCi	70	01/11→12/17	➔	03/11→		03.0137-0512.2 650512	Ø 228 x 42 + HEB	
1.6 Ti	77	01/11→02/20				03.0521-0420.3 690107	Ø 228 x 42 + RZ / + Zub TopKit	
2.0 TDCi	85 - 120	01/11→06/14						
 Seilzug, Feststellbremse								
1.0 EcoBoost	74 - 92	02/12→12/17		Trommelbremse; 	2	24.3727-0690.2 580690	L= 230	
					1	24.3727-0692.2 580692	L= 308	
➔								




















	kw			 	! #		
FORD - FOCUS III Kasten/Schrägheck 01/11→02/20							
 Seilzug, Feststellbremse							
1.6 EcoBoost	110 - 134	11/11→06/14		Scheibenbremse; <input type="checkbox"/>	1	24.3727-0695.2 580695	L2= 1870
1.6 TDCi	85	02/12→12/17		Trommelbremse; <input type="checkbox"/>	1	24.3727-0696.2 580696	L2= 1463
1.5 EcoBoost	110 - 134	09/14→12/17		Trommelbremse; <input checked="" type="checkbox"/>	2	24.3727-0690.2 580690	L= 230
1.5 TDCi	70 - 88	09/14→12/17		Scheibenbremse; <input type="checkbox"/>	1	24.3727-0695.2 580695	L2= 1870
1.5 TDCi ECONetic	77	09/14→12/17		Trommelbremse; <input type="checkbox"/>	1	24.3727-0696.2 580696	L2= 1463
2.0 TDCi	110	11/14→12/17					
1.6 TDCi	70	01/11→12/17		03/11→; Trommelbremse; <input checked="" type="checkbox"/>	2	24.3727-0690.2 580690	L= 230
1.6 Ti	77	01/11→02/20		03/11→; <input checked="" type="checkbox"/>	1	24.3727-0692.2 580692	L= 308
2.0 TDCi	85 - 120	01/11→06/14		03/11→; Scheibenbremse; <input type="checkbox"/>	1	24.3727-0695.2 580695	L2= 1870
				03/11→; Trommelbremse; <input type="checkbox"/>	1	24.3727-0696.2 580696	L2= 1463
FORD - FOCUS III Stufenheck 07/10→02/20							
 Radbremszylinder							
1.0 EcoBoost	74 - 103	02/12→02/20	➔		2	24.3220-1750.3 020595	ALU
1.5 EcoBoost	110 - 134	11/14→02/20					
1.5 TDCi	70 - 88	11/14→02/20					
1.5 TDCi ECONetic	77	11/14→02/20					
1.6 Flexifuel	110	07/13→02/20					
1.6 TDCi	77	05/12→07/15					
1.6 Ti	63	08/11→02/20					
2.0	110	10/13→02/20					
2.0 GDi	125	08/11→02/20					
2.0 TDCi	110	11/14→02/20					
1.6 EcoBoost	110 - 134	07/10→06/14	➔	03/11→	2	24.3220-1750.3 020595	ALU
1.6 Flexifuel	88	07/10→02/20					
1.6 TDCi	70 - 85	07/10→02/20					
1.6 Ti	77 - 92	07/10→02/20					
2.0 TDCi	85 - 120	07/10→06/14					
Zubehörsatz, Bremsbacken							
1.0 EcoBoost	74 - 92	02/12→02/20	➔			03.0137-9313.2 669313	
1.5 EcoBoost	110 - 134	11/14→02/20					
1.5 TDCi	70 - 88	11/14→02/20					
1.5 TDCi ECONetic	77	11/14→02/20					
1.6 Flexifuel	110	07/13→02/20					
1.6 TDCi	77	05/12→07/15					
1.6 Ti	63	08/11→02/20					
2.0	110	10/13→02/20					
2.0 GDi	125	08/11→02/20					
2.0 TDCi	110	11/14→02/20					
1.0 EcoBoost	103	10/17→02/20	➔	Trommelbremse		03.0137-9313.2 669313	
1.6 EcoBoost	110 - 134	07/10→06/14	➔	03/11→		03.0137-9313.2 669313	
1.6 Flexifuel	88	07/10→02/20					
1.6 TDCi	70 - 85	07/10→02/20					
1.6 Ti	77 - 92	07/10→02/20					
2.0 TDCi	85 - 120	07/10→06/14					
Bremstrommel							
1.0 EcoBoost	74 - 103	02/12→02/20	➔			24.0222-8035.1 480188	Ø 271 x 50,4 / 230,3
1.5 EcoBoost	110 - 134	11/14→02/20					
1.5 TDCi	70 - 88	11/14→02/20					
1.5 TDCi ECONetic	77	11/14→02/20					
1.6 Flexifuel	110	07/13→02/20					
1.6 TDCi	77	05/12→07/15					
1.6 Ti	63	08/11→02/20					
2.0	110	10/13→02/20					
2.0 GDi	125	08/11→02/20					
2.0 TDCi	110	11/14→02/20					
➔							















	kw			 	! #		
FORD - FOCUS III Stufenheck 07/10→02/20							
 Bremstrommel							
1.6 EcoBoost	110 - 134	07/10→06/14	➔	03/11→		24.0222-8035.1 480188	Ø 271 x 50,4 / 230,3
1.6 Flexifuel	88	07/10→02/20					
1.6 TDCi	70 - 85	07/10→02/20					
1.6 Ti	77 - 92	07/10→02/20					
2.0 TDCi	85 - 120	07/10→06/14					
 Bremsbackensatz							
1.0 EcoBoost	74 - 92	02/12→02/20	➔			03.0137-0512.2 650512	Ø 228 x 42 + HEB
1.5 EcoBoost	110 - 134	11/14→02/20				03.0521-0420.3 690107	Ø 228 x 42 + RZ / + Zub TopKit
1.5 TDCi	70 - 88	11/14→02/20					
1.5 TDCi ECONetic	77	11/14→02/20					
1.6 Flexifuel	110	07/13→02/20					
1.6 TDCi	77	05/12→07/15					
1.6 Ti	63	08/11→02/20					
2.0	110	10/13→02/20					
2.0 GDi	125	08/11→02/20					
2.0 TDCi	110	11/14→02/20					
1.0 EcoBoost	103	10/17→02/20	➔	Trommelbremse		03.0137-0512.2 650512	Ø 228 x 42 + HEB
			➔			03.0521-0420.3 690107	Ø 228 x 42 + RZ / + Zub TopKit
1.6 EcoBoost	110 - 134	07/10→06/14	➔	03/11→		03.0137-0512.2 650512	Ø 228 x 42 + HEB
1.6 Flexifuel	88	07/10→02/20				03.0521-0420.3 690107	Ø 228 x 42 + RZ / + Zub TopKit
1.6 TDCi	70 - 85	07/10→02/20					
1.6 Ti	77 - 92	07/10→02/20					
2.0 TDCi	85 - 120	07/10→06/14					
 Seilzug, Feststellbremse							
1.0 EcoBoost	74 - 92	02/12→02/20		Trommelbremse; ⬇	2	24.3727-0690.2 580690	L= 230
1.6 Flexifuel	110	07/13→02/20		⬆	1	24.3727-0692.2 580692	L= 308
1.6 TDCi	77	05/12→07/15		Scheibenbremse; ◻	1	24.3727-0695.2 580695	L2= 1870
1.6 Ti	63	08/11→02/20		Trommelbremse; ◻	1	24.3727-0696.2 580696	L2= 1463
2.0	110	10/13→02/20					
2.0 GDi	125	08/11→02/20					
1.0 EcoBoost	103	10/17→02/20		Trommelbremse; ⬇	2	24.3727-0690.2 580690	L= 230
				Scheibenbremse; ⬇	1	24.3727-0695.2 580695	L2= 1870
				Trommelbremse; ◻	1	24.3727-0696.2 580696	L2= 1463
1.5 EcoBoost	110 - 134	11/14→02/20		Trommelbremse; ⬇	2	24.3727-0690.2 580690	L= 230
1.5 TDCi	70 - 88	11/14→02/20		Scheibenbremse; ◻	1	24.3727-0695.2 580695	L2= 1870
1.5 TDCi ECONetic	77	11/14→02/20		Trommelbremse; ◻	1	24.3727-0696.2 580696	L2= 1463
2.0 TDCi	110	11/14→02/20					
1.6 EcoBoost	110 - 134	07/10→06/14		03/11→; Trommelbremse; ⬇	2	24.3727-0690.2 580690	L= 230
1.6 Flexifuel	88	07/10→02/20		03/11→; ⬆	1	24.3727-0692.2 580692	L= 308
1.6 TDCi	70 - 85	07/10→02/20		03/11→; Scheibenbremse; ◻	1	24.3727-0695.2 580695	L2= 1870
1.6 Ti	77 - 92	07/10→02/20		03/11→; Trommelbremse; ◻	1	24.3727-0696.2 580696	L2= 1463
2.0 TDCi	85 - 120	07/10→06/14					
FORD - FOCUS III Turnier 07/10→02/20							
 Radbremszylinder							
1.0 EcoBoost	74 - 103	02/12→02/20	➔		2	24.3220-1750.3 020595	ALU
1.5 EcoBoost	110 - 134	09/14→02/20					
1.5 TDCi	70 - 88	09/14→02/20					
1.5 TDCi ECONetic	77	09/14→02/20					
1.6 Flexifuel	110	07/13→02/20					
1.6 LPG	86 - 88	02/12→02/20					
1.6 TDCi ECONetic	77	05/12→07/15					
1.6 Ti	63 - 88	08/11→02/20					
➔							



















	kW			 	! #		
FORD - FOCUS III Turnier 07/10→02/20							
 Radbremszylinder							
2.0 2.0 TDCi 2.0 TDCi ST	110 110 136	10/13→02/20 11/14→02/20 11/14→02/20	➔		2	24.3220-1750.3 020595	ALU
1.6 EcoBoost 1.6 Flexifuel 1.6 TDCi 1.6 Ti 2.0 TDCi	110 - 134 88 70 - 85 77 - 92 85 - 120	07/10→06/14 07/10→02/20 07/10→02/20 07/10→02/20 07/10→06/14	➔	03/11→	2	24.3220-1750.3 020595	ALU
2.0 Ti-GDi	125	07/10→02/20	➔	08/11→	2	24.3220-1750.3 020595	ALU
Zubehörsatz, Bremsbacken							
1.0 EcoBoost 1.5 EcoBoost 1.5 TDCi 1.5 TDCi ECONetic 1.6 Flexifuel 1.6 LPG 1.6 TDCi ECONetic 1.6 Ti 2.0 2.0 TDCi 2.0 TDCi ST	74 - 92 110 - 134 70 - 88 77 110 86 - 88 77 63 - 88 110 110 136	02/12→02/20 09/14→02/20 09/14→02/20 09/14→02/20 07/13→02/20 02/12→02/20 05/12→07/15 08/11→02/20 10/13→02/20 11/14→02/20 11/14→02/20	➔			03.0137-9313.2 669313	
1.0 EcoBoost	103	10/17→02/20	➔	Trommelbremse		03.0137-9313.2 669313	
1.6 EcoBoost 1.6 Flexifuel 1.6 TDCi 1.6 Ti 2.0 TDCi	110 - 134 88 70 - 85 77 - 92 85 - 120	07/10→06/14 07/10→02/20 07/10→02/20 07/10→02/20 07/10→06/14	➔	03/11→		03.0137-9313.2 669313	
2.0 Ti-GDi	125	07/10→02/20	➔	08/11→		03.0137-9313.2 669313	
 Bremstrommel							
1.0 EcoBoost 1.5 EcoBoost 1.5 TDCi 1.5 TDCi ECONetic 1.6 Flexifuel 1.6 LPG 1.6 TDCi ECONetic 1.6 Ti 2.0 2.0 TDCi 2.0 TDCi ST	74 - 103 110 - 134 70 - 88 77 110 86 - 88 77 63 - 88 110 110 136	02/12→02/20 09/14→02/20 09/14→02/20 09/14→02/20 07/13→02/20 02/12→02/20 05/12→07/15 08/11→02/20 10/13→02/20 11/14→02/20 11/14→02/20	➔			24.0222-8035.1 480188	Ø 271 x 50,4 / 230,3
1.6 EcoBoost 1.6 Flexifuel 1.6 TDCi 1.6 Ti 2.0 TDCi	110 - 134 88 70 - 85 77 - 92 85 - 120	07/10→06/14 07/10→02/20 07/10→02/20 07/10→02/20 07/10→06/14	➔	03/11→		24.0222-8035.1 480188	Ø 271 x 50,4 / 230,3
2.0 Ti-GDi	125	07/10→02/20	➔	08/11→		24.0222-8035.1 480188	Ø 271 x 50,4 / 230,3
 Bremsbackensatz							
1.0 EcoBoost 1.5 EcoBoost 1.5 TDCi 1.5 TDCi ECONetic	74 - 92 110 - 134 88 77	02/12→02/20 09/14→02/20 09/14→02/20 09/14→02/20	➔			03.0137-0512.2 650512 03.0521-0420.3 690107	Ø 228 x 42 + HEB Ø 228 x 42 + RZ / + Zub TopKit


















	kw			 	! #		
FORD - FOCUS III Turnier 07/10→02/20							
 Bremsbackensatz							
1.6 Flexifuel 1.6 LPG	110 86 - 88	07/13→02/20 02/12→02/20	➔			03.0137-0512.2 650512 03.0521-0420.3 690107	Ø 228 x 42 + HEB Ø 228 x 42 + RZ / + Zub TopKit
1.6 TDCi ECONetic 1.6 Ti	77 63 - 88	05/12→07/15 08/11→02/20					
2.0 2.0 TDCi 2.0 TDCi ST	110 110 136	10/13→02/20 11/14→02/20 11/14→02/20					
1.0 EcoBoost	103	10/17→02/20	➔	Trommelbremse		03.0137-0512.2 650512 03.0521-0420.3 690107	Ø 228 x 42 + HEB Ø 228 x 42 + RZ / + Zub TopKit
1.6 EcoBoost	110 - 134	07/10→06/14	➔	03/11→		03.0137-0512.2 650512 03.0521-0420.3 690107	Ø 228 x 42 + HEB Ø 228 x 42 + RZ / + Zub TopKit
1.6 Flexifuel 1.6 TDCi	88 70 - 85	07/10→02/20 07/10→02/20					
1.6 Ti 2.0 TDCi	77 - 92 85 - 120	07/10→02/20 07/10→06/14					
2.0 Ti-GDi	125	07/10→02/20	➔	08/11→		03.0137-0512.2 650512 03.0521-0420.3 690107	Ø 228 x 42 + HEB Ø 228 x 42 + RZ / + Zub TopKit
 Seilzug, Feststellbremse							
1.0 EcoBoost	74 - 92	02/12→02/20		Trommelbremse; ↓	2	24.3727-0690.2 580690	L= 230
1.6 Flexifuel 1.6 LPG	110 86 - 88	07/13→02/20 02/12→02/20		↑	1	24.3727-0692.2 580692	L= 308
1.6 TDCi ECONetic 1.6 Ti	77 63 - 88	05/12→07/15 08/11→02/20		Scheibenbremse; □	1	24.3727-0695.2 580695	L2= 1870
2.0 2.0 ST	110 184	10/13→02/20 07/12→02/20		Trommelbremse; □	1	24.3727-0696.2 580696	L2= 1463
1.0 EcoBoost	103	10/17→02/20		Trommelbremse; ↓	2	24.3727-0690.2 580690	L= 230
				Scheibenbremse; ↓	1	24.3727-0695.2 580695	L2= 1870
				Trommelbremse; □	1	24.3727-0696.2 580696	L2= 1463
1.5 EcoBoost	110 - 134	09/14→02/20		Trommelbremse; ↓	2	24.3727-0690.2 580690	L= 230
1.5 TDCi	70 - 88	09/14→02/20		Scheibenbremse; □	1	24.3727-0695.2 580695	L2= 1870
1.5 TDCi ECONetic 2.0 TDCi 2.0 TDCi ST	77 110 136	09/14→02/20 11/14→02/20 11/14→02/20		Trommelbremse; □	1	24.3727-0696.2 580696	L2= 1463
1.6 EcoBoost	110 - 134	07/10→06/14		03/11→; Trommelbremse; ↓	2	24.3727-0690.2 580690	L= 230
1.6 Flexifuel 1.6 TDCi	88 70 - 85	07/10→02/20 07/10→02/20		03/11→; ↑	1	24.3727-0692.2 580692	L= 308
1.6 Ti 2.0 TDCi	77 - 92 85 - 120	07/10→02/20 07/10→06/14		03/11→; Scheibenbremse; □	1	24.3727-0695.2 580695	L2= 1870
				03/11→; Trommelbremse; □	1	24.3727-0696.2 580696	L2= 1463
2.0 Ti-GDi	125	07/10→02/20		08/11→; Trommelbremse; ↓	2	24.3727-0690.2 580690	L= 230
				08/11→; ↑	1	24.3727-0692.2 580692	L= 308
				08/11→; Scheibenbremse; □	1	24.3727-0695.2 580695	L2= 1870
				08/11→; Trommelbremse; □	1	24.3727-0696.2 580696	L2= 1463
FORD - FOCUS C-MAX (DM2) 10/03→03/07							
 Seilzug, Feststellbremse							
1.6 1.6 TDCi	74 66 - 80	10/03→03/07 10/03→03/07		- eFSB; Scheibenbremse; ↓	1	24.3727-0659.2 580659	L= 1816 L2= 1860
1.6 Ti 1.8	85 88 - 92	08/04→03/07 10/03→03/07		- eFSB; Scheibenbremse; ↑	1	24.3727-0678.2 580678	L= 341
1.8 Flexifuel 1.8 TDCi 2.0 TDCi	92 85 98 - 100	01/06→03/07 01/05→03/07 10/03→03/07					
2.0	107	03/04→03/07		04/04→; - eFSB; Scheibenbremse; ↓	1	24.3727-0659.2 580659	L= 1816 L2= 1860
				04/04→; - eFSB; Scheibenbremse; ↑	1	24.3727-0678.2 580678	L= 341






























	kw					! #		
FORD - FUSION (JU_) 08/02→12/12								
 Radbremszylinder								
1.25 1.4 1.4 LPG 1.4 TDCi 1.6 TDCi	55 59 59 50 66	08/04→12/12 08/02→12/12 01/10→12/12 08/02→12/12 11/04→12/12	➔	→ 09/12		2	24.3219-1735.3 020464	ALU
1.3 1.6	44 74	11/02→07/05 08/02→11/09	➔			2	24.3219-1735.3 020464	ALU
Zubehörsatz, Bremsbacken								
1.25 1.4 1.4 LPG 1.4 TDCi 1.6 TDCi	55 59 59 50 66	08/04→12/12 08/02→12/12 01/10→12/12 08/02→12/12 11/04→12/12	➔	→ 09/12			03.0137-9259.2 669259	
1.3 1.6	44 74	11/02→07/05 08/02→11/09	➔				03.0137-9259.2 669259	
 Bremstrommel								
1.25 1.4 1.4 LPG 1.4 TDCi 1.6 TDCi	55 59 59 50 66	08/04→12/12 08/02→12/12 01/10→12/12 08/02→12/12 11/04→12/12	➔	→ 09/12			24.0220-3026.2 480175	Ø 243 x 44,5 / 204,3 - RLG / - ABS Ring
							24.0220-3726.2 480216	Ø 243 x 44,5 / 204,3 + RLG / - ABS Ring
1.3 1.6	44 74	11/02→07/05 08/02→11/09	➔				24.0220-3026.2 480175	Ø 243 x 44,5 / 204,3 - RLG / - ABS Ring
							24.0220-3726.2 480216	Ø 243 x 44,5 / 204,3 + RLG / - ABS Ring
 Bremsbackensatz								
1.25 1.4 1.4 LPG 1.4 TDCi 1.6 TDCi	55 59 59 50 66	08/04→12/12 08/02→12/12 01/10→12/12 08/02→12/12 11/04→12/12	➔	→ 09/12			03.0137-0394.2 650394	Ø 203 x 38 + HEB
							03.0520-6319.3 696319	AP Ø 203 x 38 + RZ / + Zub TopKit
1.3 1.6	44 74	11/02→07/05 08/02→11/09	➔				03.0137-0394.2 650394	Ø 203 x 38 + HEB
							03.0520-6319.3 696319	AP Ø 203 x 38 + RZ / + Zub TopKit
 Seilzug, Feststellbremse								
1.25 1.4 1.4 LPG 1.4 TDCi 1.6 TDCi	55 59 59 50 66	08/04→12/12 08/02→12/12 01/10→12/12 08/02→12/12 11/04→12/12		→ 09/12; Trommelbremse; ⬇		1	24.3727-0653.2 580653	L= 1305 L2= 1445
				→ 09/12; Trommelbremse; ⬆		1	24.3727-0658.2 580658	L= 306
				→ 09/12; Trommelbremse; ⬇		2	24.3727-0663.2 580663	L= 175
1.3	44	11/02→07/05		Trommelbremse; ⬇		1	24.3727-0653.2 580653	L= 1305 L2= 1445
				Trommelbremse; ⬆		1	24.3727-0658.2 580658	L= 306
1.6	74	08/02→11/09		Trommelbremse; ⬇		1	24.3727-0653.2 580653	L= 1305 L2= 1445
				Trommelbremse; ⬆		1	24.3727-0658.2 580658	L= 306
				Trommelbremse; ⬇		2	24.3727-0663.2 580663	L= 175
FORD - GALAXY I (WGR) 03/95→05/06								
 Seilzug, Feststellbremse								
1.9 TDI 2.3 16V 2.8 V6 1.9 TDI	85 - 96 103 150 110	04/00→05/06 09/01→05/06 04/00→05/06 05/05→05/06		→ 04/06; Scheibenbremse; ⬇		2	24.3727-0163.2 580163	L= 1293
				Scheibenbremse; ⬇		2	24.3727-0163.2 580163	L= 1293
FORD - GALAXY II (WA6) 05/06→06/15								
 Seilzug, Feststellbremse								
1.6 EcoBoost	118	11/10→06/15		02/11→; - eFSB; Scheibenbremse; ⬇			24.3727-0676.2 580676	L= 2078
				02/11→; - eFSB; Scheibenbremse; ⬇			24.3727-0677.2 580677	L= 2071
1.6 TDCi 2.0 EcoBoost	85 146 - 149	02/11→06/15 03/10→06/15		- eFSB; Scheibenbremse; ⬇			24.3727-0676.2 580676	L= 2078
				- eFSB; Scheibenbremse; ⬇			24.3727-0677.2 580677	L= 2071
2.0 TDCi 2.2 TDCi 2.3	85 - 120 147 118	11/07→06/15 11/10→06/15 09/07→06/15						
1.8 TDCi	74 - 92	05/06→06/15		02/07→; - eFSB; Scheibenbremse; ⬇			24.3727-0676.2 580676	L= 2078
2.0 2.0 Flexifuel ➔	107 107	05/06→06/15 05/06→06/15		02/07→; - eFSB; Scheibenbremse; ⬇			24.3727-0677.2 580677	L= 2071
















	kw					! #		
FORD - GALAXY II (WA6) 05/06→06/15								
 Seilzug, Feststellbremse								
2.0 TDCi	96 - 103	05/06→06/15		02/07→; - eFSB; Scheibenbremse; <input type="checkbox"/>		24.3727-0676.2	580676	L= 2078
				02/07→; - eFSB; Scheibenbremse; <input type="checkbox"/>		24.3727-0677.2	580677	L= 2071
2.2 TDCi	129	03/08→12/12		04/08→; - eFSB; Scheibenbremse; <input type="checkbox"/>		24.3727-0676.2	580676	L= 2078
				04/08→; - eFSB; Scheibenbremse; <input type="checkbox"/>		24.3727-0677.2	580677	L= 2071
FORD - GALAXY MK I VAN (WGR) 03/95→05/06								
 Seilzug, Feststellbremse								
2.3	103	11/02→03/06		Scheibenbremse; <input type="checkbox"/>	2	24.3727-0163.2	580163	L= 1293
FORD - GALAXY MK II VAN (WA6) 05/06→06/15								
 Seilzug, Feststellbremse								
2.0 TDCi	107 - 96 - 103	05/06→06/15		02/07→; - eFSB; Scheibenbremse; <input type="checkbox"/>		24.3727-0676.2	580676	L= 2078
		05/06→06/15		02/07→; - eFSB; Scheibenbremse; <input type="checkbox"/>		24.3727-0677.2	580677	L= 2071
2.0 EcoBoost	149	03/10→06/15		- eFSB; Scheibenbremse; <input type="checkbox"/>		24.3727-0676.2	580676	L= 2078
EcoBoost	118	02/11→06/15		- eFSB; Scheibenbremse; <input type="checkbox"/>		24.3727-0677.2	580677	L= 2071
TDCi	85 - 147	03/10→06/15		- eFSB; Scheibenbremse; <input type="checkbox"/>		24.3727-0677.2	580677	L= 2071
TDCi	85	01/07→06/15		02/11→; - eFSB; Scheibenbremse; <input type="checkbox"/>		24.3727-0676.2	580676	L= 2078
				02/11→; - eFSB; Scheibenbremse; <input type="checkbox"/>		24.3727-0677.2	580677	L= 2071
FORD - GRAND C-MAX (DXA/CB7, DXA/CEU) 12/10→06/19								
 Seilzug, Feststellbremse								
1.0 EcoBoost	74 - 92	10/12→06/19		<input type="checkbox"/>	1	24.3727-0678.2	580678	L= 341
1.5 EcoBoost	110 - 134	03/15→06/19						
1.5 TDCi	70 - 88	03/15→06/19						
1.6 EcoBoost	110 - 134	12/10→06/19						
1.6 TDCi	70 - 85	12/10→06/19						
1.6 Ti	63 - 92	12/10→06/19						
2.0 TDCi	85 - 125	12/10→06/19						
1.0 EcoBoost	74 - 92	07/18→06/19		<input type="checkbox"/>		24.3727-0695.2	580695	L2= 1870
FORD - GRAND C-MAX Van 12/10→06/19								
 Seilzug, Feststellbremse								
1.0 EcoBoost	74 - 92	10/12→06/19		<input type="checkbox"/>	1	24.3727-0678.2	580678	L= 341
1.5 EcoBoost	110	03/15→06/19						
1.5 TDCi	88	03/15→06/19						
1.6 EcoBoost	110 - 134	12/10→06/19						
1.6 TDCi	70 - 85	12/10→06/19						
1.6 Ti	92	12/10→12/14						
2.0 TDCi	103 - 125	12/10→06/19						
2.0 TDCi	85	02/11→06/19						
FORD - KA 01/08→								
 Radbremszylinder								
1.0	46 - 48	10/08→		→ 05/10	2	24.3220-1108.3	020219	BDX GG
				06/10→	2	24.3220-1738.3	020545	ALU
						24.3220-1757.3	020605	ALU
Zubehörsatz, Bremsbacken								
1.0	46 - 48	10/08→		06/10→		03.0137-9247.2	669247	AP
				→ 05/10		03.0137-9303.2	669303	BOS
 Bremstrommel								
1.0	46 - 48	10/08→				24.0218-0011.1	480006	Ø 214 x 40 / 181,4















	kw					! #		
FORD - KA 01/08→								
 Bremsbackensatz								
1.0	46 - 48	10/08→	→	→ 05/10		03.0137-0462.2 650462	BOS Ø 180 x 32 + HEB	
			→	06/10→		03.0520-8220.3 698220	BOS Ø 180 x 32 + RZ / + Zub TopKit	
			→			03.0137-0506.2 650506	Ø 180 x 32 + HEB	
			→			03.0521-0520.3 690112	Ø 180 x 32 + RZ / + Zub TopKit	
 Seilzug, Feststellbremse								
1.0	46 - 48	10/08→		Trommelbremse; <input type="checkbox"/>		24.3727-0670.2 580670	L= 1402	
				Trommelbremse; <input type="checkbox"/>		24.3727-0671.2 580671	L= 1450	
FORD - KA (RB_) 09/96→11/08								
 Radbremszylinder								
1.3 i ROCAM	51	08/02→11/08	→		2	24.3219-1735.3 020464	ALU	
1.6 i	71	11/05→09/08	→					
1.6 i	70	02/01→11/08	→	08/03→	2	24.3219-1735.3 020464	ALU	
Zubehörsatz, Bremsbacken								
1.3 i ROCAM	51	08/02→11/08	→			03.0137-9179.2 669179	AP	
1.6 i	70	02/01→11/08	→	08/03→		03.0137-9259.2 669259		
1.6 i	71	11/05→09/08	→			03.0137-9259.2 669259		
 Bremstrommel								
1.3 i ROCAM	51	08/02→11/08	→			24.0218-0024.2 480079	Ø 216 x 44 / 181,3 - RLG / - ABS Ring / mit Radbefestigungsbolzen	
						24.0218-0724.2 480206	Ø 216 x 44 / 181,3 + RLG / - ABS Ring / mit Radbefestigungsbolzen	
1.6 i	70	02/01→11/08	→	08/03→		24.0220-3009.2 480080	Ø 239 x 48,5 / 204,3 - RLG / - ABS Ring / mit Radbefestigungsbolzen	
						24.0220-3709.2 480220	Ø 239 x 48,5 / 204,3 + RLG / - ABS Ring / mit Radbefestigungsbolzen	
1.6 i	71	11/05→09/08	→			24.0220-3009.2 480080	Ø 239 x 48,5 / 204,3 - RLG / - ABS Ring / mit Radbefestigungsbolzen	
						24.0220-3709.2 480220	Ø 239 x 48,5 / 204,3 + RLG / - ABS Ring / mit Radbefestigungsbolzen	
 Bremsbackensatz								
1.3 i ROCAM	51	08/02→11/08	→			03.0137-0412.2 650412	AP Ø 180 x 32 + HEB	
						03.0520-6219.3 696219	AP Ø 180 x 32 + RZ / + Zub TopKit	
1.6 i	70	02/01→11/08	→	08/03→		03.0137-0394.2 650394	Ø 203 x 38 + HEB	
						03.0520-6319.3 696319	AP Ø 203 x 38 + RZ / + Zub TopKit	
1.6 i	71	11/05→09/08	→			03.0137-0394.2 650394	Ø 203 x 38 + HEB	
						03.0520-6319.3 696319	AP Ø 203 x 38 + RZ / + Zub TopKit	
 Seilzug, Feststellbremse								
1.3 i ROCAM	51	08/02→11/08		→ 11/06; Trommelbremse; <input type="checkbox"/>	1	24.3727-0660.2 580660	L= 1575 L2= 1627	
				12/06→; <input type="checkbox"/>	1	24.3727-0666.2 580666	L= 1575 L2= 1627	
				→ 11/06; Trommelbremse; <input type="checkbox"/>	1	24.3727-1800.2 581800	L= 312	
FORD - KA (RU8) 10/08→05/16								
 Radbremszylinder								
1.2	51	10/08→05/16	→	→ 05/10	2	24.3220-1108.3 020219	BDX GG	
1.3 TDCi	55	10/08→05/16	→	06/10→	2	24.3220-1738.3 020545	ALU	
						24.3220-1757.3 020605	ALU	
Zubehörsatz, Bremsbacken								
1.2	51	10/08→05/16	→	06/10→		03.0137-9247.2 669247	AP	
1.3 TDCi	55	10/08→05/16	→	→ 05/10		03.0137-9303.2 669303	BOS	
→								















	kw			 	! #		
FORD - KA (RU8) 10/08→05/16							
 Bremstrommel							
1.2 1.3 TDCi	51 55	10/08→05/16 10/08→05/16	➔			24.0218-0011.1 480006	Ø 214 x 40 / 181,4
 Bremsbackensatz							
1.2 1.3 TDCi	51 55	10/08→05/16 10/08→05/16	➔	→ 05/10		03.0137-0462.2 650462 03.0520-8220.3 698220	BOS Ø 180 x 32 + HEB BOS Ø 180 x 32 + RZ / + Zub TopKit
			➔	06/10→		03.0137-0506.2 650506 03.0521-0520.3 690112	Ø 180 x 32 + HEB Ø 180 x 32 + RZ / + Zub TopKit
 Seilzug, Feststellbremse							
1.2 1.3 TDCi	51 55	10/08→05/16 10/08→05/16		Trommelbremse; <input type="checkbox"/>		24.3727-0670.2 580670	L= 1402
				Trommelbremse; <input type="checkbox"/>		24.3727-0671.2 580671	L= 1450
FORD - KA Van (RB) 05/02→05/05							
 Radbremszylinder							
1.3 1.3 i	51 44	09/02→03/04 05/02→05/05	➔			24.3219-1735.3 020464	ALU
Zubehörsatz, Bremsbacken							
1.3 1.3 i	51 44	09/02→03/04 05/02→05/05	➔			03.0137-9179.2 669179	AP
 Bremstrommel							
1.3 1.3 i	51 44	09/02→03/04 05/02→05/05	➔			24.0218-0024.2 480079 24.0218-0724.2 480206	Ø 216 x 44 / 181,3 - RLG / - ABS Ring / mit Radbefestigungsbolzen Ø 216 x 44 / 181,3 + RLG / - ABS Ring / mit Radbefestigungsbolzen
 Bremsbackensatz							
1.3 1.3 i	51 44	09/02→03/04 05/02→05/05	➔			03.0137-0412.2 650412 03.0520-6219.3 696219	AP Ø 180 x 32 + HEB AP Ø 180 x 32 + RZ / + Zub TopKit
 Seilzug, Feststellbremse							
1.3 1.3 i	51 44	09/02→03/04 05/02→05/05		Trommelbremse; <input type="checkbox"/>	1	24.3727-0660.2 580660	L= 1575 L2= 1627
				Trommelbremse; <input type="checkbox"/>	1	24.3727-1800.2 581800	L= 312
FORD - KA+ III (UK, FK) 08/14→							
 Radbremszylinder							
1.2 1.2 Ti-VCT 1.5 TDCi	51 - 63 66 - 70	06/16→ 06/16→ 02/18→	➔		2	24.3219-1760.3 020529	ALU
Zubehörsatz, Bremsbacken							
1.2 1.2 Ti-VCT 1.5 TDCi	51 - 63 66 - 70	06/16→ 06/16→ 02/18→	➔			03.0137-9304.2 669304	
 Bremstrommel							
1.2 1.2 Ti-VCT	51 63	06/16→ 06/16→	➔	+ EU		24.0220-0009.1 480317	Ø 244 x 40,3 / 201,5
1.2 1.5 TDCi	51 - 63 66 - 70	02/18→ 02/18→	➔			24.0220-0009.1 480317	Ø 244 x 40,3 / 201,5
 Bremsbackensatz							
1.2 1.2 Ti-VCT 1.5 TDCi	51 - 63 66 - 70	06/16→ 06/16→ 02/18→	➔			03.0137-0497.2 650497 03.0520-7619.3 697619	Ø 200 x 32 + HEB Ø 200 x 32 + RZ / + Zub TopKit
 Seilzug, Feststellbremse							
1.5 TDCi	66 - 70	02/18→		für Rechtslenker; <input type="checkbox"/>		24.3727-0679.2 580679	L= 408




















	kw					! #		
FORD - KA+ III Stufenheck (TK, FK) 08/14→								
 Radbremszylinder								
1.2	63	06/16→	➔			2	24.3219-1760.3 020529	ALU
Zubehörsatz, Bremsbacken								
1.2	63	06/16→	➔				03.0137-9304.2 669304	
 Bremstrommel								
1.2	63	06/16→	➔	+ EU			24.0220-0009.1 480317	Ø 244 x 40,3 / 201,5
 Bremsbackensatz								
1.2	63	06/16→	➔				03.0137-0497.2 650497 03.0520-7619.3 697619	Ø 200 x 32 + HEB Ø 200 x 32 + RZ / + Zub TopKit
FORD - KUGA I 02/08→11/12								
 Seilzug, Feststellbremse								
2.0 TDCi 2.0 TDCi 4x4	100 100	03/08→11/12 03/08→11/12		04/08→; Scheibenbremse; ⬆		1	24.3727-0667.2 580667	L= 360
				04/08→; Scheibenbremse; ⬇		1	24.3727-0672.2 580672	L= 1848 L2= 1933
2.0 TDCi 2.0 TDCi 4x4	103 103 - 120	03/10→11/12 03/10→11/12		Scheibenbremse; ⬆		1	24.3727-0667.2 580667	L= 360
	120			Scheibenbremse; ⬇		1	24.3727-0672.2 580672	L= 1848 L2= 1933
2.5 4x4	147	02/08→11/12						
FORD - KUGA I VAN 02/08→11/12								
 Seilzug, Feststellbremse								
2.5 TDCi TDCi 4x4	147 103 103 - 120	02/08→11/12 03/10→11/12 03/10→11/12		Scheibenbremse; ⬆		1	24.3727-0667.2 580667	L= 360
				Scheibenbremse; ⬇		1	24.3727-0672.2 580672	L= 1848 L2= 1933
FORD - MAVERICK 02/01→								
Zubehörsatz, Bremsbacken								
2.0 16V 2.3 16V 3.0 V6 24V	91 110 145 - 149	02/01→ 03/04→ 02/01→	➔	→ 06/07			03.0137-9262.2 669262	
 Bremsbackensatz								
2.0 16V 2.3 16V 3.0 V6 24V	91 110 145 - 149	02/01→ 03/04→ 02/01→	➔	→ 06/07			03.0137-0416.2 650416	Ø 229 x 43 - HEB
 Seilzug, Feststellbremse								
2.0 16V 2.3 16V 3.0 V6 24V	91 110 145	02/01→ 03/04→ 02/01→		für Ganzbodenkonsole; ⬆		1	24.3727-0673.2 580673	L= 819
				→ 06/07; ⬆		1	24.3727-0674.2 580674	L= 988
3.0 V6 24V	149	03/04→		→ 04/06; Scheibenbremse; ⬆		1	24.3727-0675.2 580675	L= 1081
				05/06→ 06/07; Trommelbremse; ⬆		1	24.3727-0675.2 580675	L= 1081
FORD - MONDEO II (BAP) 08/96→09/00								
 Seilzug, Feststellbremse								
2.5 24V	125	06/00→09/00		⬆		1	24.3727-0638.2 580638	L= 270
				Trommelbremse; ⬇		2	24.3727-0639.2 580639	L= 1611
				Scheibenbremse; ⬇		2	24.3727-0644.2 580644	L= 1462
FORD - MONDEO II Stufenheck (BFP) 08/96→09/00								
 Seilzug, Feststellbremse								
2.5 24V	125	06/00→09/00		⬆		1	24.3727-0638.2 580638	L= 270
				Trommelbremse; ⬇		2	24.3727-0639.2 580639	L= 1611
				Scheibenbremse; ⬇		2	24.3727-0644.2 580644	L= 1462
FORD - MONDEO III (B5Y) 10/00→03/07								
 Seilzug, Feststellbremse								
1.8 16V 1.8 SCi 2.0 16V 2.0 16V DI / TDDi / TDCi 2.0 16V TDDi / TDCi ➔	81 - 92 96 107 66 85	10/00→03/07 06/03→03/07 10/00→03/07 10/00→03/07 10/00→03/07		Scheibenbremse; ⬇		2	24.3727-0647.2 580647	L= 1735















	kW			 	! #		
FORD - MONDEO III (B5Y) 10/00→03/07							
 Seilzug, Feststellbremse							
2.0 DI	92	10/00→03/07		Scheibenbremse; 	2	24.3727-0647.2 580647	L= 1735
2.0 TDCi	96	10/01→03/07					
2.2 TDCi	114	09/04→03/07					
2.5 V6 24V	125	10/00→03/07					
3.0 V6 24V	150	09/04→03/07					
ST220	166	04/02→03/07					
FORD - MONDEO III Stufenheck (B4Y) 10/00→09/07							
 Seilzug, Feststellbremse							
1.8 16V	81 - 92	10/00→03/07		Scheibenbremse; 	2	24.3727-0647.2 580647	L= 1735
1.8 SCi	96	06/03→03/07					
2.0 16V	107	10/00→03/07					
2.0 16V DI / TDDi / TDCi	66	10/00→03/07					
2.0 16V TDDi / TDCi	85	10/00→03/07					
2.0 TDCi	96	10/01→03/07					
2.2 TDCi	114	09/04→03/07					
2.5 V6	125	10/00→03/07					
2.5 V6 24V	125	10/00→03/07					
3.0 V6 24V	150	09/04→03/07					
ST220	166	04/02→03/07					
FORD - MONDEO III Turnier (BWY) 10/00→03/07							
 Seilzug, Feststellbremse							
1.8 16V	81 - 92	10/00→03/07		Scheibenbremse; 	2	24.3727-0648.2 580648	L= 1722
1.8 SCi	96	06/03→03/07					
2.0 16V	107	10/00→03/07					
2.0 16V DI / TDDi / TDCi	66	10/00→03/07					
2.0 16V TDDi / TDCi	85	10/00→03/07					
2.0 TDCi	96	10/01→03/07					
2.2 TDCi	110 - 114	09/04→03/07					
2.5 V6 24V	125	10/00→03/07					
3.0 V6 24V	150	09/04→03/07					
ST220	166	04/02→03/07					
FORD - MONDEO IV (BA7) 03/07→01/15							
 Seilzug, Feststellbremse							
1.6 EcoBoost	118	02/11→01/15		→ 09/14; - eFSB; Scheibenbremse; 		24.3727-0676.2 580676	L= 2078
1.6 TDCi	85	02/11→01/15					
1.6 Ti	88	07/10→01/15		→ 09/14; - eFSB; 		24.3727-0677.2 580677	L= 2071
1.8 TDCi	92	06/07→01/15					
2.0 EcoBoost	176	07/10→01/15					
2.0 Flexifuel	107	03/09→01/15					
2.0 LPG	107	07/09→01/15					
2.0 SCTi	149	03/10→01/15					
2.0 TDCi	85 - 120	03/07→01/15					
2.3	118	07/07→01/15					
1.6 Ti	81 - 92	03/07→01/15		04/07→ 09/14; - eFSB; Scheibenbremse; 		24.3727-0676.2 580676	L= 2078
1.8 TDCi	74	03/07→01/15					
2.0	107	03/07→01/15		04/07→ 09/14; - eFSB; 		24.3727-0677.2 580677	L= 2071
2.0 TDCi	96 - 103	03/07→01/15					
2.5	162	03/07→01/15					
2.2 TDCi	129	03/08→10/10		04/08→; - eFSB; Scheibenbremse; 		24.3727-0676.2 580676	L= 2078
				04/08→; - eFSB; 		24.3727-0677.2 580677	L= 2071
2.2 TDCi	147	07/10→01/15		11/10→ 09/14; - eFSB; Scheibenbremse; 		24.3727-0676.2 580676	L= 2078
				11/10→ 09/14; - eFSB; 		24.3727-0677.2 580677	L= 2071
FORD - MONDEO IV Stufenheck (BA7) 03/07→01/15							
 Seilzug, Feststellbremse							
1.6 EcoBoost	118	11/10→01/15		02/11→ 09/14; - eFSB; Scheibenbremse; 		24.3727-0676.2 580676	L= 2078
1.6 TDCi	85	12/10→01/15					
				02/11→ 09/14; - eFSB; 		24.3727-0677.2 580677	L= 2071
1.6 Ti	81 - 92	03/07→01/15		04/07→ 09/14; - eFSB; Scheibenbremse; 		24.3727-0676.2 580676	L= 2078
1.8 TDCi	74	03/07→01/15					
2.0	107	03/07→01/15		04/07→ 09/14; - eFSB; 		24.3727-0677.2 580677	L= 2071
2.0 TDCi	96 - 103	03/07→01/15					
2.5	162	03/07→01/15					
1.6 Ti	88	03/10→01/15		→ 09/14; - eFSB; Scheibenbremse; 		24.3727-0676.2 580676	L= 2078
→							
















	kw					! #		
FORD - MONDEO IV Stufenheck (BA7) 03/07→01/15								
 Seilzug, Feststellbremse								
1.8 TDCi 2.0 Flexifuel 2.0 LPG 2.0 SCTi 2.0 TDCi 2.3	92 107 107 149 85 - 120 118	06/07→01/15 03/09→01/15 07/09→01/15 03/10→01/15 11/07→01/15 07/07→01/15			→ 09/14; - eFSB; <input type="checkbox"/>		24.3727-0677.2 580677	L= 2071
2.0 EcoBoost 2.0 TDCi	176 100	03/10→09/14 08/08→12/14			- eFSB; Scheibenbremse; <input type="checkbox"/> - eFSB; <input type="checkbox"/>		24.3727-0676.2 580676 24.3727-0677.2 580677	L= 2078 L= 2071
2.2 TDCi	129	03/08→10/10			04/08→; - eFSB; Scheibenbremse; <input type="checkbox"/> 04/08→; - eFSB; <input type="checkbox"/>		24.3727-0676.2 580676 24.3727-0677.2 580677	L= 2078 L= 2071
2.2 TDCi	147	10/10→01/15			11/10→ 09/14; - eFSB; Scheibenbremse; <input type="checkbox"/> 11/10→ 09/14; - eFSB; <input type="checkbox"/>		24.3727-0676.2 580676 24.3727-0677.2 580677	L= 2078 L= 2071
FORD - MONDEO IV Turnier (BA7) 03/07→01/15								
 Seilzug, Feststellbremse								
1.6 EcoBoost 1.6 TDCi 1.6 Ti 2.0 EcoBoost 2.0 Flexifuel 2.0 LPG 2.0 SCTi 2.0 TDCi 2.3	118 85 88 176 107 107 149 85 - 120 118	02/11→01/15 02/11→01/15 07/10→01/15 07/10→01/15 03/09→01/15 07/09→01/15 03/10→01/15 03/07→01/15 07/07→01/15			→ 09/14; - eFSB; Scheibenbremse; <input type="checkbox"/> → 09/14; - eFSB; <input type="checkbox"/>		24.3727-0676.2 580676 24.3727-0677.2 580677	L= 2078 L= 2071
1.6 Ti 1.8 TDCi 2.0 TDCi 2.5	81 - 92 74 96 162	03/07→12/12 03/07→12/12 03/07→12/12 03/07→12/12			04/07→; - eFSB; Scheibenbremse; <input type="checkbox"/> 04/07→; - eFSB; <input type="checkbox"/>		24.3727-0676.2 580676 24.3727-0677.2 580677	L= 2078 L= 2071
1.8 TDCi	92	06/07→12/12			- eFSB; Scheibenbremse; <input type="checkbox"/> - eFSB; <input type="checkbox"/>		24.3727-0676.2 580676 24.3727-0677.2 580677	L= 2078 L= 2071
2.0 2.0 TDCi	107 103	03/07→01/15 03/07→01/15			04/07→ 09/14; - eFSB; Scheibenbremse; <input type="checkbox"/> 04/07→ 09/14; - eFSB; <input type="checkbox"/>		24.3727-0676.2 580676 24.3727-0677.2 580677	L= 2078 L= 2071
2.2 TDCi	129	03/08→10/10			04/08→; - eFSB; Scheibenbremse; <input type="checkbox"/> 04/08→; - eFSB; <input type="checkbox"/>		24.3727-0676.2 580676 24.3727-0677.2 580677	L= 2078 L= 2071
2.2 TDCi	147	07/10→01/15			11/10→ 09/14; - eFSB; Scheibenbremse; <input type="checkbox"/> 11/10→ 09/14; - eFSB; <input type="checkbox"/>		24.3727-0676.2 580676 24.3727-0677.2 580677	L= 2078 L= 2071
FORD - MONDEO IV Van 03/07→01/15								
 Seilzug, Feststellbremse								
1.6 EcoBoost 1.6 TDCi 2.0 EcoBoost	118 85 149 -	11/10→09/14 03/13→09/14 03/10→09/14			- eFSB; Scheibenbremse; <input type="checkbox"/> - eFSB; <input type="checkbox"/>		24.3727-0676.2 580676 24.3727-0677.2 580677	L= 2078 L= 2071
2.0 TDCi 2.2 TDCi	85 - 120 147	11/07→09/14 03/13→09/14						
2.0 2.0 TDCi	107 103	03/07→09/14 03/07→09/14			04/07→; - eFSB; Scheibenbremse; <input type="checkbox"/> 04/07→; - eFSB; <input type="checkbox"/>		24.3727-0676.2 580676 24.3727-0677.2 580677	L= 2078 L= 2071
FORD - PUMA (EC_) 03/97→06/02								
 Radbremszylinder								
1.6 16V	76	08/00→06/02		→ 12/01		2	24.3219-1735.3 020464	ALU
Zubehörsatz, Bremsbacken								
1.6 16V	76	08/00→06/02		→ 12/01			03.0137-9259.2 669259	
 Bremstrommel								
1.6 16V	76	08/00→06/02		→ 12/01			24.0220-3009.2 480080 24.0220-3709.2 480220	Ø 239 x 48,5 / 204,3 - RLG / - ABS Ring / mit Radbefestigungs- bolzen Ø 239 x 48,5 / 204,3 + RLG / - ABS Ring / mit Radbefestigungs- bolzen
→								
















	kw			 	! #		
FORD - PUMA (EC_) 03/97→06/02							
 Bremsbackensatz							
1.6 16V	76	08/00→06/02	➔	→ 12/01		03.0137-0394.2 650394 03.0520-6319.3 696319	Ø 203 x 38 + HEB AP Ø 203 x 38 + RZ / + Zub TopKit
 Seilzug, Feststellbremse							
1.6 16V	76	08/00→06/02		→ 12/01; ⚡	1	24.3727-0660.2 580660	L= 1575 L2= 1627
				→ 12/01; Trommelbremse; ⚡	1	24.3727-1800.2 581800	L= 312
FORD - PUMA (J2K, CF7) 09/19→							
 Radbremszylinder							
1.0 EcoBoost	70 - 92	09/19→	➔		2	24.3222-1753.3 020622	ALU
1.0 EcoBoost mHEV	92 - 118	09/19→					
1.0 Flexifuel	92	12/21→					
1.0 ST EcoBoost mHEV	125	03/23→					
1.5 EcoBlue	88	04/20→					
Zubehörsatz, Bremsbacken							
1.0 EcoBoost	70 - 92	09/19→	➔			03.0137-9313.2 669313	
1.0 EcoBoost mHEV	92 - 118	09/19→					
1.0 Flexifuel	92	12/21→					
1.0 ST EcoBoost mHEV	125	03/23→					
1.5 EcoBlue	88	04/20→					
 Bremsbackensatz							
1.0 EcoBoost	70 - 92	09/19→	➔			03.0137-0512.2 650512	Ø 228 x 42 + HEB
1.0 EcoBoost mHEV	92 - 118	09/19→					
1.0 Flexifuel	92	12/21→					
1.0 ST EcoBoost mHEV	125	03/23→					
1.5 EcoBlue	88	04/20→					
FORD - RANGER (ER, EQ, R_) 04/97→12/11							
 Radbremszylinder							
2.2	78	03/02→09/05	➔		2	24.3223-1711.3 020570	GG
2.5 TD	62	04/02→06/06					
2.5 TD 4x4	62	04/02→06/06					
2.5 TDdi	86	04/02→09/05					
2.5 TDdi 4x4	86	04/02→09/05					
2.6	80	10/02→09/04					
4.0 4x4	152	10/05→06/06					
FORD - RANGER (ET) 01/05→07/12							
 Radbremszylinder							
2.2	68	06/07→01/09	➔		2	24.3223-1711.3 020570	GG
2.5 TDCi 4x4	105	05/06→07/12					
2.5 TDdi	105	05/06→07/12					
2.5 TDi 4x4	80	06/07→07/12					
3.0 TDCi 4x4	115	05/06→07/12					
3.0 TDCi	115	05/06→07/12	➔	04/10→ 10/11	2	24.3223-1711.3 020570	GG
FORD - RANGER (TKE) 04/11→							
 Radbremszylinder							
2.0 EcoBlue	125	06/21→	➔		2	24.3220-1749.3 020589	GG
2.0 EcoBlue 4x4	96 - 157	09/18→					
2.0 EcoBlue Rear-Wheel Drive	132	09/18→					
2.2 TDCi	88 - 92	04/11→	➔	11/11→; + ABS	2	24.3220-1749.3 020589	GG
2.2 TDCi 4x4	92 - 110	04/11→	➔	11/11→; - ABS	2	24.3223-1711.3 020570	GG
3.2 TDCi 4x4	147	04/11→					
2.2 TDCi	96 - 118	11/11→	➔	+ ABS	2	24.3220-1749.3 020589	GG
2.2 TDCi 4x4	96 - 118	05/15→	➔	- ABS	2	24.3223-1711.3 020570	GG
2.5 i	122	11/11→					
2.5 i 4x4	122	11/11→					
→							
















	kW				! #		
FORD - RANGER (TKE) 04/11→							
 Bremsbackensatz							
2.0 EcoBlue 2.0 EcoBlue 4x4	125 96 - 157	06/21→ 09/18→	➔			03.0137-0519.2 650519	Ø 294 x 56 - HEB
2.0 EcoBlue Rear-Wheel Drive	132	09/18→					
2.2 TDCi 2.2 TDCi 4x4	88 - 92 92 - 110	04/11→ 04/11→	➔	11/11→; für Fahrzeuge mit erhöhter Bodenfreiheit		03.0137-0519.2 650519	Ø 294 x 56 - HEB
3.2 TDCi 4x4	147	04/11→					
2.2 TDCi 2.2 TDCi 4x4	96 - 118 96 - 118	11/11→ 05/15→	➔	für Fahrzeuge mit erhöhter Bodenfreiheit		03.0137-0519.2 650519	Ø 294 x 56 - HEB
2.5 i 2.5 i 4x4	122 122	11/11→ 11/11→					
FORD - RANGER IV 08/22→							
 Radbremszylinder							
2.0 EcoBlue 4x4 3.0 Raptor Bi-Turbo 4x4	125 292	12/22→ 08/22→	➔	+ ABS	2	24.3220-1749.3 020589	GG
			➔	- ABS	2	24.3223-1711.3 020570	GG
 Bremsbackensatz							
2.0 EcoBlue 4x4 3.0 Raptor Bi-Turbo 4x4	125 292	12/22→ 08/22→	➔	für Fahrzeuge mit erhöhter Bodenfreiheit		03.0137-0519.2 650519	Ø 294 x 56 - HEB
FORD - S-MAX (WA6) 05/06→12/14							
 Seilzug, Feststellbremse							
1.6 EcoBoost 1.6 TDCi	118 85	02/11→12/14 02/11→12/14		- eFSB; Scheibenbremse; <input type="checkbox"/>		24.3727-0676.2 580676	L= 2078
2.0 EcoBoost	146 - 176	03/10→12/14		- eFSB; <input type="checkbox"/>		24.3727-0677.2 580677	L= 2071
2.0 TDCi	85 - 120	11/07→12/14					
2.2 TDCi	147	07/10→12/14					
2.3	118	07/07→12/14					
1.8 TDCi	74 - 92	05/06→12/14		02/07→; - eFSB; Scheibenbremse; <input type="checkbox"/>		24.3727-0676.2 580676	L= 2078
2.0	107	05/06→12/14		02/07→; - eFSB; <input type="checkbox"/>		24.3727-0677.2 580677	L= 2071
2.0 Flexifuel	107	05/06→12/14					
2.0 TDCi	96 - 103	05/06→12/14					
2.5 ST	162	05/06→12/14					
2.2 TDCi	129	03/08→12/12		04/08→; - eFSB; Scheibenbremse; <input type="checkbox"/>		24.3727-0676.2 580676	L= 2078
				04/08→; - eFSB; <input type="checkbox"/>		24.3727-0677.2 580677	L= 2071
FORD - S-MAX VAN (WA6) 05/06→12/14							
 Seilzug, Feststellbremse							
1.6 2.0	118 107	02/11→12/14 03/10→12/14		- eFSB; Scheibenbremse; <input type="checkbox"/>		24.3727-0676.2 580676	L= 2078
2.0 EcoBoost	149 - 176	03/10→12/14		- eFSB; <input type="checkbox"/>		24.3727-0677.2 580677	L= 2071
2.0 TDCi	85 - 120	01/07→12/14					
FORD - STREET KA (RL2) 03/03→07/05							
 Radbremszylinder							
1.6	70	05/03→07/05	➔		2	24.3219-1735.3 020464	ALU
Zubehörsatz, Bremsbacken							
1.6	70	05/03→07/05	➔			03.0137-9259.2 669259	
 Bremstrommel							
1.6	70	05/03→07/05	➔			24.0220-3009.2 480080	Ø 239 x 48,5 / 204,3 - RLG / - ABS Ring / mit Radbefestigungsbolzen
						24.0220-3709.2 480220	Ø 239 x 48,5 / 204,3 + RLG / - ABS Ring / mit Radbefestigungsbolzen
 Bremsbackensatz							
1.6 →	70	05/03→07/05	➔			03.0137-0394.2 650394	Ø 203 x 38 + HEB

















	kw					! #		
FORD - STREET KA (RL2) 03/03→07/05								
 Bremsbackensatz								
1.6	70	05/03→07/05	➔				03.0520-6319.3 696319	AP Ø 203 x 38 + RZ / + Zub TopKit
 Seilzug, Feststellbremse								
1.6	70	05/03→07/05		↓		1	24.3727-0660.2 580660	L= 1575 L2= 1627
					Trommelbremse; 	1	24.3727-1800.2 581800	L= 312
FORD - TOURNEO CONNECT 06/02→12/13								
 Radbremszylinder								
1.8 16V	85	06/02→12/13	➔		→ 08/13	2	24.3220-1740.3 020553	ALU
1.8 TDCi	66 - 81	06/02→12/13						
1.8 TDCi /TDDi /DI	55	06/02→12/13						
Zubehörsatz, Bremsbacken								
1.8 16V	85	06/02→12/13	➔		→ 08/13		03.0137-9279.2 669279	
1.8 TDCi	66 - 81	06/02→12/13						
1.8 TDCi /TDDi /DI	55	06/02→12/13						
 Bremstrommel								
1.8 16V	85	06/02→12/13	➔		→ 08/13		24.0222-8033.1 480181	Ø 279 x 68 / 229,6
1.8 TDCi	66 - 81	06/02→12/13						
1.8 TDCi /TDDi /DI	55	06/02→12/13						
 Bremsbackensatz								
1.8 16V	85	06/02→12/13	➔		→ 08/13		03.0137-0438.2 650438	Ø 228 x 57 + HEB
1.8 TDCi	66 - 81	06/02→12/13					03.0520-8020.3 698020	AP Ø 228 x 57 + RZ / + Zub TopKit
1.8 TDCi /TDDi /DI	55	06/02→12/13						
FORD - TOURNEO COURIER B460 Großraumlimousine 02/14→								
 Radbremszylinder								
1.0 EcoBoost	74	02/14→12/23	➔			2	24.3222-1748.3 020600	ALU
1.5 EcoBlue	74	04/18→12/23						
1.5 TDCi	55 - 70	02/14→12/23						
1.6 TDCi	70	02/14→12/23						
Zubehörsatz, Bremsbacken								
1.0 EcoBoost	74	02/14→12/23	➔				03.0137-9313.2 669313	
1.5 EcoBlue	74	04/18→12/23						
1.5 TDCi	55 - 70	02/14→12/23						
1.6 TDCi	70	02/14→12/23						
 Bremsbackensatz								
1.0 EcoBoost	74	02/14→12/23	➔				03.0137-0512.2 650512	Ø 228 x 42 + HEB
1.5 EcoBlue	74	04/18→12/23					03.0520-7322.3 690105	Ø 228 x 42 + RZ / + Zub TopKit
1.5 TDCi	55 - 70	02/14→12/23						
1.6 TDCi	70	02/14→12/23						
 Seilzug, Feststellbremse								
1.0 EcoBoost	74	02/14→12/23			Trommelbremse; 	1	24.3727-0679.2 580679	L= 408
1.5 TDCi	55 - 70	02/14→12/23						
1.6 TDCi	70	02/14→12/23						
1.5 EcoBlue	74	04/18→12/23			Trommelbremse; 		24.3727-0679.2 580679	L= 408
FORD - TOURNEO CUSTOM V362 Bus (F3) 09/12→								
 Seilzug, Feststellbremse								
2.0 EcoBlue	77 - 125	12/15→12/23			→ 04/16; für verkürzten Radstand; <input type="checkbox"/>		24.3727-0682.2 580682	L= 1376
					→ 04/16; für verlängerten Radstand; <input type="checkbox"/>		24.3727-0683.2 580683	L= 1545
					→ 04/16; für verlängerten Radstand; <input type="checkbox"/>		24.3727-0684.2 580684	L= 1336
2.2 TDCi	74 - 114	09/12→12/15			für verkürzten Radstand; <input type="checkbox"/>		24.3727-0682.2 580682	L= 1376
					für verlängerten Radstand; <input type="checkbox"/>		24.3727-0683.2 580683	L= 1545
					für verlängerten Radstand; <input type="checkbox"/>		24.3727-0684.2 580684	L= 1336











	kW			 	! #		
FORD - TRANSIT Bus (FD_, FB_, FS_, FZ_, FC_) 01/00→05/06							
 Radbremszylinder							
2.0 DI	55 - 74	08/00→05/06	➔			24.3225-1103.3 020346	GG
2.0 TDCi	92	08/02→05/06					
2.3 16V RWD	107	08/00→05/06					
2.4 DI	66	01/00→05/06					
2.4 DI RWD	55 - 88	01/00→05/06					
2.4 TDCi	101	03/04→05/06					
2.4 TDE	85 - 92	07/01→05/06					
Zubehörsatz, Bremsbacken							
2.0 DI	55 - 74	08/00→05/06	➔			03.0137-9268.2 669268	
2.0 TDCi	92	08/02→05/06					
2.3 16V RWD	107	08/00→05/06					
2.4 DI	66	01/00→05/06					
2.4 DI RWD	55 - 88	01/00→05/06					
2.4 TDCi	101	03/04→05/06					
2.4 TDE	85 - 92	07/01→05/06					
 Bremstrommel							
2.0 DI	55 - 74	08/00→05/06	➔	Fahrzeugtyp: 260/280/300		24.0225-4016.1 480171	Ø 292 x 60 / 256
2.0 TDCi	92	08/02→05/06	➔	Fahrzeugtyp: 330/350		24.0228-0004.1 480173	Ø 314 x 80,5 / 282
2.3 16V RWD	107	08/00→05/06	➔	für Einfachbereifung		24.0228-0004.1 480173	Ø 314 x 80,5 / 282
2.4 DI	66	01/00→05/06					
2.4 DI RWD	55 - 88	01/00→05/06					
2.4 TDCi	101	03/04→05/06					
2.4 TDE	85 - 92	07/01→05/06					
 Bremsbackensatz							
2.0 DI	55 - 74	08/00→05/06	➔			03.0137-0411.2 650411	Ø 280 x 65 + HEB
2.0 TDCi	92	08/02→05/06				03.0137-0427.2 650427	Ø 254 x 52 + HEB
						03.0520-1125.3 691125	Ø 254 x 52 + RZ / + Zub TopKit
2.3 16V RWD	107	08/00→05/06	➔			03.0137-0411.2 650411	Ø 280 x 65 + HEB
2.4 DI	66	01/00→05/06					
2.4 DI RWD	55 - 88	01/00→05/06				03.0520-1225.3 691225	Ø 280 x 65 + RZ / + Zub TopKit
2.4 TDCi	101	03/04→05/06					
2.4 TDE	85 - 92	07/01→05/06					
FORD - TRANSIT Bus (FD_, FB_, FS_, FZ_, FC_) 04/06→12/14							
 Radbremszylinder							
2.2 TDCi	63	04/06→08/14	➔	05/06→		24.3225-1103.3 020346	GG
2.2 TDCi	74 - 103	04/06→08/14	➔			24.3225-1103.3 020346	GG
Zubehörsatz, Bremsbacken							
2.2 TDCi	63	04/06→08/14	➔	05/06→		03.0137-9268.2 669268	
2.2 TDCi	74 - 103	04/06→08/14	➔			03.0137-9268.2 669268	
 Bremstrommel							
2.2 TDCi	63	04/06→08/14	➔	05/06→		24.0225-4016.1 480171	Ø 292 x 60 / 256
2.2 TDCi	74 - 103	04/06→08/14	➔			24.0225-4016.1 480171	Ø 292 x 60 / 256
 Bremsbackensatz							
2.2 TDCi	63	04/06→08/14	➔	05/06→		03.0137-0427.2 650427	Ø 254 x 52 + HEB
						03.0520-1125.3 691125	Ø 254 x 52 + RZ / + Zub TopKit
2.2 TDCi	74 - 103	04/06→08/14	➔			03.0137-0427.2 650427	Ø 254 x 52 + HEB
						03.0520-1125.3 691125	Ø 254 x 52 + RZ / + Zub TopKit
FORD - TRANSIT CONNECT (P65_, P70_, P80_) 06/02→							
 Radbremszylinder							
1.8 16V	85	06/02→12/13	➔			24.3220-1740.3 020553	ALU
1.8 16V LPG	85	06/02→12/13					
1.8 Di	55	06/02→12/13					

















	kw					! #		
FORD - TRANSIT CONNECT (P65_, P70_, P80_) 06/02→								
 Radbremsszylinder								
1.8 TDCi	66 - 81	06/02→12/13	➔			24.3220-1740.3	020553	ALU
Zubehörsatz, Bremsbacken								
1.8 16V	85	06/02→12/13	➔			03.0137-9279.2	669279	
1.8 16V LPG	85	06/02→12/13						
1.8 Di	55	06/02→12/13						
1.8 TDCi	66 - 81	06/02→12/13						
 Bremstrommel								
1.8 16V	85	06/02→12/13	➔			24.0222-8033.1	480181	Ø 279 x 68 / 229,6
1.8 16V LPG	85	06/02→12/13						
1.8 Di	55	06/02→12/13						
1.8 TDCi	66 - 81	06/02→12/13						
 Bremsbackensatz								
1.8 16V	85	06/02→12/13	➔			03.0137-0438.2	650438	Ø 228 x 57 + HEB
1.8 16V LPG	85	06/02→12/13				03.0520-8020.3	698020	AP Ø 228 x 57 + RZ / + Zub TopKit
1.8 Di	55	06/02→12/13						
1.8 TDCi	66 - 81	06/02→12/13						
FORD - TRANSIT COURIER B460 Großraumlimousine 02/14→								
 Radbremsszylinder								
1.0 EcoBoost	74	02/14→12/23	➔		2	24.3222-1748.3	020600	ALU
1.5 EcoBlue	74	04/18→12/23						
1.5 TDCi	55 - 70	02/14→12/23						
1.6 TDCi	70	02/14→12/23						
Zubehörsatz, Bremsbacken								
1.0 EcoBoost	74	02/14→12/23	➔			03.0137-9313.2	669313	
1.5 EcoBlue	74	04/18→12/23						
1.5 TDCi	55 - 70	02/14→12/23						
1.6 TDCi	70	02/14→12/23						
 Bremsbackensatz								
1.0 EcoBoost	74	02/14→12/23	➔			03.0137-0512.2	650512	Ø 228 x 42 + HEB
1.5 EcoBlue	74	04/18→12/23				03.0520-7322.3	690105	Ø 228 x 42 + RZ / + Zub TopKit
1.5 TDCi	55 - 70	02/14→12/23						
1.6 TDCi	70	02/14→12/23						
 Seilzug, Feststellbremse								
1.0 EcoBoost	74	02/14→12/23				24.3727-0679.2	580679	L= 408
1.5 TDCi	55 - 70	02/14→12/23						
1.6 TDCi	70	02/14→12/23						
1.5 EcoBlue	74	04/18→12/23				24.3727-0679.2	580679	L= 408
FORD - TRANSIT COURIER B460 Kasten/Großraumlimousine 02/14→								
 Radbremsszylinder								
1.0 EcoBoost	74	02/14→12/23	➔			24.3222-1748.3	020600	ALU
1.5 TDCi	55 - 70	02/14→12/23						
1.6 TDCi	70	02/14→12/23						
1.5 EcoBlue	74	04/18→12/23	➔		2	24.3222-1748.3	020600	ALU
Zubehörsatz, Bremsbacken								
1.0 EcoBoost	74	02/14→12/23	➔			03.0137-9313.2	669313	
1.5 EcoBlue	74	04/18→12/23						
1.5 TDCi	55 - 70	02/14→12/23						
1.6 TDCi	70	02/14→12/23						
 Bremsbackensatz								
1.0 EcoBoost	74	02/14→12/23	➔			03.0137-0512.2	650512	Ø 228 x 42 + HEB
1.5 EcoBlue	74	04/18→12/23				03.0520-7322.3	690105	Ø 228 x 42 + RZ / + Zub TopKit
1.5 TDCi	55 - 70	02/14→12/23						
1.6 TDCi	70	02/14→12/23						
➔								
















	kw					! #		
FORD - TRANSIT COURIER B460 Kasten/Großraumlimousine 02/14→								
 Seilzug, Feststellbremse								
1.0 EcoBoost 1.5 TDCi	74 55 - 70	02/14→12/23 02/14→12/23			Trommelbremse; 	1	24.3727-0679.2 580679	L= 408
1.6 TDCi	70	02/14→12/23						
1.5 EcoBlue	74	04/18→12/23			Trommelbremse; 		24.3727-0679.2 580679	L= 408
FORD - TRANSIT CUSTOM V362 Bus (F3) 04/12→								
 Seilzug, Feststellbremse								
2.0 EcoBlue	77 - 125	12/15→12/23			→ 04/16; für verkürzten Radstand; <input type="checkbox"/>		24.3727-0682.2 580682	L= 1376
					→ 04/16; für verlängerten Radstand; <input type="checkbox"/>		24.3727-0683.2 580683	L= 1545
					→ 04/16; für verlängerten Radstand; <input type="checkbox"/>		24.3727-0684.2 580684	L= 1336
2.2 TDCi	74 - 114	09/12→12/15			für verkürzten Radstand; <input type="checkbox"/>		24.3727-0682.2 580682	L= 1376
					für verlängerten Radstand; <input type="checkbox"/>		24.3727-0683.2 580683	L= 1545
					für verlängerten Radstand; <input type="checkbox"/>		24.3727-0684.2 580684	L= 1336
FORD - TRANSIT CUSTOM V362 Kasten (FY, FZ) 09/12→								
 Seilzug, Feststellbremse								
2.0 EcoBlue	77 - 125	12/15→12/23			→ 04/16; für verkürzten Radstand; <input type="checkbox"/>		24.3727-0681.2 580681	L= 1377
					→ 04/16; für verlängerten Radstand; <input type="checkbox"/>		24.3727-0683.2 580683	L= 1545
					→ 04/16; für verlängerten Radstand; <input type="checkbox"/>		24.3727-0684.2 580684	L= 1336
2.2 TDCi	74 - 114	09/12→12/23			für verkürzten Radstand; <input type="checkbox"/>		24.3727-0681.2 580681	L= 1377
					für verlängerten Radstand; <input type="checkbox"/>		24.3727-0683.2 580683	L= 1545
					für verlängerten Radstand; <input type="checkbox"/>		24.3727-0684.2 580684	L= 1336
FORD - TRANSIT Kasten (FA_) 01/00→05/06								
 Radbremszylinder								
2.0 DI	55 - 74	08/00→05/06	➔				24.3225-1103.3 020346	GG
2.0 TDCi	92	08/02→05/06						
2.3	105	03/01→03/06						
2.3 16V RWD	107	04/01→05/06						
2.3 BiFuel	105	03/01→03/06						
2.4 DI	66	01/00→05/06						
2.4 DI RWD	55 - 88	01/00→05/06						
2.4 TD	55	08/00→08/03						
2.4 TDCi	101	03/04→05/06						
2.4 TDE	85 - 92	07/01→05/06						
Zubehörsatz, Bremsbacken								
2.0 DI	55 - 74	08/00→05/06	➔				03.0137-9268.2 669268	
2.0 TDCi	92	08/02→05/06						
2.3	105	03/01→03/06						
2.3 16V RWD	107	04/01→05/06						
2.3 BiFuel	105	03/01→03/06						
2.4 DI	66	01/00→05/06						
2.4 DI RWD	55 - 88	01/00→05/06						
2.4 TD	55	08/00→08/03						
2.4 TDCi	101	03/04→05/06						
2.4 TDE	85 - 92	07/01→05/06						
 Bremstrommel								
2.0 DI	55 - 74	08/00→05/06	➔	Fahrzeugtyp: 260/280/300			24.0225-4016.1 480171	Ø 292 x 60 / 256
2.0 TDCi	92	08/02→05/06	➔	Fahrzeugtyp: 330/350			24.0228-0004.1 480173	Ø 314 x 80,5 / 282
2.3	105	03/01→03/06						
2.3 BiFuel	105	03/01→03/06						
2.4 TD	55	08/00→08/03						
2.4 TDCi	101	03/04→05/06						
2.4 TDE	85 - 92	07/01→05/06						
2.3 16V RWD	107	04/01→05/06	➔	für Einfachbereifung			24.0228-0004.1 480173	Ø 314 x 80,5 / 282
2.4 DI	66	01/00→05/06						
2.4 DI RWD	55 - 88	01/00→05/06						
 Bremsbackensatz								
2.0 DI	55 - 74	08/00→05/06	➔				03.0137-0427.2 650427	Ø 254 x 52 + HEB
➔							03.0520-1125.3 691125	Ø 254 x 52 + RZ / + Zub TopKit












	kw			 	! #		
FORD - TRANSIT Kasten (FA_ _) 01/00→05/06							
 Bremsbackensatz							
2.0 TDCi 2.4 TD	92 55	08/02→05/06 08/00→08/03	➔			03.0137-0427.2 650427 03.0520-1125.3 691125	Ø 254 x 52 + HEB Ø 254 x 52 + RZ / + Zub TopKit
2.3 2.3 BiFuel	105 105	03/01→03/06 03/01→03/06	➔			03.0137-0427.2 650427 03.0520-1225.3 691225	Ø 254 x 52 + HEB Ø 280 x 65 + RZ / + Zub TopKit
2.3 16V RWD 2.4 DI 2.4 DI RWD	107 66 55 - 88	04/01→05/06 01/00→05/06 01/00→05/06	➔			03.0137-0411.2 650411 03.0520-1225.3 691225	Ø 280 x 65 + HEB Ø 280 x 65 + RZ / + Zub TopKit
2.4 TDCi 2.4 TDE	101 85 - 92	03/04→05/06 07/01→05/06	➔			03.0137-0411.2 650411 03.0137-0427.2 650427 03.0520-1225.3 691225	Ø 280 x 65 + HEB Ø 254 x 52 + HEB Ø 280 x 65 + RZ / + Zub TopKit
FORD - TRANSIT Kasten (FA_ _) 04/06→12/14							
 Radbremszylinder							
2.2 TDCi	63 - 103	04/06→08/14	➔			24.3225-1103.3 020346	GG
Zubehörsatz, Bremsbacken							
2.2 TDCi	63 - 103	04/06→08/14	➔			03.0137-9268.2 669268	
 Bremstrommel							
2.2 TDCi	63 - 103	04/06→08/14	➔			24.0225-4016.1 480171	Ø 292 x 60 / 256
 Bremsbackensatz							
2.2 TDCi	63 - 103	04/06→08/14	➔			03.0137-0427.2 650427 03.0520-1125.3 691125	Ø 254 x 52 + HEB Ø 254 x 52 + RZ / + Zub TopKit
FORD - TRANSIT Pritsche/Fahrgestell (FM_ _, FN_ _, FF_ _) 04/06→12/14							
 Radbremszylinder							
2.2 TDCi	63 - 103	04/06→08/14	➔			24.3225-1103.3 020346	GG
Zubehörsatz, Bremsbacken							
2.2 TDCi 2.2 TDCi RWD	63 - 103 74	04/06→08/14 10/11→08/14	➔			03.0137-9268.2 669268	
 Bremstrommel							
2.2 TDCi	63 - 103	04/06→08/14	➔			24.0225-4016.1 480171	Ø 292 x 60 / 256
 Bremsbackensatz							
2.2 TDCi	63 - 103	04/06→08/14	➔			03.0137-0427.2 650427 03.0520-1125.3 691125	Ø 254 x 52 + HEB Ø 254 x 52 + RZ / + Zub TopKit
FORD - TRANSIT Pritsche/Fahrgestell (FM_ _, FN_ _) 01/00→05/06							
 Radbremszylinder							
2.0 DI 2.0 TDCi 2.3 16V 2.3 BiFuel 2.4 DI	55 - 74 92 107 105 55 - 88	08/00→05/06 08/02→05/06 04/01→05/06 03/01→03/06 01/00→05/06	➔			24.3225-1103.3 020346	GG
2.4 TDCi 2.4 TDE	101 85 - 92	03/04→05/06 07/01→05/06					
Zubehörsatz, Bremsbacken							
2.0 DI 2.0 TDCi 2.3 16V 2.3 BiFuel 2.4 DI	55 - 74 92 107 105	08/00→05/06 08/02→05/06 04/01→05/06 03/01→03/06	➔			03.0137-9268.2 669268	
2.4 DI 2.4 TDCi 2.4 TDE	55 - 88 101 85 - 92	01/00→05/06 03/04→05/06 07/01→05/06					
➔							

















	kw					! #			
FORD - TRANSIT Pritsche/Fahrgestell (FM_ , FN_) 01/00→05/06									
 Bremstrommel									
2.0 DI	55 - 74	08/00→05/06	➔	Fahrzeugtyp: 260/280/300		24.0225-4016.1	480171	Ø 292 x 60 / 256	
2.0 TDCi	92	08/02→05/06	➔	Fahrzeugtyp: 330/350		24.0228-0004.1	480173	Ø 314 x 80,5 / 282	
2.3 16V	107	04/01→05/06	➔	für Einfachbereifung		24.0228-0004.1	480173	Ø 314 x 80,5 / 282	
2.3 BiFuel	105	03/01→03/06							
2.4 DI	55 - 88	01/00→05/06							
2.4 TDCi	101	03/04→05/06							
2.4 TDE	85 - 92	07/01→05/06							
 Bremsbackensatz									
2.0 DI	55 - 74	08/00→05/06	➔			03.0137-0427.2	650427	Ø 254 x 52 + HEB	
2.0 TDCi	92	08/02→05/06				03.0520-1125.3	691125	Ø 254 x 52 + RZ / + Zub TopKit	
2.3 16V	107	04/01→05/06	➔			03.0137-0411.2	650411	Ø 280 x 65 + HEB	
2.3 BiFuel	105	03/01→03/06							
2.4 DI	55 - 88	01/00→05/06							
2.4 TDCi	101	03/04→05/06							
2.4 TDE	85 - 92	07/01→05/06							
FORD - TRANSIT TOURNEO Bus 07/06→08/14									
 Radbremszylinder									
2.2	92	10/11→08/14	➔			24.3225-1103.3	020346	GG	
2.2 TDCi	81 - 103	07/06→08/14							
Zubehörsatz, Bremsbacken									
2.2	92	10/11→08/14	➔			03.0137-9268.2	669268		
2.2 TDCi	81 - 103	07/06→08/14							
 Bremstrommel									
2.2	92	10/11→08/14	➔			24.0225-4016.1	480171	Ø 292 x 60 / 256	
2.2 TDCi	81 - 103	07/06→08/14							
 Bremsbackensatz									
2.2	92	10/11→08/14	➔			03.0137-0427.2	650427	Ø 254 x 52 + HEB	
2.2 TDCi	81 - 103	07/06→08/14				03.0520-1125.3	691125	Ø 254 x 52 + RZ / + Zub TopKit	
FORD - TRANSIT TOURNEO Bus (FC_) 06/00→03/06									
 Radbremszylinder									
2.0	55 - 92	06/00→03/06	➔			24.3225-1103.3	020346	GG	
Zubehörsatz, Bremsbacken									
2.0	55 - 92	06/00→03/06	➔			03.0137-9268.2	669268		
 Bremstrommel									
2.0	55 - 92	06/00→03/06	➔	Fahrzeugtyp: 260/280/300		24.0225-4016.1	480171	Ø 292 x 60 / 256	
				Fahrzeugtyp: 330/350		24.0228-0004.1	480173	Ø 314 x 80,5 / 282	
 Bremsbackensatz									
2.0	55 - 92	06/00→03/06	➔			03.0137-0427.2	650427	Ø 254 x 52 + HEB	
						03.0520-1125.3	691125	Ø 254 x 52 + RZ / + Zub TopKit	
FORD - TRANSIT V363 Bus (FAD, FBD) 08/13→									
 Seilzug, Feststellbremse									
2.0 EcoBlue	77 - 125	03/16→		für Fahrzeuge mit Einfachbereifung hinten; Pritsche/Doppelk.; <input type="checkbox"/>		24.3727-0683.2	580683	L= 1545	
2.2 TDCi	114	12/14→12/18		für Fahrzeuge mit Einfachbereifung hinten; Pritsche/Doppelk.; <input type="checkbox"/>		24.3727-0684.2	580684	L= 1336	
2.2 TDCi All-wheel Drive	114	08/15→12/18		für Fahrzeuge mit Einfachbereifung hinten; für verlängerten Radstand; <input type="checkbox"/>		24.3727-0685.2	580685	L= 1570	
				für Fahrzeuge mit Einfachbereifung hinten; für verkürzten Radstand; <input type="checkbox"/>		24.3727-0686.2	580686	L= 1190	
				für Fahrzeuge mit Einfachbereifung hinten; für verkürzten Radstand; <input type="checkbox"/>		24.3727-0687.2	580687	L= 1360	

















	kw			 	! #		
FORD - TRANSIT V363 Bus (FAD, FBD) 08/13→							
 Seilzug, Feststellbremse							
2.0 EcoBlue	77 - 125	03/16→		für Fahrzeuge mit Einfachbereifung hinten; für verlängerten Radstand; <input type="checkbox"/>		24.3727-0688.2 580688	L= 1490
2.2 TDCi	114	12/14→12/18					
2.2 TDCi All-wheel Drive	114	08/15→12/18					
2.2 TDCi	74	08/13→12/18		für Fahrzeuge mit Einfachbereifung hinten; für verkürzten Radstand; <input type="checkbox"/>		24.3727-0686.2 580686	L= 1190
				für Fahrzeuge mit Einfachbereifung hinten; für verlängerten Radstand; <input type="checkbox"/>		24.3727-0687.2 580687	L= 1360
				für Fahrzeuge mit Einfachbereifung hinten; für verlängerten Radstand; <input type="checkbox"/>		24.3727-0688.2 580688	L= 1490
2.2 TDCi	92	08/13→12/18		für Fahrzeuge mit Einfachbereifung hinten; für verlängerten Radstand; <input type="checkbox"/>		24.3727-0685.2 580685	L= 1570
2.2 TDCi 4x4	92	08/13→12/18					
2.2 TDCi RWD	74 - 114	08/13→12/18		für Fahrzeuge mit Einfachbereifung hinten; für verkürzten Radstand; <input type="checkbox"/>		24.3727-0686.2 580686	L= 1190
				für Fahrzeuge mit Einfachbereifung hinten; für verkürzten Radstand; <input type="checkbox"/>		24.3727-0687.2 580687	L= 1360
				für Fahrzeuge mit Einfachbereifung hinten; für verlängerten Radstand; <input type="checkbox"/>		24.3727-0688.2 580688	L= 1490
FORD - TRANSIT V363 Kasten (FCD, FDD) 08/13→							
 Seilzug, Feststellbremse							
2.0 EcoBlue	77 - 125	03/16→		für Fahrzeuge mit Einfachbereifung hinten; Pritsche/Doppelk.; <input type="checkbox"/>		24.3727-0683.2 580683	L= 1545
2.0 EcoBlue 4x4	96 - 125	01/17→		für Fahrzeuge mit Einfachbereifung hinten; Pritsche/Doppelk.; <input type="checkbox"/>		24.3727-0684.2 580684	L= 1336
2.0 EcoBlue RWD	77 - 125	03/16→		für Fahrzeuge mit Einfachbereifung hinten; für verlängerten Radstand; <input type="checkbox"/>		24.3727-0685.2 580685	L= 1570
2.2 TDCi 4x4	114	08/15→12/18		für Fahrzeuge mit Einfachbereifung hinten; für verkürzten Radstand; <input type="checkbox"/>		24.3727-0686.2 580686	L= 1190
				für Fahrzeuge mit Einfachbereifung hinten; für verlängerten Radstand; <input type="checkbox"/>		24.3727-0687.2 580687	L= 1360
				für Fahrzeuge mit Einfachbereifung hinten; für verlängerten Radstand; <input type="checkbox"/>		24.3727-0688.2 580688	L= 1490
2.2 TDCi	74 - 114	08/13→12/18		für Fahrzeuge mit Einfachbereifung hinten; für verlängerten Radstand; <input type="checkbox"/>		24.3727-0685.2 580685	L= 1570
2.2 TDCi 4x4	92	08/13→12/18					
2.2 TDCi RWD	74 - 114	08/13→12/18		für Fahrzeuge mit Einfachbereifung hinten; für verkürzten Radstand; <input type="checkbox"/>		24.3727-0686.2 580686	L= 1190
				für Fahrzeuge mit Einfachbereifung hinten; für verkürzten Radstand; <input type="checkbox"/>		24.3727-0687.2 580687	L= 1360
				für Fahrzeuge mit Einfachbereifung hinten; für verlängerten Radstand; <input type="checkbox"/>		24.3727-0688.2 580688	L= 1490
FORD - TRANSIT V363 Pritsche/Fahrgestell (FED, FFD) 08/13→							
 Seilzug, Feststellbremse							
2.0 EcoBlue	77 - 125	03/16→		für Fahrzeuge mit Einfachbereifung hinten; Pritsche/Doppelk.; <input type="checkbox"/>		24.3727-0683.2 580683	L= 1545
2.0 EcoBlue 4x4	96 - 125	01/17→		für Fahrzeuge mit Einfachbereifung hinten; Pritsche/Doppelk.; <input type="checkbox"/>		24.3727-0684.2 580684	L= 1336
2.0 EcoBlue RWD	77 - 125	03/16→		für Fahrzeuge mit Einfachbereifung hinten; für verlängerten Radstand; <input type="checkbox"/>		24.3727-0685.2 580685	L= 1570
				für Fahrzeuge mit Einfachbereifung hinten; für verkürzten Radstand; <input type="checkbox"/>		24.3727-0686.2 580686	L= 1190
				für Fahrzeuge mit Einfachbereifung hinten; für verlängerten Radstand; <input type="checkbox"/>		24.3727-0687.2 580687	L= 1360
				für Fahrzeuge mit Einfachbereifung hinten; für verlängerten Radstand; <input type="checkbox"/>		24.3727-0688.2 580688	L= 1490
2.2 TDCi	74 - 92	08/13→12/18		für Fahrzeuge mit Einfachbereifung hinten; <input type="checkbox"/>		24.3727-0683.2 580683	L= 1545
2.2 TDCi 4x4	92 - 114	08/13→12/18		für Fahrzeuge mit Einfachbereifung hinten; <input type="checkbox"/>		24.3727-0684.2 580684	L= 1336
2.2 TDCi RWD	74 - 99	08/13→12/18		für Fahrzeuge mit Einfachbereifung hinten; für verlängerten Radstand; <input type="checkbox"/>		24.3727-0685.2 580685	L= 1570
				für Fahrzeuge mit Einfachbereifung hinten; für verkürzten Radstand; <input type="checkbox"/>		24.3727-0686.2 580686	L= 1190
				für Fahrzeuge mit Einfachbereifung hinten; für verkürzten Radstand; <input type="checkbox"/>		24.3727-0687.2 580687	L= 1360
				für Fahrzeuge mit Einfachbereifung hinten; für verlängerten Radstand; <input type="checkbox"/>		24.3727-0688.2 580688	L= 1490
2.2 TDCi	114	08/13→12/18		05/14→; für Fahrzeuge mit Einfachbereifung hinten; Pritsche/Doppelk.; <input type="checkbox"/>		24.3727-0683.2 580683	L= 1545
				05/14→; für Fahrzeuge mit Einfachbereifung hinten; Pritsche/Doppelk.; <input type="checkbox"/>		24.3727-0684.2 580684	L= 1336

	kw					! #		
FORD - TRANSIT V363 Pritsche/Fahrgestell (FED, FFD) 08/13→								
 Seilzug, Feststellbremse								
2.2 TDCi	114	08/13→12/18		für Fahrzeuge mit Einfachbereifung hinten; für verlängerten Radstand; <input type="checkbox"/>		24.3727-0685.2	580685	L= 1570
				für Fahrzeuge mit Einfachbereifung hinten; für verkürzten Radstand; <input type="checkbox"/>		24.3727-0686.2	580686	L= 1190
				für Fahrzeuge mit Einfachbereifung hinten; für verkürzten Radstand; <input type="checkbox"/>		24.3727-0687.2	580687	L= 1360
				05/14→; für Fahrzeuge mit Einfachbereifung hinten; für verlängerten Radstand; <input type="checkbox"/>		24.3727-0688.2	580688	L= 1490
2.2 TDCi RWD	92 - 114	08/13→12/18		für Fahrzeuge mit Einfachbereifung hinten; <input type="checkbox"/>		24.3727-0683.2	580683	L= 1545
				für Fahrzeuge mit Einfachbereifung hinten; <input type="checkbox"/>		24.3727-0684.2	580684	L= 1336
				für Fahrzeuge mit Einfachbereifung hinten; für verlängerten Radstand; <input type="checkbox"/>		24.3727-0685.2	580685	L= 1570
				für Fahrzeuge mit Einfachbereifung hinten; für verkürzten Radstand; <input type="checkbox"/>		24.3727-0686.2	580686	L= 1190
				für Fahrzeuge mit Einfachbereifung hinten; für verkürzten Radstand; <input type="checkbox"/>		24.3727-0687.2	580687	L= 1360
				05/14→; für Fahrzeuge mit Einfachbereifung hinten; für verlängerten Radstand; <input type="checkbox"/>		24.3727-0688.2	580688	L= 1490
FORD USA - RANGER Crew Cab Pickup 03/22→								
 Radbremszylinder								
2.0 EcoBlue 4x4	151	11/22→	➡	+ ABS	2	24.3220-1749.3	020589	GG
2.0 EcoBlue Raptor 4x4	155	12/23→						
3.0 EcoBlue 4x4	177	11/22→	➡	- ABS	2	24.3223-1711.3	020570	GG
3.0 EcoBoost Raptor 4x4	215	10/22→						
 Bremsbackensatz								
2.0 EcoBlue 4x4	151	11/22→	➡	für Fahrzeuge mit erhöhter Bodenfreiheit		03.0137-0519.2	650519	Ø 294 x 56 - HEB
2.0 EcoBlue Raptor 4x4	155	12/23→						
3.0 EcoBlue 4x4	177	11/22→						
3.0 EcoBoost Raptor 4x4	215	10/22→						
HONDA - ACCORD VIII (CP) 09/07→								
 Bremsbackensatz, Feststellbremse								
2.0 i-VTEC	114	07/08→09/12	➡			03.0137-4019.2	654019	Ø 190 x 26 + Zub
HONDA - ACCORD VIII (CU) 04/08→								
 Bremsbackensatz, Feststellbremse								
2.0 i	115	06/08→06/15	➡	07/08→		03.0137-4019.2	654019	Ø 190 x 26 + Zub
2.2 i-DTEC	110 - 132	07/08→06/15	➡			03.0137-4019.2	654019	Ø 190 x 26 + Zub
2.4 i	148	07/08→06/15						
3.5 i	202	07/08→						
HONDA - ACCORD VIII Kombi (CW) 07/08→								
 Bremsbackensatz, Feststellbremse								
2.0 i	115	07/08→06/15	➡			03.0137-4019.2	654019	Ø 190 x 26 + Zub
2.2 i-DTEC	110	07/08→06/15						
2.2 i-DTEC	132	07/08→	➡	→ 06/15		03.0137-4019.2	654019	Ø 190 x 26 + Zub
2.4 i	148	07/08→						
HONDA - ACCORD IX Coupe 09/12→								
 Bremsbackensatz, Feststellbremse								
2.4	138	09/12→	➡			03.0137-4019.2	654019	Ø 190 x 26 + Zub
HONDA - ACCORD IX Stufenheck (CR) 09/12→								
 Bremsbackensatz, Feststellbremse								
2.4	129 - 141	09/12→	➡			03.0137-4019.2	654019	Ø 190 x 26 + Zub
HONDA - CITY IV Stufenheck (GD_) 12/02→07/08								
 Seilzug, Feststellbremse								
1.3	63	05/03→07/08		Scheibenbremse; <input type="checkbox"/>		24.3727-1608.2	581608	L= 1634
1.5 i-DSI	81	10/04→07/08						
1.5 i-DSI 4WD	81	03/06→07/08		Scheibenbremse; <input type="checkbox"/>		24.3727-1609.2	581609	L= 1695
→								














	kw					! #		
HONDA - CITY IV Stufenheck (GD_) 12/02→07/08								
 Seilzug, Feststellbremse								
1.5 i-DSI	66	12/02→07/08		10/05→; Scheibenbremse; <input type="checkbox"/>		24.3727-1608.2	581608	L= 1634
1.5 i-DSI 4WD	66	12/02→07/08		10/05→; Scheibenbremse; <input type="checkbox"/>		24.3727-1609.2	581609	L= 1695
HONDA - CITY IV Stufenheck (GE4) 11/02→03/09								
 Seilzug, Feststellbremse								
1.2	58 - 61	05/03→07/08		Scheibenbremse; <input type="checkbox"/>		24.3727-1608.2	581608	L= 1634
1.3 i-DSI 4WD	63	11/02→07/08		Scheibenbremse; <input type="checkbox"/>		24.3727-1609.2	581609	L= 1695
1.3 SES	63	05/03→07/08						
1.5 FF	70	09/04→09/05						
HONDA - CIVIC VII Hatchback (EU, EP, EV) 01/00→02/06								
 Bremsbackensatz								
1.4 i	55	02/01→09/05	➔			03.0137-0287.2	650287	Ø 220 x 36
1.6 i	81	02/01→09/05	➔			03.0137-0294.2	650294	Ø 200 x 36
1.4 iS	66	11/00→09/05	➔			03.0137-0287.2	650287	Ø 220 x 36
 Seilzug, Feststellbremse								
1.7 CTDi	74	01/02→09/05		Scheibenbremse; <input type="checkbox"/>		24.3727-1605.2	581605	L= 1963
2.0 i Sport	118	09/01→09/05		01/04→; Scheibenbremse; <input type="checkbox"/>		24.3727-1605.2	581605	L= 1963
HONDA - CIVIC VII Stufenheck (ES, ET) 10/00→04/06								
Zubehörsatz, Bremsbacken								
1.4	66	12/00→09/05	➔	02/01→; für Rechtslenker		03.0137-9190.2	669190	
1.5	82	02/03→09/05	➔			03.0137-9097.2	669097	
 Bremsbackensatz								
1.3 IMA	61	10/03→09/05	➔	01/04→		03.0137-0287.2	650287	Ø 220 x 36
						03.0137-0294.2	650294	Ø 200 x 36
1.4	66	12/00→09/05	➔	02/01→; für Rechtslenker		03.0137-0287.2	650287	Ø 220 x 36
			➔	02/01→		03.0137-0294.2	650294	Ø 200 x 36
1.5	82	02/03→09/05	➔			03.0137-0294.2	650294	Ø 200 x 36
1.6	81	02/01→09/05	➔	04/01→ 10/04		03.0137-0294.2	650294	Ø 200 x 36
1.7	85	02/01→09/05	➔					
 Seilzug, Feststellbremse								
1.4	66	12/00→09/05		02/01→; für Linkslenker; Scheibenbremse; <input type="checkbox"/>		24.3727-1605.2	581605	L= 1963
1.6	81	02/01→09/05		Scheibenbremse; <input type="checkbox"/>		24.3727-1605.2	581605	L= 1963
1.7	85	02/01→09/05						
2.0	118	10/03→09/05		01/04→; Scheibenbremse; <input type="checkbox"/>		24.3727-1605.2	581605	L= 1963
HONDA - CIVIC VIII Hatchback (FN, FK) 09/05→12/12								
 Seilzug, Feststellbremse								
Type R	148	09/06→01/12		Scheibenbremse; <input type="checkbox"/>		24.3727-1618.2	581618	L= 1842
				Scheibenbremse; <input type="checkbox"/>		24.3727-1619.2	581619	L= 1872
HONDA - CR-V II (RD_) 09/01→07/07								
 Bremsbackensatz, Feststellbremse								
2.0	112	03/02→09/06	➔	07/02→ 12/04		03.0137-0442.2	650442	Ø 167 x 35
			➔	01/05→		03.0137-3051.2	653051	Ø 198 x 35 - HEB
2.0	110	09/01→03/07	➔	07/02→ 12/04		03.0137-0442.2	650442	Ø 167 x 35
			➔	01/05→ 09/06		03.0137-3051.2	653051	Ø 198 x 35 - HEB
2.2 CTDi	103	02/05→09/06	➔			03.0137-3051.2	653051	Ø 198 x 35 - HEB
2.4 Vtec 4WD	118	09/01→09/06	➔	03/02→ 12/04		03.0137-0442.2	650442	Ø 167 x 35
			➔	01/05→		03.0137-3051.2	653051	Ø 198 x 35 - HEB
Zubehörsatz, Feststellbremsbacken								
2.0	110 - 112	09/01→03/07	➔	07/02→ 12/04		03.0137-9340.2	669340	
			➔			03.0137-9341.2	669341	
2.2 CTDi	103	02/05→09/06	➔			03.0137-9341.2	669341	
2.4 Vtec 4WD	118	09/01→09/06	➔	03/02→ 12/04		03.0137-9340.2	669340	
➔								
















	kw					! #		
HONDA - CR-V II (RD_) 09/01→07/07								
Zubehörsatz, Feststellbremsbacken								
2.4 Vtec 4WD	118	09/01→09/06	➔				03.0137-9341.2 669341	
 Seilzug, Feststellbremse								
2.0	112	03/02→09/06		01/05→; Scheibenbremse; <input type="checkbox"/>			24.3727-1612.2 581612	L= 1798
2.4 Vtec 4WD	118	09/01→09/06		01/05→; Scheibenbremse; <input type="checkbox"/>			24.3727-1613.2 581613	L= 1792
				Scheibenbremse; <input type="checkbox"/>			24.3727-1614.2 581614	L= 2265
				Scheibenbremse; <input type="checkbox"/>			24.3727-1616.2 581616	L= 2250
				Scheibenbremse; <input type="checkbox"/>			24.3727-1615.2 581615	L= 1530
				Scheibenbremse; <input type="checkbox"/>			24.3727-1617.2 581617	L= 1520
2.0	110	09/01→03/07		01/05→ 09/06; Scheibenbremse; <input type="checkbox"/>			24.3727-1612.2 581612	L= 1798
				01/05→ 09/06; Scheibenbremse; <input type="checkbox"/>			24.3727-1613.2 581613	L= 1792
				Scheibenbremse; <input type="checkbox"/>			24.3727-1614.2 581614	L= 2265
				Scheibenbremse; <input type="checkbox"/>			24.3727-1616.2 581616	L= 2250
				Scheibenbremse; <input type="checkbox"/>			24.3727-1615.2 581615	L= 1530
				Scheibenbremse; <input type="checkbox"/>			24.3727-1617.2 581617	L= 1520
2.2 CTDi	103	02/05→09/06		Scheibenbremse; <input type="checkbox"/>			24.3727-1612.2 581612	L= 1798
				Scheibenbremse; <input type="checkbox"/>			24.3727-1616.2 581616	L= 2250
				Scheibenbremse; <input type="checkbox"/>			24.3727-1613.2 581613	L= 1792
				Scheibenbremse; <input type="checkbox"/>			24.3727-1617.2 581617	L= 1520
HONDA - CR-V III (RE_) 06/06→								
 Bremsbackensatz, Feststellbremse								
2.0 i-VTEC	105 - 110	01/07→06/12	➔				03.0137-3051.2 653051	Ø 198 x 35 - HEB
2.0 i-VTEC 4WD	110	10/06→06/12						
2.4	124	06/06→						
2.2 i-CTDi 4WD	103	01/07→	➔	→ 09/12			03.0137-3051.2 653051	Ø 198 x 35 - HEB
2.2 i-DTEC 4WD	110	01/07→						
2.4	125	04/07→						
2.4 i-Vtec 4WD	125	04/07→						
2.4 i-VTEC 4WD	122	09/09→						
2.4 4WD	124	09/06→	➔	09/07→ 09/12			03.0137-3051.2 653051	Ø 198 x 35 - HEB
2.4 i-VTEC 4WD	118	10/06→	➔	01/07→ 09/12			03.0137-3051.2 653051	Ø 198 x 35 - HEB
Zubehörsatz, Feststellbremsbacken								
2.0 i-VTEC	105 - 110	01/07→06/12					03.0137-9341.2 669341	
2.0 i-VTEC 4WD	110	10/06→06/12						
2.2 i-CTDi 4WD	103	01/07→						
2.2 i-DTEC 4WD	110	01/07→						
2.4	124 - 125	06/06→						
2.4 4WD	124	09/06→						
2.4 i-Vtec 4WD	125	04/07→						
2.4 i-VTEC 4WD	118	10/06→						
2.4 i-VTEC 4WD	122	09/09→		→ 09/12			03.0137-9341.2 669341	
 Seilzug, Feststellbremse								
2.0 i-VTEC	105 - 110	01/07→06/12		Scheibenbremse; <input type="checkbox"/>			24.3727-1612.2 581612	L= 1798
2.4	124	06/06→		Scheibenbremse; <input type="checkbox"/>			24.3727-1613.2 581613	L= 1792
2.0 i-VTEC 4WD	110	10/06→06/12		01/07→; Scheibenbremse; <input type="checkbox"/>			24.3727-1612.2 581612	L= 1798
				01/07→; Scheibenbremse; <input type="checkbox"/>			24.3727-1613.2 581613	L= 1792
2.2 i-CTDi 4WD	103	01/07→		→ 09/12; Scheibenbremse; <input type="checkbox"/>			24.3727-1612.2 581612	L= 1798
2.2 i-DTEC 4WD	110	01/07→		→ 09/12; Scheibenbremse; <input type="checkbox"/>			24.3727-1613.2 581613	L= 1792
2.4	125	04/07→						
2.4 i-Vtec 4WD	125	04/07→						
2.4 i-VTEC 4WD	122	09/09→						
2.4 4WD	124	09/06→		09/07→ 09/12; Scheibenbremse; <input type="checkbox"/>			24.3727-1612.2 581612	L= 1798
				09/07→ 09/12; Scheibenbremse; <input type="checkbox"/>			24.3727-1613.2 581613	L= 1792
2.4 i-VTEC 4WD	118	10/06→		01/07→ 09/12; Scheibenbremse; <input type="checkbox"/>			24.3727-1612.2 581612	L= 1798
				01/07→ 09/12; Scheibenbremse; <input type="checkbox"/>			24.3727-1613.2 581613	L= 1792
HONDA - CR-V IV (RM_) 01/12→								
 Bremsbackensatz, Feststellbremse								
1.6 i-DTEC	88	10/13→	➔				03.0137-3051.2 653051	Ø 198 x 35 - HEB
1.6 i-DTEC 4WD	118	02/15→						
2.0	110	01/12→						
2.0 AWD	114	10/12→						

















	kw					! #		
HONDA - CR-V IV (RM_) 01/12→								
 Bremsbackensatz, Feststellbremse								
2.0 iVtec 2.2 i-DTEC 4WD 2.4	114 110 138	10/12→ 11/12→05/15 01/12→	➔			03.0137-3051.2	653051	Ø 198 x 35 - HEB
HONDA - ELEMENT (YH) 07/02→12/11								
 Bremsbackensatz, Feststellbremse								
2.4 2.4 4WD 2.4 4x4 2.4 Vtec 4x4	119 124 119 118	07/02→12/05 09/06→12/11 07/02→12/05 07/02→12/11	➔			03.0137-0442.2	650442	Ø 167 x 35
HONDA - ELYSION (RR) 05/04→								
 Bremsbackensatz, Feststellbremse								
2.4 i-VTEC	118	05/04→	➔			03.0137-3051.2	653051	Ø 198 x 35 - HEB
HONDA - FR-V (BE) 08/04→								
 Bremsbackensatz, Feststellbremse								
1.7 1.8 2.0 2.2 i CTDi	92 103 110 - 114 103	08/04→ 01/07→ 08/04→ 07/05→	➔			03.0137-0442.2	650442	Ø 167 x 35
Zubehörsatz, Feststellbremsbacken								
1.7 1.8 2.0 2.2 i CTDi	92 103 110 - 114 103	08/04→ 01/07→ 08/04→ 07/05→	➔			03.0137-9340.2	669340	
HONDA - JAZZ II (GD_, GE3, GE2) 06/01→12/08								
 Radbremszylinder								
1.2 i-DSi 1.3 iDSi 1.5 VTEC 1.7	57 61 81 92	03/02→07/08 03/02→07/08 04/02→07/08 10/03→09/07	➔		2	24.3217-1717.3	020477	GG
Zubehörsatz, Bremsbacken								
1.2 i-DSi 1.3 iDSi	57 61	03/02→07/08 03/02→07/08	➔			03.0137-9284.2	669284	
 Bremstrommel								
1.2 i-DSi 1.7	57 92	03/02→07/08 10/03→09/07	➔			24.0218-0048.1	480314	Ø 224 x 39 / 181
1.3 iDSi	61	03/02→07/08	➔	→ 12/03; - ABS		24.0218-0048.1	480314	Ø 224 x 39 / 181
1.5 VTEC	81	04/02→07/08	➔	- ABS		24.0218-0048.1	480314	Ø 224 x 39 / 181
 Bremsbackensatz								
1.2 i-DSi 1.5 VTEC 1.7	57 81 92	03/02→07/08 04/02→07/08 10/03→09/07	➔			03.0137-0422.2	650422	Ø 180 x 31 - HEB
1.3 iDSi	61	03/02→07/08	➔	→ 12/03		03.0137-0422.2	650422	Ø 180 x 31 - HEB
 Seilzug, Feststellbremse								
1.2 i-DSi 1.3 iDSi 1.5 VTEC 1.7	57 61 81 92	03/02→07/08 03/02→07/08 04/02→07/08 10/03→09/07		01/04→; + ABS; Scheibenbremse; <input type="checkbox"/>		24.3727-1608.2	581608	L= 1634
				01/04→; + ABS; Scheibenbremse; <input type="checkbox"/>		24.3727-1609.2	581609	L= 1695
				→ 12/03; - ABS; Trommelbremse; <input type="checkbox"/>		24.3727-1610.2	581610	L= 1593
				→ 12/03; - ABS; Trommelbremse; <input type="checkbox"/>		24.3727-1611.2	581611	L= 1653
1.3 iDSi	63	03/02→09/07		10/05→; Scheibenbremse; <input type="checkbox"/>		24.3727-1608.2	581608	L= 1634
				10/05→; Scheibenbremse; <input type="checkbox"/>		24.3727-1609.2	581609	L= 1695
1.4 1.4 iDSi	59 61	12/06→10/08 12/06→10/08		+ ABS; Scheibenbremse; <input type="checkbox"/>		24.3727-1608.2	581608	L= 1634
				+ ABS; Scheibenbremse; <input type="checkbox"/>		24.3727-1609.2	581609	L= 1695
HONDA - JAZZ III (GE_, GG_, GP_, ZA_) 10/07→								
 Seilzug, Feststellbremse								
1.2 1.5 4WD 1.5 Flex 1.5 Flexfuel 1.5 i-VTEC	66 88 85 88 88	07/08→ 10/07→03/14 11/08→03/14 07/08→ 07/08→06/14		→ 12/08; Scheibenbremse; <input type="checkbox"/>		24.3727-1608.2	581608	L= 1634
				→ 12/08; Scheibenbremse; <input type="checkbox"/>		24.3727-1609.2	581609	L= 1695














	kW			 	! #		
HONDA - LIFE (JB) 09/01→08/03							
 Radbremszylinder							
0.7	47	09/01→08/03	➡	<input type="checkbox"/>		24.3217-1735.3	020567 ALU
0.7 4WD	47	09/01→08/03	➡	<input type="checkbox"/>		24.3217-1736.3	020568 ALU
0.7 G 4x4	38	09/01→08/03	➡	<input type="checkbox"/>			
HONDA - ODYSSEY (RL1, RA6, RA_) 09/98→							
 Bremsbackensatz, Feststellbremse							
3.5	171	07/02→08/04	➡			03.0137-0442.2	650442 Ø 167 x 35
HONDA - SHUTTLE (RA) 06/94→06/04							
 Bremsbackensatz, Feststellbremse							
3.5 ESi	171	07/02→06/04	➡			03.0137-0442.2	650442 Ø 167 x 35
HONDA - STEPWGN (DBA-RG_) 10/05→09/09							
 Bremsbackensatz, Feststellbremse							
2.0	114	10/05→09/09	➡			03.0137-0442.2	650442 Ø 167 x 35
2.0 4WD	114	10/05→09/09	➡				
2.4 Z FF	119	10/05→09/09	➡				
HONDA - STEPWGN (DBA-RK_) 10/09→12/15							
 Bremsbackensatz, Feststellbremse							
2.0 i-VTEC	110	10/09→03/15	➡			03.0137-0442.2	650442 Ø 167 x 35
HONDA - STEPWGN (LA-RF_, UA-RF_) 10/00→09/05							
 Bremsbackensatz, Feststellbremse							
2.0	118	10/00→09/05	➡			03.0137-0442.2	650442 Ø 167 x 35
2.0 4WD	118	10/00→09/05	➡				
2.4	119	10/00→09/05	➡				
HONDA - STREAM (RN) 05/01→							
 Bremsbackensatz, Feststellbremse							
1.7 16V	92	05/01→09/06	➡	→ 09/05		03.0137-0442.2	650442 Ø 167 x 35
2.0 16V	115	05/01→09/06	➡				
Zubehörsatz, Feststellbremsbacken							
1.7 16V	92	05/01→09/06	➡			03.0137-9340.2	669340
2.0 16V	115	05/01→09/06	➡				
HONDA - STREAM (RN) 10/05→							
 Bremsbackensatz							
1.8 Vtec	103	10/05→	➡			03.0137-0287.2	650287 Ø 220 x 36
1.8 Vtec AWD	103	10/06→05/14	➡				
2.0 Vtec	110	10/05→	➡				
HYUNDAI - ACCENT II (LC) 09/99→12/12							
 Radbremszylinder							
1.3	55 - 61	01/00→11/05	➡	08/02→ 09/05	2	24.3217-1723.3	020502 ALU
1.5	66	01/00→11/05	➡	→ 07/02	2	24.3219-1743.3	020485 ALU
1.5 CRDi	60	04/02→11/05	➡				
1.3	62	08/02→11/05	➡	→ 09/05	2	24.3217-1723.3	020502 ALU
1.6	77	12/02→11/05	➡		2	24.3219-1743.3	020485 ALU
1.3	63	01/00→11/05	➡	08/02→	2	24.3217-1723.3	020502 ALU
1.5	68 - 75	01/00→02/03	➡	→ 07/02	2	24.3219-1743.3	020485 ALU
Zubehörsatz, Bremsbacken							
1.3	55 - 61	01/00→11/05	➡	08/02→ 09/05		03.0137-9270.2	669270
1.5	66	01/00→11/05	➡	→ 07/02		03.0137-9276.2	669276
1.5 CRDi	60	04/02→11/05	➡				
1.3	62	08/02→11/05	➡	→ 09/05		03.0137-9270.2	669270
1.6	77	12/02→11/05	➡				
1.3	63	01/00→11/05	➡	→ 09/05		03.0137-9276.2	669276
1.5	68 - 75	01/00→02/03	➡	08/02→		03.0137-9270.2	669270
→			➡	→ 07/02		03.0137-9276.2	669276

























	kw					! #		
HYUNDAI - ACCENT II (LC) 09/99→12/12								
 Bremstrommel								
1.3	55 - 61	01/00→11/05	➡	→ 07/02			24.0218-0008.1 480313	Ø 221,2 x 45,1 / 182
1.5	66 - 75	01/00→11/05						
1.5 CRDi	60	04/02→11/05						
1.3	63	01/00→11/05	➡	→ 09/05			24.0218-0008.1 480313	Ø 221,2 x 45,1 / 182
 Bremsbackensatz								
1.3	55 - 61	01/00→11/05	➡	→ 07/02			03.0137-0429.2 650429	Ø 180 x 37 + HEB
1.5	66	01/00→11/05					03.0520-7419.3 697419	Ø 180 x 37 + RZ / + Zub TopKit
1.5 CRDi	60	04/02→11/05	➡	08/02→ 09/05			03.0137-0437.2 650437	Ø 203 x 38 + HEB
							03.0520-4517.3 694517	Ø 203 x 38 + RZ / + Zub TopKit
1.3	62	08/02→11/05	➡	→ 09/05			03.0137-0437.2 650437	Ø 203 x 38 + HEB
1.6	77	12/02→11/05					03.0520-4517.3 694517	Ø 203 x 38 + RZ / + Zub TopKit
1.3	63	01/00→11/05	➡	→ 09/05			03.0137-0429.2 650429	Ø 180 x 37 + HEB
							03.0520-7419.3 697419	Ø 180 x 37 + RZ / + Zub TopKit
1.5	68 - 75	01/00→02/03	➡	→ 07/02			03.0137-0429.2 650429	Ø 180 x 37 + HEB
							03.0520-7419.3 697419	Ø 180 x 37 + RZ / + Zub TopKit
			➡	08/02→			03.0137-0437.2 650437	Ø 203 x 38 + HEB
							03.0520-4517.3 694517	Ø 203 x 38 + RZ / + Zub TopKit
 Seilzug, Feststellbremse								
1.3	55 - 61	01/00→11/05		08/02→ 09/05; Trommelbremse; <input type="checkbox"/>			24.3727-3104.2 583104	L= 1493
1.5	66	01/00→11/05		08/02→ 09/05; Trommelbremse; <input type="checkbox"/>			24.3727-3105.2 583105	L= 1493
1.5 CRDi	60	04/02→11/05						
1.3	62	08/02→11/05		→ 09/05; Trommelbremse; <input type="checkbox"/>			24.3727-3104.2 583104	L= 1493
1.6	77	12/02→11/05		→ 09/05; Trommelbremse; <input type="checkbox"/>			24.3727-3105.2 583105	L= 1493
1.5	68 - 75	01/00→02/03		08/02→; Trommelbremse; <input type="checkbox"/>			24.3727-3104.2 583104	L= 1493
				08/02→; Trommelbremse; <input type="checkbox"/>			24.3727-3105.2 583105	L= 1493
HYUNDAI - ACCENT II Stufenheck (LC) 09/99→11/17								
 Radbremszylinder								
1.3	55	01/00→11/05	➡	08/02→ 09/05	2	24.3217-1723.3 020502	ALU	
1.5	66	01/00→11/05	➡	→ 07/02	2	24.3219-1743.3 020485	ALU	
1.3	63	01/00→11/05	➡		2	24.3217-1723.3 020502	ALU	
			➡	→ 09/05	2	24.3219-1743.3 020485	ALU	
1.5	69	01/00→12/06	➡	08/02→ 05/06	2	24.3217-1723.3 020502	ALU	
			➡	→ 07/02	2	24.3219-1743.3 020485	ALU	
1.5 CRDi	60	01/02→11/05	➡	08/02→ 09/05	2	24.3217-1723.3 020502	ALU	
			➡	04/02→ 07/02	2	24.3219-1743.3 020485	ALU	
1.6	77	12/02→11/05	➡	→ 09/05	2	24.3217-1723.3 020502	ALU	
Zubehörsatz, Bremsbacken								
1.3	55	01/00→11/05	➡	08/02→ 09/05		03.0137-9270.2 669270		
1.5	66	01/00→11/05	➡	→ 07/02		03.0137-9276.2 669276		
1.3	63	01/00→11/05	➡	→ 09/05		03.0137-9276.2 669276		
1.5	69	01/00→12/06	➡	08/02→ 05/06		03.0137-9270.2 669270		
			➡	→ 07/02		03.0137-9276.2 669276		
1.5 CRDi	60	01/02→11/05	➡	08/02→ 09/05		03.0137-9270.2 669270		
			➡	04/02→ 07/02		03.0137-9276.2 669276		
1.6	77	12/02→11/05	➡			03.0137-9270.2 669270		
 Bremstrommel								
1.3	55	01/00→11/05	➡	→ 07/02			24.0218-0008.1 480313	Ø 221,2 x 45,1 / 182
1.5	66 - 69	01/00→12/06						
1.3	63	01/00→11/05	➡	→ 09/05			24.0218-0008.1 480313	Ø 221,2 x 45,1 / 182
1.5 CRDi	60	01/02→11/05	➡	04/02→ 07/02			24.0218-0008.1 480313	Ø 221,2 x 45,1 / 182
 Bremsbackensatz								
1.3	55	01/00→11/05	➡	→ 07/02			03.0137-0429.2 650429	Ø 180 x 37 + HEB














	kw					! #		
HYUNDAI - ACCENT II Stufenheck (LC) 09/99→11/17								
 Bremsbackensatz								
1.5	66	01/00→11/05	➡	→ 07/02		03.0520-7419.3 697419	Ø 180 x 37 + RZ / + Zub TopKit	
			➡	08/02→ 09/05		03.0137-0437.2 650437	Ø 203 x 38 + HEB	
						03.0520-4517.3 694517	Ø 203 x 38 + RZ / + Zub TopKit	
1.3	63	01/00→11/05	➡	→ 09/05		03.0137-0429.2 650429	Ø 180 x 37 + HEB	
						03.0520-7419.3 697419	Ø 180 x 37 + RZ / + Zub TopKit	
1.5	69	01/00→12/06	➡	→ 07/02		03.0137-0429.2 650429	Ø 180 x 37 + HEB	
			➡	08/02→ 05/06		03.0137-0437.2 650437	Ø 203 x 38 + HEB	
						03.0520-4517.3 694517	Ø 203 x 38 + RZ / + Zub TopKit	
1.5 CRDi	60	01/02→11/05	➡	04/02→ 07/02		03.0137-0429.2 650429	Ø 180 x 37 + HEB	
			➡	08/02→ 09/05		03.0137-0437.2 650437	Ø 203 x 38 + HEB	
						03.0520-4517.3 694517	Ø 203 x 38 + RZ / + Zub TopKit	
1.6	77	12/02→11/05	➡	→ 09/05		03.0137-0437.2 650437	Ø 203 x 38 + HEB	
						03.0520-4517.3 694517	Ø 203 x 38 + RZ / + Zub TopKit	
 Seilzug, Feststellbremse								
1.3	55	01/00→11/05		08/02→ 09/05; Trommelbremse; <input type="checkbox"/>		24.3727-3104.2 583104	L= 1493	
1.5	66	01/00→11/05		08/02→ 09/05; Trommelbremse; <input type="checkbox"/>		24.3727-3105.2 583105	L= 1493	
1.5 CRDi	60	01/02→11/05		08/02→ 09/05; Trommelbremse; <input type="checkbox"/>		24.3727-3104.2 583104	L= 1493	
1.5	69	01/00→12/06		08/02→ 05/06; Trommelbremse; <input type="checkbox"/>		24.3727-3105.2 583105	L= 1493	
				08/02→ 05/06; Trommelbremse; <input type="checkbox"/>		24.3727-3104.2 583104	L= 1493	
1.6	77	12/02→11/05		→ 09/05; Trommelbremse; <input type="checkbox"/>		24.3727-3104.2 583104	L= 1493	
				→ 09/05; Trommelbremse; <input type="checkbox"/>		24.3727-3105.2 583105	L= 1493	
HYUNDAI - ACCENT III (MC) 08/05→12/10								
 Radbremsszylinder								
1.4 GL	71	11/05→11/10	➡	- ABS	2	24.3217-1740.3 020607	ALU	
1.5 CRDi GLS	81	11/05→11/10						
1.6 GLS	82	11/05→11/10						
Zubehörsatz, Bremsbacken								
1.4 GL	71	11/05→11/10	➡	- ABS		03.0137-9351.2 669351		
1.5 CRDi GLS	81	11/05→11/10						
1.6 GLS	82	11/05→11/10						
 Bremstrommel								
1.4 GL	71	11/05→11/10	➡	- ABS		24.0220-3044.1 480332	Ø 243,2 x 40,6 / 205,2	
1.5 CRDi GLS	81	11/05→11/10						
1.6 GLS	82	11/05→11/10						
 Bremsbackensatz								
1.4 GL	71	11/05→11/10	➡	- ABS		03.0137-0495.2 650495	Ø 203 x 32 + HEB	
1.5 CRDi GLS	81	11/05→11/10						
1.6 GLS	82	11/05→11/10						
 Bremsbackensatz, Feststellbremse								
1.4 GL	71	11/05→11/10	➡	+ ABS		03.0137-3022.2 653022	Ø 170 x 32 + HEB	
1.5 CRDi GLS	81	11/05→11/10						
1.6 GLS	82	11/05→11/10						
Zubehörsatz, Feststellbremsbacken								
1.4 GL	71	11/05→11/10	➡	+ ABS		03.0137-9331.2 669331		
1.5 CRDi GLS	81	11/05→11/10						
1.6 GLS	82	11/05→11/10						
 Seilzug, Feststellbremse								
1.4 GL	71	11/05→11/10		- ABS; Trommelbremse; <input type="checkbox"/>		24.3727-3210.2 583210	L= 1605	
1.5 CRDi GLS	81	11/05→11/10		- ABS; Trommelbremse; <input type="checkbox"/>		24.3727-3211.2 583211	L= 1605	
1.6 GLS	82	11/05→11/10		→ 09/07; - ABS; Trommelbremse; <input type="checkbox"/>		24.3727-3210.2 583210	L= 1605	
				→ 09/07; - ABS; Trommelbremse; <input type="checkbox"/>		24.3727-3211.2 583211	L= 1605	
				10/07→; - ABS; Trommelbremse; <input type="checkbox"/>		24.3727-3214.2 583214	L= 1608	
				10/07→; - ABS; Trommelbremse; <input type="checkbox"/>		24.3727-3215.2 583215	L= 1604	
HYUNDAI - ACCENT III Stufenheck (MC) 11/05→12/12								
 Radbremsszylinder								
1.4 GL	71	11/05→11/10	➡	- ABS	2	24.3217-1740.3 020607	ALU	
1.5 CRDi GLS	81	11/05→11/10						
➔								











	kw					! #		
HYUNDAI - ACCENT III Stufenheck (MC) 11/05→12/12								
 Radbremszylinder								
1.6 GLS	82	11/05→11/10	➡	- ABS		2	24.3217-1740.3 020607	ALU
Zubehörsatz, Bremsbacken								
1.4 GL	71	11/05→11/10	➡	- ABS			03.0137-9351.2 669351	
1.5 CRDi GLS	81	11/05→11/10						
1.6 GLS	82	11/05→11/10						
 Bremstrommel								
1.4 GL	71	11/05→11/10	➡	- ABS			24.0220-3044.1 480332	Ø 243,2 x 40,6 / 205,2
1.5 CRDi GLS	81	11/05→11/10						
1.6 GLS	82	11/05→11/10						
 Bremsbackensatz								
1.4 GL	71	11/05→11/10	➡	- ABS			03.0137-0495.2 650495	Ø 203 x 32 + HEB
1.5 CRDi GLS	81	11/05→11/10						
1.6 GLS	82	11/05→11/10						
 Bremsbackensatz, Feststellbremse								
1.4 GL	71	11/05→11/10	➡	+ ABS			03.0137-3022.2 653022	Ø 170 x 32 + HEB
1.5 CRDi GLS	81	11/05→11/10						
1.6 GLS	82	11/05→11/10						
Zubehörsatz, Feststellbremsbacken								
1.4 GL	71	11/05→11/10	➡	+ ABS			03.0137-9331.2 669331	
1.5 CRDi GLS	81	11/05→11/10						
1.6 GLS	82	11/05→11/10						
 Seilzug, Feststellbremse								
1.4 GL	71	11/05→11/10		→ 09/07; - ABS; Trommelbremse; <input type="checkbox"/>			24.3727-3210.2 583210	L= 1605
1.5 CRDi GLS	81	11/05→11/10		→ 09/07; - ABS; Trommelbremse; <input type="checkbox"/>			24.3727-3211.2 583211	L= 1605
1.6 GLS	82	11/05→11/10		10/07→; - ABS; Trommelbremse; <input type="checkbox"/>			24.3727-3214.2 583214	L= 1608
				10/07→; - ABS; Trommelbremse; <input type="checkbox"/>			24.3727-3215.2 583215	L= 1604
HYUNDAI - ACCENT IV (RB) 11/10→04/19								
 Radbremszylinder								
1.4	73 - 74	04/15→04/19	➡	für Fahrzeuge mit Trommelbremse an der Hinterachse		2	24.3217-1731.3 020551	ALU
1.4	79	11/10→03/18	➡	<input type="checkbox"/>			24.3217-1731.3 020551	ALU
1.6 CVVT	90	12/10→12/17						
1.6	91	11/10→03/18	➡	- ABS		2	24.3217-1731.3 020551	ALU
1.6 CRDi	94	07/11→10/17						
1.6 GDI	103	09/11→04/19						
Zubehörsatz, Bremsbacken								
1.4	73 - 79	11/10→04/19	➡				03.0137-9348.2 669348	
 Bremstrommel								
1.4	73 - 74	04/15→04/19	➡				24.0220-3046.1 480320	Ø 252,5 x 35,8 / 205,2
 Bremsbackensatz								
1.4	73 - 79	11/10→04/19	➡				03.0137-0524.2 650524 03.0520-4917.3 694917	Ø 203 x 31 + HEB Ø 203 x 31 + RZ / + Zub TopKit
HYUNDAI - ACCENT IV Stufenheck (RB) 08/10→								
 Radbremszylinder								
1.4	73 - 79	11/10→	➡	- ABS		2	24.3217-1731.3 020551	ALU
1.4 CRDi	66	11/10→						
1.6 CRDi	100	04/11→12/17						
1.6 GDI	103	11/10→12/17						
1.4	80	11/10→12/17	➡	<input type="checkbox"/>			24.3217-1731.3 020551	ALU
1.6	90 - 91	11/10→						
1.6 CRDi	94	11/10→12/17	➡			2	24.3217-1731.3 020551	ALU
Zubehörsatz, Bremsbacken								
1.4	73 - 74	11/10→	➡				03.0137-9348.2 669348	
1.4 CRDi	66	11/10→						
→								













	kw					! #		
HYUNDAI - ACCENT IV Stufenheck (RB) 08/10→								
 Bremstrommel								
1.4	73	11/10→	→			24.0220-3046.1	480320	Ø 252,5 x 35,8 / 205,2
1.4 CRDi	79 66	11/10→						
 Bremsbackensatz								
1.4	73	11/10→	→			03.0137-0524.2	650524	Ø 203 x 31 + HEB
1.4 CRDi	74 66	11/10→				03.0520-4917.3	694917	Ø 203 x 31 + RZ / + Zub TopKit
1.4	79	11/10→12/13	→			03.0137-0524.2	650524	Ø 203 x 31 + HEB
HYUNDAI - ACCENT V Stufenheck (HC) 01/17→								
 Radbremszylinder								
1.4	73	07/18→	→			2	24.3217-1731.3	020551 ALU
1.6	97	01/18→						
1.6 CRDI	94	01/17→						
Zubehörsatz, Bremsbacken								
1.4	73	07/18→	→				03.0137-9348.2	669348
1.6	97	01/18→						
1.6 CRDI	94	01/17→						
HYUNDAI - ATOS (MX) 01/97→07/15								
 Radbremszylinder								
1.0 i	43	03/01→07/03	→			2	24.3217-1723.3	020502 ALU
1.1	43	08/03→12/08	→	→ 08/08; - ABS		2	24.3215-1705.3	020596 ALU
			→	→ 08/08; + ABS		2	24.3217-1723.3	020502 ALU
1.1	45	06/03→12/10	→	→ 01/07; - ABS		2	24.3215-1705.3	020596 ALU
			→	→ 01/07; + ABS		2	24.3217-1723.3	020502 ALU
1.1	46	08/03→12/08	→	03/04→ 02/08; - ABS		2	24.3215-1705.3	020596 ALU
			→	03/04→ 01/06; + ABS		2	24.3217-1723.3	020502 ALU
Zubehörsatz, Bremsbacken								
1.0 i	43	03/01→07/03	→				03.0137-9277.2	669277
1.1	43	08/03→12/08	→	→ 08/08			03.0137-9277.2	669277
1.1	45	06/03→12/10	→	→ 01/07			03.0137-9277.2	669277
1.1	46	08/03→12/08	→	03/04→ 02/08			03.0137-9277.2	669277
 Bremsbackensatz								
1.0 i	43	03/01→07/03	→				03.0137-0386.2	650386 Ø 180 x 30 + HEB
							03.0520-4617.3	694617 Ø 180 x 30 + RZ / + Zub TopKit
1.1	43	08/03→12/08	→	→ 08/08			03.0137-0386.2	650386 Ø 180 x 30 + HEB
							03.0520-4617.3	694617 Ø 180 x 30 + RZ / + Zub TopKit
1.1	45	06/03→12/10	→	→ 01/07			03.0137-0386.2	650386 Ø 180 x 30 + HEB
							03.0520-4617.3	694617 Ø 180 x 30 + RZ / + Zub TopKit
1.1	46	08/03→12/08	→	03/04→ 02/08			03.0137-0386.2	650386 Ø 180 x 30 + HEB
							03.0520-4617.3	694617 Ø 180 x 30 + RZ / + Zub TopKit
 Seilzug, Feststellbremse								
1.0 i	43	03/01→07/03		Trommelbremse; <input type="checkbox"/>			24.3727-3100.2	583100 L= 1520
				Trommelbremse; <input type="checkbox"/>			24.3727-3101.2	583101 L= 1504
1.1	43	08/03→12/08		→ 08/08; Trommelbremse; <input type="checkbox"/>			24.3727-3100.2	583100 L= 1520
				→ 08/08; Trommelbremse; <input type="checkbox"/>			24.3727-3101.2	583101 L= 1504
1.1	45	06/03→12/10		→ 01/07; Trommelbremse; <input type="checkbox"/>			24.3727-3100.2	583100 L= 1520
				→ 01/07; Trommelbremse; <input type="checkbox"/>			24.3727-3101.2	583101 L= 1504
1.1	46	08/03→12/08		03/04→ 02/08; Trommelbremse; <input type="checkbox"/>			24.3727-3100.2	583100 L= 1520
				03/04→ 02/08; Trommelbremse; <input type="checkbox"/>			24.3727-3101.2	583101 L= 1504
HYUNDAI - BAYON (BC3) 05/21→								
Zubehörsatz, Bremsbacken								
1.0 T-GDI	74	05/21→	→				03.0137-9348.2	669348
1.0 T-GDI 48V-Hybrid	74 - 88	05/21→						
1.2 LPG	62	05/23→						
1.2 MPI	62	05/21→						
1.4 MPI	74	05/21→						
















	kw			 	! #		
HYUNDAI - COUPE I (RD) 05/96→03/04							
Zubehörsatz, Bremsbacken							
1.6 i 16V	79	08/00→01/02	➡	- ABS		03.0137-9270.2 669270	
 Bremsbackensatz							
1.6 i 16V	79	08/00→01/02	➡	- ABS		03.0137-0369.2 650369	Ø 203 x 39 + HEB
HYUNDAI - ELANTRA III (XD) 03/00→08/06							
 Radbremszylinder							
1.5 VVTi	77	08/03→05/06	➡		2	24.3219-1743.3 020485	ALU
1.6	82	09/03→07/06					
1.6	66 - 79	06/00→07/06	➡	11/01→ 05/06	2	24.3219-1743.3 020485	ALU
1.8	97	06/00→07/06					
2.0	102 - 104	06/00→07/06					
2.0 CRDi	83	04/01→07/06					
1.6	77	05/03→07/06	➡	08/03→ 05/06	2	24.3219-1743.3 020485	ALU
2.0	105	10/03→07/06	➡	→ 05/06	2	24.3219-1743.3 020485	ALU
Zubehörsatz, Bremsbacken							
1.5 VVTi	77	08/03→05/06	➡			03.0137-9270.2 669270	
1.6	66 - 82	06/00→07/06					
1.8	97	06/00→07/06					
2.0	102 - 105	06/00→07/06					
2.0 CRDi	83	04/01→07/06					
 Bremsbackensatz							
1.5 VVTi	77	08/03→05/06	➡			03.0137-0437.2 650437	Ø 203 x 38 + HEB
1.6	82	09/03→07/06				03.0520-8419.3 698419	Ø 203 x 38 + RZ / + Zub TopKit
1.6	66 - 79	06/00→07/06	➡	11/01→ 05/06		03.0137-0437.2 650437	Ø 203 x 38 + HEB
1.8	97	06/00→07/06				03.0520-8419.3 698419	Ø 203 x 38 + RZ / + Zub TopKit
2.0	102 - 104	06/00→07/06					
2.0 CRDi	83	04/01→07/06					
1.6	77	05/03→07/06	➡	08/03→ 05/06		03.0137-0437.2 650437	Ø 203 x 38 + HEB
						03.0520-8419.3 698419	Ø 203 x 38 + RZ / + Zub TopKit
2.0	105	10/03→07/06	➡	→ 05/06		03.0137-0437.2 650437	Ø 203 x 38 + HEB
						03.0520-8419.3 698419	Ø 203 x 38 + RZ / + Zub TopKit
 Seilzug, Feststellbremse							
1.5 VVTi	77	08/03→05/06		→ 10/03; + ABS; Scheibenbremse; <input type="checkbox"/>		24.3727-3110.2 583110	L= 1593
				→ 10/03; + ABS; Scheibenbremse; <input type="checkbox"/>		24.3727-3111.2 583111	L= 1578
				11/03→; + ABS; Scheibenbremse; <input type="checkbox"/>		24.3727-3112.2 583112	L= 1578
				11/03→; + ABS; Scheibenbremse; <input type="checkbox"/>		24.3727-3113.2 583113	L= 1562
				- ABS; Trommelbremse; <input type="checkbox"/>		24.3727-3118.2 583118	L= 1718
				- ABS; Trommelbremse; <input type="checkbox"/>		24.3727-3119.2 583119	L= 1705
1.6	66 - 79	06/00→07/06		→ 10/03; + ABS; Scheibenbremse; <input type="checkbox"/>		24.3727-3110.2 583110	L= 1593
				→ 10/03; + ABS; Scheibenbremse; <input type="checkbox"/>		24.3727-3111.2 583111	L= 1578
				11/03→ 05/06; + ABS; Scheibenbremse; <input type="checkbox"/>		24.3727-3112.2 583112	L= 1578
				11/03→ 05/06; + ABS; Scheibenbremse; <input type="checkbox"/>		24.3727-3113.2 583113	L= 1562
				→ 05/06; - ABS; Trommelbremse; <input type="checkbox"/>		24.3727-3118.2 583118	L= 1718
				→ 05/06; - ABS; Trommelbremse; <input type="checkbox"/>		24.3727-3119.2 583119	L= 1705
1.8	97	06/00→07/06		08/03→ 10/03; + ABS; Scheibenbremse; <input type="checkbox"/>		24.3727-3110.2 583110	L= 1593
				08/03→ 10/03; + ABS; Scheibenbremse; <input type="checkbox"/>		24.3727-3111.2 583111	L= 1578
				11/03→ 05/06; + ABS; Scheibenbremse; <input type="checkbox"/>		24.3727-3112.2 583112	L= 1578
				11/03→ 05/06; + ABS; Scheibenbremse; <input type="checkbox"/>		24.3727-3113.2 583113	L= 1562
				08/03→ 05/06; - ABS; Trommelbremse; <input type="checkbox"/>		24.3727-3118.2 583118	L= 1718
				08/03→ 05/06; - ABS; Trommelbremse; <input type="checkbox"/>		24.3727-3119.2 583119	L= 1705
2.0	102 - 104	06/00→07/06		→ 09/03; Scheibenbremse; <input type="checkbox"/>		24.3727-3110.2 583110	L= 1593
2.0 CRDi	83	04/01→07/06					
1.6	77	05/03→07/06					
1.6	82	09/03→07/06					
➔							














	kw					! #		
HYUNDAI - ELANTRA III (XD) 03/00→08/06								
 Seilzug, Feststellbremse								
1.6	82	09/03→07/06		→ 09/03; Scheibenbremse; <input type="checkbox"/>		24.3727-3111.2	583111	L= 1578
				10/03→; Scheibenbremse; <input type="checkbox"/>		24.3727-3112.2	583112	L= 1578
				10/03→; Scheibenbremse; <input type="checkbox"/>		24.3727-3113.2	583113	L= 1562
				Trommelbremse; <input type="checkbox"/>		24.3727-3118.2	583118	L= 1718
				Trommelbremse; <input type="checkbox"/>		24.3727-3119.2	583119	L= 1705
2.0	105	10/03→07/06		→ 05/06; + ABS; Scheibenbremse; <input type="checkbox"/>		24.3727-3112.2	583112	L= 1578
				→ 05/06; + ABS; Scheibenbremse; <input type="checkbox"/>		24.3727-3113.2	583113	L= 1562
				→ 05/06; - ABS; Trommelbremse; <input type="checkbox"/>		24.3727-3118.2	583118	L= 1718
				→ 05/06; - ABS; Trommelbremse; <input type="checkbox"/>		24.3727-3119.2	583119	L= 1705
HYUNDAI - ELANTRA III Stufenheck (XD) 03/00→07/07								
 Radbremszylinder								
1.6	66 - 79	06/00→07/06	➡	11/01→ 05/06	2	24.3219-1743.3	020485	ALU
1.8	97	06/00→07/06						
2.0	102 - 104	06/00→07/06						
2.0 CRDi	83	04/01→07/06						
1.6	77	05/03→05/06	➡	08/03→	2	24.3219-1743.3	020485	ALU
1.8	79	06/00→07/03	➡	11/01→	2	24.3219-1743.3	020485	ALU
2.0	105	10/03→07/06	➡	→ 05/06	2	24.3219-1743.3	020485	ALU
Zubehörsatz, Bremsbacken								
1.6	66 - 79	06/00→07/06	➡			03.0137-9270.2	669270	
1.8	79 - 97	06/00→07/06						
2.0	102 - 104	06/00→07/06						
2.0 CRDi	83	04/01→07/06						
 Bremsbackensatz								
1.6	66 - 79	06/00→07/06	➡	11/01→ 05/06		03.0137-0437.2	650437	Ø 203 x 38 + HEB
1.8	97	06/00→07/06				03.0520-8419.3	698419	Ø 203 x 38 + RZ / + Zub TopKit
2.0	102 - 104	06/00→07/06						
2.0 CRDi	83	04/01→07/06						
1.6	77	05/03→05/06	➡	08/03→		03.0137-0437.2	650437	Ø 203 x 38 + HEB
						03.0520-8419.3	698419	Ø 203 x 38 + RZ / + Zub TopKit
1.8	79	06/00→07/03	➡	11/01→		03.0137-0437.2	650437	Ø 203 x 38 + HEB
						03.0520-8419.3	698419	Ø 203 x 38 + RZ / + Zub TopKit
2.0	105	10/03→07/06	➡	→ 05/06		03.0137-0437.2	650437	Ø 203 x 38 + HEB
						03.0520-8419.3	698419	Ø 203 x 38 + RZ / + Zub TopKit
 Seilzug, Feststellbremse								
1.6	66 - 79	06/00→07/06		→ 10/03; + ABS; Scheibenbremse; <input type="checkbox"/>		24.3727-3110.2	583110	L= 1593
1.8	97	06/00→07/06		→ 10/03; + ABS; Scheibenbremse; <input type="checkbox"/>		24.3727-3111.2	583111	L= 1578
2.0	102 - 104	06/00→07/06		11/03→ 05/06; + ABS; Scheibenbremse; <input type="checkbox"/>		24.3727-3112.2	583112	L= 1578
2.0 CRDi	83	04/01→07/06		11/03→ 05/06; + ABS; Scheibenbremse; <input type="checkbox"/>		24.3727-3113.2	583113	L= 1562
				→ 05/06; - ABS; Trommelbremse; <input type="checkbox"/>		24.3727-3118.2	583118	L= 1718
				→ 05/06; - ABS; Trommelbremse; <input type="checkbox"/>		24.3727-3119.2	583119	L= 1705
1.6	77	05/03→05/06		08/03→ 10/03; + ABS; Scheibenbremse; <input type="checkbox"/>		24.3727-3110.2	583110	L= 1593
				08/03→ 10/03; + ABS; Scheibenbremse; <input type="checkbox"/>		24.3727-3111.2	583111	L= 1578
				11/03→; + ABS; Scheibenbremse; <input type="checkbox"/>		24.3727-3112.2	583112	L= 1578
				11/03→; + ABS; Scheibenbremse; <input type="checkbox"/>		24.3727-3113.2	583113	L= 1562
				08/03→; - ABS; Trommelbremse; <input type="checkbox"/>		24.3727-3118.2	583118	L= 1718
				08/03→; - ABS; Trommelbremse; <input type="checkbox"/>		24.3727-3119.2	583119	L= 1705
1.8	79	06/00→07/03		+ ABS; Scheibenbremse; <input type="checkbox"/>		24.3727-3110.2	583110	L= 1593
				+ ABS; Scheibenbremse; <input type="checkbox"/>		24.3727-3111.2	583111	L= 1578
				- ABS; Trommelbremse; <input type="checkbox"/>		24.3727-3118.2	583118	L= 1718
				- ABS; Trommelbremse; <input type="checkbox"/>		24.3727-3119.2	583119	L= 1705
2.0	105	10/03→07/06		→ 05/06; + ABS; Scheibenbremse; <input type="checkbox"/>		24.3727-3112.2	583112	L= 1578
→								
















	kw					! #		
HYUNDAI - ELANTRA III Stufenheck (XD) 03/00→07/07								
 Seilzug, Feststellbremse								
2.0	105	10/03→07/06			→ 05/06; + ABS; Scheibenbremse; <input type="checkbox"/>		24.3727-3113.2 583113	L= 1562
					→ 05/06; - ABS; Trommelbremse; <input type="checkbox"/>		24.3727-3118.2 583118	L= 1718
					→ 05/06; - ABS; Trommelbremse; <input type="checkbox"/>		24.3727-3119.2 583119	L= 1705
HYUNDAI - ELANTRA IV Stufenheck (HD) 11/05→12/13								
 Radbremszylinder								
2.0 CVVT	105	06/06→06/11	➡	<input type="checkbox"/>			24.3219-1747.3 020498	ALU
			➡	<input type="checkbox"/>			24.3219-1748.3 020499	ALU
 Seilzug, Feststellbremse								
1.6 CRDi	85	11/05→12/11			+ ABS; Scheibenbremse; <input type="checkbox"/>		24.3727-3114.2 583114	L= 1674
1.6 CVVT	90	06/06→06/11			+ ABS; Scheibenbremse; <input type="checkbox"/>		24.3727-3115.2 583115	L= 1672
2.0 CVVT	103	06/06→05/10			+ ABS; Scheibenbremse; <input type="checkbox"/>		24.3727-3115.2 583115	L= 1672
2.0 CVVT	105	06/06→06/11			für Fahrzeuge mit Scheibenbremse an der Hinterachse; <input type="checkbox"/>		24.3727-3114.2 583114	L= 1674
					für Fahrzeuge mit Scheibenbremse an der Hinterachse; <input type="checkbox"/>		24.3727-3115.2 583115	L= 1672
HYUNDAI - GETZ (TB) 06/01→01/11								
 Radbremszylinder								
1.1	46	09/02→09/05	➡		→ 07/05	2	24.3217-1723.3 020502	ALU
1.5 CRDi GLS	75	07/04→08/05	➡					
1.1	49	09/05→06/09	➡		→ 02/09	2	24.3217-1723.3 020502	ALU
1.4 i	71	08/05→12/10						
1.5 CRDi GLS	81	08/05→06/09						
1.3	61 - 63	09/03→06/09	➡		→ 04/05	2	24.3217-1723.3 020502	ALU
1.5 i	73	03/03→09/05						
1.3 i	60	09/02→03/04	➡			2	24.3217-1723.3 020502	ALU
1.5 CRDi	60	03/03→09/05	➡		→ 04/05; - ABS	2	24.3217-1723.3 020502	ALU
1.5 CRDi	65	08/05→06/09	➡		→ 02/09; - ABS	2	24.3217-1723.3 020502	ALU
1.6	77	09/02→09/05	➡		→ 07/05; - ABS	2	24.3217-1723.3 020502	ALU
1.6	78	06/05→06/09	➡		08/05→	2	24.3217-1723.3 020502	ALU
Zubehörsatz, Bremsbacken								
1.1	46	09/02→09/05	➡		→ 07/05; - ABS		03.0137-9292.2 669292	
1.6	77	09/02→09/05	➡		→ 07/05; + ABS		03.0137-9348.2 669348	
1.1	49	09/05→06/09	➡		→ 02/09; - ABS		03.0137-9292.2 669292	
1.4 i	71	08/05→12/10						
1.5 CRDi	65	08/05→06/09	➡		→ 02/09; + ABS		03.0137-9348.2 669348	
1.3	61 - 63	09/03→06/09	➡		→ 04/05; - ABS		03.0137-9292.2 669292	
1.5 CRDi	60	03/03→09/05	➡		→ 04/05; + ABS		03.0137-9348.2 669348	
1.5 i	73	03/03→09/05						
1.3 i	60	09/02→03/04	➡		- ABS		03.0137-9292.2 669292	
			➡		+ ABS		03.0137-9348.2 669348	
1.5 CRDi GLS	75	07/04→08/05	➡		→ 07/05; - ABS		03.0137-9292.2 669292	
1.5 CRDi GLS	81	08/05→06/09	➡		→ 02/09; - ABS		03.0137-9292.2 669292	
1.6	78	06/05→06/09	➡		08/05→; - ABS		03.0137-9292.2 669292	
			➡		08/05→; + ABS		03.0137-9348.2 669348	
 Bremstrommel								
1.1	46	09/02→09/05	➡		→ 07/05; + ABS		24.0220-3038.1 480315	Ø 243,2 x 38,5 / 205,2
1.6	77	09/02→09/05	➡					
1.1	49	09/05→06/09	➡		→ 02/09; + ABS		24.0220-3038.1 480315	Ø 243,2 x 38,5 / 205,2
1.4 i	71	08/05→12/10						
1.5 CRDi	65	08/05→06/09						
1.3	61 - 63	09/03→06/09	➡		→ 04/05; + ABS		24.0220-3038.1 480315	Ø 243,2 x 38,5 / 205,2
1.5 CRDi	60	03/03→09/05						
1.5 i	73	03/03→09/05						
1.3 i	60	09/02→03/04	➡		+ ABS		24.0220-3038.1 480315	Ø 243,2 x 38,5 / 205,2
1.6	78	06/05→06/09	➡		08/05→; + ABS		24.0220-3038.1 480315	Ø 243,2 x 38,5 / 205,2
 Bremsbackensatz								
1.1	46	09/02→09/05	➡		→ 07/05; + ABS		03.0137-0456.2 650456	Ø 203 x 32 + HEB
1.6	77	09/02→09/05						
→								














	kw					! #		
HYUNDAI - GETZ (TB) 06/01→01/11								
 Bremsbackensatz								
1.1 1.6	46 77	09/02→09/05 09/02→09/05	➡	→ 07/05			03.0520-4417.3 694417	Ø 203 x 32 + RZ / + Zub TopKit
1.1 1.4 i 1.5 CRDi	49 71 65	09/05→06/09 08/05→12/10 08/05→06/09	➡	→ 02/09; + ABS			03.0137-0456.2 650456	Ø 203 x 32 + HEB
1.3 1.5 CRDi 1.5 i	61 - 63 60 73	09/03→06/09 03/03→09/05 03/03→09/05	➡	→ 02/09 → 04/05; + ABS → 04/05			03.0520-4417.3 694417	Ø 203 x 32 + RZ / + Zub TopKit
1.3 i	60	09/02→03/04	➡	+ ABS			03.0137-0456.2 650456	Ø 203 x 32 + HEB
			➡				03.0520-4417.3 694417	Ø 203 x 32 + RZ / + Zub TopKit
1.5 CRDi GLS	75	07/04→08/05	➡	→ 07/05			03.0520-4417.3 694417	Ø 203 x 32 + RZ / + Zub TopKit
1.5 CRDi GLS	81	08/05→06/09	➡	→ 02/09			03.0520-4417.3 694417	Ø 203 x 32 + RZ / + Zub TopKit
1.6	78	06/05→06/09	➡	08/05→; + ABS			03.0137-0456.2 650456	Ø 203 x 32 + HEB
			➡	08/05→			03.0520-4417.3 694417	Ø 203 x 32 + RZ / + Zub TopKit
 Bremsbackensatz, Feststellbremse								
1.4 i 1.5 CRDi 1.5 CRDi GLS	71 65 81	08/05→12/10 08/05→06/09 08/05→06/09	➡	→ 02/09			03.0137-3024.2 653024	Ø 170 x 32 + HEB
1.5 CRDi	60	03/03→09/05	➡	→ 04/05			03.0137-3024.2 653024	Ø 170 x 32 + HEB
1.5 CRDi GLS 1.6	75 77	07/04→08/05 09/02→09/05	➡	→ 07/05			03.0137-3024.2 653024	Ø 170 x 32 + HEB
1.6	78	06/05→06/09	➡	08/05→			03.0137-3024.2 653024	Ø 170 x 32 + HEB
Zubehörsatz, Feststellbremsbacken								
1.4 i 1.5 CRDi 1.5 CRDi GLS	71 65 81	08/05→12/10 08/05→06/09 08/05→06/09	➡	→ 02/09			03.0137-9326.2 669326	
1.5 CRDi	60	03/03→09/05	➡	→ 04/05			03.0137-9326.2 669326	
1.5 CRDi GLS 1.6	75 77	07/04→08/05 09/02→09/05	➡	→ 07/05			03.0137-9326.2 669326	
1.6	78	06/05→06/09	➡	08/05→			03.0137-9326.2 669326	
 Seilzug, Feststellbremse								
1.1	46	09/02→09/05		→ 07/05; + ABS; Trommelbremse; <input type="checkbox"/>			24.3727-3120.2 583120	L= 1610
				→ 07/05; + ABS; Trommelbremse; <input type="checkbox"/>			24.3727-3121.2 583121	L= 1620
				→ 07/05; - ABS; Trommelbremse; <input type="checkbox"/>			24.3727-3124.2 583124	L= 1598
				→ 07/05; - ABS; Trommelbremse; <input type="checkbox"/>			24.3727-3125.2 583125	L= 1607
1.1	49	09/05→06/09		→ 08/07; + ABS; Trommelbremse; <input type="checkbox"/>			24.3727-3120.2 583120	L= 1610
				→ 08/07; + ABS; Trommelbremse; <input type="checkbox"/>			24.3727-3121.2 583121	L= 1620
				→ 08/07; - ABS; Trommelbremse; <input type="checkbox"/>			24.3727-3124.2 583124	L= 1598
				→ 08/07; - ABS; Trommelbremse; <input type="checkbox"/>			24.3727-3125.2 583125	L= 1607
1.3 1.5 i	61 - 63 73	09/03→06/09 03/03→09/05		→ 04/05; + ABS; Trommelbremse; <input type="checkbox"/>			24.3727-3120.2 583120	L= 1610
				→ 04/05; + ABS; Trommelbremse; <input type="checkbox"/>			24.3727-3121.2 583121	L= 1620
				→ 04/05; - ABS; Trommelbremse; <input type="checkbox"/>			24.3727-3124.2 583124	L= 1598
				→ 04/05; - ABS; Trommelbremse; <input type="checkbox"/>			24.3727-3125.2 583125	L= 1607
1.3 i	60	09/02→03/04		+ ABS; Trommelbremse; <input type="checkbox"/>			24.3727-3120.2 583120	L= 1610
				+ ABS; Trommelbremse; <input type="checkbox"/>			24.3727-3121.2 583121	L= 1620
				- ABS; Trommelbremse; <input type="checkbox"/>			24.3727-3124.2 583124	L= 1598
				- ABS; Trommelbremse; <input type="checkbox"/>			24.3727-3125.2 583125	L= 1607
1.4 i 1.5 CRDi	71 65	08/05→12/10 08/05→06/09		→ 08/07; + ABS; Trommelbremse; <input type="checkbox"/>			24.3727-3120.2 583120	L= 1610
				→ 08/07; + ABS; Trommelbremse; <input type="checkbox"/>			24.3727-3121.2 583121	L= 1620
				→ 02/09; Scheibenbremse; <input type="checkbox"/>			24.3727-3122.2 583122	L= 1597
				→ 02/09; Scheibenbremse; <input type="checkbox"/>			24.3727-3123.2 583123	L= 1610
				→ 08/07; - ABS; Trommelbremse; <input type="checkbox"/>			24.3727-3124.2 583124	L= 1598
				→ 08/07; - ABS; Trommelbremse; <input type="checkbox"/>			24.3727-3125.2 583125	L= 1607
1.5 CRDi	60	03/03→09/05		→ 04/05; + ABS; Trommelbremse; <input type="checkbox"/>			24.3727-3120.2 583120	L= 1610
				→ 04/05; + ABS; Trommelbremse; <input type="checkbox"/>			24.3727-3121.2 583121	L= 1620
				→ 04/05; Scheibenbremse; <input type="checkbox"/>			24.3727-3122.2 583122	L= 1597
				→ 04/05; Scheibenbremse; <input type="checkbox"/>			24.3727-3123.2 583123	L= 1610
				→ 04/05; - ABS; Trommelbremse; <input type="checkbox"/>			24.3727-3124.2 583124	L= 1598
				→ 04/05; - ABS; Trommelbremse; <input type="checkbox"/>			24.3727-3125.2 583125	L= 1607
1.5 CRDi GLS →	75	07/04→08/05		→ 07/05; Scheibenbremse; <input type="checkbox"/>			24.3727-3122.2 583122	L= 1597














	kw				! #		
HYUNDAI - GETZ (TB) 06/01→01/11							
 Seilzug, Feststellbremse							
1.5 CRDi GLS	75	07/04→08/05		→ 07/05; Scheibenbremse; <input type="checkbox"/>		24.3727-3123.2 583123	L= 1610
1.5 CRDi GLS	81	08/05→06/09		→ 02/09; Scheibenbremse; <input type="checkbox"/>		24.3727-3122.2 583122	L= 1597
				→ 02/09; Scheibenbremse; <input type="checkbox"/>		24.3727-3123.2 583123	L= 1610
1.6	77	09/02→09/05		→ 07/05; + ABS; Trommelbremse; <input type="checkbox"/>		24.3727-3120.2 583120	L= 1610
				→ 07/05; + ABS; Trommelbremse; <input type="checkbox"/>		24.3727-3121.2 583121	L= 1620
				→ 07/05; Scheibenbremse; <input type="checkbox"/>		24.3727-3122.2 583122	L= 1597
				→ 07/05; Scheibenbremse; <input type="checkbox"/>		24.3727-3123.2 583123	L= 1610
				→ 07/05; - ABS; Trommelbremse; <input type="checkbox"/>		24.3727-3124.2 583124	L= 1598
				→ 07/05; - ABS; Trommelbremse; <input type="checkbox"/>		24.3727-3125.2 583125	L= 1607
1.6	78	06/05→06/09		08/05→; + ABS; Trommelbremse; <input type="checkbox"/>		24.3727-3120.2 583120	L= 1610
				08/05→; + ABS; Trommelbremse; <input type="checkbox"/>		24.3727-3121.2 583121	L= 1620
				08/05→; Scheibenbremse; <input type="checkbox"/>		24.3727-3122.2 583122	L= 1597
				08/05→; Scheibenbremse; <input type="checkbox"/>		24.3727-3123.2 583123	L= 1610
				08/05→; - ABS; Trommelbremse; <input type="checkbox"/>		24.3727-3124.2 583124	L= 1598
				08/05→; - ABS; Trommelbremse; <input type="checkbox"/>		24.3727-3125.2 583125	L= 1607
HYUNDAI - GRANDEUR (HG) 01/11→							
 Bremsbackensatz, Feststellbremse							
2.2 D	147	01/11→	➡	→ 09/12; - eFSB		03.0137-3049.2 653049	Ø 167 x 26 - HEB
2.4 16V	148	01/11→10/16					
2.4 GDI	140	02/11→04/16					
2.4 Hybrid	150	07/11→					
3.0	199	02/11→10/16					
3.0 MPI	184	07/11→					
3.0 LPG	173	01/11→12/11	➡	- eFSB		03.0137-3049.2 653049	Ø 167 x 26 - HEB
3.0 MPI	184	01/12→10/16	➡	→ 09/12		03.0137-3049.2 653049	Ø 167 x 26 - HEB
3.3	216	02/11→10/16	➡			03.0137-3049.2 653049	Ø 167 x 26 - HEB
HYUNDAI - GRANDEUR (IG) 11/16→							
 Bremsbackensatz, Feststellbremse							
2.2 CRDi	149	11/16→	➡			03.0137-3049.2 653049	Ø 167 x 26 - HEB
2.4 GDI	140	11/16→					
2.4 Hybrid	147	04/17→					
HYUNDAI - GRAND SANTA FÉ 01/13→12/19							
 Bremsbackensatz, Feststellbremse							
2.2 CRDi All-wheel Drive	145 - 147	06/13→11/18	➡			03.0137-3048.2 653048	Ø 189 x 27 - HEB
3.0 GDi All-wheel Drive	183 - 194	07/13→11/18					
3.3	183 - 199	01/14→11/18					
3.3 All-wheel Drive	199	02/14→11/18					
3.3 GDi All-wheel Drive	210	07/13→11/18					
Zubehörsatz, Feststellbremsbacken							
2.2 CRDi All-wheel Drive	145 - 147	06/13→11/18	➡			03.0137-9329.2 669329	
3.0 GDi All-wheel Drive	183 - 194	07/13→11/18					
3.3	183 - 199	01/14→11/18					
3.3 All-wheel Drive	199	02/14→11/18					
3.3 GDi All-wheel Drive	210	07/13→11/18					
 Seilzug, Feststellbremse							
2.2 CRDi All-wheel Drive	145	06/13→11/18		Scheibenbremse; <input type="checkbox"/>		24.3727-3135.2 583135	L= 1825
				Scheibenbremse; <input type="checkbox"/>		24.3727-3136.2 583136	L= 2095
HYUNDAI - H-1 / STAREX Bus (A1) 06/97→							
 Radbremszylinder							
2.4	101 - 107	11/01→04/04	➡			24.3222-1744.3 020581	ALU
2.4 4WD	99	06/01→04/04					
2.5 Tci	74	05/04→12/07					
2.5 TD 4WD	74	11/01→04/04	➡	→ 09/02		24.3222-1744.3 020581	ALU
→							















	kw					! #		
HYUNDAI - H-1 / STAREX Bus (A1) 06/97→								
 Bremsbackensatz								
2.4	101 - 107	11/01→04/04	➔				03.0137-0488.2 650488	Ø 270 x 53 + HEB
2.4 4WD	99	06/01→04/04						
2.5 CRDi	81 - 120	12/02→12/07						
2.5 CRDi 4WD	103	12/02→04/04						
2.5 TCi	74	05/04→12/07						
2.5 TD 4WD	73 - 74	03/01→04/04						
 Seilzug, Feststellbremse								
2.4	101	02/03→04/04		Trommelbremse; für verkürzten Radstand; <input type="checkbox"/>			24.3727-3130.2 583130	L= 1515
				Trommelbremse; für verkürzten Radstand; Starex; <input type="checkbox"/>			24.3727-3131.2 583131	L= 1515
2.4	107	11/01→04/04		für verkürzten Radstand; <input type="checkbox"/>			24.3727-3130.2 583130	L= 1515
				für verkürzten Radstand; <input type="checkbox"/>			24.3727-3131.2 583131	L= 1515
2.5 CRDi	103	12/02→09/07		Trommelbremse; für verkürzten Radstand; <input type="checkbox"/>			24.3727-3130.2 583130	L= 1515
				→ 01/03; Trommelbremse; für verkürzten Radstand; <input type="checkbox"/>			24.3727-3131.2 583131	L= 1515
2.5 CRDi 4WD	103	12/02→04/04		- ABS; Trommelbremse; für verkürzten Radstand; <input type="checkbox"/>			24.3727-3130.2 583130	L= 1515
				- ABS; Trommelbremse; für verkürzten Radstand; <input type="checkbox"/>			24.3727-3131.2 583131	L= 1515
2.5 TD 4WD	73 - 74	03/01→04/04		→ 11/02; für verkürzten Radstand; <input type="checkbox"/>			24.3727-3130.2 583130	L= 1515
				→ 11/02; für verkürzten Radstand; <input type="checkbox"/>			24.3727-3131.2 583131	L= 1515
HYUNDAI - H-1 Cargo (TQ) 09/07→								
 Bremsbackensatz, Feststellbremse								
2.4	129	03/08→	➔	09/10→			03.0137-3031.2 653031	Ø 209 x 40 - HEB
2.5 CRDi	81 - 85	02/08→	➔	+ ABS			03.0137-3031.2 653031	Ø 209 x 40 - HEB
2.5 CRDi	94	01/09→						
2.5 CRDi	100 - 125	02/08→	➔				03.0137-3031.2 653031	Ø 209 x 40 - HEB
HYUNDAI - H-1 Kasten (A1) 10/97→04/08								
 Radbremsszylinder								
2.4	82 - 107	03/00→04/04	➔				24.3222-1744.3 020581	ALU
2.5 TD	59	03/00→09/00						
2.5 CRDi	103	08/03→12/07	➔	→ 04/04; - ABS			24.3222-1744.3 020581	ALU
2.5 TD	73 - 74	03/00→08/07	➔	→ 10/02			24.3222-1744.3 020581	ALU
 Bremsbackensatz								
2.4	82 - 107	03/00→04/04	➔				03.0137-0488.2 650488	Ø 270 x 53 + HEB
2.5 TD	59 - 73	03/00→10/06						
2.5 CRDi	81	07/01→04/04	➔	- ABS			03.0137-0488.2 650488	Ø 270 x 53 + HEB
2.5 CRDi	103	08/03→12/07	➔	→ 04/04; - ABS			03.0137-0488.2 650488	Ø 270 x 53 + HEB
2.5 TD	74	10/01→08/07	➔	→ 04/04			03.0137-0488.2 650488	Ø 270 x 53 + HEB
 Seilzug, Feststellbremse								
2.4	107	11/01→04/04		für verkürzten Radstand; <input type="checkbox"/>			24.3727-3130.2 583130	L= 1515
				für verkürzten Radstand; <input type="checkbox"/>			24.3727-3131.2 583131	L= 1515
HYUNDAI - H-1 Pritsche/Fahrgestell 06/00→10/06								
 Radbremsszylinder								
2.5 D	73	06/00→10/06	➔	09/00→ 10/02; <input type="checkbox"/>			24.3222-1744.3 020581	ALU
 Bremsbackensatz								
2.5 CRDi	103	12/02→10/05	➔	- ABS			03.0137-0488.2 650488	Ø 270 x 53 + HEB
2.5 D	73	06/00→10/06	➔	09/00→			03.0137-0488.2 650488	Ø 270 x 53 + HEB
→								














	kW			 	! #		
HYUNDAI - H-1 Pritsche/Fahrgestell 06/00→10/06							
 Seilzug, Feststellbremse							
2.5 CRDi	103	12/02→10/05		→ 01/03; Trommelbremse; für verkürzten Radstand; <input type="checkbox"/>	24.3727-3130.2	583130	L= 1515
				→ 01/03; Trommelbremse; für verkürzten Radstand; <input type="checkbox"/>	24.3727-3131.2	583131	L= 1515
HYUNDAI - H-1 Travel (TQ) 09/07→							
 Bremsbackensatz, Feststellbremse							
2.4 2.4 i	101 126 - 129	02/08→ 02/08→	➔		03.0137-3031.2	653031	Ø 209 x 40 - HEB
2.4 LPG 2.5 CRDi	117 81 -	07/12→ 05/08→					
2.5 CRDI 2.5 TDCi	125 94 - 100 74	02/08→ 09/07→					
2.5 CRDi	85 - 129	08/11→	➔	+ ABS	03.0137-3031.2	653031	Ø 209 x 40 - HEB
HYUNDAI - HIGHWAY VAN 03/00→03/04							
 Bremsbackensatz, Feststellbremse							
2.0 16V	100	03/00→03/04	➔	→ 01/04	03.0137-3004.2	653004	Ø 190 x 40 + HEB
HYUNDAI - i10 I (PA) 10/07→05/18							
 Radbremszylinder							
1.0 1.1 1.1 LPG	51 51 48 -	01/11→12/13 04/11→12/13 01/09→12/13	➔		2	24.3215-1705.3	020596 ALU
1.2 1.2 LPG	51 63 - 64 57	01/11→05/18 01/10→12/13					
1.1 1.1 CRDi 1.2	48 - 50 55 - 55 - 57	12/07→12/13 01/08→12/11 10/08→12/11	➔	09/10→	2	24.3215-1705.3	020596 ALU
Zubehörsatz, Bremsbacken							
1.0 1.1 1.1 CRDi 1.1 LPG	51 48 - 51 55	01/11→12/13 12/07→12/13 01/08→12/11 01/09→12/13	➔			03.0137-9348.2	669348
1.2 1.2 LPG	51 55 - 64 57	10/08→05/18 01/10→12/13					
1.2	57	11/08→12/11	➔	09/10→		03.0137-9348.2	669348
 Bremstrommel							
1.0 1.1 1.1 LPG 1.2	51 51 48 - 63 -	01/11→12/13 04/11→12/13 01/09→12/13 01/11→05/18	➔			24.0220-3044.1	480332 Ø 243,2 x 40,6 / 205,2
1.2 LPG	64 57	01/10→12/13					
1.1 1.1 CRDi 1.2	48 - 50 55 - 55 - 57	12/07→12/13 01/08→12/11 10/08→12/11	➔	09/10→		24.0220-3044.1	480332 Ø 243,2 x 40,6 / 205,2
1.1 LPG	51	04/11→12/13	➔	→ 11/13		24.0220-3044.1	480332 Ø 243,2 x 40,6 / 205,2
 Bremsbackensatz							
1.0 1.1 1.1 LPG	51 51 48 -	01/11→12/13 04/11→12/13 01/09→12/13	➔			03.0137-0524.2	650524 Ø 203 x 31 + HEB
1.2 1.2 LPG	51 63 - 64 57	01/11→05/18 01/10→12/13				03.0520-1515.3	690109 Ø 203 x 31 + RZ / + Zub TopKit
1.1 1.1 CRDi →	48 - 50 55	12/07→12/13 01/08→12/11	➔	09/10→		03.0137-0524.2	650524 Ø 203 x 31 + HEB
						03.0520-1515.3	690109 Ø 203 x 31 + RZ / + Zub TopKit













	kw					! #		
HYUNDAI - i10 I (PA) 10/07→05/18								
 Bremsbackensatz								
1.2	55 - 57	10/08→12/11	➔	09/10→		03.0137-0524.2 650524 03.0520-1515.3 690109	Ø 203 x 31 + HEB Ø 203 x 31 + RZ / + Zub TopKit	
 Seilzug, Feststellbremse								
1.0	51	01/11→12/13		Trommelbremse; <input type="checkbox"/>		24.3727-3140.2 583140	L= 1443	
1.1	50 - 51	11/08→12/13		Trommelbremse; <input type="checkbox"/>		24.3727-3141.2 583141	L= 1430	
1.1 LPG	51	04/11→12/13		→ 11/13; Scheibenbremse; <input type="checkbox"/>		24.3727-3142.2 583142	L= 1252	
				→ 11/13; Scheibenbremse; <input type="checkbox"/>		24.3727-3143.2 583143	L= 1263	
1.1	48	12/07→12/13		01/08→ 11/13; Scheibenbremse; <input type="checkbox"/>		24.3727-3142.2 583142	L= 1252	
				01/08→ 11/13; Scheibenbremse; <input type="checkbox"/>		24.3727-3143.2 583143	L= 1263	
1.1	49	01/08→12/13		→ 11/13; Scheibenbremse; <input type="checkbox"/>		24.3727-3142.2 583142	L= 1252	
1.2	63	04/11→12/13		→ 11/13; Scheibenbremse; <input type="checkbox"/>		24.3727-3143.2 583143	L= 1263	
1.1 CRDi	55	01/08→12/11		Scheibenbremse; <input type="checkbox"/>		24.3727-3142.2 583142	L= 1252	
1.2	55 - 57	10/08→12/11		Scheibenbremse; <input type="checkbox"/>		24.3727-3143.2 583143	L= 1263	
1.1 LPG	48	01/09→12/13		<input type="checkbox"/>		24.3727-3142.2 583142	L= 1252	
				<input type="checkbox"/>		24.3727-3143.2 583143	L= 1263	
1.2 LPG	57	01/10→12/13		04/11→ 11/13; Scheibenbremse; <input type="checkbox"/>		24.3727-3142.2 583142	L= 1252	
				04/11→ 11/13; Scheibenbremse; <input type="checkbox"/>		24.3727-3143.2 583143	L= 1263	
HYUNDAI - i10 II (BA, IA) 08/13→12/21								
 Radbremszylinder								
1.0	49	08/13→12/19	➔		2	24.3215-1705.3 020596	ALU	
1.0 LPG	49 - 51	02/14→12/19						
1.2	64	12/13→12/19						
Zubehörsatz, Bremsbacken								
1.0	49	08/13→12/19	➔			03.0137-9348.2 669348		
1.0 LPG	49 - 51	02/14→12/19						
1.2	64	12/13→12/19						
 Bremstrommel								
1.0	49	08/13→12/19	➔			24.0220-3044.1 480332	Ø 243,2 x 40,6 / 205,2	
1.0 LPG	49 - 51	02/14→12/19						
1.2	64	12/13→12/19						
 Bremsbackensatz								
1.0	49	08/13→12/19	➔			03.0137-0524.2 650524 03.0520-1515.3 690109	Ø 203 x 31 + HEB Ø 203 x 31 + RZ / + Zub TopKit	
1.0 LPG	49 - 51	02/14→12/19						
1.2	64	12/13→12/19						
 Seilzug, Feststellbremse								
1.0	49	08/13→12/19		Trommelbremse; <input type="checkbox"/>		24.3727-3140.2 583140	L= 1443	
				Trommelbremse; <input type="checkbox"/>		24.3727-3141.2 583141	L= 1430	
				→ 11/13; Scheibenbremse; <input type="checkbox"/>		24.3727-3142.2 583142	L= 1252	
				→ 11/13; Scheibenbremse; <input type="checkbox"/>		24.3727-3143.2 583143	L= 1263	
1.0 LPG	49	02/14→12/19		Trommelbremse; <input type="checkbox"/>		24.3727-3140.2 583140	L= 1443	
				Trommelbremse; <input type="checkbox"/>		24.3727-3141.2 583141	L= 1430	
HYUNDAI - i10 III (AC3, AI3) 09/19→								
 Radbremszylinder								
1.0 MPi	49	09/19→	➔		2	24.3217-1731.3 020551	ALU	
1.0 T-GDi	74	02/20→						
1.2 MPi	62	09/19→						
Zubehörsatz, Bremsbacken								
1.0 MPi	46 - 49	09/19→	➔			03.0137-9348.2 669348		
1.0 T-GDi	66 - 74	02/20→						
1.2 MPi	58 - 62	09/19→						
 Bremstrommel								
1.0 MPi	46 - 49	09/19→	➔			24.0220-3044.1 480332	Ø 243,2 x 40,6 / 205,2	
➔								













	kW			 	! #		
HYUNDAI - i10 III (AC3, AI3) 09/19→							
 Bremstrommel							
1.0 T-GDi	66 - 74	02/20→	➔			24.0220-3044.1 480332	Ø 243,2 x 40,6 / 205,2
1.2 MPI	58 - 62	09/19→					
 Bremsbackensatz							
1.0 MPI	46	03/24→	➔			03.0137-0524.2 650524	Ø 203 x 31 + HEB
1.0 T-GDi	66	03/24→					
1.2 MPI	58	03/24→					
1.0 MPI	49	09/19→	➔			03.0137-0524.2 650524	Ø 203 x 31 + HEB
1.0 T-GDi	74	02/20→				03.0520-4917.3 694917	Ø 203 x 31 + RZ / + Zub TopKit
1.2 MPI	62	09/19→					
HYUNDAI - i20 I (PB, PBT) 08/08→12/15							
 Radbremszylinder							
1.1 CRDi	55	03/12→12/15	➔	→ 12/14; - ESP	2	24.3217-1731.3 020551	ALU
1.2	63	03/12→12/15					
1.2	56 - 62	08/08→08/14	➔	- ESP	2	24.3217-1731.3 020551	ALU
1.2 LPG	60	01/09→08/14					
1.6	91	12/08→08/14					
Zubehörsatz, Bremsbacken							
1.1 CRDi	55	03/12→12/15	➔	- ESP		03.0137-9348.2 669348	
1.2	56 - 63	08/08→12/15					
1.2 LPG	60	01/09→08/14					
1.6	91	12/08→08/14					
 Bremstrommel							
1.1 CRDi	55	03/12→12/15	➔	→ 12/14; - ESP		24.0220-3044.1 480332	Ø 243,2 x 40,6 / 205,2
1.2	63	03/12→12/15					
1.2	56 - 62	08/08→08/14	➔	- ESP		24.0220-3044.1 480332	Ø 243,2 x 40,6 / 205,2
1.2 LPG	60	01/09→08/14					
1.6	91	12/08→08/14					
 Bremsbackensatz							
1.1 CRDi	55	03/12→12/15	➔	→ 12/14; - ESP		03.0137-0524.2 650524	Ø 203 x 31 + HEB
1.2	63	03/12→12/15				03.0520-4917.3 694917	Ø 203 x 31 + RZ / + Zub TopKit
1.2	56 - 62	08/08→08/14	➔	- ESP		03.0137-0524.2 650524	Ø 203 x 31 + HEB
1.2 LPG	60	01/09→08/14				03.0520-4917.3 694917	Ø 203 x 31 + RZ / + Zub TopKit
1.6	91	12/08→08/14					
 Bremsbackensatz, Feststellbremse							
1.1 CRDi	55	03/12→12/15	➔	→ 12/14; + ESP		03.0137-3026.2 653026	Ø 167 x 32 + HEB
1.2	63	03/12→12/15					
1.4	74	09/08→12/15					
1.2	56 - 62	08/08→08/14	➔	+ ESP		03.0137-3026.2 653026	Ø 167 x 32 + HEB
1.2 LPG	60	01/09→08/14					
1.4 LPG	75	12/08→12/12					
1.6	91 - 93	09/08→08/14					
1.6 CRDi	85 - 94	09/08→12/12					
1.4 CRDi	55	09/08→12/12	➔	08/09→; + ESP		03.0137-3026.2 653026	Ø 167 x 32 + HEB
1.4 CRDi	66	08/08→12/15	➔	09/08→ 12/14; + ESP		03.0137-3026.2 653026	Ø 167 x 32 + HEB
Zubehörsatz, Feststellbremsbacken							
1.1 CRDi	55	03/12→12/15	➔	→ 12/14; + ESP		03.0137-9326.2 669326	
1.2	63	03/12→12/15					
1.4	74	09/08→12/15					
1.2	56 - 62	08/08→08/14	➔	+ ESP		03.0137-9326.2 669326	
1.2 LPG	60	01/09→08/14					
1.4 LPG	75	12/08→12/12					
1.6	91 - 93	09/08→08/14					
1.6 CRDi	85 - 94	09/08→12/12					
1.4 CRDi	55	09/08→12/12	➔	08/09→; + ESP		03.0137-9326.2 669326	
1.4 CRDi	66	08/08→12/15	➔	09/08→ 12/14; + ESP		03.0137-9326.2 669326	













	kw			 	! #		
HYUNDAI - i20 II (GB, IB) 11/14→08/21							
 Radbremszylinder							
1.0 T-GDI	74 - 88	01/16→08/20	➔		2	24.3217-1731.3 020551	ALU
1.2 LPG 1.2 LPGI	55 61	01/19→09/20 11/14→06/19					
1.1 CRDi 1.2	55 - 62	11/14→06/18 11/14→06/21	➔	12/14→	2	24.3217-1731.3 020551	ALU
1.4 1.4 CRDi	74 66	11/14→06/18 11/14→06/18					
Zubehörsatz, Bremsbacken							
1.0 T-GDI	74 - 88	01/16→08/20	➔			03.0137-9348.2 669348	
1.1 CRDi 1.2	55 55 - 62	11/14→06/18 11/14→06/21					
1.2 LPG 1.2 LPGI	55 61	01/19→09/20 11/14→06/19					
1.4 1.4 CRDi	74 66	11/14→06/18 11/14→06/18					
 Bremstrommel							
1.0 T-GDI	74 - 88	01/16→08/20	➔			24.0220-3046.1 480320	Ø 252,5 x 35,8 / 205,2
1.2 LPGI	61	11/14→06/19					
1.1 CRDi 1.2	55 - 62	11/14→06/18 11/14→06/21	➔	12/14→		24.0220-3046.1 480320	Ø 252,5 x 35,8 / 205,2
1.4 1.4 CRDi	74 66	11/14→06/18 11/14→06/18					
 Bremsbackensatz							
1.0 T-GDI	74 - 88	01/16→08/20	➔			03.0137-0524.2 650524	Ø 203 x 31 + HEB
1.2 LPG 1.2 LPGI	55 61	01/19→09/20 11/14→06/19				03.0520-4917.3 694917	Ø 203 x 31 + RZ / + Zub TopKit
1.1 CRDi 1.2	55 - 62	11/14→06/18 11/14→06/21	➔	12/14→		03.0137-0524.2 650524	Ø 203 x 31 + HEB
1.4 1.4 CRDi	74 66	11/14→06/18 11/14→06/18				03.0520-4917.3 694917	Ø 203 x 31 + RZ / + Zub TopKit
HYUNDAI - i20 II Coupe (GB) 03/15→							
 Radbremszylinder							
1.0 T-GDI	74 - 88	01/16→	➔		2	24.3217-1731.3 020551	ALU
1.1 CRDi 1.2 1.4 1.4 CRDi	55 62 74 66	05/15→ 05/15→ 05/15→ 05/15→					
Zubehörsatz, Bremsbacken							
1.0 T-GDI	74 - 88	01/16→	➔			03.0137-9348.2 669348	
1.1 CRDi 1.2 1.4 1.4 CRDi	55 62 74 66	05/15→ 05/15→ 05/15→ 05/15→					
 Bremstrommel							
1.0 T-GDI	74 - 88	01/16→	➔			24.0220-3046.1 480320	Ø 252,5 x 35,8 / 205,2
1.1 CRDi 1.2 1.4 1.4 CRDi	55 62 74 66	05/15→ 05/15→ 05/15→ 05/15→					
 Bremsbackensatz							
1.0 T-GDI	74 - 88	01/16→	➔			03.0137-0524.2 650524	Ø 203 x 31 + HEB
1.1 CRDi 1.2 1.4 1.4 CRDi	55 62 74 66	05/15→ 05/15→ 05/15→ 05/15→				03.0520-4917.3 694917	Ø 203 x 31 + RZ / + Zub TopKit











	kw					! #		
HYUNDAI - i20 II Hatchback Van (GB, IB) 11/14→								
 Radbremszylinder								
1.0 T-GDi 1.1 CRDi 1.2 MPI 1.4 CRDi 1.4 MPI	74 55 55 62 66 74	01/16→ 05/15→ 05/15→ 05/15→ 05/15→	→			24.3217-1731.3	020551	ALU
Zubehörsatz, Bremsbacken								
1.0 T-GDi 1.1 CRDi 1.2 MPI 1.4 CRDi 1.4 MPI	74 55 55 66 74	01/16→ 05/15→ 05/15→ 05/15→ 05/15→	→			03.0137-9348.2	669348	
 Bremstrommel								
1.0 T-GDi 1.1 CRDi 1.2 MPI 1.4 CRDi 1.4 MPI	74 55 55 66 74	01/16→ 05/15→ 05/15→ 05/15→ 05/15→	→			24.0220-3046.1	480320	Ø 252,5 x 35,8 / 205,2
 Bremsbackensatz								
1.0 T-GDi 1.1 CRDi 1.2 MPI 1.4 CRDi 1.4 MPI	74 55 55 66 74	01/16→ 05/15→ 05/15→ 05/15→ 05/15→	→			03.0137-0524.2 03.0520-4917.3	650524 694917	Ø 203 x 31 + HEB Ø 203 x 31 + RZ / + Zub TopKit
HYUNDAI - i20 III (BC3, B13) 08/20→								
Zubehörsatz, Bremsbacken								
1.0 T-GDi 1.0 T-GDi hybrid 48V 1.2	74 74 88 62	08/20→ 08/20→ 08/20→	→			03.0137-9348.2	669348	
HYUNDAI - i20 ACTIVE (IB, GB) 09/15→08/21								
 Radbremszylinder								
1.0 T-GDi 1.4 CVVT	88 74	09/15→06/18 09/15→06/18	→		2	24.3217-1731.3	020551	ALU
Zubehörsatz, Bremsbacken								
1.0 T-GDi 1.4 CVVT	88 74	09/15→06/18 09/15→06/18	→			03.0137-9348.2	669348	
 Bremstrommel								
1.0 T-GDi 1.4 CVVT	88 74	09/15→06/18 09/15→06/18	→			24.0220-3046.1	480320	Ø 252,5 x 35,8 / 205,2
 Bremsbackensatz								
1.0 T-GDi 1.4 CVVT	88 74	09/15→06/18 09/15→06/18	→			03.0137-0524.2 03.0520-4917.3	650524 694917	Ø 203 x 31 + HEB Ø 203 x 31 + RZ / + Zub TopKit
HYUNDAI - i30 (FD) 10/07→07/12								
 Bremsbackensatz, Feststellbremse								
1.4 1.6 1.6 CRDi 2.0 2.0 CRDi 1.4 LPG 1.6 CRDi VGT 2.0 CRDi	77 - 80 85 - 93 66 - 94 105 103 80 81 100	10/07→11/11 10/07→11/11 10/07→11/11 10/07→11/11 10/07→11/11 01/09→11/11 10/07→11/11 10/07→11/11	→	→ 10/11		03.0137-3029.2	653029	Ø 167 x 26 - HEB
1.4 1.4 LPG 1.6	77 - 80 80 85 - 93	10/07→11/11 01/09→11/11 10/07→11/11	→	→ 10/11; Scheibenbremse; <input type="checkbox"/>		24.3727-3114.2 24.3727-3115.2	583114 583115	L= 1674 L= 1672
→								












	kw					! #		
HYUNDAI - i30 (FD) 10/07→07/12								
 Seilzug, Feststellbremse								
1.6 CRDi	66 - 94	10/07→11/11		→ 10/11; Scheibenbremse; <input type="checkbox"/>		24.3727-3114.2	583114	L= 1674
2.0	105	10/07→11/11		→ 10/11; Scheibenbremse; <input type="checkbox"/>		24.3727-3115.2	583115	L= 1672
2.0 CRDi	103	10/07→11/11						
1.6 CRDi VGT	81	10/07→11/11		Scheibenbremse; <input type="checkbox"/>		24.3727-3114.2	583114	L= 1674
				Scheibenbremse; <input type="checkbox"/>		24.3727-3115.2	583115	L= 1672
2.0 CRDi	100	10/07→11/11		02/08→ 10/11; Scheibenbremse; <input type="checkbox"/>		24.3727-3114.2	583114	L= 1674
				02/08→ 10/11; Scheibenbremse; <input type="checkbox"/>		24.3727-3115.2	583115	L= 1672
HYUNDAI - i30 (GD) 06/11→								
 Seilzug, Feststellbremse								
1.4	73 - 74	12/11→12/16		- eFSB; Scheibenbremse; <input type="checkbox"/>		24.3727-3126.2	583126	L= 1746
1.4 CRDi	66	12/11→12/16		- eFSB; Scheibenbremse; <input type="checkbox"/>		24.3727-3127.2	583127	L= 1885
1.4 LPG	73	01/13→12/14						
1.6	88 - 96	12/11→						
1.6 CRDi	94 - 100	11/11→12/16						
1.6 GDI	99	12/11→12/16						
1.6 T-GDI	137	01/15→						
1.8	110	01/12→						
1.6 CRDi	81	12/11→12/16		06/12→; - eFSB; Scheibenbremse; <input type="checkbox"/>		24.3727-3126.2	583126	L= 1746
				06/12→; - eFSB; Scheibenbremse; <input type="checkbox"/>		24.3727-3127.2	583127	L= 1885
HYUNDAI - i30 Coupe 05/13→								
 Seilzug, Feststellbremse								
1.4	73 - 74	05/13→		- eFSB; Scheibenbremse; <input type="checkbox"/>		24.3727-3126.2	583126	L= 1746
1.6 CRDi	81 - 100	05/13→		- eFSB; Scheibenbremse; <input type="checkbox"/>		24.3727-3127.2	583127	L= 1885
1.6 GDI	99	05/13→						
1.6 T-GDI	137	01/15→						
1.4 CRDi	66	05/13→05/17		- eFSB; <input type="checkbox"/>		24.3727-3126.2	583126	L= 1746
1.6 CRDi	94	05/13→		- eFSB; <input type="checkbox"/>		24.3727-3127.2	583127	L= 1885
1.6 MPI	88 - 96	05/13→						
HYUNDAI - i30 Hatchback Van (GDE) 06/12→								
 Seilzug, Feststellbremse								
1.4 MPI	74	05/15→05/17		- eFSB; Scheibenbremse; <input type="checkbox"/>		24.3727-3126.2	583126	L= 1746
1.6 CRDi	81	05/15→		- eFSB; Scheibenbremse; <input type="checkbox"/>		24.3727-3127.2	583127	L= 1885
1.6 GDI	99	05/15→						
HYUNDAI - i30 Kombi (FD) 10/07→06/12								
 Bremsbackensatz, Feststellbremse								
1.4	77	10/07→06/12	➡	02/08→		03.0137-3029.2	653029	Ø 167 x 26 - HEB
1.4	80	11/09→06/12	➡			03.0137-3029.2	653029	Ø 167 x 26 - HEB
1.4 LPG	80	11/09→06/12						
1.6	85 - 93	02/08→06/12						
1.6 CRDi	66 - 94	02/08→06/12						
2.0	105	02/08→06/12						
2.0 CRDi	103	02/08→06/12						
2.0 CRDi	100	10/08→06/12	➡	01/10→		03.0137-3029.2	653029	Ø 167 x 26 - HEB
 Seilzug, Feststellbremse								
1.4	77	10/07→06/12		02/08→; Scheibenbremse; <input type="checkbox"/>		24.3727-3116.2	583116	L= 1715
				02/08→; Scheibenbremse; <input type="checkbox"/>		24.3727-3117.2	583117	L= 1705
1.4	80	11/09→06/12		Scheibenbremse; <input type="checkbox"/>		24.3727-3116.2	583116	L= 1715
1.4 LPG	80	11/09→06/12						
1.6	85 - 93	02/08→06/12		Scheibenbremse; <input type="checkbox"/>		24.3727-3117.2	583117	L= 1705
1.6 CRDi	66 - 94	02/08→06/12						
2.0	105	02/08→06/12						
2.0 CRDi	103	02/08→06/12						
2.0 CRDi	100	10/08→06/12		01/10→; Scheibenbremse; <input type="checkbox"/>		24.3727-3116.2	583116	L= 1715
				01/10→; Scheibenbremse; <input type="checkbox"/>		24.3727-3117.2	583117	L= 1705















	kw			 	! #		
HYUNDAI - i30 Kombi (GD) 06/12→							
 Bremsbackensatz, Feststellbremse							
1.6	88	06/12→	→	→ 06/12		03.0137-3029.2 653029	Ø 167 x 26 - HEB
 Seilzug, Feststellbremse							
1.4	73 - 74	06/12→05/17		- eFSB; Scheibenbremse; <input type="checkbox"/>		24.3727-3126.2 583126	L= 1746
1.4 CRDi	66	06/12→05/17		- eFSB; Scheibenbremse; <input type="checkbox"/>		24.3727-3127.2 583127	L= 1885
1.6	95	06/12→12/15					
1.6 CRDi	81 - 100	06/12→					
1.6 GDI	99	06/12→					
1.6	88	06/12→		→ 06/12; Scheibenbremse; <input type="checkbox"/>		24.3727-3116.2 583116	L= 1715
				→ 06/12; Scheibenbremse; <input type="checkbox"/>		24.3727-3117.2 583117	L= 1705
				- eFSB; Scheibenbremse; <input type="checkbox"/>		24.3727-3126.2 583126	L= 1746
				- eFSB; Scheibenbremse; <input type="checkbox"/>		24.3727-3127.2 583127	L= 1885
HYUNDAI - i30 Kombi Van (GDE, GD) 06/12→							
 Seilzug, Feststellbremse							
1.4 MPI	74	05/15→05/17		- eFSB; Scheibenbremse; <input type="checkbox"/>		24.3727-3126.2 583126	L= 1746
				- eFSB; Scheibenbremse; <input type="checkbox"/>		24.3727-3127.2 583127	L= 1885
1.6 CRDi	81	05/15→		- eFSB; <input type="checkbox"/>		24.3727-3126.2 583126	L= 1746
1.6 GDI	99	05/15→		- eFSB; <input type="checkbox"/>		24.3727-3127.2 583127	L= 1885
HYUNDAI - ix20 (JC) 11/10→07/19							
 Seilzug, Feststellbremse							
1.4	66	11/10→07/19		Scheibenbremse; <input type="checkbox"/>		24.3727-3128.2 583128	L= 1838
1.4 CRDi	57 - 66	11/10→07/19		Scheibenbremse; <input type="checkbox"/>		24.3727-3129.2 583129	L= 1855
1.4 LPG	66	11/10→07/19					
1.6	92	11/10→07/19					
1.6 CRDi	85 - 94	06/11→07/19					
1.6 LPG	92	11/10→07/19					
1.4	74	11/10→07/19		<input type="checkbox"/>		24.3727-3128.2 583128	L= 1838
				<input type="checkbox"/>		24.3727-3129.2 583129	L= 1855
HYUNDAI - ix35 (LM, EL, ELH) 08/09→10/16							
 Bremsbackensatz, Feststellbremse							
1.6	99	11/10→12/15	→			03.0137-3029.2 653029	Ø 167 x 26 - HEB
1.7 CRDi	85	11/10→12/15					
2.0	113 - 122	01/10→12/15					
2.0 4WD	113	09/14→12/15					
2.0 CRDi	130 - 135	08/09→12/15					
2.0 CVVT	110	08/09→12/15					
2.0 CVVT 4WD	110	08/13→12/15					
2.0 CVVT AWD	110	08/09→07/13					
2.0 GDi	122	08/13→12/15					
2.0	120	01/10→07/13	→	04/10→		03.0137-3029.2 653029	Ø 167 x 26 - HEB
2.0 CRDi	100	01/10→12/15					
2.0 4WD	116	09/14→06/15	→			03.0137-3030.2 653030	Ø 189 x 40 + HEB
2.0 GDi 4WD	122	08/13→12/15					
2.4 4WD	129 - 130	01/10→12/15					
2.4 DCVVT-I 4WD	128	07/10→12/13					
2.0 4WD	120	01/10→12/15	→	04/10→ 07/13		03.0137-3030.2 653030	Ø 189 x 40 + HEB
2.0 CRDi 4WD	100 - 135	01/10→12/15	→	04/10→		03.0137-3030.2 653030	Ø 189 x 40 + HEB
2.0 CRDi 4WD	130	01/11→12/15	→	01/12→		03.0137-3030.2 653030	Ø 189 x 40 + HEB
2.0 CVVT 4WD	122	08/09→12/15	→	→ 07/13		03.0137-3029.2 653029	Ø 167 x 26 - HEB
Zubehörsatz, Feststellbremsbacken							
1.6	99	11/10→12/15	→			03.0137-9325.2 669325	
1.7 CRDi	85	11/10→12/15					
2.0	113 - 122	01/10→12/15					
2.0 4WD	113	09/14→12/15					
2.0 CRDi	130 - 135	08/09→12/15					
2.0 CVVT	110	08/09→12/15					
2.0 CVVT 4WD	110	08/13→12/15					
2.0 CVVT AWD	110	08/09→07/13					
→							













	kw			 	! #		
HYUNDAI - ix35 (LM, EL, ELH) 08/09→10/16							
Zubehörsatz, Feststellbremsbacken							
2.0 GDi Fuel Cell	122 100	08/13→12/15 09/14→12/15	➔			03.0137-9325.2 669325	
2.0 2.0 CRDi	120 100	01/10→07/13 01/10→12/15	➔	04/10→		03.0137-9325.2 669325	
2.0 4WD 2.0 GDi 4WD 2.4 4WD	116 122 129 -	09/14→06/15 08/13→12/15 01/10→12/15	➔			03.0137-9333.2 669333	
2.4 DCVVT-I 4WD 2.0 4WD	130 128 120	07/10→12/13 01/10→12/15	➔	04/10→ 07/13		03.0137-9333.2 669333	
2.0 CRDi 4WD	100 - 135	01/10→12/15	➔	04/10→		03.0137-9333.2 669333	
2.0 CRDi 4WD	130	01/11→12/15	➔	01/12→		03.0137-9333.2 669333	
2.0 CVVT 4WD	122	08/09→12/15	➔	→ 07/13		03.0137-9325.2 669325	
HYUNDAI - ix35 Van 08/09→12/15							
 Bremsbackensatz, Feststellbremse							
CRDi GDi	85 99	09/10→12/15 05/15→12/15	➔			03.0137-3029.2 653029	Ø 167 x 26 - HEB
CRDi	100	08/09→12/15	➔	04/10→		03.0137-3029.2 653029	Ø 167 x 26 - HEB
CRDi 4WD	100	08/09→12/15	➔	04/10→		03.0137-3030.2 653030	Ø 189 x 40 + HEB
Zubehörsatz, Feststellbremsbacken							
CRDi GDi	85 99	09/10→12/15 05/15→12/15	➔			03.0137-9325.2 669325	
CRDi	100	08/09→12/15	➔	04/10→		03.0137-9325.2 669325	
CRDi 4WD	100	08/09→12/15	➔	04/10→		03.0137-9333.2 669333	
HYUNDAI - ix55 09/06→12/14							
 Bremsbackensatz, Feststellbremse							
3.0 V6 CRDi 3.0 V6 CRDi 4WD	176 - 187 176 -	01/08→11/12 09/08→12/12	➔			03.0137-3031.2 653031	Ø 209 x 40 - HEB
3.8 V6 3.8 V6 4WD	188 194 - 194 -	01/11→11/12 01/08→11/12	➔				
3.8 V6 4WD	199 191	01/07→11/12	➔	01/08→		03.0137-3031.2 653031	Ø 209 x 40 - HEB
HYUNDAI - MATRIX (FC) 06/01→08/10							
 Radbremszylinder							
1.5 CRDi 1.5 CRDi VGT 1.6	60 - 75 81 66 - 76	10/01→08/10 08/05→08/10 06/01→08/10	➔		2	24.3219-1743.3 020485	ALU
Zubehörsatz, Bremsbacken							
1.5 CRDi 1.5 CRDi VGT 1.6	60 - 75 81 66 - 76	10/01→08/10 08/05→08/10 06/01→08/10	➔			03.0137-9270.2 669270	
 Bremsbackensatz							
1.5 CRDi 1.5 CRDi VGT 1.6	60 - 75 81 66 - 76	10/01→08/10 08/05→08/10 06/01→08/10	➔			03.0137-0437.2 650437 03.0520-8419.3 698419	Ø 203 x 38 + HEB Ø 203 x 38 + RZ / + Zub TopKit
 Bremsbackensatz, Feststellbremse							
1.5 CRDi 1.5 CRDi VGT 1.6 1.8	60 - 75 81 66 - 76 90	10/01→08/10 08/05→08/10 06/01→08/10 06/01→08/10	➔			03.0137-3025.2 653025	Ø 170 x 27 - HEB
Zubehörsatz, Feststellbremsbacken							
1.5 CRDi 1.5 CRDi VGT ➔	60 - 75 81	10/01→08/10 08/05→08/10	➔			03.0137-9334.2 669334	














	kw			 	! #		
HYUNDAI - MATRIX (FC) 06/01→08/10							
Zubehörsatz, Feststellbremsbacken							
1.6	66 - 76	06/01→08/10	➡			03.0137-9334.2 669334	
1.8	90	06/01→08/10					
HYUNDAI - SANTA FÉ I (SM) 11/00→03/06							
 Bremsbackensatz, Feststellbremse							
2.0	99	08/01→03/06	➡	→ 02/06; + ABS		03.0137-3004.2 653004	Ø 190 x 40 + HEB
2.0 CRDi	83	08/01→03/06					
2.0 CRDi 4x4	83 - 92	04/01→03/06					
2.4 16V	100 - 107	02/01→03/06					
2.4 16V 4x4	100 - 107	02/01→03/06					
2.7 V6 4x4	127	02/01→03/06					
2.0 CRDi All-wheel Drive	107	11/03→02/06	➡	+ ABS		03.0137-3004.2 653004	Ø 190 x 40 + HEB
2.7 4x4	129	09/02→12/04					
2.7 4x4	132	11/00→03/06	➡	02/01→ 02/06; + ABS		03.0137-3004.2 653004	Ø 190 x 40 + HEB
Zubehörsatz, Feststellbremsbacken							
2.0	99	08/01→03/06	➡	+ ABS		03.0137-9330.2 669330	
2.0 CRDi	83	08/01→03/06					
2.0 CRDi 4x4	83 - 92	04/01→03/06					
2.0 CRDi All-wheel Drive	107	11/03→02/06					
2.4 16V	100 - 107	02/01→03/06					
2.4 16V 4x4	100 - 107	02/01→03/06					
2.7 4x4	129 - 132	11/00→03/06					
2.7 V6 4x4	127	02/01→03/06					
 Seilzug, Feststellbremse							
2.0	99	08/01→03/06		→ 02/06; + ABS; Scheibenbremse; <input type="checkbox"/>		24.3727-3108.2 583108	L= 1775
2.0 CRDi	83	08/01→03/06					
2.0 CRDi 4x4	83 - 92	04/01→03/06		→ 02/06; + ABS; Scheibenbremse; <input type="checkbox"/>		24.3727-3109.2 583109	L= 1741
2.4 16V	100 - 107	02/01→03/06					
2.4 16V 4x4	100 - 107	02/01→03/06					
2.7 V6 4x4	127	02/01→03/06					
2.0 CRDi All-wheel Drive	107	11/03→02/06		+ ABS; Scheibenbremse; <input type="checkbox"/>		24.3727-3108.2 583108	L= 1775
2.7 4x4	129	09/02→12/04		+ ABS; Scheibenbremse; <input type="checkbox"/>		24.3727-3109.2 583109	L= 1741
2.7 4x4	132	11/00→03/06		02/01→ 02/06; + ABS; Scheibenbremse; <input type="checkbox"/>		24.3727-3108.2 583108	L= 1775
				02/01→ 02/06; + ABS; Scheibenbremse; <input type="checkbox"/>		24.3727-3109.2 583109	L= 1741
HYUNDAI - SANTA FÉ I Kasten/SUV (SM) 08/00→03/06							
 Bremsbackensatz, Feststellbremse							
2.4 4x4 CRDi	107	08/00→12/05	➡	+ ABS		03.0137-3004.2 653004	Ø 190 x 40 + HEB
CRDi 4x4	83	08/01→07/03					
CRDi 4x4	83	04/01→12/05					
CRDi 4x4	92	08/03→03/06	➡	→ 02/06; + ABS		03.0137-3004.2 653004	Ø 190 x 40 + HEB
Zubehörsatz, Feststellbremsbacken							
2.4 4x4 CRDi	107	08/00→12/05	➡	+ ABS		03.0137-9330.2 669330	
CRDi 4x4	83	08/01→07/03					
CRDi 4x4	83 - 92	04/01→03/06					
 Seilzug, Feststellbremse							
2.4 4x4 CRDi	107	08/00→12/05		+ ABS; Scheibenbremse; <input type="checkbox"/>		24.3727-3108.2 583108	L= 1775
CRDi 4x4	83	08/01→07/03					
CRDi 4x4	83	04/01→12/05		+ ABS; Scheibenbremse; <input type="checkbox"/>		24.3727-3109.2 583109	L= 1741
CRDi 4x4	92	08/03→03/06		→ 02/06; + ABS; Scheibenbremse; <input type="checkbox"/>		24.3727-3108.2 583108	L= 1775
				→ 02/06; + ABS; Scheibenbremse; <input type="checkbox"/>		24.3727-3109.2 583109	L= 1741
HYUNDAI - SANTA FÉ II (CM) 01/05→03/15							
 Bremsbackensatz, Feststellbremse							
2.0 CRDi	110	12/10→12/12	➡	→ 08/12		03.0137-3052.2 653052	Ø 189 x 27 - HEB
→							














	kw			 	! #		
HYUNDAI - SANTA FÉ II (CM) 01/05→03/15							
 Bremsbackensatz, Feststellbremse							
2.0 CRDi 4x4	85 - 135	03/06→12/12	➡	10/09→ 11/10		03.0137-3027.2 653027	Ø 189 x 26 - HEB
2.2 CRDi	102 - 147	03/06→12/12	➡	→ 09/09		03.0137-3032.2 653032	Ø 189 x 31 - HEB
2.2 CRDi 4x4	102 - 147	03/06→12/12	➡	12/10→		03.0137-3052.2 653052	Ø 189 x 27 - HEB
2.7 2.7 4x4	125 - 147	03/06→12/12 03/06→12/12					
2.0 CRDi 4x4 3.5 4x4	110 - 203 - 210	12/10→12/12 07/10→12/12	➡			03.0137-3052.2 653052	Ø 189 x 27 - HEB
2.2 CRDi 2.2 CRDi 4x4 2.2 CRDi GLS 2.2 CRDi GLS 4x4 2.7 V6 GLS 2.7 V6 GLS 4x4	114 - 114 - 110 - 110 - 139 - 139	03/06→12/09 03/06→12/09 03/06→12/09 03/06→12/09 03/06→12/09 03/06→12/09	➡			03.0137-3032.2 653032	Ø 189 x 31 - HEB
2.4 2.4 4x4	128 - 128	11/10→12/12 07/10→12/12	➡	→ 11/10		03.0137-3027.2 653027	Ø 189 x 26 - HEB
			➡	12/10→		03.0137-3052.2 653052	Ø 189 x 27 - HEB
Zubehörsatz, Feststellbremsbacken							
2.0 CRDi	110	12/10→12/12	➡	→ 08/12		03.0137-9329.2 669329	
2.0 CRDi 4x4 2.2 CRDi 2.2 CRDi 4x4 2.2 CRDi GLS 2.2 CRDi GLS 4x4 2.7 V6 GLS 2.7 V6 GLS 4x4 3.5 4x4	85 - 135 - 114 - 147 - 114 - 147 - 110 - 110 - 139 - 139 - 203 - 210	03/06→12/12 03/06→12/10 03/06→12/12 03/06→12/09 03/06→12/09 03/06→12/09 03/06→12/09 07/10→12/12	➡			03.0137-9329.2 669329	
2.2 CRDi 2.2 CRDi 4x4	102 - 102	03/06→12/12 03/06→12/12	➡	→ 08/07		03.0137-9329.2 669329	
2.2 CRDi 2.2 CRDi 4x4	145 - 145	01/09→12/12 01/09→12/12	➡	10/09→ 11/10		03.0137-9329.2 669329	
			➡	→ 09/09		03.0137-9329.2 669329	
2.4 2.4 4x4	128 - 128	11/10→12/12 07/10→12/12	➡	→ 11/10		03.0137-9329.2 669329	
			➡	12/10→		03.0137-9329.2 669329	
2.7 2.7 4x4 2.7 4x4	125 - 125 - 147	03/06→12/12 03/06→12/12 01/07→12/12	➡	→ 12/11 → 09/11		03.0137-9329.2 669329 03.0137-9329.2 669329	
 Seilzug, Feststellbremse							
2.0 CRDi 2.0 CRDi 4x4	110 - 85 - 135	12/10→12/12 03/06→12/12		Automatikgetriebe; Scheibenbremse; <input type="checkbox"/>		24.3727-3132.2 583132	L= 1957
				Automatikgetriebe; Scheibenbremse; <input type="checkbox"/>		24.3727-3133.2 583133	L= 1675
2.2 CRDi 2.2 CRDi 4x4 2.4 2.4 4x4	145 - 145 - 128 - 128	01/09→12/12 01/09→12/12 11/10→12/12 07/10→12/12					
2.2 CRDi 2.2 CRDi 4x4 2.2 CRDi GLS 2.2 CRDi GLS 4x4 2.7 2.7 4x4 2.7 V6 GLS 2.7 V6 GLS 4x4	102 - 114 - 102 - 114 - 110 - 110 - 125 - 125 - 147 - 139 - 139	03/06→12/12 03/06→12/12 03/06→12/09 03/06→12/09 03/06→12/12 03/06→12/12 03/06→12/09 03/06→12/09		Automatikgetriebe; Scheibenbremse; <input type="checkbox"/>		24.3727-3132.2 583132	L= 1957
2.2 CRDi 2.2 CRDi 4x4	147 - 147	01/09→12/10 01/09→12/12		Scheibenbremse; <input type="checkbox"/>		24.3727-3132.2 583132	L= 1957
				Scheibenbremse; <input type="checkbox"/>		24.3727-3133.2 583133	L= 1675
3.5 4x4	203 - 210	07/10→12/12		<input type="checkbox"/>		24.3727-3133.2 583133	L= 1675
HYUNDAI - SANTA FÉ II Kasten/SUV (CM) 10/05→03/15							
 Bremsbackensatz, Feststellbremse							
CRDi CRDi 4x4	114 - 110 - 114	09/06→12/11 11/05→12/11	➡			03.0137-3032.2 653032	Ø 189 x 31 - HEB
→							
















	kw			 	! #		
HYUNDAI - SANTA FÉ II Kasten/SUV (CM) 10/05→03/15							
 Bremsbackensatz, Feststellbremse							
CRDi CRDi 4x4	145 145	01/09→05/13 01/09→05/13	➔ ➔ ➔	10/09→ 11/10 → 09/09 12/10→	03.0137-3027.2 653027 03.0137-3032.2 653032 03.0137-3052.2 653052		Ø 189 x 26 - HEB Ø 189 x 31 - HEB Ø 189 x 27 - HEB
Zubehörsatz, Feststellbremsbacken							
CRDi CRDi 4x4	114 110 - 114	09/06→12/11 11/05→12/11	➔		03.0137-9329.2 669329		
CRDi CRDi 4x4	145 145	01/09→05/13 01/09→05/13	➔ ➔	10/09→ 11/10 → 09/09	03.0137-9329.2 669329 03.0137-9329.2 669329		
 Seilzug, Feststellbremse							
CRDi CRDi 4x4	114 110 - 114	09/06→12/11 11/05→12/11		Automatikgetriebe; Scheibenbremse; <input type="checkbox"/>	24.3727-3132.2 583132	L= 1957	
CRDi CRDi 4x4	145 145	01/09→05/13 01/09→05/13		Automatikgetriebe; Scheibenbremse; <input type="checkbox"/> Automatikgetriebe; Scheibenbremse; <input type="checkbox"/>	24.3727-3132.2 583132 24.3727-3133.2 583133	L= 1957 L= 1675	
HYUNDAI - SANTA FÉ III (DM, DMA) 09/12→12/18							
 Bremsbackensatz, Feststellbremse							
2.0 CRDi 2.0 CRDi 4WD 2.2 CRDi 2.2 CRDi 4WD 2.2 CRDi AWD 2.4 2.4 4WD 2.4 CCVT 2.4 CCVT AWD 2.4 GDI 2.4 GDI 4WD 3.0 GDi 4WD 3.3 3.3 4WD	110 - 110 - 145 - 145 - 142 141 141 126 - 129 126 - 129 138 138 194 199 199	09/12→08/18 09/12→08/18 09/12→08/18 09/12→12/18 07/18→12/18 09/12→10/15 09/12→10/15 09/12→12/18 09/12→10/18 05/15→08/18 05/15→08/18 01/13→12/18 03/14→12/19 03/14→12/19	➔		03.0137-3048.2 653048		Ø 189 x 27 - HEB
Zubehörsatz, Feststellbremsbacken							
2.0 CRDi 2.0 CRDi 4WD 2.2 CRDi 2.2 CRDi 4WD 2.2 CRDi AWD 2.4 2.4 4WD 2.4 CCVT 2.4 CCVT AWD 2.4 GDI 2.4 GDI 4WD 3.0 GDi 4WD 3.3 3.3 4WD	110 - 110 - 145 - 145 - 142 141 141 126 - 129 129 138 138 194 199 199	09/12→08/18 09/12→08/18 09/12→08/18 09/12→12/18 07/18→12/18 09/12→10/15 09/12→10/15 09/12→12/18 09/12→02/18 05/15→08/18 05/15→08/18 01/13→12/18 03/14→12/19 03/14→12/19	➔		03.0137-9329.2 669329		
 Seilzug, Feststellbremse							
2.0 CRDi 2.0 CRDi 4WD 2.2 CRDi 2.2 CRDi 4WD 2.4 2.4 4WD 2.4 CCVT AWD 2.0 CRDi 2.2 CRDi 2.2 CRDi AWD	110 110 145 145 - 141 141 126 - 129 136 147 142	09/12→08/18 09/12→08/18 09/12→12/15 09/12→12/18 09/12→10/15 09/12→10/15 09/12→10/18 05/15→08/18 10/15→08/18 07/18→12/18		Schaltgetriebe; - eFSB; Scheibenbremse; <input type="checkbox"/> Automatikgetriebe; - eFSB; Scheibenbremse; <input type="checkbox"/> Automatikgetriebe; - eFSB; Scheibenbremse; <input type="checkbox"/> Schaltgetriebe; - eFSB; Scheibenbremse; <input type="checkbox"/> <input type="checkbox"/> <input type="checkbox"/>	24.3727-3134.2 583134 24.3727-3135.2 583135 24.3727-3136.2 583136 24.3727-3139.2 583139 24.3727-3135.2 583135 24.3727-3136.2 583136 24.3727-3134.2 583134	L= 1834 L= 1825 L= 2095 L= 1960 L= 1825 L= 2095 L= 1834	












	kw			 	! #		
HYUNDAI - SANTA FÉ III (DM, DMA) 09/12→12/18							
 Seilzug, Feststellbremse							
2.4 CCVT 2.4 GDI	126 138	06/15→10/18 05/15→08/18		Schaltgetriebe; - eFSB; Scheibenbremse; <input type="checkbox"/>		24.3727-3139.2 583139	L= 1960
2.4 CCVT	129	09/12→12/18		Schaltgetriebe; - eFSB; Scheibenbremse; <input type="checkbox"/>		24.3727-3134.2 583134	L= 1834
				- eFSB; Scheibenbremse; <input type="checkbox"/>		24.3727-3135.2 583135	L= 1825
				- eFSB; Scheibenbremse; <input type="checkbox"/>		24.3727-3136.2 583136	L= 2095
				Schaltgetriebe; - eFSB; Scheibenbremse; <input type="checkbox"/>		24.3727-3139.2 583139	L= 1960
2.4 GDI 4WD	138	05/15→08/18		- eFSB; Scheibenbremse; <input type="checkbox"/>		24.3727-3134.2 583134	L= 1834
				- eFSB; Scheibenbremse; <input type="checkbox"/>		24.3727-3139.2 583139	L= 1960
HYUNDAI - SANTA FÉ III Kasten/SUV (DM) 09/12→							
 Bremsbackensatz, Feststellbremse							
CRDi 4x4	145	05/15→	➔			03.0137-3048.2 653048	Ø 189 x 27 - HEB
Zubehörsatz, Feststellbremsbacken							
CRDi 4x4	145	05/15→	➔			03.0137-9329.2 669329	
 Seilzug, Feststellbremse							
CRDi 4x4	145	05/15→		Schaltgetriebe; - eFSB; Scheibenbremse; <input type="checkbox"/>		24.3727-3134.2 583134	L= 1834
				Automatikgetriebe; - eFSB; Scheibenbremse; <input type="checkbox"/>		24.3727-3135.2 583135	L= 1825
				Automatikgetriebe; - eFSB; Scheibenbremse; <input type="checkbox"/>		24.3727-3136.2 583136	L= 2095
				Schaltgetriebe; - eFSB; Scheibenbremse; <input type="checkbox"/>		24.3727-3139.2 583139	L= 1960
HYUNDAI - SOLARIS Stufenheck (HCR, HCI) 01/17→							
 Radbremszylinder							
1.4 1.6	74 89 - 90	01/17→ 01/17→	➔		2	24.3217-1731.3 020551	ALU
Zubehörsatz, Bremsbacken							
1.4 1.6	74 89 - 90	01/17→ 01/17→	➔			03.0137-9348.2 669348	
 Bremsbackensatz							
1.6	90	01/17→	➔			03.0137-0524.2 650524	Ø 203 x 31 + HEB
HYUNDAI - SONATA IV (EF) 03/98→12/05							
 Bremsbackensatz, Feststellbremse							
2.0 16V 2.7 V6	96 - 106 127 - 129	10/01→11/04 10/01→11/04	➔	+ ABS		03.0137-3024.2 653024	Ø 170 x 32 + HEB
2.7 i V6	132	10/01→05/05	➔	→ 12/04; + ABS		03.0137-3024.2 653024	Ø 170 x 32 + HEB
HYUNDAI - SONATA V (NF) 08/04→11/14							
 Bremsbackensatz, Feststellbremse							
2.0 CRDi 2.0 GLSi 2.0 VVTi GLS 2.4 3.3	100 - 110 119 106 - 121 119 - 128 171 - 186	02/06→12/10 07/08→12/10 05/05→12/10 01/05→12/10 01/05→12/10	➔			03.0137-3025.2 653025	Ø 170 x 27 - HEB
Zubehörsatz, Feststellbremsbacken							
2.0 CRDi 2.0 GLSi 2.0 VVTi GLS 2.4 3.3	100 - 110 119 106 - 121 119 - 128 171 - 186	02/06→12/10 07/08→12/10 05/05→12/10 01/05→12/10 01/05→12/10	➔			03.0137-9334.2 669334	










	kw			 	! #		
HYUNDAI - TERRACAN (HP) 06/01→03/08							
 Bremsbackensatz, Feststellbremse							
2.5 TD 4WD	74	12/01→12/06	➔			03.0137-3014.2 653014	Ø 190 x 40 - HEB
2.9 CRDi 4WD	120	11/03→12/06					
2.9 CRDi 4WD	110	11/01→12/06	➔	→ 07/03		03.0137-3014.2 653014	Ø 190 x 40 - HEB
HYUNDAI - TERRACAN (HP) 02/01→03/08							
 Bremsbackensatz, Feststellbremse							
2.5 D	59 - 74	06/01→10/03	➔			03.0137-3014.2 653014	Ø 190 x 40 - HEB
2.5 TD	74	12/01→12/06					
2.9 CRDi	110	11/01→07/03					
2.9 CRDi 4WD	120	11/03→12/06					
3.5 i V6 4WD	143 - 147	12/01→12/06					
2.9 CRDi 4WD	110	12/01→12/06	➔	→ 07/03		03.0137-3014.2 653014	Ø 190 x 40 - HEB
HYUNDAI - TUCSON (JM) 06/04→12/19							
 Bremsbackensatz, Feststellbremse							
2.0	104 - 116	08/04→01/12	➔			03.0137-3016.2 653016	Ø 167 x 27 - HEB
2.0 CRDi	83 - 110	08/04→03/10					
2.0 LPG	104	06/04→03/10					
2.7	129	08/04→12/09					
2.0 All-wheel Drive	104 - 105	08/04→11/10	➔			03.0137-3004.2 653004	Ø 190 x 40 + HEB
2.0 CRDi All-wheel Drive	83 - 110	08/04→03/10					
2.0 LPG All-wheel Drive	104	06/09→03/10					
2.7 All-wheel Drive	129	08/04→11/10					
Zubehörsatz, Feststellbremsbacken							
2.0	104 - 116	08/04→01/12	➔			03.0137-9334.2 669334	
2.0 CRDi	83 - 110	08/04→03/10					
2.0 LPG	104	06/04→03/10					
2.7	129	08/04→12/09					
2.0 All-wheel Drive	104 - 105	08/04→11/10	➔			03.0137-9330.2 669330	
2.0 CRDi All-wheel Drive	83 - 110	08/04→03/10					
2.0 LPG All-wheel Drive	104	06/09→03/10					
2.7 All-wheel Drive	129	08/04→11/10					
HYUNDAI - TUCSON (TL, TLE) 05/15→05/23							
 Bremsbackensatz, Feststellbremse							
1.6 CRDi	85 - 100	08/18→12/20	➔			03.0137-3059.2 653059	Ø 189 x 26 - HEB
1.6 CRDi All-wheel Drive	85 - 100	08/18→12/20					
1.6 CRDi hybrid 48V	85 - 100	03/19→12/20					
2.0 CRDi Hybrid 48V All-wheel Drive	136	10/18→12/20					
2.0 CVVT All-wheel Drive	110	06/15→09/20					
2.4 GDI All-wheel Drive	135	07/19→09/20					
1.6 CRDi hybrid 48V All-wheel Drive	100	03/19→12/20	➔	- eFSB		03.0137-3059.2 653059	Ø 189 x 26 - HEB
1.6 GDI	96 - 97	06/15→09/20					
1.6 T-GDi	130	06/15→05/23					
1.6 T-GDi All-wheel Drive	130	06/15→09/20					
1.7 CRDi	85 - 104	06/15→09/20					
2.0	115	06/15→09/20					
2.0	114	06/15→09/20	➔	Fahrzeugproduktionsland Tschechische Republik; - eFSB		03.0137-3059.2 653059	Ø 189 x 26 - HEB
2.0 CRDi	100	06/15→09/20					
2.0 CRDi All-wheel Drive	100 - 136	06/15→09/20					
HYUNDAI - TUCSON Kasten/SUV (JM) 06/04→03/10							
 Bremsbackensatz, Feststellbremse							
CRDi	103	01/06→03/10	➔			03.0137-3016.2 653016	Ø 167 x 27 - HEB
CRDi VGT	110	01/09→03/10					
CVVT	104	06/04→03/10					
→							













	kW			 	! #		
HYUNDAI - TUCSON Kasten/SUV (JM) 06/04→03/10							
Zubehörsatz, Feststellbremsbacken							
CRDi CRDi VGT CVVT	103 110 104	01/06→03/10 01/09→03/10 06/04→03/10	➔			03.0137-9334.2 669334	
HYUNDAI - TUCSON Kasten/SUV (TLE) 05/15→12/20							
 Bremsbackensatz, Feststellbremse							
1.6 CRDi 1.6 T-GDi	100 130	08/18→12/20 06/15→12/20	➔			03.0137-3059.2 653059	Ø 189 x 26 - HEB
INFINITI - FX 07/08→							
 Bremsbackensatz, Feststellbremse							
30d AWD 35 35 AWD 37 AWD 45 AWD 50 AWD	175 205 - 226 205 - 226 235 - 245 241 287 - 309	04/10→ 07/08→12/11 07/08→07/13 07/08→ 10/08→ 10/08→	➔			03.0137-3041.2 653041	Ø 190 x 33 - HEB
Zubehörsatz, Feststellbremsbacken							
30d AWD 35 35 AWD 37 AWD 45 AWD 50 AWD	175 205 - 226 205 - 226 235 - 245 241 287 - 309	04/10→ 07/08→12/11 07/08→07/13 07/08→ 10/08→ 10/08→				03.0137-9343.2 669343	
INFINITI - G Coupe 09/02→12/07							
 Bremsbackensatz, Feststellbremse							
3.5 3.5 X	191 - 220 209	09/02→06/07 09/04→06/07	➔			03.0137-3006.2 653006	Ø 172 x 32 - HEB
INFINITI - G Stufenheck 08/02→							
 Bremsbackensatz, Feststellbremse							
3.5 3.5 X 35 35 X	209 209 191 191	09/04→06/07 09/04→12/06 10/02→ 08/02→08/04	➔			03.0137-3006.2 653006	Ø 172 x 32 - HEB
INFINITI - JX SUV (L50) 09/12→							
 Bremsbackensatz, Feststellbremse							
3.5 AWD 3.5 AWD	195 198	11/12→09/13 09/12→	➔	01/15→		03.0137-3041.2 653041	Ø 190 x 33 - HEB
Zubehörsatz, Feststellbremsbacken							
3.5 AWD	195 - 198	09/12→				03.0137-9343.2 669343	
INFINITI - M (Y51) 03/10→							
 Bremsbackensatz, Feststellbremse							
25 30d 35h 37 37 X 56 X 56	163 175 268 235 246 300 300	07/10→ 03/10→ 04/11→ 03/10→ 09/10→ 03/10→ 03/10→	➔			03.0137-3041.2 653041	Ø 190 x 33 - HEB
56	300	03/10→	➔	01/12→		03.0137-3041.2 653041	Ø 190 x 33 - HEB
Zubehörsatz, Feststellbremsbacken							
25 30d 35h 37 37 X 56 X 56	163 175 268 235 246 300 300	07/10→ 03/10→ 04/11→ 03/10→ 09/10→ 03/10→ 03/10→				03.0137-9343.2 669343	
56	300	03/10→		01/12→		03.0137-9343.2 669343	














	kw			 	! #		
INFINITI - M37 01/10→							
 Bremsbackensatz, Feststellbremse							
3.7	243 - 246	01/10→	→	01/12→		03.0137-3041.2 653041	Ø 190 x 33 - HEB
3.7 Allrad	246	01/11→					
Zubehörsatz, Feststellbremsbacken							
3.7	243 - 246	01/10→				03.0137-9343.2 669343	
3.7 Allrad	246	01/11→					
INFINITI - Q50 04/13→							
 Bremsbackensatz, Feststellbremse							
50 Red	298	09/15→	→			03.0137-3041.2 653041	Ø 190 x 33 - HEB
50 Red AWD	298	09/15→					
Zubehörsatz, Feststellbremsbacken							
50 Red	298	09/15→				03.0137-9343.2 669343	
50 Red AWD	298	09/15→					
INFINITI - Q60 Coupe 09/16→							
 Bremsbackensatz, Feststellbremse							
2.0 T	155	09/16→	→			03.0137-3041.2 653041	Ø 190 x 33 - HEB
3.0 T AWD	298	09/16→					
Zubehörsatz, Feststellbremsbacken							
2.0 T	155	09/16→				03.0137-9343.2 669343	
3.0 T AWD	298	09/16→					
INFINITI - Q70 (Y51) 03/13→							
 Bremsbackensatz, Feststellbremse							
2.2 D	125	10/14→	→			03.0137-3041.2 653041	Ø 190 x 33 - HEB
2.5	163	05/15→					
3.0	175	03/13→					
3.5 Hybrid	268	03/13→					
3.7	235	03/13→					
3.7 AWD	245	01/14→					
5.6 AWD	300	01/15→					
Zubehörsatz, Feststellbremsbacken							
2.2 D	125	10/14→				03.0137-9343.2 669343	
2.5	163	05/15→					
3.0	175	03/13→					
3.5 Hybrid	268	03/13→					
3.7	235	03/13→					
3.7 AWD	245	01/14→					
5.6 AWD	300	01/15→					
INFINITI - QX60 04/12→							
 Bremsbackensatz, Feststellbremse							
2.5 Hybrid	186	09/13→	→	01/15→		03.0137-3041.2 653041	Ø 190 x 33 - HEB
3.5	198	09/13→					
3.5 AWD	193 - 198	04/12→					
Hybrid AWD	170	07/20→	→			03.0137-3041.2 653041	Ø 190 x 33 - HEB
Zubehörsatz, Feststellbremsbacken							
2.5 Hybrid	186	09/13→				03.0137-9343.2 669343	
3.5	198	09/13→					
3.5 AWD	193 - 198	09/13→					
Hybrid AWD	170	07/20→					
3.5 AWD	195	04/12→		01/15→		03.0137-9343.2 669343	
INFINITI - QX70 08/13→							
 Bremsbackensatz, Feststellbremse							
3.7 AWD	235	08/13→	→			03.0137-3041.2 653041	Ø 190 x 33 - HEB
30d AWD	175	08/13→					
37 AWD	245	02/14→					
50 AWD	287 - 294	08/13→					
Zubehörsatz, Feststellbremsbacken							
3.7 AWD	235	08/13→				03.0137-9343.2 669343	
30d AWD	175	08/13→					
37 AWD	245	02/14→					
→							














	kw					! #		
INFINITI - QX70 08/13→								
Zubehörsatz, Feststellbremsbacken								
50 AWD	287 - 294	08/13→				03.0137-9343.2	669343	
ISUZU - D-MAX I (TFR, TFS) 05/02→12/12								
 Radbremsszylinder								
2.5	56	10/06→10/12	➡	für Fahrzeuge mit erhöhter Bodenfreiheit	2	24.3223-1710.3	020557	ALU
2.5 DiTD	74	10/02→06/12	➡	→ 05/03	2	24.3225-1702.3	020425	GG
2.5 DiTD 4x4	74	05/02→06/12						
2.5 DiTD	85 - 100	10/06→06/12	➡	10/07→ 05/12	2	24.3223-1710.3	020557	ALU
2.5 DiTD 4x4	85	10/06→06/12						
3.0 DiTD	120	01/07→06/12						
2.5 DiTD 4x4	100	01/07→06/12	➡	→ 05/12	2	24.3223-1710.3	020557	ALU
3.0 DiTD 4x4	120	01/07→06/12						
3.0 D 4WD	88	06/03→10/04	➡		2	24.3223-1710.3	020557	ALU
3.0 DiTD 4x4	100	06/03→12/12						
3.0 DiTD 4x4	96	05/02→06/12	➡	06/03→ 05/12	2	24.3223-1710.3	020557	ALU
			➡	→ 05/03	2	24.3225-1702.3	020425	GG
 Bremsbackensatz								
2.5	56	10/06→10/12	➡	für Fahrzeuge mit erhöhter Bodenfreiheit		03.0137-0523.2	650523	Ø 295 x 46 - HEB
2.5 DiTD	74	10/02→06/12	➡	→ 05/03		03.0137-0445.2	650445	Ø 294 x 47 - HEB
2.5 DiTD 4x4	74	05/02→06/12						
3.0 DiTD 4x4	96	05/02→06/12						
2.5 DiTD	85 - 100	10/06→06/12	➡	→ 05/12		03.0137-0523.2	650523	Ø 295 x 46 - HEB
2.5 DiTD 4x4	85 - 100	10/06→06/12						
3.0 DiTD	120	01/07→06/12						
3.0 DiTD 4x4	120	01/07→06/12						
3.0 DiTD 4x4	100	06/03→12/12	➡	10/06→		03.0137-0523.2	650523	Ø 295 x 46 - HEB
ISUZU - D-MAX I Pritsche/Fahrgestell (TFR, TFS) 10/06→10/12								
 Radbremsszylinder								
2.5 DiTD	100	10/06→06/12	➡	für Fahrzeuge mit erhöhter Bodenfreiheit	2	24.3223-1710.3	020557	ALU
2.5 DiTD 4x4	100	10/06→10/12	➡		2	24.3223-1710.3	020557	ALU
3.0 D 4x4	120	01/07→06/12	➡	→ 05/12		24.3223-1710.3	020557	ALU
 Bremsbackensatz								
2.5 DiTD	100	10/06→06/12	➡	für Fahrzeuge mit erhöhter Bodenfreiheit		03.0137-0523.2	650523	Ø 295 x 46 - HEB
2.5 DiTD 4x4	100	10/06→10/12	➡			03.0137-0523.2	650523	Ø 295 x 46 - HEB
3.0 D 4x4	120	01/07→06/12	➡	→ 05/12		03.0137-0523.2	650523	Ø 295 x 46 - HEB
ISUZU - D-MAX II (TFR, TFS) 06/12→								
 Radbremsszylinder								
1.9 Ddi	120	03/17→12/22	➡	für Fahrzeuge mit erhöhter Bodenfreiheit	2	24.3223-1710.3	020557	ALU
1.9 Ddi 4x4	120	03/17→12/22						
2.5 CRDi	58 - 120	06/12→	➡		2	24.3223-1710.3	020557	ALU
2.5 CRDi 4x4	80 - 120	06/12→						
 Bremsbackensatz								
1.9 Ddi	120	03/17→12/22	➡	für Fahrzeuge mit erhöhter Bodenfreiheit		03.0137-0523.2	650523	Ø 295 x 46 - HEB
1.9 Ddi 4x4	120	03/17→12/22						
ISUZU - D-MAX II Pritsche/Fahrgestell (TFR, TFS) 06/12→								
 Radbremsszylinder								
2.5 CRDi	120	06/12→	➡			24.3223-1710.3	020557	ALU
2.5 CRDi 4WD	120	06/12→						
ISUZU - D-MAX III (TFR, TFS) 06/19→								
 Radbremsszylinder								
1.9 DDI	110 - 120	11/19→	➡		2	24.3223-1710.3	020557	ALU
1.9 DDI 4x4	110 - 120	11/19→						
3.0 DDI 4x4	130	11/19→						













	kW			 	! #		
ISUZU - D-MAX III Pritsche/Fahrgestell (TFR, TFS) 11/19→							
 Radbremszylinder							
1.9 DDI 4x4	120	06/23→	➔		2	24.3223-1710.3 020557	ALU
ISUZU - KB 07/02→							
 Radbremszylinder							
3.0 D-TEQ 4WD	120	08/10→	➔		2	24.3223-1710.3 020557	ALU
IVECO - DAILY III Kasten 05/99→10/09							
 Bremsbackensatz, Feststellbremse							
29 L 10 V	70	09/02→07/07	➔	→ 04/06		03.0137-3005.2 653005	Ø 172 x 42 - HEB
29 L 12 V	85	09/02→07/07					
29 L 13	92	05/01→07/07					
35 C 12 V	85	09/02→07/07					
35 S 12 V	85	09/02→07/07					
29 L 14	100	01/05→04/06	➔			03.0137-3005.2 653005	Ø 172 x 42 - HEB
29 L 9 V	66	11/01→04/06					
35 C 14	100	09/04→04/06					
35 S 14	100	01/05→04/06					
35 C 17	122	01/05→04/06					
35 S 17	122	01/05→04/06					
50 C 14	100	09/04→04/06					
50 C 15	107	01/01→04/06					
50 C 17	122	09/04→04/06					
Zubehörsatz, Feststellbremsbacken							
29 L 10 V	70	09/02→07/07	➔	→ 04/06		03.0137-9344.2 669344	
29 L 12 V	85	09/02→07/07					
29 L 13	92	05/01→07/07					
35 C 12 V	85	09/02→07/07					
35 S 12 V	85	09/02→07/07					
29 L 14	100	01/05→04/06	➔			03.0137-9344.2 669344	
29 L 9 V	66	11/01→04/06					
35 C 14	100	09/04→04/06					
35 S 14	100	01/05→04/06					
35 C 17	122	01/05→04/06					
35 S 17	122	01/05→04/06					
50 C 14	100	09/04→04/06					
50 C 15	107	01/01→04/06					
50 C 17	122	09/04→04/06					
IVECO - DAILY III Pritsche/Fahrgestell 03/98→10/09							
 Bremsbackensatz, Feststellbremse							
29 L 10	70	09/02→04/06	➔			03.0137-3005.2 653005	Ø 172 x 42 - HEB
29 L 12	85	09/02→04/06					
29 L 13	92	11/01→04/06					
29 L 14	100	11/05→04/06					
29 L 9	66	11/01→04/06					
35 S 10 V	70	09/02→04/06					
35 C 10 V	70	09/02→04/06					
35 S 12	85	09/02→04/06					
35 C 12	85	09/02→04/06					
35 C 14	100	09/04→04/06					
35 S 14	100	01/05→04/06					
35 C 15	107	11/01→04/06					
35 C 17	122	01/05→04/06					
35 S 17	122	01/05→04/06					
35 C 9	66	11/01→04/06					
35 S 9	66	11/01→04/06					
50 C 14	100	09/04→04/06					
50 C 17	122	09/04→04/06					
50 C 15	107	01/01→04/06	➔	→ 12947747		03.0137-3005.2 653005	Ø 172 x 42 - HEB
Zubehörsatz, Feststellbremsbacken							
29 L 10	70	09/02→04/06	➔			03.0137-9344.2 669344	
29 L 12	85	09/02→04/06					
29 L 13	92	11/01→04/06					
29 L 14	100	11/05→04/06					
29 L 9	66	11/01→04/06					
35 S 10 V	70	09/02→04/06					
35 C 10 V	70	09/02→04/06					
35 S 12	85	09/02→04/06					
35 C 12	85	09/02→04/06					
35 C 14	100	09/04→04/06					
35 S 14	100	01/05→04/06					
35 C 15	107	11/01→04/06					
35 C 17	122	01/05→04/06					
35 S 17	122	01/05→04/06					
35 C 9	66	11/01→04/06					
➔							
















	kw			 	! #		
IVECO - DAILY III Pritsche/Fahrgestell 03/98→10/09							
Zubehörsatz, Feststellbremsbacken							
35 S 9	66	11/01→04/06	➔			03.0137-9344.2	669344
50 C 14	100	09/04→04/06					
50 C 15	107	01/01→04/06					
50 C 17	122	09/04→04/06					
IVECO - DAILY IV Kasten 05/06→03/12							
 Bremsbackensatz, Feststellbremse							
40C14 V/P	85 - 103	05/06→08/11	➔	Fahrzeugtyp: 40C; → 12947747		03.0137-3005.2	653005 Ø 172 x 42 - HEB
40C12 V	85	05/06→08/11					
40C13 V	93	07/07→08/11					
40C13 V/P	93	07/07→08/11					
40C14 GV	100	07/07→08/11					
40C14 GV/P	100	07/07→08/11					
40C14 V	103	09/09→08/11					
40C17 V	125	07/07→08/11					
40C17 V/P	125	07/07→08/11					
40C18 V	130	05/06→08/11					
40C18 V/P	130	05/06→08/11					
40C15 V	107	05/06→08/11	➔	Fahrzeugtyp: 40C; → D436247		03.0137-3005.2	653005 Ø 172 x 42 - HEB
40C15 V/P	107	05/06→08/11					
45C15 V	107	05/06→08/11	➔	Fahrzeugtyp: 45C; → 5853305 / D436247		03.0137-3005.2	653005 Ø 172 x 42 - HEB
45C17 V	125	07/07→08/11	➔	Fahrzeugtyp: 45C; → 12947747		03.0137-3005.2	653005 Ø 172 x 42 - HEB
45C17 V/P	125	07/07→08/11					
45C18	130	05/06→08/11					
50C14 GV	100	07/07→08/11	➔	Fahrzeugtyp: 50C; → 12947747		03.0137-3005.2	653005 Ø 172 x 42 - HEB
50C14 GV/P	100	07/07→08/11					
50C14 V	103	09/09→08/11					
50C14 V/P	103	09/09→08/11					
50C15 V	107	05/06→08/11					
50C15 V/P	107	05/06→08/11					
50C17 V/P	125	07/07→08/11					
50C17 V	125	07/07→08/11					
50C18 V/P	130	05/06→08/11					
50C18 V	130	05/06→08/11					
IVECO - DAILY IV Pritsche/Fahrgestell 05/06→03/12							
 Bremsbackensatz, Feststellbremse							
40C10	70	05/06→08/11	➔	Fahrzeugtyp: 40C; → 12947747		03.0137-3005.2	653005 Ø 172 x 42 - HEB
40C11	78	07/07→08/11					
40C11 D	78	07/07→08/11					
40C12	85	05/06→08/11					
40C13	93	07/07→08/11					
40C13 /P	93	07/07→08/11					
40C15	107	05/06→08/11					
40C17 /P	125	07/07→08/11					
40C17	125	07/07→08/11					
40C18	130	05/06→08/11					
40C14 /P	103	09/09→08/11	➔	Fahrzeugtyp: 40C; → 5853305 / D436247		03.0137-3005.2	653005 Ø 172 x 42 - HEB
40C14	103	09/09→08/11					
40C14 G	100	07/07→08/11	➔	Fahrzeugtyp: 40C; → 5853305 / D436247 / 12947747		03.0137-3005.2	653005 Ø 172 x 42 - HEB
40C14 G/P	100	07/07→08/11					
45C14	103	09/09→08/11	➔	Fahrzeugtyp: 45C; → 12947747		03.0137-3005.2	653005 Ø 172 x 42 - HEB
45C14 /P	103	09/09→08/11					
45C15	107	05/06→08/11					
45C17 /P	125	07/07→08/11					
45C17	125	07/07→08/11					
45C18 /P	130	05/06→08/11					
45C18 D	130	05/06→08/11					
45C18 D/P	130	05/06→08/11					
45C18	130	05/06→08/11					
50C14	103	09/09→08/11	➔	Fahrzeugtyp: 50C; → 12947747		03.0137-3005.2	653005 Ø 172 x 42 - HEB
50C14 /P	103	09/09→08/11					
50C14 G	100	07/07→08/11					
50C14 GD	100	07/07→08/11					
50C14 GD/P	100	07/07→08/11					
50C14 G/P	100	07/07→08/11					
50C15	107	05/06→08/11					
50C17 /P	125	07/07→08/11					
50C17	125	07/07→08/11					
50C18	130	05/06→08/11	➔	→ 12947747		03.0137-3005.2	653005 Ø 172 x 42 - HEB
Zubehörsatz, Feststellbremsbacken							
50C18	130	05/06→08/11	➔	→ 12947747		03.0137-9344.2	669344

	kw			 	! #		
JAGUAR - XK 8 Coupe (X100) 03/96→12/06							
Zubehörsatz, Feststellbremsbacken							
4.2	219	08/02→07/05				03.0137-9700.2	669700
R 4.2	291	08/02→07/05					
JEEP - CHEROKEE (KJ) 03/01→01/08							
 Radbremszylinder							
2.4 4x4	108	09/01→01/08	➔	- ABS	2	24.3220-1751.3	020590 GG
2.4 Laredo	108	10/01→09/04					
2.5 CRD 4x4	105	09/01→01/08					
2.8 CRD	120	09/04→12/06					
2.8 CRD 4x4	120	11/04→01/08					
3.7	157	09/01→01/08					
3.7 4x4	150 -	09/01→01/08					
	155						
3.7 Laredo	150	10/01→09/04					
JEEP - COMMANDER (XK, XH) 09/05→12/10							
 Bremsbackensatz, Feststellbremse							
3.0 CRD 4x4	155 -	09/05→12/10	➔			03.0137-3056.2	653056 Ø 205 x 31 - HEB
	160						
3.7 V6 4x4	157	09/05→12/10					
4.7 V8 4x4	170 -	09/05→12/10					
	223						
5.7 HEMI 4x4	255	06/09→12/10					
5.7 V8 4x4	240	09/05→12/10					
JEEP - COMMANDER VAN (XH) 09/05→12/10							
 Bremsbackensatz, Feststellbremse							
3.0 CRD 4x4	160	09/05→12/10	➔			03.0137-3056.2	653056 Ø 205 x 31 - HEB
5.7 HEMI V8 4x4	240	09/05→12/10					
JEEP - COMPASS (MK49) 08/06→							
 Bremsbackensatz, Feststellbremse							
2.0	115 -	08/06→	➔			03.0137-3023.2	653023 Ø 170 x 32 - HEB
	118						
2.0 CRD	103	08/06→					
2.0 CRD 4x4	88 -	09/06→					
	103						
2.2 CRD	100	05/11→					
2.2 CRD 4x4	100 -	12/10→					
	120						
2.4 4x4	125 -	08/06→					
	128						
2.4	125	08/06→	➔	09/06→		03.0137-3023.2	653023 Ø 170 x 32 - HEB
Zubehörsatz, Feststellbremsbacken							
2.0	115 -	08/06→	➔			03.0137-9307.2	669307
	118						
2.2 CRD	100	05/11→					
2.2 CRD 4x4	120	12/10→					
2.0 CRD	103	08/06→				03.0137-9307.2	669307
2.0 CRD 4x4	88 -	09/06→					
	103						
2.2 CRD 4x4	100	05/11→					
2.4 4x4	125 -	08/06→					
	128						
2.4	125	08/06→		09/06→		03.0137-9307.2	669307
JEEP - GRAND CHEROKEE III (WH, WK) 10/04→10/11							
 Bremsbackensatz, Feststellbremse							
3.0 CRD	160	06/05→12/10	➔			03.0137-3056.2	653056 Ø 205 x 31 - HEB
3.0 CRD 4x4	132 -	03/05→10/11					
	165						
3.7 V6 4x4	148	01/08→12/10					
4.7 V8	167	10/04→05/10					
4.7 V8 4x4	164 -	06/05→12/10					
	170						
4.7 V8 FLEX	167	10/04→05/10					
5.7	240	06/05→12/08					
5.7 V8 4x4	240 -	06/05→12/10					
	265						
6.1 SRT8 4x4	313	03/06→12/10					
6.1 SRT8 RWD	313	03/06→05/10					
3.7 V6	157	10/04→12/10	➔	06/05→		03.0137-3056.2	653056 Ø 205 x 31 - HEB
3.7 V6 4x4	157	10/04→12/10					
4.7 V8 4x4	167 -	09/07→05/10	➔	→ 12/08		03.0137-3056.2	653056 Ø 205 x 31 - HEB
	223						














	kW			 	! #		
JEEP - GRAND CHEROKEE IV (WK, WK2) 06/10→							
 Bremsbackensatz, Feststellbremse							
3.0 CRD 3.0 CRD V6 4x4	179 140 - 184	09/13→ 02/11→	➔			03.0137-3057.2 653057	Ø 205 x 32 - HEB
3.0 TD V6 4x4 3.0 V6 4x4 3.6 V6 3.6 V6 4x4	179 175 209 207 - 210	04/14→ 09/14→ 11/10→ 11/10→					
3.6 V6 FlexFuel 4x4 3.6 VVT 4x4 5.7 4x4 5.7 V8 4x4	210 213 268 259 - 265	11/10→ 04/16→ 01/11→ 11/10→					
6.2 i V8 4x4 6.4 SRT8 4x4	522 344 - 351	09/17→ 03/11→					
3.0 CRD V6 4x4	160	01/11→	➔	02/11→		03.0137-3057.2 653057	Ø 205 x 32 - HEB
JEEP - GRAND CHEROKEE VAN (WK2) 06/10→							
 Bremsbackensatz, Feststellbremse							
3.0 CRD	140 - 184	07/13→	➔			03.0137-3057.2 653057	Ø 205 x 32 - HEB
5.7 HEMI 4x4 6.4 SRT8 4x4 V6 VVT	259 344 210	07/13→ 07/13→ 07/13→					
JEEP - PATRIOT (MK74) 02/07→12/17							
 Bremsbackensatz, Feststellbremse							
2.0 2.0 4x4 2.0 CRD 2.0 CRD 4x4	115 115 103 88 - 103	01/11→12/17 02/07→12/17 02/07→12/17 02/07→12/17	➔	+ ABS		03.0137-3023.2 653023	Ø 170 x 32 - HEB
2.2 CRD 2.2 CRD 4x4	100 100 - 120	01/11→12/17 01/11→12/17					
2.4 2.4 4x4	125 125 - 128	06/09→12/17 02/07→12/17					
2.4 Eco + 4x4	125	07/08→12/17					
Zubehörsatz, Feststellbremsbacken							
2.0 2.2 CRD 2.2 CRD 4x4	115 100 100 - 120	01/11→12/17 01/11→12/17 01/11→12/17	➔			03.0137-9307.2 669307	
2.0 4x4 2.0 CRD 2.0 CRD 4x4	115 103 88 - 103	02/07→12/17 02/07→12/17 02/07→12/17				03.0137-9307.2 669307	
2.4 2.4 4x4	125 125 - 128	06/09→12/17 02/07→12/17					
2.4 Eco + 4x4	125	07/08→12/17					
JEEP - WRANGLER II (TJ) 08/96→12/08							
 Radbremszylinder							
2.4 4.0 Rubicon	105 128	11/02→04/07 08/03→04/07	➔		2	24.3220-1748.3 020584	GG
KIA - CADENZA I (VG) 01/10→							
 Bremsbackensatz, Feststellbremse							
2.4	127 - 132	01/10→12/17	➔			03.0137-3004.2 653004	Ø 190 x 40 + HEB
Zubehörsatz, Feststellbremsbacken							
2.4	127 - 132	01/10→12/17	➔			03.0137-9330.2 669330	
KIA - CADENZA II (YG) 01/16→							
 Bremsbackensatz, Feststellbremse							
3.3 3.3 GDi 3.3 GDI 3.3 MPI →	191 213 209 199	01/16→ 01/16→06/19 01/16→ 01/16→	➔			03.0137-3004.2 653004	Ø 190 x 40 + HEB















	kw					! #			
KIA - CADENZA II (YG) 01/16→									
Zubehörsatz, Feststellbremsbacken									
3.3	191	01/16→	➔				03.0137-9334.2	669334	
3.3 GDi	213	01/16→06/19							
3.3 GDI	209	01/16→							
3.3 MPI	199	01/16→							
KIA - CARENS III Großraumlimousine (UN) 05/06→12/13									
 Bremsbackensatz, Feststellbremse									
1.6 CRDi 110	85	10/10→03/13	➔	→ 02/13			03.0137-3038.2	653038	Ø 167 x 32 - HEB
1.6 CRDi 128	94	10/10→03/13							
1.6 CVVT	93 - 97	06/09→03/13							
2.0 CRDi 115	85	05/07→03/13							
2.0 CRDi 135	100	08/09→03/13							
2.0 CRDi 140	103	09/06→03/13							
2.0 CVVT	106	09/06→06/13							
2.0 LPI	104	01/09→03/13							
2.0 CVVT	111	01/09→12/13	➔				03.0137-3038.2	653038	Ø 167 x 32 - HEB
2.0 LPI	100	09/06→12/08							
Zubehörsatz, Feststellbremsbacken									
1.6 CRDi 110	85	10/10→03/13	➔	→ 02/13			03.0137-9328.2	669328	
1.6 CRDi 128	94	10/10→03/13							
1.6 CVVT	93 - 97	06/09→03/13							
2.0 CRDi 115	85	05/07→03/13							
2.0 CRDi 135	100	08/09→03/13							
2.0 CRDi 140	103	09/06→03/13							
2.0 CVVT	106	09/06→06/13							
2.0 LPI	104	01/09→03/13							
2.0 CVVT	111	01/09→12/13	➔				03.0137-9328.2	669328	
2.0 LPI	100	09/06→12/08							
KIA - CARNIVAL / GRAND CARNIVAL III (VQ) 09/05→06/15									
 Bremsbackensatz, Feststellbremse									
2.2 CRDi	110 - 143	01/10→06/15	➔				03.0137-3039.2	653039	Ø 210 x 40 + HEB
2.7 V6	139	06/06→06/15							
2.9 CRDi	118 - 136	09/05→06/15							
2.9 CRDi LX	141	09/06→06/15							
3.5 CVVT	202	06/10→06/15							
3.8	178 - 195	09/05→06/15							
KIA - CARNIVAL II (GQ) 01/99→09/07									
 Radbremszylinder									
2.5 V6	110 - 132	10/01→06/06	➔	+ ABS	2		24.3222-1731.3	020531	ALU
2.9 CRDi	106	10/01→06/06							
 Bremsbackensatz									
2.5 V6	110 - 132	10/01→06/06	➔	12/03→			03.0137-0484.2	650484	Ø 295 x 53 + HEB
2.9 CRDi	106	10/01→06/06							
KIA - CEE'D (JD) 05/12→07/18									
 Seilzug, Feststellbremse									
1.0 T-GDI	74 - 88	07/15→07/18		- eFSB; <input type="checkbox"/>			24.3727-3208.2	583208	L= 1878
1.4 CRDi 90	66	05/12→07/18		- eFSB; <input type="checkbox"/>			24.3727-3209.2	583209	L= 1742
1.4 CVVT	66 - 73	05/12→07/18							
1.4 LPG	72	05/12→07/18							
1.4 MPI	74	04/15→07/18							
1.6 CRDi 110	81	05/12→07/18							
1.6 CRDi 128	94	05/12→07/18							
1.6 CRDi 136	100	07/15→07/18							
1.6 CVVT	95 - 96	01/13→07/18							
1.6 GDI	99	05/12→07/18							
1.6 GT	150	06/13→07/18							
KIA - CEE'D Combi Van (JD) 07/12→07/18									
 Seilzug, Feststellbremse									
1.0 T-GDI	74 - 88	04/15→07/18		- eFSB; <input type="checkbox"/>			24.3727-3208.2	583208	L= 1878
➔				- eFSB; <input type="checkbox"/>			24.3727-3209.2	583209	L= 1742


















	kW			 	! #		
KIA - CEE'D Combi Van (JD) 07/12→07/18							
 Seilzug, Feststellbremse							
1.4 CRDi	66	04/15→07/18		- eFSB; <input type="checkbox"/>		24.3727-3208.2 583208	L= 1878
1.4 CVVT	73	04/15→07/18					
1.6 CRDi	94	07/12→07/18		- eFSB; <input type="checkbox"/>		24.3727-3209.2 583209	L= 1742
1.6 GDi	99	04/15→07/18					
KIA - CEE'D Schrägheck (ED) 12/06→12/12							
 Bremsbackensatz, Feststellbremse							
1.4	77 - 80	12/06→12/12	➔	→ 09/12		03.0137-3029.2 653029	Ø 167 x 26 - HEB
1.6	85 - 93	12/06→12/12					
1.6 CRDi 115	85	12/06→12/12					
1.6 CRDi 128	94	10/10→12/12					
1.6 CRDi 90	66	12/06→12/12					
1.6 CVVT	92	10/10→12/12					
2.0	105	12/06→12/12					
2.0 CRDi 140	103	09/07→12/12					
1.4 CVVT	66	08/09→12/12	➔	06/10→ 09/12		03.0137-3029.2 653029	Ø 167 x 26 - HEB
1.4 LPG	64 - 80	01/09→04/12	➔			03.0137-3029.2 653029	Ø 167 x 26 - HEB
1.6 LPG	87 - 91	06/07→12/11					
2.0 CRDi	100	06/07→12/12	➔	09/07→ 09/12		03.0137-3029.2 653029	Ø 167 x 26 - HEB
 Seilzug, Feststellbremse							
1.4	77 - 80	12/06→12/12		→ 09/12; Scheibenbremse; <input type="checkbox"/>		24.3727-3204.2 583204	L= 1673
1.6	85 - 93	12/06→12/12		→ 09/12; Scheibenbremse; <input type="checkbox"/>		24.3727-3205.2 583205	L= 1673
1.6 CRDi 115	85	12/06→12/12					
1.6 CRDi 128	94	10/10→12/12					
1.6 CRDi 90	66	12/06→12/12					
1.6 CVVT	92	10/10→12/12					
2.0	105	12/06→12/12					
2.0 CRDi 140	103	09/07→12/12					
1.4 CVVT	66	08/09→12/12		06/10→ 09/12; Scheibenbremse; <input type="checkbox"/>		24.3727-3204.2 583204	L= 1673
				06/10→ 09/12; Scheibenbremse; <input type="checkbox"/>		24.3727-3205.2 583205	L= 1673
1.4 LPG	64 - 80	01/09→04/12		Scheibenbremse; <input type="checkbox"/>		24.3727-3204.2 583204	L= 1673
1.6 LPG	87 - 91	06/07→12/11		Scheibenbremse; <input type="checkbox"/>		24.3727-3205.2 583205	L= 1673
2.0 CRDi	100	06/07→12/12		09/07→ 09/12; Scheibenbremse; <input type="checkbox"/>		24.3727-3204.2 583204	L= 1673
				09/07→ 09/12; Scheibenbremse; <input type="checkbox"/>		24.3727-3205.2 583205	L= 1673
KIA - CEE'D Sportswagon (JD) 09/12→07/18							
 Seilzug, Feststellbremse							
1.0 T-GDI	74 - 88	07/15→07/18		- eFSB; <input type="checkbox"/>		24.3727-3208.2 583208	L= 1878
1.4 CRDi 90	66	09/12→07/18		- eFSB; <input type="checkbox"/>		24.3727-3209.2 583209	L= 1742
1.4 CVVT	73	09/12→07/18					
1.4 LPG	72	01/13→07/18					
1.4 MPI	74	04/15→07/18					
1.6 CRDi 110	81	03/13→07/18					
1.6 CRDi 128	94	09/12→07/18					
1.6 CRDi 136	100	07/15→07/18					
1.6 CVVT	95 - 96	11/14→07/18					
1.6 GDI	99	09/12→07/18					
KIA - CEE'D SW (ED) 07/07→12/12							
 Bremsbackensatz, Feststellbremse							
1.4	77 - 80	09/07→12/12	➔			03.0137-3029.2 653029	Ø 167 x 26 - HEB
1.4 CVVT	66	07/09→12/12					
1.4 LPG	64 - 80	01/09→04/12					
1.6	85 - 93	09/07→12/12					
1.6 CRDi 115	85	09/07→12/12					
1.6 CRDi 128	94	10/10→12/12					
1.6 CRDi 90	66	09/07→12/12					
1.6 CVVT	92	06/09→12/12					
2.0	105	09/07→12/12					
2.0 CRDi 140	100 - 103	07/07→12/12					
1.6 LPG	91	01/08→09/12	➔	→ 12/11		03.0137-3029.2 653029	Ø 167 x 26 - HEB
















	kw			 	! #		
KIA - CEE'D SW (ED) 07/07→12/12							
 Seilzug, Feststellbremse							
1.4	77	10/10→12/12		10/10→ 03/13; Scheibenbremse; <input type="checkbox"/>		24.3727-3204.2 583204	L= 1673
				10/10→ 03/13; Scheibenbremse; <input type="checkbox"/>		24.3727-3205.2 583205	L= 1673
1.4	80	09/07→12/12		Scheibenbremse; <input type="checkbox"/>		24.3727-3204.2 583204	L= 1673
1.4 CVVT	66	07/09→12/12					
1.4 LPG	64 - 80	01/09→04/12		Scheibenbremse; <input type="checkbox"/>		24.3727-3205.2 583205	L= 1673
1.6	85 - 93	09/07→12/12					
1.6 CRDi 115	85	09/07→12/12					
1.6 CRDi 128	94	10/10→12/12					
1.6 CRDi 90	66	09/07→12/12					
1.6 CVVT	92	06/09→12/12					
2.0	105	09/07→12/12					
1.6 LPG	91	01/08→09/12		→ 12/11; Scheibenbremse; <input type="checkbox"/>		24.3727-3204.2 583204	L= 1673
				→ 12/11; Scheibenbremse; <input type="checkbox"/>		24.3727-3205.2 583205	L= 1673
2.0 CRDi 140	100 - 103	07/07→12/12		09/07→; Scheibenbremse; <input type="checkbox"/>		24.3727-3204.2 583204	L= 1673
				09/07→; Scheibenbremse; <input type="checkbox"/>		24.3727-3205.2 583205	L= 1673
KIA - CERATO I Stufenheck (LD) 04/04→12/11							
 Radbremszylinder							
1.6	75	04/04→12/09	➡	- ABS	2	24.3217-1120.3 020360	GG
Zubehörsatz, Bremsbacken							
1.6	75	04/04→12/09	➡	- ABS		03.0137-9241.2 669241	
 Bremstrommel							
1.6	75	04/04→12/09	➡	- ABS		24.0220-0031.1 480125	Ø 246 x 41,5 / 201
KIA - CERATO II (TD) 01/09→12/13							
 Bremsbackensatz							
1.6	91	02/09→10/13	➡			03.0137-0436.2 650436	Ø 200 x 26 - HEB
 Bremsbackensatz, Feststellbremse							
1.6	91	02/09→10/13	➡			03.0137-3022.2 653022	Ø 170 x 32 + HEB
KIA - CERATO III Schrägheck (YD) 09/12→							
Zubehörsatz, Bremsbacken							
1.6 CVVT	95	11/14→	➡			03.0137-9351.2 669351	
KIA - CERATO III Stufenheck (YD) 09/12→09/19							
Zubehörsatz, Bremsbacken							
1.6 CRDi 1.6 CVVT	100 94 - 95	08/16→06/18 11/14→10/18	➡			03.0137-9351.2 669351	
1.6 GDI 2.0 MPi	97 112	08/16→04/18 03/16→06/18					
KIA - CERATO KOUP II (TD) 01/09→02/14							
Zubehörsatz, Bremsbacken							
1.6 CVVT	150	09/13→02/14	➡			03.0137-9351.2 669351	
KIA - CERATO Stufenheck (FB) 06/00→12/04							
 Radbremszylinder							
1.8	85	10/01→07/04	➡	- ABS	2	24.3217-1120.3 020360	GG
Zubehörsatz, Bremsbacken							
1.8	85	10/01→07/04	➡	- ABS		03.0137-9241.2 669241	
 Bremstrommel							
1.8	85	10/01→07/04	➡	- ABS		24.0220-0031.1 480125	Ø 246 x 41,5 / 201
KIA - MAGENTIS I (GD, MS) 05/01→04/07							
 Bremsbackensatz, Feststellbremse							
2.0 2.5 V6	100 124	05/01→09/05 05/01→09/05	➡	+ ABS		03.0137-3024.2 653024	Ø 170 x 32 + HEB















	kw				! #		
KIA - MAGENTIS II (MG) 10/05→04/11							
Bremsbackensatz, Feststellbremse							
2.0	106 - 121	11/05→12/10	➔			03.0137-3025.2 653025	Ø 170 x 27 - HEB
2.0 CRDi	100 - 110	11/05→12/10					
2.4	120	11/05→12/08					
2.7	138	11/05→12/10					
2.7 V6	142	07/09→12/10					
2.4	119	08/06→12/09	➔	07/09→		03.0137-3025.2 653025	Ø 170 x 27 - HEB
Zubehörsatz, Feststellbremsbacken							
2.0	106 - 121	11/05→12/10	➔			03.0137-9334.2 669334	
2.0 CRDi	100 - 110	11/05→12/10					
2.4	120	11/05→12/08					
2.7	138	11/05→12/10					
2.7 V6	142	07/09→12/10					
2.4	119	08/06→12/09	➔	07/09→		03.0137-9334.2 669334	
KIA - OPTIMA (FSGDS6B) 01/10→04/17							
Bremsbackensatz, Feststellbremse							
1.7 CRDi	100	03/12→12/15	➔			03.0137-3049.2 653049	Ø 167 x 26 - HEB
2.0	125	03/12→12/15					
2.0 CVVL	121	03/12→12/15					
2.0 CVVT	110 - 121	01/11→12/15					
2.0 CVVT Hybrid	140	12/12→12/15					
2.4	129 - 132	06/10→12/15					
2.4 CVVT	132	01/12→12/15					
2.0	204	09/10→12/15	➔	03/12→		03.0137-3049.2 653049	Ø 167 x 26 - HEB
2.4	149	09/10→12/15					
2.4 Hybrid	154	09/11→12/15					
KIA - PICANTO I (SA) 04/04→05/12							
Radbremszylinder							
1.0	45 - 53	04/04→04/11	➔		2	24.3215-1703.3 020530	ALU
1.0 LPG	45	01/09→04/11					
1.1	48	04/04→09/11					
1.1 LPG	48	01/09→04/11					
1.1 CRDi	55	10/05→04/11	➔	- ABS	2	24.3215-1703.3 020530	ALU
Bremstrommel							
1.0	45	04/04→04/11	➔	05/04→		24.0218-0050.1 480321	Ø 219,5 x 39,6 / 182
1.0	46	09/07→04/11	➔	11/09→		24.0218-0050.1 480321	Ø 219,5 x 39,6 / 182
1.0	53	04/04→04/11	➔			24.0218-0050.1 480321	Ø 219,5 x 39,6 / 182
1.0 LPG	45	01/09→04/11					
1.1 LPG	48	01/09→04/11					
1.1	48	04/04→09/11	➔	→ 04/11		24.0218-0050.1 480321	Ø 219,5 x 39,6 / 182
1.1 CRDi	55	10/05→04/11	➔	- ABS		24.0218-0050.1 480321	Ø 219,5 x 39,6 / 182
Bremsbackensatz							
1.0	45	04/04→04/11	➔	05/04→ 02/10		03.0137-0511.2 650511	Ø 180 x 32 - HEB
1.0	46	09/07→04/11	➔	11/09→ 02/10		03.0137-0511.2 650511	Ø 180 x 32 - HEB
1.0	53	04/04→04/11	➔	→ 02/10		03.0137-0511.2 650511	Ø 180 x 32 - HEB
1.0 LPG	45	01/09→04/11					
1.1	48	04/04→09/11					
1.1 LPG	48	01/09→04/11					
1.1 CRDi	55	10/05→04/11	➔	→ 02/10; - ABS		03.0137-0511.2 650511	Ø 180 x 32 - HEB
Seilzug, Feststellbremse							
1.0	45	04/04→04/11		05/04→; Trommelbremse; <input type="checkbox"/>		24.3727-3202.2 583202	L= 1487
				05/04→; Trommelbremse; <input type="checkbox"/>		24.3727-3203.2 583203	L= 1487
				02/05→; Scheibenbremse; <input type="checkbox"/>		24.3727-3206.2 583206	L= 1515
				02/05→; Scheibenbremse; <input type="checkbox"/>		24.3727-3207.2 583207	L= 1515
1.0	46	09/07→04/11		11/09→; Trommelbremse; <input type="checkbox"/>		24.3727-3202.2 583202	L= 1487
				11/09→; Trommelbremse; <input type="checkbox"/>		24.3727-3203.2 583203	L= 1487
				11/09→; Scheibenbremse; <input type="checkbox"/>		24.3727-3206.2 583206	L= 1515
				11/09→; Scheibenbremse; <input type="checkbox"/>		24.3727-3207.2 583207	L= 1515
→							













	kw			 	! #		
KIA - PICANTO I (SA) 04/04→05/12							
 Seilzug, Feststellbremse							
1.0	53	04/04→04/11		Trommelbremse; <input type="checkbox"/>		24.3727-3202.2 583202	L= 1487
				Trommelbremse; <input type="checkbox"/>		24.3727-3203.2 583203	L= 1487
				02/05→; Scheibenbremse; <input type="checkbox"/>		24.3727-3206.2 583206	L= 1515
				02/05→; Scheibenbremse; <input type="checkbox"/>		24.3727-3207.2 583207	L= 1515
1.0 LPG	45	01/09→04/11		Trommelbremse; <input type="checkbox"/>		24.3727-3202.2 583202	L= 1487
1.1 CRDi	55	10/05→04/11		Trommelbremse; <input type="checkbox"/>		24.3727-3203.2 583203	L= 1487
1.1 LPG	48	01/09→04/11		Scheibenbremse; <input type="checkbox"/>		24.3727-3206.2 583206	L= 1515
				Scheibenbremse; <input type="checkbox"/>		24.3727-3207.2 583207	L= 1515
1.1	48	04/04→09/11		→ 04/11; Trommelbremse; <input type="checkbox"/>		24.3727-3202.2 583202	L= 1487
				→ 04/11; Trommelbremse; <input type="checkbox"/>		24.3727-3203.2 583203	L= 1487
				02/05→ 04/11; Scheibenbremse; <input type="checkbox"/>		24.3727-3206.2 583206	L= 1515
				02/05→ 04/11; Scheibenbremse; <input type="checkbox"/>		24.3727-3207.2 583207	L= 1515
KIA - PICANTO II (TA) 05/11→04/18							
 Radbremsszylinder							
1.0	49 - 51	05/11→03/17	➔	<input type="checkbox"/>		24.3217-1741.3 020611	ALU
1.0 Bi-Fuel	60	05/11→10/14	➔	<input type="checkbox"/>		24.3217-1742.3 020612	ALU
1.0 Flex	59	08/11→12/17					
1.0 LPG	49	08/13→03/17					
1.2	63 - 64	09/11→03/17					
Zubehörsatz, Bremsbacken							
1.0	49 - 51	05/11→03/17	➔			03.0137-9349.2 669349	
1.0 Bi-Fuel	60	05/11→10/14					
1.0 Flex	59	08/11→12/17					
1.0 LPG	49	08/13→03/17					
1.2	63 - 64	09/11→03/17					
 Bremstrommel							
1.0	49 - 51	05/11→03/17	➔			24.0218-0051.1 480322	Ø 220 x 35,7 / 182
1.0 Bi-Fuel	60	05/11→10/14					
1.0 Flex	59	08/11→12/17					
1.0 LPG	49	08/13→03/17					
1.2	64	09/11→02/17					
1.2	63	09/11→03/17	➔	09/11→		24.0218-0051.1 480322	Ø 220 x 35,7 / 182
 Bremsbackensatz							
1.0	49 - 51	05/11→03/17	➔			03.0137-0516.2 650516	Ø 180 x 27
1.0 Bi-Fuel	60	05/11→10/14					
1.0 Flex	59	08/11→12/17					
1.0 LPG	49	08/13→03/17					
1.2	63 - 64	09/11→03/17					
 Seilzug, Feststellbremse							
1.0	49 - 51	05/11→03/17		für Fahrzeuge mit Trommelbremse an der Hinterachse; <input type="checkbox"/>		24.3727-3212.2 583212	L= 1435
1.0 Bi-Fuel	60	05/11→10/14		für Fahrzeuge mit Trommelbremse an der Hinterachse; <input type="checkbox"/>		24.3727-3213.2 583213	L= 1490
1.0 Flex	59	08/11→12/17					
1.0 LPG	49	08/13→03/17					
1.2	63 - 64	09/11→03/17					
KIA - PICANTO III (JA) 03/17→							
 Radbremsszylinder							
1.0	46 - 51	03/17→	➔		2	24.3217-1740.3 020607	ALU
1.0 LPG	48	11/18→					
1.2	62	03/17→					
1.2 DPI	58	05/24→					
1.2 MPI	62	07/20→					
Zubehörsatz, Bremsbacken							
1.0	46 - 51	03/17→	➔			03.0137-9351.2 669351	
1.0 LPG	48	11/18→					
1.2	62	03/17→					
















	kw			 	! #		
KIA - PREGIO Kasten (TB) 10/97→							
 Bremsbackensatz							
2.5 Tci D	69	09/02→	→	→ 03/04		03.0137-0486.2 650486	Ø 260 x 51 - HEB
KIA - PRO CEE'D (ED) 02/08→02/13							
 Bremsbackensatz, Feststellbremse							
1.4	77 - 80	02/08→09/12	→			03.0137-3029.2 653029	Ø 167 x 26 - HEB
1.4 CVVT	66	06/10→09/12					
1.6	90 - 93	02/08→09/12					
1.6 CRDi 115	85	02/08→09/12					
1.6 CRDi 128	94	10/10→09/12					
1.6 CRDi 90	66	02/08→09/12					
1.6 CVVT	85 - 92	02/08→02/13					
2.0	105	02/08→09/12					
2.0 CRDi 140	103	02/08→09/12					
2.0 LPG	105	01/09→12/09					
 Seilzug, Feststellbremse							
1.4	77 - 80	02/08→09/12		Scheibenbremse; <input type="checkbox"/>		24.3727-3204.2 583204	L= 1673
1.4 CVVT	66	06/10→09/12		Scheibenbremse; <input type="checkbox"/>		24.3727-3205.2 583205	L= 1673
1.6	90 - 93	02/08→09/12					
1.6 CRDi 115	85	02/08→09/12					
1.6 CRDi 128	94	10/10→09/12					
1.6 CRDi 90	66	02/08→09/12					
1.6 CVVT	92	10/10→02/13					
2.0	105	02/08→09/12					
2.0 CRDi 140	103	02/08→09/12					
2.0 LPG	105	01/09→12/09					
1.6 CVVT	85	02/08→09/12		<input type="checkbox"/>		24.3727-3204.2 583204	L= 1673
				<input type="checkbox"/>		24.3727-3205.2 583205	L= 1673
KIA - PRO CEE'D (JD) 03/13→07/18							
 Seilzug, Feststellbremse							
1.0 T-GDI	74 - 88	07/15→07/18		- eFSB; Scheibenbremse; <input type="checkbox"/>		24.3727-3208.2 583208	L= 1878
1.4 CRDi 90	66	03/13→07/18		- eFSB; Scheibenbremse; <input type="checkbox"/>		24.3727-3209.2 583209	L= 1742
1.4 CVVT	73 - 74	03/13→07/18					
1.4 MPI	74	04/15→07/18					
1.6 CRDi 110	81	03/13→07/18					
1.6 CRDi 128	94	03/13→07/15					
1.6 CRDi 136	100	07/15→07/18					
1.6 CVVT	95	03/13→07/18					
1.6 GDI	99	03/13→07/18					
1.6 GT	150	06/13→07/18					
1.4 MPI	73	07/13→07/18		für Linkslenker; - eFSB; Scheibenbremse; <input type="checkbox"/>		24.3727-3208.2 583208	L= 1878
				für Linkslenker; - eFSB; Scheibenbremse; <input type="checkbox"/>		24.3727-3209.2 583209	L= 1742
KIA - PRO CEE'D Hatchback Van (JD) 03/12→07/18							
 Seilzug, Feststellbremse							
1.0 T-GDi	88	05/15→07/18		- eFSB; Scheibenbremse; <input type="checkbox"/>		24.3727-3208.2 583208	L= 1878
1.4 CRDi	66	05/15→07/18		- eFSB; Scheibenbremse; <input type="checkbox"/>		24.3727-3209.2 583209	L= 1742
1.4 MPI	74	05/15→07/18					
1.6 CRDi	100	05/15→07/18					
1.6 GDI	99	04/15→07/18					
1.4 CVVT	73	05/12→07/18		- eFSB; Scheibenbremse; <input type="checkbox"/>		24.3727-3208.2 583208	L= 1878
1.6 CRDi	94	10/12→07/18		03/13→; - eFSB; Scheibenbremse; <input type="checkbox"/>		24.3727-3209.2 583209	L= 1742
KIA - RIO I Schrägheck (DC) 07/00→04/06							
 Radbremszylinder							
1.3	55 - 60	08/00→02/05	→	→ 06/02	2	24.3217-1120.3 020360	GG
1.5 16V	72	08/00→02/05	→	07/02→	2	24.3217-1729.3 020535	ALU
1.5 16V	71	09/02→02/05	→		2	24.3217-1729.3 020535	ALU
 Bremstrommel							
1.3	55 - 60	08/00→02/05	→	→ 06/02		24.0220-0006.1 480309	Ø 230 x 31 / 201,5 - RLG / - ABS Ring
1.5 16V	72	08/00→02/05					











	kw					! #		
KIA - RIO I Schrägheck (DC) 07/00→04/06								
 Bremsbackensatz								
1.3	55 - 60	08/00→02/05	➔	→ 06/02		03.0137-0436.2	650436	Ø 200 x 26 - HEB
1.5 16V	72	08/00→02/05	➔	07/02→		03.0137-0455.2	650455	Ø 200 x 31 - HEB
1.5 16V	71	09/02→02/05	➔			03.0137-0455.2	650455	Ø 200 x 31 - HEB
 Seilzug, Feststellbremse								
1.3	55 - 60	08/00→02/05		Trommelbremse; <input type="checkbox"/>		24.3727-3200.2	583200	L= 1584
1.5 16V	71 - 72	08/00→02/05		Trommelbremse; <input type="checkbox"/>		24.3727-3201.2	583201	L= 1584
KIA - RIO I Stufenheck (DC_) 07/00→04/06								
 Radbremszylinder								
1.3	55	09/00→02/05	➔	→ 06/02	2	24.3217-1120.3	020360	GG
1.5 16V	72	09/00→02/05	➔	07/02→	2	24.3217-1729.3	020535	ALU
1.3	60	08/02→02/05	➔		2	24.3217-1729.3	020535	ALU
1.5	70	09/02→02/05						
1.5 16V	71	09/02→02/05						
 Bremstrommel								
1.3	55	09/00→02/05	➔	→ 06/02		24.0220-0006.1	480309	Ø 230 x 31 / 201,5 - RLG / - ABS Ring
1.5 16V	72	09/00→02/05						
 Bremsbackensatz								
1.3	55	09/00→02/05	➔	→ 06/02		03.0137-0436.2	650436	Ø 200 x 26 - HEB
1.5 16V	72	09/00→02/05	➔	07/02→		03.0137-0455.2	650455	Ø 200 x 31 - HEB
1.3	60	08/02→02/05	➔			03.0137-0455.2	650455	Ø 200 x 31 - HEB
1.5	70	09/02→02/05						
1.5 16V	71	09/02→02/05						
 Seilzug, Feststellbremse								
1.3	55 - 60	09/00→02/05		Trommelbremse; <input type="checkbox"/>		24.3727-3200.2	583200	L= 1584
1.5	70	09/02→02/05		Trommelbremse; <input type="checkbox"/>		24.3727-3201.2	583201	L= 1584
1.5 16V	71 - 72	09/00→02/05						
KIA - RIO II (JB) 03/05→12/11								
 Radbremszylinder								
1.4	55	01/10→12/11	➔		2	24.3217-1740.3	020607	ALU
1.4 16V	71	03/05→12/11						
1.5 CRDi	65 - 81	03/05→12/11						
1.6 CVVT	82	03/05→12/11						
Zubehörsatz, Bremsbacken								
1.4 16V	71	03/05→12/11	➔	→ 08/11; - ABS		03.0137-9351.2	669351	
1.5 CRDi	65 - 81	03/05→12/11	➔	→ 08/11		03.0137-9351.2	669351	
1.6 CVVT	82	03/05→12/11						
 Bremstrommel								
1.4	55	01/10→12/11	➔			24.0220-3044.1	480332	Ø 243,2 x 40,6 / 205,2
1.4 16V	71	03/05→12/11	➔	→ 08/11; - ABS		24.0220-3044.1	480332	Ø 243,2 x 40,6 / 205,2
1.5 CRDi	65 - 81	03/05→12/11	➔	→ 08/11		24.0220-3044.1	480332	Ø 243,2 x 40,6 / 205,2
1.6 CVVT	82	03/05→12/11						
 Bremsbackensatz								
1.4	55	01/10→12/11	➔			03.0137-0495.2	650495	Ø 203 x 32 + HEB
1.4 16V	71	03/05→12/11	➔	→ 08/11; - ABS		03.0137-0495.2	650495	Ø 203 x 32 + HEB
1.5 CRDi	65 - 81	03/05→12/11	➔	→ 08/11		03.0137-0495.2	650495	Ø 203 x 32 + HEB
1.6 CVVT	82	03/05→12/11						
 Bremsbackensatz, Feststellbremse								
1.4	55	01/10→12/11	➔			03.0137-3022.2	653022	Ø 170 x 32 + HEB
1.4 16V	71	03/05→12/11	➔	→ 08/11; + ABS		03.0137-3022.2	653022	Ø 170 x 32 + HEB
1.5 CRDi	65 - 81	03/05→12/11						
→								












	kW					! #		
KIA - RIO II (JB) 03/05→12/11								
 Bremsbackensatz, Feststellbremse								
1.6 CVVT	82	03/05→12/11	➔		→ 08/11; + ABS		03.0137-3022.2 653022	Ø 170 x 32 + HEB
Zubehörsatz, Feststellbremsbacken								
1.4	55	01/10→12/11	➔				03.0137-9331.2 669331	
1.4 16V	71	03/05→12/11	➔		→ 08/11; + ABS		03.0137-9331.2 669331	
1.5 CRDi	65 - 81	03/05→12/11						
1.6 CVVT	82	03/05→12/11						
 Seilzug, Feststellbremse								
1.4	55	01/10→12/11			Trommelbremse; - ABS; <input type="checkbox"/>		24.3727-3210.2 583210	L= 1605
					Trommelbremse; - ABS; <input type="checkbox"/>		24.3727-3211.2 583211	L= 1605
1.4 16V	71	03/05→12/11			→ 08/11; - ABS; Trommelbremse; <input type="checkbox"/>		24.3727-3210.2 583210	L= 1605
1.5 CRDi	81	03/05→12/11						
1.6 CVVT	82	03/05→12/11			→ 08/11; - ABS; Trommelbremse; <input type="checkbox"/>		24.3727-3211.2 583211	L= 1605
1.5 CRDi	65	06/08→12/11			→ 08/11; - ABS; Trommelbremse; <input type="checkbox"/>		24.3727-3210.2 583210	L= 1605
					→ 08/11; - ABS; Trommelbremse; <input type="checkbox"/>		24.3727-3211.2 583211	L= 1605
					für Linkslenker; <input type="checkbox"/>		24.3727-3214.2 583214	L= 1608
							24.3727-3215.2 583215	L= 1604
KIA - RIO II Stufenheck (JB) 03/05→12/11								
 Radbremszylinder								
1.4 16V	71	03/05→12/11	➔			2	24.3217-1740.3 020607	ALU
1.5 CRDi	81	03/05→12/11						
1.6 16V	82	03/05→12/11						
1.5 CRDi	65	06/08→12/11	➔		- ABS	2	24.3217-1740.3 020607	ALU
Zubehörsatz, Bremsbacken								
1.4 16V	71	03/05→12/11	➔		→ 08/11; - ABS		03.0137-9351.2 669351	
1.5 CRDi	65 - 81	03/05→12/11						
1.6 16V	82	03/05→12/11						
 Bremstrommel								
1.4 16V	71	03/05→12/11	➔		→ 08/11; - ABS		24.0220-3044.1 480332	Ø 243,2 x 40,6 / 205,2
1.5 CRDi	65 - 81	03/05→12/11						
1.6 16V	82	03/05→12/11						
 Bremsbackensatz								
1.4 16V	71	03/05→12/11	➔		→ 08/11; - ABS		03.0137-0495.2 650495	Ø 203 x 32 + HEB
1.5 CRDi	65 - 81	03/05→12/11						
1.6 16V	82	03/05→12/11						
 Bremsbackensatz, Feststellbremse								
1.4 16V	71	03/05→12/11	➔		→ 08/11; + ABS		03.0137-3022.2 653022	Ø 170 x 32 + HEB
1.5 CRDi	65 - 81	03/05→12/11						
1.6 16V	82	03/05→12/11						
Zubehörsatz, Feststellbremsbacken								
1.4 16V	71	03/05→12/11	➔		→ 08/11; + ABS		03.0137-9331.2 669331	
1.5 CRDi	65 - 81	03/05→12/11						
1.6 16V	82	03/05→12/11						
 Seilzug, Feststellbremse								
1.4 16V	71	03/05→12/11			→ 08/11; - ABS; Trommelbremse; <input type="checkbox"/>		24.3727-3210.2 583210	L= 1605
1.5 CRDi	65 - 81	03/05→12/11			→ 08/11; - ABS; Trommelbremse; <input type="checkbox"/>		24.3727-3211.2 583211	L= 1605
1.6 16V	82	03/05→12/11						
KIA - RIO III (UB) 09/11→12/17								
 Radbremszylinder								
1.1 CRDi	55	09/11→12/17	➔		für Fahrzeuge mit Trommelbremse an der Hinterachse	2	24.3217-1731.3 020551	ALU
1.2	51	09/11→12/17						
1.25	64	11/14→12/17						
1.25 CVVT	63 - 65	09/11→12/17						
1.25 LPG	63	09/11→12/17						
1.2 CVVT	62	09/11→12/17						
1.4 CRDi	66	09/11→12/17						














	kw			 	! #		
KIA - RIO III (UB) 09/11→12/17							
 Radbremszylinder							
1.4 CVVT 1.6 CVVT	79 - 80 90	09/11→12/17 06/12→12/17	➔	für Fahrzeuge mit Trommelbremse an der Hinterachse	2	24.3217-1731.3 020551	ALU
Zubehörsatz, Bremsbacken							
1.1 CRDi 1.2 1.25 1.25 CVVT 1.25 LPG 1.2 CVVT 1.4 CRDi 1.4 CVVT	55 51 64 63 - 65 63 62 66 79 - 80	09/11→12/17 09/11→12/17 11/14→12/17 09/11→12/17 09/11→12/17 09/11→12/17 09/11→12/17 09/11→12/17	➔			03.0137-9348.2 669348	
 Bremstrommel							
1.1 CRDi 1.2 1.25 1.25 CVVT 1.25 LPG 1.2 CVVT 1.4 CRDi 1.4 CVVT	55 51 64 63 - 65 63 62 66 79 - 80	09/11→12/17 09/11→12/17 11/14→12/17 09/11→12/17 09/11→12/17 09/11→12/17 09/11→12/17 09/11→12/17	➔			24.0220-3046.1 480320	Ø 252,5 x 35,8 / 205,2
 Bremsbackensatz							
1.1 CRDi 1.2 1.25 1.25 CVVT 1.25 LPG 1.2 CVVT 1.4 CRDi 1.4 CVVT	55 51 64 63 - 65 63 62 66 79 - 80	09/11→12/17 09/11→12/17 11/14→12/17 09/11→12/17 09/11→12/17 09/11→12/17 09/11→12/17 09/11→12/17	➔			03.0137-0524.2 650524 03.0520-4917.3 694917	Ø 203 x 31 + HEB Ø 203 x 31 + RZ / + Zub TopKit
KIA - RIO III Hatchback Van (UB) 09/11→							
 Radbremszylinder							
1.1 CRDi 1.2 CVVT 1.4 CRDi 1.4 CVVT	55 63 66 80	09/11→ 04/15→12/17 04/15→ 04/15→	➔	für Fahrzeuge mit Trommelbremse an der Hinterachse		24.3217-1731.3 020551	ALU
Zubehörsatz, Bremsbacken							
1.1 CRDi 1.2 CVVT 1.4 CRDi 1.4 CVVT	55 63 66 80	09/11→ 04/15→12/17 04/15→ 04/15→	➔			03.0137-9348.2 669348	
 Bremstrommel							
1.1 CRDi 1.2 CVVT 1.4 CRDi 1.4 CVVT	55 63 66 80	09/11→ 04/15→12/17 04/15→ 04/15→	➔			24.0220-3046.1 480320	Ø 252,5 x 35,8 / 205,2
 Bremsbackensatz							
1.1 CRDi 1.2 CVVT 1.4 CRDi 1.4 CVVT	55 63 66 80	09/11→ 04/15→12/17 04/15→ 04/15→	➔			03.0137-0524.2 650524 03.0520-4917.3 694917	Ø 203 x 31 + HEB Ø 203 x 31 + RZ / + Zub TopKit
KIA - RIO III Stufenheck (UB) 09/10→12/17							
 Radbremszylinder							
1.25 CVVT 1.2 CVVT 1.4 CVVT 1.6 CVVT 1.4 CVVT	61 - 65 64 80 90 79	06/11→12/17 11/14→12/17 10/11→12/17 06/12→12/17 06/11→12/17	➔	für Fahrzeuge mit Trommelbremse an der Hinterachse	2	24.3217-1731.3 020551	ALU
1.4 CVVT	79	06/11→12/17	➔	09/11→; für Fahrzeuge mit Trommelbremse an der Hinterachse	2	24.3217-1731.3 020551	ALU
Zubehörsatz, Bremsbacken							
1.25 CVVT ➔	61 - 65	06/11→12/17	➔			03.0137-9348.2 669348	



















	kW			 	! #		
KIA - RIO III Stufenheck (UB) 09/10→12/17							
Zubehörsatz, Bremsbacken							
1.2 CVVT	64	11/14→12/17	➔			03.0137-9348.2	669348
1.4 CVVT	80	10/11→12/17					
1.4 CVVT	79	06/11→12/17	➔	09/11→		03.0137-9348.2	669348
 Bremstrommel							
1.25 CVVT	61 - 63	10/11→12/17	➔			24.0220-3046.1	480320
1.2 CVVT	64	11/14→12/17					
1.4 CVVT	80	10/11→12/17					
1.25 CVVT	65	06/11→12/17	➔	09/11→		24.0220-3046.1	480320
1.4 CVVT	79	06/11→12/17					
 Bremsbackensatz							
1.25 CVVT	61 - 65	06/11→12/17	➔			03.0137-0524.2	650524
1.2 CVVT	64	11/14→12/17				03.0520-4917.3	694917
1.4 CVVT	80	10/11→12/17					
1.4 CVVT	79	06/11→12/17	➔	09/11→		03.0137-0524.2	650524
						03.0520-4917.3	694917
KIA - RIO IV (YB, SC, FB) 01/17→							
 Radbremszylinder							
1.0 T-GDI 100	74	01/17→	➔		2	24.3217-1731.3	020551
1.0 T-GDI 100 Eco-Dynamics+	74	02/17→					
1.0 T-GDI 120	88	01/17→					
1.0 T-GDI 120 Eco-Dynamics+	88	02/17→					
1.25	62	01/17→					
1.25 LPG	60	07/20→					
1.2 CVVT	62	05/20→					
1.4	73 - 74	01/17→					
1.4 CRDi 77	57	01/17→					
1.4 CRDi 90	66	01/17→					
1.6	89 - 90	01/17→					
1.6 Flex	94	07/17→					
LPG	60	05/20→					
Zubehörsatz, Bremsbacken							
1.0 T-GDI 100	74	01/17→	➔			03.0137-9348.2	669348
1.0 T-GDI 100 Eco-Dynamics+	74	02/17→					
1.0 T-GDI 120	88	01/17→					
1.0 T-GDI 120 Eco-Dynamics+	88	02/17→					
1.25	62	01/17→					
1.25 LPG	60	07/20→					
1.2 CVVT	62	05/20→					
1.4	73 - 74	01/17→					
1.4 CRDi 77	57	01/17→					
1.4 CRDi 90	66	01/17→					
1.6	89 - 90	01/17→					
1.6 Flex	94	07/17→					
LPG	60	05/20→					
KIA - RIO IV Hatchback Van (YB, SC, FB) 01/17→							
 Radbremszylinder							
1.0 T-GDI 100	74	01/17→	➔		2	24.3217-1731.3	020551
1.0 T-GDI 120	88	01/17→					
Zubehörsatz, Bremsbacken							
1.0 T-GDI 100	74	01/17→	➔			03.0137-9348.2	669348
1.0 T-GDI 120	88	01/17→					
KIA - RIO IV Stufenheck (SC, FB) 07/17→							
 Radbremszylinder							
1.4	73 - 74	07/17→	➔		2	24.3217-1731.3	020551
1.6	90	07/17→					
Zubehörsatz, Bremsbacken							
1.4	73 - 74	07/17→	➔			03.0137-9348.2	669348
➔							



















	kw					! #		
KIA - RIO IV Stufenheck (SC, FB) 07/17→								
Zubehörsatz, Bremsbacken								
1.6	90	07/17→	➔				03.0137-9348.2 669348	
KIA - SEDONA III (YP) 09/14→								
 Bremsbackensatz, Feststellbremse								
2.2 CRDI	149	07/15→	➔				03.0137-3039.2 653039	Ø 210 x 40 + HEB
2.2 TD	147	07/15→						
3.3	196	01/15→						
	199							
3.3 GDI	206	09/14→						
KIA - SHUMA II (FB) 05/01→12/07								
 Radbremszylinder								
1.6	75	05/01→08/04	➔	- ABS	2	24.3217-1120.3 020360		GG
1.8	84	04/03→08/04						
1.8	81	05/01→06/04	➔	04/03→; - ABS	2	24.3217-1120.3 020360		GG
Zubehörsatz, Bremsbacken								
1.6	75	05/01→08/04	➔	- ABS			03.0137-9241.2 669241	
1.8	84	04/03→08/04						
1.8	81	05/01→06/04	➔	04/03→; - ABS			03.0137-9241.2 669241	
 Bremstrommel								
1.6	75	05/01→08/04	➔	- ABS			24.0220-0031.1 480125	Ø 246 x 41,5 / 201
1.8	84	04/03→08/04						
1.8	81	05/01→06/04	➔	04/03→; - ABS			24.0220-0031.1 480125	Ø 246 x 41,5 / 201
KIA - SHUMA II Stufenheck (FB) 05/01→05/04								
 Radbremszylinder								
1.6	75	05/01→05/04	➔	- ABS	2	24.3217-1120.3 020360		GG
Zubehörsatz, Bremsbacken								
1.6	75	05/01→05/04	➔	- ABS			03.0137-9241.2 669241	
 Bremstrommel								
1.6	75	05/01→05/04	➔	- ABS			24.0220-0031.1 480125	Ø 246 x 41,5 / 201
KIA - SORENTO I (JC) 08/02→12/11								
 Bremsbackensatz, Feststellbremse								
2.4	102	08/02→06/09	➔	→ 11/06			03.0137-3009.2 653009	Ø 190 x 40 - HEB
2.5 CRDi 4WD	103	08/02→03/11						
2.5 CRDi	120	05/06→12/11	➔				03.0137-3028.2 653028	Ø 190 x 40 - HEB
3.3 4WD	180	09/08→12/09						
3.8 4WD	196	09/06→12/11						
2.5 CRDi	125 - 131	09/06→12/11	➔	→ 10/09			03.0137-3028.2 653028	Ø 190 x 40 - HEB
2.5 CRDi 4WD	131	09/06→12/11						
3.3 V6 4WD	182	02/07→12/11	➔	11/07→			03.0137-3028.2 653028	Ø 190 x 40 - HEB
3.5	143	09/02→12/06	➔				03.0137-3009.2 653009	Ø 190 x 40 - HEB
3.5 V6 4WD	143	08/02→12/11	➔	→ 10/09			03.0137-3009.2 653009	Ø 190 x 40 - HEB
KIA - SORENTO I VAN (JC) 08/02→12/11								
 Bremsbackensatz, Feststellbremse								
2.5 CRDi 4WD	103	08/05→10/06	➔				03.0137-3028.2 653028	Ø 190 x 40 - HEB
KIA - SORENTO II (XM) 09/09→04/16								
 Bremsbackensatz, Feststellbremse								
2.0 CRDi	110	11/10→12/15	➔	07/12→ 09/14			03.0137-3048.2 653048	Ø 189 x 27 - HEB
2.0 CRDi 4WD	110	11/10→12/15	➔	→ 06/12			03.0137-3052.2 653052	Ø 189 x 27 - HEB
2.2 CRDi	145 - 147	11/09→12/15	➔	→ 10/10			03.0137-3027.2 653027	Ø 189 x 26 - HEB
2.2 CRDi 4WD	145 - 147	11/09→12/15	➔	07/12→ 09/14			03.0137-3048.2 653048	Ø 189 x 27 - HEB
			➔	11/10→ 06/12			03.0137-3052.2 653052	Ø 189 x 27 - HEB
2.4 CVVT	128	11/09→12/15						
2.4 CVVT 4WD	128	11/09→12/15						
2.4	130	09/10→12/12	➔	→ 10/10			03.0137-3027.2 653027	Ø 189 x 26 - HEB
2.4 AWD	130	09/10→12/12	➔	07/12→			03.0137-3048.2 653048	Ø 189 x 27 - HEB
→								



















	kW			 	! #		
KIA - SORENTO II (XM) 09/09→04/16							
 Bremsbackensatz, Feststellbremse							
2.4 2.4 AWD	130 130	09/10→12/12 09/10→12/12	➡	11/10→06/12		03.0137-3052.2 653052	Ø 189 x 27 - HEB
2.4 CVVT 2.4 CVVT 4WD 2.4 GDI 2.4 GDI 4WD	141 141 141 141	10/12→12/15 10/12→12/15 10/12→12/15 10/12→12/15	➡	→ 09/14		03.0137-3048.2 653048	Ø 189 x 27 - HEB
2.4 LPG 2.4 LPG 4WD	126 126	04/10→12/15 04/10→12/15	➡			03.0137-3052.2 653052	Ø 189 x 27 - HEB
3.5 3.5 4WD	203 - 204 203 - 206	11/09→12/15 11/09→12/15	➡			03.0137-3027.2 653027	Ø 189 x 26 - HEB
Zubehörsatz, Feststellbremsbacken							
2.0 CRDi 2.0 CRDi 4WD	110 110	11/10→12/15 11/10→12/15	➡	→ 06/12		03.0137-9329.2 669329	
2.2 CRDi 2.2 CRDi 4WD	145 - 147 145 - 147	11/09→12/15 11/09→12/15	➡	11/10→06/12 → 10/10		03.0137-9329.2 669329	
2.4 2.4 AWD 2.4 CVVT 2.4 CVVT 4WD	130 130 128 128	09/10→12/12 09/10→12/12 11/09→12/15 11/09→12/15					
2.4 CVVT 2.4 CVVT 4WD 2.4 GDI 2.4 GDI 4WD	141 141 141 141	10/12→12/15 10/12→12/15 10/12→12/15 10/12→12/15		→ 09/14		03.0137-9329.2 669329	
2.4 LPG 2.4 LPG 4WD 3.5 3.5 4WD	126 126 203 - 204 203 - 206	04/10→12/15 04/10→12/15 11/09→12/15 11/09→12/15	➡			03.0137-9329.2 669329	
KIA - SORENTO II Kasten/SUV (XM) 06/09→12/15							
 Bremsbackensatz, Feststellbremse							
CRDi CRDi 4WD CVVT CVVT 4WD	145 145 128 128	11/09→12/15 11/09→12/15 06/09→12/15 06/09→12/15	➡	→ 10/10 07/12→09/14 11/10→06/12		03.0137-3027.2 653027 03.0137-3048.2 653048 03.0137-3052.2 653052	Ø 189 x 26 - HEB Ø 189 x 27 - HEB Ø 189 x 27 - HEB
Zubehörsatz, Feststellbremsbacken							
CRDi CRDi 4WD CVVT CVVT 4WD	145 145 128 128	11/09→12/15 11/09→12/15 06/09→12/15 06/09→12/15	➡	11/10→06/12 → 10/10		03.0137-9329.2 669329 03.0137-9329.2 669329	
KIA - SOUL I (AM) 01/09→12/14							
 Bremsbackensatz, Feststellbremse							
1.6 1.6 CRDi 115 1.6 CRDi 128 1.6 CVVT 1.6 Flex 1.6 GDI	91 85 94 95 94 103	09/09→12/14 02/09→12/14 02/09→12/14 06/11→12/14 01/11→12/14 06/11→12/14	➡	→ 02/14; + ABS		03.0137-3026.2 653026	Ø 167 x 32 + HEB
1.6 CVVT 1.6 LPG 2.0	77 - 93 87 - 92 106	02/09→12/11 02/09→12/14 02/09→12/14 09/09→12/11	➡	+ ABS		03.0137-3026.2 653026	Ø 167 x 32 + HEB
Zubehörsatz, Feststellbremsbacken							
1.6 1.6 CRDi 115 1.6 CRDi 128 1.6 CVVT 1.6 Flex 1.6 GDI	91 85 94 95 94 103	09/09→12/14 02/09→12/14 02/09→12/14 06/11→12/14 01/11→12/14 06/11→12/14	➡	→ 02/14; + ABS		03.0137-9326.2 669326	
1.6 CVVT 1.6 LPG 2.0	77 - 93 87 - 92 106	02/09→12/11 02/09→12/14 02/09→12/14 09/09→12/11	➡	+ ABS		03.0137-9326.2 669326	






















	kw			 	! #		
KIA - SOUL II (PS) 02/14→12/18							
 Bremsbackensatz, Feststellbremse							
1.6 CRDi 128	94	02/14→12/18	➡	→ 02/14; + ABS		03.0137-3026.2 653026	Ø 167 x 32 + HEB
Zubehörsatz, Feststellbremsbacken							
1.6 CRDi 128	94	02/14→12/18	➡	→ 02/14; + ABS		03.0137-9326.2 669326	
KIA - SPORTAGE II (JE_, KM_) 09/04→05/11							
 Bremsbackensatz, Feststellbremse							
2.0 2.0 CRDi	122 83 - 103	01/09→05/10 02/05→05/10	➡			03.0137-3016.2 653016	Ø 167 x 27 - HEB
2.0 i 16V 2.0 LPG	104 101	09/04→08/10 06/09→05/10					
2.0 16V 4WD 2.0 CRDi 4WD	104 83 - 110	09/04→08/10 09/04→05/10	➡			03.0137-3004.2 653004	Ø 190 x 40 + HEB
2.7 V6 4WD 2.0 CRDi	129 110	09/04→08/10 09/07→12/10	➡	→ 05/10		03.0137-3016.2 653016	Ø 167 x 27 - HEB
2.0 CRDi 4WD	103	01/06→10/08	➡	→ 05/10		03.0137-3004.2 653004	Ø 190 x 40 + HEB
Zubehörsatz, Feststellbremsbacken							
2.0 2.0 CRDi	122 83 - 103	01/09→05/10 02/05→05/10	➡			03.0137-9334.2 669334	
2.0 i 16V 2.0 LPG	104 101	09/04→08/10 06/09→05/10					
2.0 16V 4WD 2.0 CRDi 4WD	104 83 - 110	09/04→08/10 09/04→05/10	➡			03.0137-9330.2 669330	
2.7 V6 4WD 2.0 CRDi	129 110	09/04→08/10 09/07→12/10	➡	→ 05/10		03.0137-9334.2 669334	
KIA - SPORTAGE II VAN (KM_) 09/04→							
 Bremsbackensatz, Feststellbremse							
2.0 CRDi 2.0 CRDi 4WD	110 110	09/08→05/10 09/08→05/10	➡			03.0137-3016.2 653016	Ø 167 x 27 - HEB
Zubehörsatz, Feststellbremsbacken							
2.0 CRDi 2.0 CRDi 4WD	110 110	09/08→05/10 09/08→05/10	➡			03.0137-9334.2 669334	
KIA - SPORTAGE III (SL) 09/09→07/17							
 Bremsbackensatz, Feststellbremse							
1.6 GDI	99	06/10→12/15	➡	03/13→		03.0137-3029.2 653029	Ø 167 x 26 - HEB
1.6 LPG 2.0 GDI	99 122 - 194	01/14→12/15 09/13→12/15	➡			03.0137-3029.2 653029	Ø 167 x 26 - HEB
2.4 i AWD 2.0 CRDi	130 130	08/10→12/15 08/12→12/16	➡	→ 12/15		03.0137-3030.2 653030	Ø 189 x 40 + HEB
2.0 CRDi AWD 2.0 CVVT AWD	100 - 135 110 -	07/10→12/15 06/10→12/15	➡			03.0137-3030.2 653030	Ø 189 x 40 + HEB
2.0 CVVT Flex AWD 2.0 GDI AWD	122 131 122	01/12→12/16 02/14→12/15					
2.0 CVVT	113	11/14→12/15	➡	Fahrzeugproduktionsland Slowakische Republik		03.0137-3029.2 653029	Ø 167 x 26 - HEB
			➡	Fahrzeugproduktionsland Republik Korea (Südkorea)		03.0137-3030.2 653030	Ø 189 x 40 + HEB
Zubehörsatz, Feststellbremsbacken							
1.6 GDI 1.6 LPG 1.7 CRDi 2.0 CRDi	99 99 85 100 -	06/10→12/15 01/14→12/15 12/10→12/15 07/10→12/15	➡			03.0137-9325.2 669325	
2.0 CVVT 2.0 CVVT Flex 2.0 GDI	110 - 122 131	06/10→12/15 02/12→12/16 09/13→12/15					
2.4 i AWD 2.0 CRDi 2.0 CRDi AWD	130 130 130	08/10→12/15 08/12→12/16 08/12→12/16	➡	→ 12/15		03.0137-9333.2 669333	
→							














	kW			 	! #		
KIA - SPORTAGE III (SL) 09/09→07/17							
Zubehörsatz, Feststellbremsbacken							
2.0 CRDi AWD	100 - 135	07/10→12/15	➔			03.0137-9333.2 669333	
2.0 CVVT AWD	110 - 122	06/10→12/15					
2.0 CVVT Flex AWD	131	01/12→12/16					
2.0 GDI AWD	122	02/14→12/15					
2.0 CVVT	113	11/14→12/15	➔			03.0137-9325.2 669325	
			➔	Fahrzeugproduktionsland Republik Korea (Südkorea)		03.0137-9333.2 669333	
KIA - SPORTAGE IV (QL, QLE) 01/15→10/22							
 Bremsbackensatz, Feststellbremse							
1.6 CRDi	85 - 100	07/18→09/22	➔			03.0137-3059.2 653059	Ø 189 x 26 - HEB
1.6 CRDi AWD	100	07/18→09/22					
1.6 CRDi Eco-Dynamics+	85 - 100	03/19→09/22					
1.6 CRDi Eco-Dynamics+ AWD	100	03/19→09/22					
1.6 LPG	93	07/20→09/22					
2.0 CRDi Eco-Dynamics+ AWD	136	06/18→09/22					
1.6 GDI	97	09/15→09/22	➔	- eFSB		03.0137-3059.2 653059	Ø 189 x 26 - HEB
1.6 T-GDI	130	09/15→09/22					
1.6 T-GDI AWD	130	09/15→09/22					
1.7 CRDi	85 - 104	09/15→09/22					
2.0 CRDi	100	09/15→09/22					
2.0 AWD	114	12/15→09/22	➔	Fahrzeugproduktionsland Slowakische Republik		03.0137-3059.2 653059	Ø 189 x 26 - HEB
2.0 CRDi	136	09/15→09/22	➔	Fahrzeugproduktionsland Slowakische Republik; - eFSB		03.0137-3059.2 653059	Ø 189 x 26 - HEB
2.0 CRDi AWD	100 - 136	09/15→09/22					
KIA - SPORTAGE IV VAN (QL, QLE) 09/15→							
 Bremsbackensatz, Feststellbremse							
1.6 CRDi Eco-Dynamics+	100	03/19→	➔			03.0137-3059.2 653059	Ø 189 x 26 - HEB
1.6 CRDi Eco-Dynamics+ All-wheel Drive	100	03/19→					
1.6 T-GDI	130	05/18→	➔	- eFSB		03.0137-3059.2 653059	Ø 189 x 26 - HEB
KIA - SPORTAGE SUV (K00) 04/94→04/05							
 Radbremszylinder							
2.0	87	10/00→08/03	➔		2	24.3220-1752.3 020591	GG
2.0 4WD	87	10/00→08/03					
KIA - STONIC (YB) 07/17→							
 Radbremszylinder							
1.2 CVVT	58	04/24→	➔		2	24.3217-1731.3 020551	ALU
KIA - VENGA (YN) 02/10→03/19							
 Seilzug, Feststellbremse							
1.4 CRDi 75	55 - 57	02/10→03/19		Scheibenbremse; <input type="checkbox"/>		24.3727-3128.2 583128	L= 1838
1.4 CRDi 90	66	02/10→03/19		Scheibenbremse; <input type="checkbox"/>		24.3727-3129.2 583129	L= 1855
1.4 CVVT	66	02/10→03/19					
1.6 CRDi 115	85	02/10→03/19					
1.6 CRDi 128	94	02/10→03/19					
1.6 CVVT	92	02/10→03/19					
1.4 LPG	66	02/10→03/19		für Linkslenker; Scheibenbremse; <input type="checkbox"/>		24.3727-3128.2 583128	L= 1838
				für Linkslenker; Scheibenbremse; <input type="checkbox"/>		24.3727-3129.2 583129	L= 1855
KIA - VENGA Hatchback Van (YN) 02/10→							
 Seilzug, Feststellbremse							
CRDi	57 - 66	04/15→		<input type="checkbox"/>		24.3727-3128.2 583128	L= 1838
CVVT	66 - 92	02/15→		<input type="checkbox"/>		24.3727-3129.2 583129	L= 1855
















	kw			 	! #		
LADA - 110 (2110) 01/95→12/12							
 Radbremszylinder							
1.6	60	01/00→12/12	➡	→ 08/07	2	24.3220-1103.3 020214	GG
1.6	66	01/00→12/08	➡		2	24.3220-1103.3 020214	GG
Zubehörsatz, Bremsbacken							
1.6	60	01/00→12/12	➡	→ 08/07; - ABS		03.0137-9118.2 669118	
1.6	66	01/00→12/08	➡	- ABS		03.0137-9118.2 669118	
 Bremstrommel							
1.6	60	01/00→12/12	➡	→ 08/07		24.0220-0020.1 480059	Ø 256 x 50 / 201,5
1.6	66	01/00→12/08	➡			24.0220-0020.1 480059	Ø 256 x 50 / 201,5
 Bremsbackensatz							
1.6	60	01/00→12/12	➡	→ 08/07; - ABS		03.0137-0231.2 650231	Ø 200 x 41
1.6	66	01/00→12/08	➡	- ABS		03.0137-0231.2 650231	Ø 200 x 41
LADA - 111 (2111) 01/95→02/09							
 Radbremszylinder							
1.6	60	09/04→02/09	➡	01/05→ 12/08	2	24.3220-1103.3 020214	GG
1.6	66	09/04→12/07	➡	03/06→	2	24.3220-1103.3 020214	GG
Zubehörsatz, Bremsbacken							
1.6	60	09/04→02/09	➡	01/05→ 12/08; - ABS		03.0137-9118.2 669118	
1.6	66	09/04→12/07	➡	03/06→; - ABS		03.0137-9118.2 669118	
 Bremstrommel							
1.6	60	09/04→02/09	➡	01/05→ 12/08		24.0220-0020.1 480059	Ø 256 x 50 / 201,5
1.6	66	09/04→12/07	➡	03/06→		24.0220-0020.1 480059	Ø 256 x 50 / 201,5
 Bremsbackensatz							
1.6	60	09/04→02/09	➡	01/05→ 12/08; - ABS		03.0137-0231.2 650231	Ø 200 x 41
1.6	66	09/04→12/07	➡	03/06→; - ABS		03.0137-0231.2 650231	Ø 200 x 41
LADA - 112 (2112) 01/95→12/11							
 Radbremszylinder							
1.6	60	01/05→12/11	➡	→ 12/08	2	24.3220-1103.3 020214	GG
1.6	66	03/06→12/08	➡		2	24.3220-1103.3 020214	GG
Zubehörsatz, Bremsbacken							
1.6	60	01/05→12/11	➡	→ 12/08; - ABS		03.0137-9118.2 669118	
1.6	66	03/06→12/08	➡	- ABS		03.0137-9118.2 669118	
 Bremstrommel							
1.6	60	01/05→12/11	➡	→ 12/08		24.0220-0020.1 480059	Ø 256 x 50 / 201,5
1.6	66	03/06→12/08	➡			24.0220-0020.1 480059	Ø 256 x 50 / 201,5
 Bremsbackensatz							
1.6	60	01/05→12/11	➡	→ 12/08; - ABS		03.0137-0231.2 650231	Ø 200 x 41
1.6	66	03/06→12/08	➡	- ABS		03.0137-0231.2 650231	Ø 200 x 41
LADA - GRANTA Liftback (2191_) 05/14→							
 Radbremszylinder							
1.6	64 - 78	08/14→	➡		2	24.3220-1103.3 020214	GG
Zubehörsatz, Bremsbacken							
1.6	64 - 78	08/14→	➡	- ABS		03.0137-9118.2 669118	
 Bremstrommel							
1.6	64 - 78	08/14→	➡			24.0220-0020.1 480059	Ø 256 x 50 / 201,5
→							













	kw			 	! #		
LADA - GRANTA Liftback (2191_) 05/14→							
 Bremsbackensatz							
1.6	64 - 78	08/14→	➔	- ABS		03.0137-0231.2 650231	Ø 200 x 41
LADA - KALINA II Kombi (2194_) 05/13→09/18							
 Radbremszylinder							
1.6	64 - 78	11/13→09/18	➔		2	24.3220-1103.3 020214	GG
Zubehörsatz, Bremsbacken							
1.6	64 - 78	11/13→09/18	➔	- ABS		03.0137-9118.2 669118	
 Bremstrommel							
1.6	64 - 78	11/13→09/18	➔			24.0220-0020.1 480059	Ø 256 x 50 / 201,5
 Bremsbackensatz							
1.6	64 - 78	11/13→09/18	➔	- ABS		03.0137-0231.2 650231	Ø 200 x 41
LADA - KALINA II Schrägheck (2192_) 05/13→09/19							
 Radbremszylinder							
1.6	64 - 72	06/13→09/18	➔		2	24.3220-1103.3 020214	GG
Zubehörsatz, Bremsbacken							
1.6	64 - 72	06/13→09/18	➔	- ABS		03.0137-9118.2 669118	
 Bremstrommel							
1.6	64 - 72	06/13→09/18	➔			24.0220-0020.1 480059	Ø 256 x 50 / 201,5
 Bremsbackensatz							
1.6	64 - 72	06/13→09/18	➔	- ABS		03.0137-0231.2 650231	Ø 200 x 41
LADA - KALINA Kombi (1117) 09/04→12/13							
 Radbremszylinder							
1.4 16V 1.4 16V LPG 1.6	66 65 60 - 62	11/08→12/13 11/08→12/13 10/07→12/13	➔		2	24.3220-1103.3 020214	GG
Zubehörsatz, Bremsbacken							
1.4 16V 1.4 16V LPG 1.6	66 65 60 - 62	11/08→12/13 11/08→12/13 10/07→12/13	➔	- ABS		03.0137-9118.2 669118	
 Bremstrommel							
1.4 16V 1.4 16V LPG 1.6	66 65 60 - 62	11/08→12/13 11/08→12/13 10/07→12/13	➔			24.0220-0020.1 480059	Ø 256 x 50 / 201,5
 Bremsbackensatz							
1.4 16V 1.4 16V LPG 1.6	66 65 60 - 62	11/08→12/13 11/08→12/13 10/07→12/13	➔	- ABS		03.0137-0231.2 650231	Ø 200 x 41
LADA - KALINA Schrägheck (1119) 10/04→12/13							
 Radbremszylinder							
1.4 16V 1.4 16V LPG 1.6	66 65 60 - 62	11/08→12/13 11/08→12/13 10/04→12/13	➔		2	24.3220-1103.3 020214	GG
Zubehörsatz, Bremsbacken							
1.4 16V 1.4 16V LPG 1.6	66 65 60 - 62	11/08→12/13 11/08→12/13 10/04→12/13	➔	- ABS		03.0137-9118.2 669118	



















	kw			 	! #		
LADA - KALINA Schrägheck (1119) 10/04→12/13							
 Bremstrommel							
1.4 16V 1.4 16V LPG 1.6	66 65 60 - 62	11/08→12/13 11/08→12/13 10/04→12/13	➔			24.0220-0020.1 480059	Ø 256 x 50 / 201,5
 Bremsbackensatz							
1.4 16V 1.4 16V LPG 1.6	66 65 60 - 62	11/08→12/13 11/08→12/13 10/04→12/13	➔ - ABS			03.0137-0231.2 650231	Ø 200 x 41
LADA - KALINA Stufenheck (1118) 09/04→12/13							
 Radbremszylinder							
1.4 16V 1.4 16V LPG 1.6	66 65 60 - 62	09/06→12/13 11/08→12/13 10/04→12/13	➔		2	24.3220-1103.3 020214	GG
Zubehörsatz, Bremsbacken							
1.4 16V 1.4 16V LPG 1.6	66 65 60 - 62	09/06→12/13 11/08→12/13 10/04→12/13	➔ - ABS			03.0137-9118.2 669118	
 Bremstrommel							
1.4 16V 1.4 16V LPG 1.6	66 65 60 - 62	09/06→12/13 11/08→12/13 10/04→12/13	➔			24.0220-0020.1 480059	Ø 256 x 50 / 201,5
 Bremsbackensatz							
1.4 16V 1.4 16V LPG 1.6	66 65 60 - 62	09/06→12/13 11/08→12/13 10/04→12/13	➔ - ABS			03.0137-0231.2 650231	Ø 200 x 41
LADA - PRIORA Kombi (2171) 05/09→12/15							
 Radbremszylinder							
1.6	72	10/09→12/15	➔		2	24.3220-1103.3 020214	GG
Zubehörsatz, Bremsbacken							
1.6	72	10/09→12/15	➔ - ABS			03.0137-9118.2 669118	
 Bremstrommel							
1.6	72	10/09→12/15	➔			24.0220-0020.1 480059	Ø 256 x 50 / 201,5
 Bremsbackensatz							
1.6	72	10/09→12/15	➔ - ABS			03.0137-0231.2 650231	Ø 200 x 41
LADA - PRIORA Schrägheck (2172) 02/08→12/15							
 Radbremszylinder							
1.6 1.6 LPG	60 - 72 71	12/08→12/15 12/08→12/13	➔		2	24.3220-1103.3 020214	GG
Zubehörsatz, Bremsbacken							
1.6 1.6 LPG	60 - 72 71	12/08→12/15 12/08→12/13	➔ - ABS			03.0137-9118.2 669118	
 Bremstrommel							
1.6 1.6 LPG	60 - 72 71	12/08→12/15 12/08→12/13	➔			24.0220-0020.1 480059	Ø 256 x 50 / 201,5
 Bremsbackensatz							
1.6 1.6 LPG	60 - 72 71	12/08→12/15 12/08→12/13	➔ - ABS			03.0137-0231.2 650231	Ø 200 x 41














	kw			 	! #		
LADA - PRIORA Stufenheck (2170_) 04/07→07/18							
 Radbremszylinder							
1.6	60	04/07→07/18	➔		2	24.3220-1103.3 020214	GG
1.6 LPG	90 71	03/09→09/16					
Zubehörsatz, Bremsbacken							
1.6	60 - 90	04/07→07/18	➔	- ABS		03.0137-9118.2 669118	
1.6 LPG	71	03/09→09/16					
 Bremstrommel							
1.6	60 - 90	04/07→07/18	➔			24.0220-0020.1 480059	Ø 256 x 50 / 201,5
1.6 LPG	71	03/09→09/16					
 Bremsbackensatz							
1.6	60 - 90	04/07→07/18	➔	- ABS		03.0137-0231.2 650231	Ø 200 x 41
1.6 LPG	71	03/09→09/16					
LADA - SAMARA (2108, 2109, 2113, 2114) 09/84→12/13							
 Radbremszylinder							
1.5	59	08/03→12/06	➔		2	24.3220-1103.3 020214	GG
1.6	60	02/09→12/13					
 Bremstrommel							
1.5	59	08/03→12/06	➔			24.0220-0020.1 480059	Ø 256 x 50 / 201,5
1.6	60	02/09→12/13					
 Bremsbackensatz							
1.5	59	08/03→12/06	➔			03.0137-0231.2 650231	Ø 200 x 41
1.6	60	02/09→12/13					
LADA - SAMARA Schrägheck (2113, 2114) 03/97→12/13							
 Radbremszylinder							
1.5	53	08/03→12/13	➔		2	24.3220-1103.3 020214	GG
 Bremstrommel							
1.5	53	08/03→12/13	➔			24.0220-0020.1 480059	Ø 256 x 50 / 201,5
 Bremsbackensatz							
1.5	53	08/03→12/13	➔			03.0137-0231.2 650231	Ø 200 x 41
LADA - TAIGA Geländewagen geschlossen (2121, 2131) 12/76→							
 Radbremszylinder							
1.7 LPG	57	09/02→12/15	➔		2	24.3220-1103.3 020214	GG
1700 i 4x4	60 - 61	10/00→	➔		2	24.3220-1102.3 020213	GG
Zubehörsatz, Bremsbacken							
1.7 LPG	57	09/02→12/15	➔			03.0137-9117.2 669117	
1700 i 4x4	60 - 61	10/00→					
 Bremstrommel							
1.7 LPG	57	09/02→12/15	➔			24.0225-0004.1 480058	Ø 309 x 57,5 / 251,5
1700 i 4x4	60 - 61	10/00→					
 Bremsbackensatz							
1.7 LPG	57	09/02→12/15	➔			03.0137-0232.2 650232	Ø 250 x 51
1700 i 4x4	60 - 61	10/00→					
 Seilzug, Feststellbremse							
1700 i 4x4	60 - 61	10/00→		Trommelbremse; ↓	1	24.3727-2401.2 582401	L= 2122
LADA - VESTA (GFL_) 11/15→							
 Radbremszylinder							
1.6	66 - 83	11/15→	➔		2	24.3219-1762.3 020550	ALU
➔							

















	kw			 	! #		
LADA - VESTA (GFL_) 11/15→							
 Radbremszylinder							
1.6 CNG 1.8 1.8 Sport	78 90 107	08/17→ 06/16→ 02/19→	➔		2	24.3219-1762.3 020550	ALU
Zubehörsatz, Bremsbacken							
1.6 1.6 CNG 1.8 1.8 Sport	66 - 83 78 90 107	11/15→ 08/17→ 06/16→ 02/19→	➔			03.0137-9321.2 669321	
LADA - VESTA SW Kombi (GFK_) 11/15→							
 Radbremszylinder							
1.6 1.8 Cross 1.6	66 - 83 90 75	11/15→ 07/16→ 11/18→	➔		2	24.3219-1762.3 020550	ALU
Zubehörsatz, Bremsbacken							
1.6 1.8 Cross 1.6	66 - 83 90 75	11/15→ 07/16→ 11/18→	➔			03.0137-9321.2 669321	
LANCIA - DELTA III (844_) 08/08→08/14							
 Seilzug, Feststellbremse							
1.4 1.4 16V 1.4 Bifuel 1.6 D Multijet 1.8 1.9 D Multijet 2.0 D Multijet	88 - 110 103 88 77 - 88 147 140 120 - 121	09/08→08/14 07/10→08/14 07/11→08/14 08/08→08/14 01/09→08/14 01/09→08/14 09/08→08/14		Scheibenbremse: <input type="checkbox"/> Scheibenbremse: <input type="checkbox"/>		24.3727-3001.2 583001 24.3727-3002.2 583002	L= 1902 L= 1760
LANCIA - FLAVIA Cabriolet (JS_) 03/12→12/14							
 Bremsbackensatz, Feststellbremse							
2.4	125 - 129	03/12→12/14	➔			03.0137-3023.2 653023	Ø 170 x 32 - HEB
Zubehörsatz, Feststellbremsbacken							
2.4	125 - 129	03/12→12/14				03.0137-9307.2 669307	
LANCIA - MUSA (350_) 10/04→09/12							
 Radbremszylinder							
1.3 D Multijet 1.4 1.3 D Multijet 1.9 D Multijet	51 70 66 - 70 74	10/04→09/12 10/04→09/12 09/06→09/12 10/04→09/12	➔ ➔ ➔ ➔	→ 06/05 → 06/05 → 07/05→	2 2 2 2	24.3222-1724.3 020466 24.3220-1728.3 020509 24.3220-1107.3 020218 24.3220-1728.3 020509	ALU ALU AP GG ALU
Zubehörsatz, Bremsbacken							
1.3 D Multijet 1.4 1.3 D Multijet 1.9 D Multijet 1.4 1.4 LPG	51 70 66 - 70 74 57 - 66 57	10/04→09/12 10/04→09/12 09/06→09/12 10/04→09/12 09/05→09/12 11/10→09/12	➔ ➔ ➔ ➔ ➔	→ 06/05 → 07/05→		03.0137-9309.2 669309 03.0137-9310.2 669310 03.0137-9309.2 669309 03.0137-9310.2 669310	AP AP AP AP
 Bremstrommel							
1.3 D Multijet 1.4 1.4 LPG 1.3 D Multijet 1.9 D Multijet	51 57 - 70 57 66 - 70 74	10/04→09/12 10/04→09/12 11/10→09/12 09/06→09/12 10/04→09/12	➔ ➔ ➔ ➔ ➔			24.0220-3007.1 480064 24.0222-8018.1 480078	Ø 249,5 x 48,5 / 204,7 Ø 268 x 48 / 230














	kw			 	! #		
LANCIA - MUSA (350_) 10/04→09/12							
 Bremsbackensatz							
1.3 D Multijet 1.4	51 57 - 70	10/04→09/12 10/04→09/12	➔			03.0137-0479.2 650479 03.0520-6922.3 696922	AP Ø 203 x 38 + HEB AP Ø 203 x 38 + RZ / + Zub TopKit
1.4 LPG	57	11/10→09/12					
1.3 D Multijet	66 - 70	09/06→09/12	➔			03.0137-0457.2 650457 03.0520-9120.3 699120	AP Ø 228 x 42 + HEB AP Ø 228 x 42 + RZ / + Zub TopKit
1.9 D Multijet	74	10/04→09/12	➔			03.0137-0457.2 650457	AP Ø 228 x 42 + HEB
			➔	07/05→		03.0520-9120.3 699120	AP Ø 228 x 42 + RZ / + Zub TopKit
LANCIA - PHEDRA (179_) 09/02→11/10							
 Seilzug, Feststellbremse							
2.0 2.0 JTD	100 79 - 88	09/02→11/10 09/02→11/10		→ 09/10; Scheibenbremse; <input type="checkbox"/>		24.3727-0847.2 580847 24.3727-0848.2 580848	L= 1068 L= 2360
2.2 D Multijet 2.2 JTD	125 94 - 120	03/08→11/10 09/02→11/10					
3.0 V6	150	09/02→11/10					
2.0 D Multijet	100	07/06→11/10		→ 09/10; Scheibenbremse; <input checked="" type="checkbox"/>	2	24.3727-0569.2 580569	L= 1255
LANCIA - THEMA (LX_) 09/11→10/14							
 Bremsbackensatz, Feststellbremse							
3.0 D 3.6 3.6 4WD	140 - 176 210 210	09/11→10/14 09/11→10/14 09/11→10/14	➔			03.0137-4014.2 654014	Ø 183 x 31 + Zub
LANCIA - Y (840_) 11/95→09/03							
 Radbremsszylinder							
1.2 16V	59	10/00→09/03	➔	→ 07/03	2	24.3220-1107.3 020218 24.3220-1108.3 020219	AP GG BDX GG
Zubehörsatz, Bremsbacken							
1.2 16V	59	10/00→09/03	➔	→ 07/03		03.0137-9088.2 669088 03.0137-9179.2 669179	BDX AP
 Bremstrommel							
1.2 16V	59	10/00→09/03	➔	→ 07/03		24.0218-0011.1 480006	Ø 214 x 40 / 181,4
 Bremsbackensatz							
1.2 16V	59	10/00→09/03	➔	→ 07/03		03.0137-0207.2 650207 03.0137-0274.2 650274 03.0420-5220.3 685220 03.0520-5120.3 695120 03.0520-5220.3 695220	BDX Ø 180 x 32 + HEB AP Ø 180 x 32 + HEB AP Ø 180 x 32 + RZ / + Zub Kit BDX Ø 180 x 32 + RZ / + Zub TopKit AP Ø 180 x 32 + RZ / + Zub TopKit
 Seilzug, Feststellbremse							
1.2 16V	59	10/00→09/03		→ 07/03; <input type="checkbox"/>		24.3727-0533.2 580533 24.3727-0534.2 580534	L= 1414 L= 1392
				→ 07/03; Trommelbremse; <input type="checkbox"/>			
LANCIA - YPSILON (312_) 05/11→							
 Radbremsszylinder							
0.9 CNG 0.9 TwinAir 1.0 Mild Hybrid 1.2 1.2 Bi-fuel 1.3 D Multijet 1.2 Bi-fuel	59 - 63 59 - 63 51 51 49 70 51	05/11→ 05/11→12/18 03/20→ 05/11→12/21 05/11→ 05/11→08/18 05/11→	➔		2	24.3220-1728.3 020509 24.3220-1728.3 020509	ALU ALU
Zubehörsatz, Bremsbacken							
0.9 CNG →	59 - 63	05/11→	➔			03.0137-9310.2 669310	AP


















	kW			 	! #		
LANCIA - YPSILON (312_) 05/11→							
Zubehörsatz, Bremsbacken							
0.9 TwinAir	59 - 63	05/11→12/18	➔			03.0137-9310.2 669310	AP
1.2	51	05/11→12/21					
1.2 Bi-fuel	49	05/11→					
1.3 D Multijet	70	05/11→08/18					
1.0 Mild Hybrid	51	03/20→	➔			03.0137-9296.2 669296	
						03.0137-9309.2 669309	AP
						03.0137-9310.2 669310	AP
1.2 Bi-fuel	51	05/11→	➔	04/15→		03.0137-9310.2 669310	AP
 Bremstrommel							
0.9 CNG	59 - 63	05/11→	➔			24.0220-3007.1 480064	Ø 249,5 x 48,5 / 204,7
0.9 TwinAir	59 - 63	05/11→12/18					
1.2	51	05/11→12/21					
1.2 Bi-fuel	49 - 51	05/11→					
1.3 D Multijet	70	05/11→08/18					
 Bremsbackensatz							
0.9 CNG	59 - 63	05/11→	➔			03.0137-0479.2 650479	AP Ø 203 x 38 + HEB
0.9 TwinAir	59 - 63	05/11→12/18				03.0521-0620.3 690111	Ø 203 x 39 + RZ / + Zub TopKit
1.0 Mild Hybrid	51	03/20→					
1.2	51	05/11→12/21					
1.2 Bi-fuel	49	05/11→					
1.3 D Multijet	70	05/11→08/18					
1.2 Bi-fuel	51	05/11→	➔	04/15→		03.0137-0479.2 650479	AP Ø 203 x 38 + HEB
						03.0521-0620.3 690111	Ø 203 x 39 + RZ / + Zub TopKit
LANCIA - YPSILON (843_) 10/03→12/11							
 Radbremszylinder							
1.2	44	10/03→12/11	➔	→ 06/11	2	24.3219-1756.3 020511	BOS ALU
1.4	57	02/06→12/11					
1.4 LPG	57	11/10→12/11					
1.2	51 - 59	10/03→12/11	➔	→ 06/11	2	24.3220-1727.3 020480	ALU
1.3 JTD	51	10/03→12/11					
1.4 16V	70	10/03→12/11					
1.3 D Multijet	55 - 66	09/06→12/11	➔	10/06→ 06/11	2	24.3220-1727.3 020480	ALU
1.3 D Multijet	77	05/07→12/11	➔	07/07→ 06/11	2	24.3220-1727.3 020480	ALU
Zubehörsatz, Bremsbacken							
1.2	44 - 59	10/03→12/11	➔	→ 06/11		03.0137-9274.2 669274	BOS
1.3 JTD	51	10/03→12/11					
1.4	57	02/06→12/11					
1.4 16V	70	10/03→12/11					
1.4 LPG	57	11/10→12/11					
1.3 D Multijet	55 - 66	09/06→12/11	➔	10/06→ 06/11		03.0137-9274.2 669274	BOS
1.3 D Multijet	77	05/07→12/11	➔	07/07→ 06/11		03.0137-9274.2 669274	BOS
 Bremstrommel							
1.2	44 - 59	10/03→12/11	➔			24.0220-3007.1 480064	Ø 249,5 x 48,5 / 204,7
1.3 D Multijet	55 - 77	09/06→12/11					
1.3 JTD	51	10/03→12/11					
1.4	57	02/06→12/11					
1.4 LPG	57	11/10→12/11					
1.4 16V	70	10/03→12/11	➔	→ 06/11		24.0220-3007.1 480064	Ø 249,5 x 48,5 / 204,7
 Bremsbackensatz							
1.2	44	10/03→12/11	➔	→ 06/11		03.0137-0439.2 650439	Ø 203 x 39 + HEB
1.4	57	02/06→12/11				03.0520-7019.3 697019	Ø 203 x 39 + RZ / + Zub TopKit
1.4 LPG	57	11/10→12/11					
1.2	51 - 59	10/03→12/11	➔	→ 06/11		03.0137-0439.2 650439	Ø 203 x 39 + HEB
1.3 JTD	51	10/03→12/11				03.0520-9320.3 699320	Ø 203 x 39 + RZ / + Zub TopKit
1.4 16V	70	10/03→12/11					
→							













	kw					! #		
LANCIA - YPSILON (843_) 10/03→12/11								
 Bremsbackensatz								
1.3 D Multijet	55 - 66	09/06→12/11	➔	10/06→06/11			03.0137-0439.2 650439	Ø 203 x 39 + HEB
							03.0520-9320.3 699320	Ø 203 x 39 + RZ / + Zub TopKit
1.3 D Multijet	77	05/07→12/11	➔	07/07→06/11			03.0137-0439.2 650439	Ø 203 x 39 + HEB
							03.0520-9320.3 699320	Ø 203 x 39 + RZ / + Zub TopKit
 Seilzug, Feststellbremse								
1.2	44 - 59	10/03→12/11		→ 06/11; Trommelbremse; ↓	2	24.3727-3000.2 583000		L= 1430
1.3 JTD	51	10/03→12/11						
1.4	57	02/06→12/11						
1.4 16V	70	10/03→12/11						
1.4 LPG	57	11/10→12/11						
1.3 D Multijet	55 - 66	09/06→12/11		10/06→06/11; Trommelbremse; ↓	2	24.3727-3000.2 583000		L= 1430
1.3 D Multijet	77	05/07→12/11		07/07→06/11; Trommelbremse; ↓	2	24.3727-3000.2 583000		L= 1430
LANCIA - ZETA (22_) 05/95→10/03								
 Radbremszylinder								
2.0 16V	100	07/00→09/02	➔	- ABS	2	24.3219-1704.3 020374		GG
2.0 JTD 16V	81	04/01→10/03						
Zubehörsatz, Bremsbacken								
2.0 16V	100	07/00→09/02	➔	- ABS		03.0137-9208.2 669208		
2.0 JTD 16V	81	04/01→10/03						
 Bremstrommel								
2.0 16V	100	07/00→09/02	➔	- ABS		24.0225-5003.1 480066		Ø 298 x 67 / 256
2.0 JTD 16V	81	04/01→10/03						
 Bremsbackensatz								
2.0 16V	100	07/00→09/02	➔	- ABS		03.0137-0314.2 650314		Ø 255 x 61
2.0 JTD 16V	81	04/01→10/03				03.0520-2619.3 692619		BDX Ø 255 x 61 + RZ / + Zub TopKit
						03.0525-0029.3 EQ0029		BDX Ø 255 x 61 - RZ / + Zub Easy Quick
 Bremsbackensatz, Feststellbremse								
2.0 16V	100	07/00→09/02	➔			03.0137-4018.2 654018		Ø 180 x 30 + Zub
2.0 JTD 16V	81	04/01→10/03						
Zubehörsatz, Feststellbremsbacken								
2.0 16V	100	07/00→09/02				03.0137-9249.2 669249		
2.0 JTD 16V	81	04/01→10/03				03.0137-9700.2 669700		
 Seilzug, Feststellbremse								
2.0 16V	100	07/00→09/02		↑	1	24.3727-0336.2 580336		L= 500
2.0 JTD 16V	81	04/01→10/03		↓		24.3727-0529.2 580529		L= 2205
				↙		24.3727-0530.2 580530		L= 1255
LAND ROVER - DEFENDER Cabrio (L316) 08/90→02/16								
 Bremsbackensatz, Feststellbremse								
2.2 Td4 4x4	90	08/11→02/16	➔			03.0137-3044.2 653044		Ø 254 x 70 - HEB
2.4 Td4 4x4	90	05/07→02/16						
LAND ROVER - DEFENDER Pick Up (L316) 10/95→05/16								
 Bremsbackensatz, Feststellbremse								
2.2 Td4 4x4	90	08/11→02/16	➔			03.0137-3044.2 653044		Ø 254 x 70 - HEB
2.4 Td4 4x4	90	05/07→02/16						
LAND ROVER - DEFENDER Pritsche/Fahrgestell (L316) 09/90→02/16								
 Bremsbackensatz, Feststellbremse								
2.2 Td4 4x4	90	08/11→02/16	➔			03.0137-3044.2 653044		Ø 254 x 70 - HEB
2.4 TD4 4x4	90	05/07→02/16						
LAND ROVER - DEFENDER Station Wagon (L316) 05/90→02/16								
 Bremsbackensatz, Feststellbremse								
2.2 Td4 4x4	90 - 110	08/11→02/16	➔			03.0137-3044.2 653044		Ø 254 x 70 - HEB
2.4 Td4 4x4	90 - 103	10/06→02/16						

























	kW			 	! #		
LAND ROVER - DISCOVERY III (L319) 07/04→09/09							
 Bremsbackensatz, Feststellbremse							
2.7 TD 4x4	140 - 147	07/04→09/09	➔			03.0137-3040.2 653040	Ø 200 x 30 + HEB
4.0 4x4	160 - 161	02/05→09/09					
4.0 V6 4x4	160	10/04→09/09					
4.4 4x4	220	07/04→09/09					
Zubehörsatz, Feststellbremsbacken							
2.7 TD 4x4	140 - 147	07/04→09/09	➔			03.0137-9337.2 669337	
4.0 4x4	160 - 161	02/05→09/09					
4.0 V6 4x4	160	10/04→09/09					
4.4 4x4	220	07/04→09/09					
LAND ROVER - DISCOVERY III VAN (L319) 01/07→07/09							
 Bremsbackensatz, Feststellbremse							
2.7 TD 4x4	140	01/07→07/09	➔			03.0137-3040.2 653040	Ø 200 x 30 + HEB
Zubehörsatz, Feststellbremsbacken							
2.7 TD 4x4	140	01/07→07/09	➔			03.0137-9337.2 669337	
LAND ROVER - DISCOVERY IV (L319) 09/09→12/18							
 Bremsbackensatz, Feststellbremse							
2.7 TD 4x4	140	09/09→12/18	➔			03.0137-3040.2 653040	Ø 200 x 30 + HEB
3.0 4x4	250	08/13→12/18					
3.0 SDV6 4x4	188	11/09→12/18					
3.0 TD 4x4	155 - 200	09/09→12/18					
4.0 4x4	160	09/09→12/18					
5.0 V8 4x4	276	09/09→12/18					
Zubehörsatz, Feststellbremsbacken							
2.7 TD 4x4	140	09/09→12/18	➔			03.0137-9337.2 669337	
3.0 4x4	250	08/13→12/18					
3.0 SDV6 4x4	188	11/09→12/18					
3.0 TD 4x4	155 - 200	09/09→12/18					
4.0 4x4	160	09/09→12/18					
5.0 V8 4x4	276	09/09→12/18					
LAND ROVER - DISCOVERY IV VAN (L319) 09/09→12/17							
 Bremsbackensatz, Feststellbremse							
3.0 TD 4x4	155 - 188	01/11→12/17	➔			03.0137-3040.2 653040	Ø 200 x 30 + HEB
Zubehörsatz, Feststellbremsbacken							
3.0 TD 4x4	155 - 188	01/11→12/17	➔			03.0137-9337.2 669337	
LAND ROVER - FREELANDER I (L314) 02/98→10/06							
 Radbremszylinder							
2.0 Td4 4x4	80	03/01→10/06	➔	1A000001→	2	24.3219-1746.3 020497	ALU
			➔	11/01→; → YA999999	2	24.3220-1112.3 020223	GG
2.0 Td4 4x4	82	11/00→10/06	➔	1A000001→	2	24.3219-1746.3 020497	ALU
2.5 V6 4x4	130	11/00→10/06	➔	→ YA999999	2	24.3220-1112.3 020223	GG
Zubehörsatz, Bremsbacken							
2.0 Td4 4x4	80	03/01→10/06	➔	1A000001→		03.0137-9282.2 669282	
			➔	11/01→; → YA999999		03.0137-9282.2 669282	
2.0 Td4 4x4	82	11/00→10/06	➔	1A000001→		03.0137-9282.2 669282	
2.5 V6 4x4	130	11/00→10/06	➔	→ YA999999		03.0137-9282.2 669282	
 Bremstrommel							
2.0 Td4 4x4	80	03/01→10/06	➔	11/01→; → YA999999		24.0225-4017.1 480182	Ø 290 x 47 / 255,5
			➔	1A000001→		24.0225-4020.1 480310	Ø 303 x 57,3 / 255,5
2.0 Td4 4x4	82	11/00→10/06	➔	→ YA999999		24.0225-4017.1 480182	Ø 290 x 47 / 255,5
2.5 V6 4x4	130	11/00→10/06	➔	1A000001→		24.0225-4020.1 480310	Ø 303 x 57,3 / 255,5
→							














	kw					! #		
LAND ROVER - FREELANDER I (L314) 02/98→10/06								
 Bremsbackensatz								
2.0 Td4 4x4	80	03/01→10/06	➔	11/01→; → YA999999		03.0137-0440.2 650440	Ø 254 x 39 + HEB	
			➔	1A000001→		03.0137-0480.2 650480	Ø 254 x 45 + HEB	
2.0 Td4 4x4	82	11/00→10/06	➔	→ YA999999		03.0137-0440.2 650440	Ø 254 x 39 + HEB	
2.5 V6 4x4	130	11/00→10/06	➔	1A000001→		03.0137-0480.2 650480	Ø 254 x 45 + HEB	
 Seilzug, Feststellbremse								
2.0 Td4 4x4	80	03/01→10/06		11/01→; → YA999999; Trommelbremse; <input type="checkbox"/>		24.3727-3300.2 583300	L= 1568	
				11/01→; → YA999999; Trommelbremse; <input type="checkbox"/>		24.3727-3301.2 583301	L= 1568	
2.0 Td4 4x4	82	11/00→10/06		→ YA999999; Trommelbremse; <input type="checkbox"/>		24.3727-3300.2 583300	L= 1568	
2.5 V6 4x4	130	11/00→10/06		→ YA999999; Trommelbremse; <input type="checkbox"/>		24.3727-3301.2 583301	L= 1568	
LAND ROVER - FREELANDER I Soft Top (L314) 02/98→10/06								
 Radbremszylinder								
1.8 4x4	86	10/00→10/06	➔	1A000001→	2	24.3219-1746.3 020497	ALU	
2.0 TD4 4x4	82	10/00→10/06	➔	11/00→; → YA999999	2	24.3220-1112.3 020223	GG	
Zubehörsatz, Bremsbacken								
1.8 4x4	86	10/00→10/06	➔	1A000001→		03.0137-9282.2 669282		
2.0 TD4 4x4	82	10/00→10/06	➔	11/00→; → YA999999		03.0137-9282.2 669282		
 Bremstrommel								
1.8 4x4	86	10/00→10/06	➔	11/00→; → YA999999		24.0225-4017.1 480182	Ø 290 x 47 / 255,5	
2.0 TD4 4x4	82	10/00→10/06	➔	1A000001→		24.0225-4020.1 480310	Ø 303 x 57,3 / 255,5	
 Bremsbackensatz								
1.8 4x4	86	10/00→10/06	➔	11/00→; → YA999999		03.0137-0440.2 650440	Ø 254 x 39 + HEB	
2.0 TD4 4x4	82	10/00→10/06	➔	1A000001→		03.0137-0480.2 650480	Ø 254 x 45 + HEB	
 Seilzug, Feststellbremse								
1.8 4x4	86	10/00→10/06		11/00→; → YA999999; Trommelbremse; <input type="checkbox"/>		24.3727-3300.2 583300	L= 1568	
2.0 TD4 4x4	82	10/00→10/06		11/00→; → YA999999; Trommelbremse; <input type="checkbox"/>		24.3727-3301.2 583301	L= 1568	
LAND ROVER - FREELANDER 2 (L359) 10/06→12/15								
 Bremsbackensatz, Feststellbremse								
2.0 Si4 4x4	177	10/11→10/14	➔			03.0137-3017.2 653017	Ø 185 x 30 - HEB	
2.2 eD4	110	08/10→10/14						
2.2 SD4 4x4	140	08/10→10/14						
2.2 TD4 4x4	110 - 118	10/06→10/14						
3.2 4x4	171	10/06→10/14						
Zubehörsatz, Feststellbremsbacken								
2.0 Si4 4x4	177	10/11→10/14	➔			03.0137-9350.2 669350		
2.2 eD4	110	08/10→10/14						
2.2 SD4 4x4	140	08/10→10/14						
2.2 TD4 4x4	110 - 118	10/06→10/14						
3.2 4x4	171	10/06→10/14						
 Seilzug, Feststellbremse								
2.0 Si4 4x4	177	10/11→10/14		→ 9H123593; Scheibenbremse; <input type="checkbox"/>		24.3727-3302.2 583302	L= 1573	
				→ 9H123593; Scheibenbremse; <input type="checkbox"/>		24.3727-3303.2 583303	L= 1578	
2.2 eD4	110	08/10→10/14		Scheibenbremse; <input type="checkbox"/>		24.3727-3302.2 583302	L= 1573	
2.2 SD4 4x4	140	08/10→10/14		Scheibenbremse; <input type="checkbox"/>		24.3727-3303.2 583303	L= 1578	
2.2 TD4 4x4	110 - 118	10/06→10/14						
3.2 4x4	171	10/06→10/14						
LAND ROVER - FREELANDER 2 VAN (L359) 10/06→10/14								
 Bremsbackensatz, Feststellbremse								
2.2 TD4 4x4	118	10/06→10/14	➔			03.0137-3017.2 653017	Ø 185 x 30 - HEB	
→								
















	kw					! #		
LAND ROVER - FREELANDER 2 VAN (L359) 10/06→10/14								
Zubehörsatz, Feststellbremsbacken								
2.2 TD4 4x4	118	10/06→10/14	➔				03.0137-9350.2 669350	
 Seilzug, Feststellbremse								
2.2 TD4 4x4	118	10/06→10/14		Scheibenbremse; <input type="checkbox"/>			24.3727-3302.2 583302	L= 1573
				Scheibenbremse; <input type="checkbox"/>			24.3727-3303.2 583303	L= 1578
LAND ROVER - RANGE ROVER III (L322) 03/02→12/12								
 Bremsbackensatz, Feststellbremse								
3.0 D 4x4	130	03/02→08/12	➔				03.0137-0451.2 650451	Ø 210 x 30
3.6 D 4x4	200	04/06→08/12						
4.2 4x4	291	05/05→08/12						
4.2 Supercharged 4x4	298	09/05→12/09						
4.4 4x4	210 -	03/02→08/12						
	225							
4.4 D 4x4	230	07/10→08/12						
5.0 4x4	276 -	09/09→08/12						
	375							
Zubehörsatz, Feststellbremsbacken								
3.0 D 4x4	130	03/02→08/12	➔				03.0137-9288.2 669288	
3.6 D 4x4	200	04/06→08/12						
4.2 4x4	291	05/05→08/12						
4.2 Supercharged 4x4	298	09/05→12/09						
4.4 4x4	210 -	03/02→08/12						
	225							
4.4 D 4x4	230	07/10→08/12						
5.0 4x4	276 -	09/09→08/12						
	375							
LAND ROVER - RANGE ROVER SPORT I (L320) 02/05→03/13								
 Bremsbackensatz, Feststellbremse								
2.7 D 4x4	140	02/05→03/13	➔				03.0137-3040.2 653040	Ø 200 x 30 + HEB
3.0 D 4x4	155 -	09/09→03/13						
	188							
3.6 D 4x4	200	04/06→03/13						
4.2 4x4	287 -	02/05→03/13						
	298							
4.4 4x4	220	02/05→03/13						
5.0 4x4	276 -	04/09→03/13						
	375							
Zubehörsatz, Feststellbremsbacken								
2.7 D 4x4	140	02/05→03/13	➔				03.0137-9337.2 669337	
3.0 D 4x4	155 -	09/09→03/13						
	188							
3.6 D 4x4	200	04/06→03/13						
4.2 4x4	287 -	02/05→03/13						
	298							
4.4 4x4	220	02/05→03/13						
5.0 4x4	276 -	04/09→03/13						
	375							
LEXUS - ES (_V4_) 03/06→12/12								
 Bremsbackensatz, Feststellbremse								
3.5	204	05/06→06/12	➔				03.0137-0402.2 650402	Ø 170 x 40
Zubehörsatz, Feststellbremsbacken								
3.5	204	05/06→06/12	➔				03.0137-9324.2 669324	
LEXUS - ES (_V6_) 06/12→06/18								
 Bremsbackensatz, Feststellbremse								
350	204	06/12→06/18	➔	→ 06/12			03.0137-0402.2 650402	Ø 170 x 40
Zubehörsatz, Feststellbremsbacken								
350	204	06/12→06/18	➔	→ 06/12			03.0137-9324.2 669324	
LEXUS - ES (MCV_, VZV_) 08/96→06/08								
 Bremsbackensatz, Feststellbremse								
3.0	157	08/01→10/06	➔				03.0137-0402.2 650402	Ø 170 x 40
3.3	168	06/03→10/06						










































	kW			 	! #		
LEXUS - GS (_S16_) 08/97→12/04							
 Bremsbackensatz, Feststellbremse							
300 430	161 208	10/00→12/04 11/00→12/04	➔			03.0137-0400.2 650400	Ø 190 x 45
Zubehörsatz, Feststellbremsbacken							
300 430	161 208	10/00→12/04 11/00→12/04	➔			03.0137-9272.2 669272	
LEXUS - GX (_J12_) 11/01→11/09							
 Bremsbackensatz, Feststellbremse							
470	175 - 199	11/01→11/09	➔			03.0137-3007.2 653007	Ø 209 x 45 - HEB
Zubehörsatz, Feststellbremsbacken							
470	175 - 199	11/01→11/09	➔			03.0137-9272.2 669272	
 Seilzug, Feststellbremse							
470	175 - 199	11/01→11/09		Scheibenbremse; <input type="checkbox"/>		24.3727-1970.2 581970 24.3727-1974.2 581974	L= 1880 L= 2055
LEXUS - GX (URJ15_, GRJ15_) 11/09→							
 Bremsbackensatz, Feststellbremse							
460 4WD	218 - 225	01/10→	➔			03.0137-3007.2 653007	Ø 209 x 45 - HEB
Zubehörsatz, Feststellbremsbacken							
460 4WD	218 - 225	01/10→	➔			03.0137-9272.2 669272	
LEXUS - HS (ANF10) 07/09→01/18							
 Bremsbackensatz, Feststellbremse							
250h	139	09/09→12/12	➔			03.0137-3012.2 653012	Ø 172 x 32 - HEB
LEXUS - IS I (_E1_) 04/99→07/05							
 Bremsbackensatz, Feststellbremse							
300	157	09/01→07/05	➔			03.0137-0400.2 650400	Ø 190 x 45
Zubehörsatz, Feststellbremsbacken							
300	157	09/01→07/05	➔			03.0137-9272.2 669272	
LEXUS - IS SportCross (_E1_) 10/01→10/05							
 Bremsbackensatz, Feststellbremse							
200 300	114 157	10/02→10/05 10/01→10/05	➔	→ 09/05		03.0137-0400.2 650400	Ø 190 x 45
Zubehörsatz, Feststellbremsbacken							
200 300	114 157	10/02→10/05 10/01→10/05	➔	→ 09/05		03.0137-9272.2 669272	
LEXUS - LX (UZJ100) 09/97→03/08							
 Bremsbackensatz, Feststellbremse							
470	202	08/02→03/08	➔			03.0137-3008.2 653008	Ø 230 x 45 - HEB
LEXUS - RX (_U3_) 02/03→12/08							
 Bremsbackensatz, Feststellbremse							
300 350 AWD 400h 400h AWD	150 203 200 200	05/03→12/08 02/06→12/08 09/05→12/08 09/05→12/08	➔			03.0137-0400.2 650400	Ø 190 x 45
330 330 AWD	171 171	04/03→01/06 04/03→12/08	➔	05/03→		03.0137-0400.2 650400	Ø 190 x 45
350	203	01/06→12/08	➔	02/06→		03.0137-0400.2 650400	Ø 190 x 45
LEXUS - RX (MCU15) 01/98→05/03							
 Bremsbackensatz, Feststellbremse							
300 AWD →	148	10/00→05/03	➔			03.0137-0402.2 650402	Ø 170 x 40


































	kw					! #		
LEXUS - RX (MCU15) 01/98→05/03								
Zubehörsatz, Feststellbremsbacken								
300 AWD	148	10/00→05/03	➡				03.0137-9324.2	669324
LEXUS - SC Cabriolet (UZZ40_) 01/01→07/10								
 Bremsbackensatz, Feststellbremse								
430	210 - 244	05/01→07/10	➡				03.0137-0400.2	650400 Ø 190 x 45
430	215	01/01→07/10	➡	05/01→			03.0137-0400.2	650400 Ø 190 x 45
MAYBACH - 57 (W240) 09/02→12/12								
Zubehörsatz, Feststellbremsbacken								
5.5	405	09/02→12/12	➡				03.0137-9703.2	669703
6.0	463 - 471	06/09→12/12					03.0137-9704.2	669704
S 6.0	450	09/05→12/12						
MAYBACH - 62 (V240) 09/02→12/12								
Zubehörsatz, Feststellbremsbacken								
5.5	405	09/02→12/12	➡				03.0137-9703.2	669703
6.0 S	463	01/11→12/12					03.0137-9704.2	669704
S 6.0	450	09/05→12/12						
MAZDA - 2 (DE_, DH_) 07/07→06/15								
 Radbremszylinder								
1.3	55 - 63	10/07→06/15	➡		2		24.3219-1752.3	020505 GG
1.3 BiFuel	55 - 62	05/11→11/14						
1.3 MZR	62	01/10→06/15						
1.4 MZR-CD	50	01/08→06/15						
1.5	76 - 83	07/07→06/15						
1.5 MZR	75	06/11→06/15						
1.6 MZ-CD	70	06/11→06/15						
1.6 MZ-CD	66	10/08→06/15	➡	→ 12/14	2		24.3219-1752.3	020505 GG
 Bremsstrommel								
1.3	55 - 63	10/07→06/15	➡				24.0220-0051.1	480326 Ø 239,5 x 40,4 / 201,5
1.3 BiFuel	55 - 62	05/11→11/14						
1.3 MZR	62	01/10→06/15						
1.4 MZR-CD	50	01/08→06/15						
1.5	76 - 83	07/07→06/15						
1.5 MZR	75	06/11→06/15						
1.6 MZ-CD	70	06/11→06/15						
1.6 MZ-CD	66	10/08→06/15	➡	→ 12/14			24.0220-0051.1	480326 Ø 239,5 x 40,4 / 201,5
 Bremsbackensatz								
1.3	55 - 63	10/07→06/15	➡				03.0137-0501.2	650501 TRW Ø 200 x 32 + HEB
1.3 BiFuel	55 - 62	05/11→11/14					03.0520-7819.3	697819 BOS Ø 220 x 35 + RZ / + Zub TopKit
1.3 MZR	62	01/10→06/15						
1.4 MZR-CD	50	01/08→06/15						
1.5	76 - 83	07/07→06/15						
1.5 MZR	75	06/11→06/15						
1.6 MZ-CD	66 - 70	10/08→06/15						
 Seilzug, Feststellbremse								
1.3	55 - 63	10/07→06/15		Trommelbremse; ⬆			24.3727-1826.2	581826 L= 408
1.3 MZR	62	01/10→06/15		Trommelbremse; ⬇	2		24.3727-1829.2	581829 L= 1328 L2= 1360
1.4 MZR-CD	50	01/08→06/15						
1.5	76	07/07→06/15						
1.5 MZR	75	06/11→06/15						
1.6 MZ-CD	70	06/11→06/15						
1.3 BiFuel	55 - 62	05/11→11/14		für Linkslenker; Trommelbremse; ⬆			24.3727-1826.2	581826 L= 408
				für Linkslenker; Trommelbremse; ⬇	2		24.3727-1829.2	581829 L= 1328 L2= 1360
1.5	83	10/07→06/15		für Linkslenker; ⬆			24.3727-1826.2	581826 L= 408
				für Linkslenker; ⬇	2		24.3727-1829.2	581829 L= 1328 L2= 1360
➔								
















	kW					! #		
MAZDA - 2 (DE_, DH_) 07/07→06/15								
 Seilzug, Feststellbremse								
1.6 MZ-CD	66	10/08→06/15		→ 12/14; Trommelbremse; 		24.3727-1826.2	581826	L= 408
				→ 12/14; Trommelbremse; 	2	24.3727-1829.2	581829	L= 1328 L2= 1360
MAZDA - 2 (DY) 02/03→06/07								
 Radbremszylinder								
1.2	55	04/03→06/07	➔			24.3219-1735.3	020464	ALU
1.3 L	67	04/03→06/07						
1.4	59	04/03→06/07						
1.4 CD	50	04/03→06/07						
1.6	74	02/03→06/07						
Zubehörsatz, Bremsbacken								
1.2	55	04/03→06/07	➔			03.0137-9259.2	669259	
1.3 L	67	04/03→06/07						
1.4	59	04/03→06/07						
1.4 CD	50	04/03→06/07						
1.6	74	02/03→06/07						
 Bremstrommel								
1.2	55	04/03→06/07	➔			24.0220-3726.2	480216	Ø 243 x 44,5 / 204,3 + RLG / - ABS Ring
1.3 L	67	04/03→06/07						
1.4	59	04/03→06/07						
1.4 CD	50	04/03→06/07						
1.6	74	02/03→06/07						
 Bremsbackensatz								
1.2	55	04/03→06/07	➔			03.0137-0394.2	650394	Ø 203 x 38 + HEB
1.3 L	67	04/03→06/07				03.0520-6319.3	696319	AP Ø 203 x 38 + RZ / + Zub TopKit
1.4	59	04/03→06/07						
1.4 CD	50	04/03→06/07						
1.6	74	02/03→06/07						
 Seilzug, Feststellbremse								
1.2	55	04/03→06/07		Trommelbremse; 	1	24.3727-0653.2	580653	L= 1305 L2= 1445
1.3 L	67	04/03→06/07		Trommelbremse; 		24.3727-0658.2	580658	L= 306
1.4	59	04/03→06/07		Trommelbremse; 				
1.4 CD	50	04/03→06/07		Trommelbremse; 	2	24.3727-0663.2	580663	L= 175
1.6	74	02/03→06/07						
MAZDA - 2 Schrägheck (DL, DJ) 08/14→								
 Radbremszylinder								
1.5	55 - 79	08/14→	➔		2	24.3219-1752.3	020505	GG
1.5 D	77	08/14→02/18						
1.5 E-SKYACTIV G	85	10/21→						
1.5 SKYACTIV-G	66 - 85	08/14→						
1.5 SKYACTIV-G M Hybrid	55 - 66	08/19→						
 Bremstrommel								
1.5	55	08/14→11/17	➔	11/14→; für Linkslenker		24.0220-0051.1	480326	Ø 239,5 x 40,4 / 201,5
1.5 SKYACTIV-G	66 - 85	08/14→						
1.5	79	11/14→	➔	für Linkslenker		24.0220-0051.1	480326	Ø 239,5 x 40,4 / 201,5
1.5 D	77	08/14→02/18	➔	11/14→		24.0220-0051.1	480326	Ø 239,5 x 40,4 / 201,5
1.5 E-SKYACTIV G	85	10/21→	➔			24.0220-0051.1	480326	Ø 239,5 x 40,4 / 201,5
1.5 SKYACTIV-G M Hybrid	55	08/19→						
 Bremsbackensatz								
1.5	55	08/14→11/17	➔			03.0137-0501.2	650501	TRW Ø 200 x 32 + HEB
1.5 D	77	08/14→02/18				03.0520-7819.3	697819	BOS Ø 220 x 35 + RZ / + Zub TopKit
1.5 SKYACTIV-G	66 - 85	08/14→	➔	11/14→				
1.5	79	11/14→	➔			03.0137-0501.2	650501	TRW Ø 200 x 32 + HEB
1.5 E-SKYACTIV G	85	10/21→				03.0520-7819.3	697819	BOS Ø 220 x 35 + RZ / + Zub TopKit
1.5 SKYACTIV-G M Hybrid	55 - 66	08/19→						
MAZDA - 3 (BK) 10/03→12/09								
 Seilzug, Feststellbremse								
1.3	62	10/03→06/09		→ 03/06; Scheibenbremse; 		24.3727-1813.2	581813	L= 345
				→ 03/06; Scheibenbremse; 		24.3727-1814.2	581814	L= 1875
→								
























	kw			 	! #		
MAZDA - 3 (BK) 10/03→12/09							
 Seilzug, Feststellbremse							
1.3	62	10/03→06/09		→ 03/06; Scheibenbremse; <input type="checkbox"/>		24.3727-1815.2 581815	L= 1831
1.6	77	10/03→06/09		→ 05/09; Scheibenbremse; <input checked="" type="checkbox"/>		24.3727-1813.2 581813	L= 345
1.6 DI Turbo	80	06/04→06/09		→ 05/09; Scheibenbremse; <input type="checkbox"/>		24.3727-1814.2 581814	L= 1875
1.6 MZ-CD	66	06/06→12/09		→ 05/09; Scheibenbremse; <input type="checkbox"/>		24.3727-1815.2 581815	L= 1831
2.0	110	10/03→12/09		→ 05/09; Scheibenbremse; <input type="checkbox"/>		24.3727-1815.2 581815	L= 1831
2.0 MZR-CD	105	07/06→06/09					
2.0	104	10/03→06/06		Scheibenbremse; <input checked="" type="checkbox"/>		24.3727-1813.2 581813	L= 345
2.3 DiSi Turbo MPS	184	06/06→06/09		Scheibenbremse; <input type="checkbox"/>		24.3727-1814.2 581814	L= 1875
2.3 MPS Turbo	191	12/06→06/09		Scheibenbremse; <input type="checkbox"/>		24.3727-1815.2 581815	L= 1831
2.3 MZR	115	10/03→03/09		Scheibenbremse; <input type="checkbox"/>		24.3727-1815.2 581815	L= 1831
MAZDA - 3 (BL) 12/08→09/14							
 Seilzug, Feststellbremse							
1.6 MZ-CD	80	12/08→05/13		06/09→; Scheibenbremse; <input checked="" type="checkbox"/>	2	24.3727-1825.2 581825	L= 1840 L2= 1910
2.0 DISI	110	05/09→02/12					
2.0 MZR DISI	111	12/08→05/13					
2.2 MZR CD	110 - 136	01/09→10/13					
1.6 MZR	79	01/10→12/13		→ 11/13; Scheibenbremse; <input checked="" type="checkbox"/>	2	24.3727-1825.2 581825	L= 1840 L2= 1910
2.0 MZR	108	04/09→09/14					
2.3 MPS Turbo	191	12/08→09/14					
1.6 MZR	77	12/08→09/14		06/09→ 11/13; Scheibenbremse; <input checked="" type="checkbox"/>	2	24.3727-1825.2 581825	L= 1840 L2= 1910
2.0 MZR	110	01/09→09/14					
2.5	122	03/09→09/14					
1.6 MZR CD	85	09/10→05/13		11/10→; Scheibenbremse; <input checked="" type="checkbox"/>	2	24.3727-1825.2 581825	L= 1840 L2= 1910
2.0	113	09/11→10/13		Scheibenbremse; <input checked="" type="checkbox"/>	2	24.3727-1825.2 581825	L= 1840 L2= 1910
MAZDA - 3 (BM, BN) 07/13→05/19							
 Seilzug, Feststellbremse							
1.5	74	09/13→05/19		Scheibenbremse; <input type="checkbox"/>		24.3727-1832.2 581832	L= 1888
				Scheibenbremse; <input type="checkbox"/>		24.3727-1833.2 581833	L= 1888
				Scheibenbremse; <input checked="" type="checkbox"/>		24.3727-1834.2 581834	L= 348
				- eFSB; Scheibenbremse; <input checked="" type="checkbox"/>		24.3727-1834.2 581834	L= 348
1.5	88	10/13→05/19		für Linkslenker; Scheibenbremse; <input type="checkbox"/>		24.3727-1832.2 581832	L= 1888
				für Linkslenker; Scheibenbremse; <input type="checkbox"/>		24.3727-1833.2 581833	L= 1888
				für Linkslenker; Scheibenbremse; <input checked="" type="checkbox"/>		24.3727-1834.2 581834	L= 348
1.5 D	77	02/16→05/19		Scheibenbremse; <input type="checkbox"/>		24.3727-1832.2 581832	L= 1888
1.6	77	09/13→05/19		Scheibenbremse; <input type="checkbox"/>		24.3727-1833.2 581833	L= 1888
2.0	88 - 121	07/13→05/19		Scheibenbremse; <input type="checkbox"/>		24.3727-1834.2 581834	L= 348
2.2 D	110	09/13→05/19		Scheibenbremse; <input checked="" type="checkbox"/>		24.3727-1834.2 581834	L= 348
MAZDA - 3 Kasten/Schrägheck (BM) 04/15→05/16							
 Seilzug, Feststellbremse							
1.5	74	04/15→05/16		<input type="checkbox"/>		24.3727-1832.2 581832	L= 1888
2.0	88 - 121	04/15→05/16		für Linkslenker; <input type="checkbox"/>		24.3727-1833.2 581833	L= 1888
2.2 D	110	04/15→05/16		für Linkslenker; <input checked="" type="checkbox"/>		24.3727-1834.2 581834	L= 348
MAZDA - 3 Stufenheck (BK) 09/99→12/09							
 Seilzug, Feststellbremse							
1.6	77	02/04→06/09		→ 05/09; Scheibenbremse; <input checked="" type="checkbox"/>		24.3727-1813.2 581813	L= 345
1.6 DI Turbo	80	06/04→06/09		→ 05/09; Scheibenbremse; <input type="checkbox"/>		24.3727-1814.2 581814	L= 1875
2.0 MZR-CD	105	12/06→06/09		→ 05/09; Scheibenbremse; <input type="checkbox"/>		24.3727-1815.2 581815	L= 1831
2.0	104 - 110	10/03→12/09		Scheibenbremse; <input checked="" type="checkbox"/>		24.3727-1813.2 581813	L= 345
2.3	118	03/04→03/09		Scheibenbremse; <input type="checkbox"/>		24.3727-1814.2 581814	L= 1875
				Scheibenbremse; <input type="checkbox"/>		24.3727-1815.2 581815	L= 1831
MAZDA - 3 Stufenheck (BL) 12/08→12/14							
 Seilzug, Feststellbremse							
1.6 MZR	77	12/08→09/14		06/09→ 11/13; Scheibenbremse; <input checked="" type="checkbox"/>	2	24.3727-1825.2 581825	L= 1840 L2= 1910
2.0 MZR	110	03/09→09/14					
2.2 MZR CD	110	01/09→09/14					
1.6 MZR CD	80	12/08→05/13		06/09→; Scheibenbremse; <input checked="" type="checkbox"/>	2	24.3727-1825.2 581825	L= 1840 L2= 1910
2.0 MZR DISI	111	02/09→05/13					
1.6 MZR CD	85	09/10→05/13		11/10→; Scheibenbremse; <input checked="" type="checkbox"/>	2	24.3727-1825.2 581825	L= 1840 L2= 1910
2.0	113	09/11→09/14		Scheibenbremse; <input checked="" type="checkbox"/>	2	24.3727-1825.2 581825	L= 1840 L2= 1910
2.2 MZR CD	136	06/09→05/13					


























	kw					! #		
MAZDA - 3 Stufenheck (BM_, BN_) 09/13→12/19								
 Seilzug, Feststellbremse								
1.5	74	10/14→05/19			Scheibenbremse; <input type="checkbox"/>		24.3727-1832.2 581832	L= 1888
1.5 D	77	06/16→05/19			Scheibenbremse; <input type="checkbox"/>		24.3727-1833.2 581833	L= 1888
1.6	77	09/13→05/19			Scheibenbremse; <input type="checkbox"/>		24.3727-1833.2 581833	L= 1888
2.0	88 - 121	09/13→05/19			Scheibenbremse; <input checked="" type="checkbox"/>		24.3727-1834.2 581834	L= 348
2.2 D	110	09/13→05/19						
1.5	88	10/13→05/19			für Linkslenker; Scheibenbremse; <input type="checkbox"/>		24.3727-1832.2 581832	L= 1888
					für Linkslenker; Scheibenbremse; <input type="checkbox"/>		24.3727-1833.2 581833	L= 1888
					für Linkslenker; Scheibenbremse; <input checked="" type="checkbox"/>		24.3727-1834.2 581834	L= 348
MAZDA - 5 (CR) 02/05→12/10								
 Seilzug, Feststellbremse								
1.8	85	02/05→05/10		03/05→;	Scheibenbremse; <input checked="" type="checkbox"/>		24.3727-1812.2 581812	L= 252
2.0	107	02/05→05/10		03/05→;	Scheibenbremse; <input type="checkbox"/>		24.3727-1820.2 581820	L= 1815
2.0 CD	81	02/05→05/10		03/05→;	Scheibenbremse; <input type="checkbox"/>		24.3727-1822.2 581822	L= 1833
2.0 CD	105	02/05→05/10		06/05→;	Scheibenbremse; <input checked="" type="checkbox"/>		24.3727-1812.2 581812	L= 252
2.3	122	02/05→09/08		06/05→;	Scheibenbremse; <input type="checkbox"/>		24.3727-1820.2 581820	L= 1815
				06/05→;	Scheibenbremse; <input type="checkbox"/>		24.3727-1822.2 581822	L= 1833
MAZDA - 5 (CW) 06/10→								
 Seilzug, Feststellbremse								
1.6 CD	85	07/10→			Scheibenbremse; <input checked="" type="checkbox"/>		24.3727-1812.2 581812	L= 252
1.8 MZR	85	09/10→						
2.0	106 - 111	06/10→						
MAZDA - 6 Hatchback (GG) 08/02→12/08								
 Seilzug, Feststellbremse								
1.8	88	08/02→08/07		→ 07/07;	Scheibenbremse; <input checked="" type="checkbox"/>		24.3727-1821.2 581821	L= 1635 L2= 1640
2.0	104 - 108	08/02→08/07						
2.0 DI	89 - 105	08/02→08/07						
2.3	122	08/02→08/07						
MAZDA - 6 Kasten/Kombi (GJ) 01/13→05/16								
 Seilzug, Feststellbremse								
2.0	107 - 121	04/15→05/16			für Linkslenker; - eFSB; <input checked="" type="checkbox"/>		24.3727-1834.2 581834	L= 348
2.2 D	110 - 129	04/15→05/16			für Linkslenker; - eFSB; <input type="checkbox"/>		24.3727-1836.2 581836	L= 1940
2.2 D AWD	110 - 129	01/13→05/16			für Linkslenker; - eFSB; <input type="checkbox"/>		24.3727-1837.2 581837	L= 1940
2.5	141	04/15→05/16						
MAZDA - 6 Kombi (GJ, GL) 08/12→								
 Seilzug, Feststellbremse								
2.0	107 - 121	12/12→			Scheibenbremse; <input type="checkbox"/>		24.3727-1836.2 581836	L= 1940
2.2 D	110 - 129	08/12→			Scheibenbremse; <input type="checkbox"/>		24.3727-1837.2 581837	L= 1940
2.2 D 4WD	129	07/14→						
2.2 D AWD	110 - 129	12/12→						
MAZDA - 6 Station Wagon (GY) 01/02→02/08								
 Seilzug, Feststellbremse								
1.8	88	08/02→08/07		→ 07/07;	Scheibenbremse; <input checked="" type="checkbox"/>		24.3727-1821.2 581821	L= 1635 L2= 1640
2.0	104 - 108	08/02→08/07						
2.0 DI	89 - 105	08/02→08/07						
2.3	122	01/02→02/08						
2.3 AWD	119	11/02→08/07						
2.0 DI	100	08/02→02/05			Scheibenbremse; <input checked="" type="checkbox"/>		24.3727-1821.2 581821	L= 1635 L2= 1640
MAZDA - 6 Stufenheck (GG) 06/02→12/08								
 Seilzug, Feststellbremse								
1.8	88	08/02→08/07		→ 07/07;	Scheibenbremse; <input checked="" type="checkbox"/>		24.3727-1821.2 581821	L= 1635 L2= 1640
2.0	104 - 108	06/02→08/07						
→								














	kw					! #		
MAZDA - 6 Stufenheck (GG) 06/02→12/08								
 Seilzug, Feststellbremse								
2.0 DI	89 - 105	06/02→08/07			→ 07/07; Scheibenbremse; 		24.3727-1821.2 581821	L= 1635 L2= 1640
2.3	122	06/02→08/07						
2.3	119 - 120	07/03→07/07			Scheibenbremse; 		24.3727-1821.2 581821	L= 1635 L2= 1640
MAZDA - 6 Stufenheck (GJ, GL) 12/12→								
 Seilzug, Feststellbremse								
2.0	110	12/12→02/18			für Linkslenker; 		24.3727-1834.2 581834	L= 348
2.0	107 - 121	01/13→			Scheibenbremse; 		24.3727-1836.2 581836	L= 1940
2.2 D	110 - 129	12/12→			Scheibenbremse; 		24.3727-1837.2 581837	L= 1940
2.2 D 4WD	129	07/14→						
MAZDA - 121 III (JASM, JBSM) 03/96→04/03								
 Radbremszylinder								
1.8 TD	55	02/00→10/02				2	24.3219-1735.3 020464	ALU
Zubehörsatz, Bremsbacken								
1.8 TD	55	02/00→10/02		- ABS			03.0137-9179.2 669179	AP
				+ ABS			03.0137-9259.2 669259	
 Bremstrommel								
1.8 TD	55	02/00→10/02		- ABS			24.0218-0024.2 480079	Ø 216 x 44 / 181,3 - RLG / - ABS Ring / mit Radbefestigungsbolzen
							24.0218-0724.2 480206	Ø 216 x 44 / 181,3 + RLG / - ABS Ring / mit Radbefestigungsbolzen
				+ ABS			24.0220-3009.2 480080	Ø 239 x 48,5 / 204,3 - RLG / - ABS Ring / mit Radbefestigungsbolzen
							24.0220-3709.2 480220	Ø 239 x 48,5 / 204,3 + RLG / - ABS Ring / mit Radbefestigungsbolzen
 Bremsbackensatz								
1.8 TD	55	02/00→10/02		+ ABS			03.0137-0394.2 650394	Ø 203 x 38 + HEB
							03.0520-6319.3 696319	AP Ø 203 x 38 + RZ / + Zub TopKit
				- ABS			03.0137-0412.2 650412	AP Ø 180 x 32 + HEB
							03.0520-6219.3 696219	AP Ø 180 x 32 + RZ / + Zub TopKit
 Seilzug, Feststellbremse								
1.8 TD	55	02/00→10/02			Trommelbremse; 	2	24.3727-0660.2 580660	L= 1575 L2= 1627
					Trommelbremse; 		24.3727-1800.2 581800	L= 312
MAZDA - 323 F VI Schrägheck (BJ) 09/98→07/04								
 Radbremszylinder								
1.4	53	01/01→05/04		→ 10/03		2	24.3217-1716.3 020474	GG
Zubehörsatz, Bremsbacken								
1.4	53	01/01→05/04		→ 10/03			03.0137-9263.2 669263	
 Bremstrommel								
1.4	53	01/01→05/04		→ 10/03			24.0220-0026.1 480104	Ø 241 x 42 / 201
 Bremsbackensatz								
1.4	53	01/01→05/04		→ 10/03			03.0137-0407.2 650407	Ø 200 x 36 - HEB
 Seilzug, Feststellbremse								
1.4	53	01/01→05/04			→ 10/03; Trommelbremse; 		24.3727-1812.2 581812	L= 252
					→ 10/03; Trommelbremse; 		24.3727-1827.2 581827	L= 1640
					→ 10/03; Trommelbremse; 		24.3727-1828.2 581828	L= 1660
1.6	70 - 72	01/01→05/04			→ 10/03; Scheibenbremse; 		24.3727-1812.2 581812	L= 252
2.0	96	01/01→05/04			→ 10/03; Scheibenbremse; 		24.3727-1823.2 581823	L= 1693
2.0 TD	74	01/01→05/04			→ 10/03; Scheibenbremse; 		24.3727-1824.2 581824	L= 1715

	kw					! #		
MAZDA - 323 S VI Stufenheck (BJ) 05/98→07/04								
 Radbremszylinder								
1.3	53	01/01→05/04	➡	→ 10/03		2	24.3217-1716.3 020474	GG
Zubehörsatz, Bremsbacken								
1.3	53	01/01→05/04	➡	→ 10/03			03.0137-9263.2 669263	
 Bremstrommel								
1.3	53	01/01→05/04	➡	→ 10/03			24.0220-0026.1 480104	Ø 241 x 42 / 201
 Bremsbackensatz								
1.3	53	01/01→05/04	➡	→ 10/03			03.0137-0407.2 650407	Ø 200 x 36 - HEB
 Seilzug, Feststellbremse								
1.3	53	01/01→05/04		→ 10/03; Trommelbremse; 			24.3727-1812.2 581812	L= 252
				→ 10/03; Trommelbremse; 			24.3727-1827.2 581827	L= 1640
				→ 10/03; Trommelbremse; 			24.3727-1828.2 581828	L= 1660
1.6	70 - 72	10/00→05/04		→ 10/03; Scheibenbremse; 			24.3727-1812.2 581812	L= 252
2.0	96	01/01→05/04		→ 10/03; Scheibenbremse; 			24.3727-1823.2 581823	L= 1693
				→ 10/03; Scheibenbremse; 			24.3727-1824.2 581824	L= 1715
2.0	98	02/00→05/04		01/01→ 10/03; Scheibenbremse; 			24.3727-1812.2 581812	L= 252
				01/01→ 10/03; Scheibenbremse; 			24.3727-1823.2 581823	L= 1693
				01/01→ 10/03; Scheibenbremse; 			24.3727-1824.2 581824	L= 1715
2.0 DiTD	74	10/00→10/02		01/01→; Scheibenbremse; 			24.3727-1812.2 581812	L= 252
				01/01→; Scheibenbremse; 			24.3727-1823.2 581823	L= 1693
				01/01→; Scheibenbremse; 			24.3727-1824.2 581824	L= 1715
MAZDA - 626 V (GF) 05/97→05/06								
 Seilzug, Feststellbremse								
2.0 TD	81	10/00→10/02					24.3727-1812.2 581812	L= 252
MAZDA - 626 V Hatchback (GF) 05/97→12/02								
 Seilzug, Feststellbremse								
2.0 TD	81	10/00→10/02					24.3727-1812.2 581812	L= 252
MAZDA - 626 V Station Wagon (GW) 01/98→05/03								
 Seilzug, Feststellbremse								
1.8	74	01/00→10/02		Scheibenbremse; 			24.3727-1812.2 581812	L= 252
1.9	74	01/00→10/02						
2.0 TD	81	10/00→10/02						
MAZDA - B-SERIE (UN) 11/98→12/08								
 Radbremszylinder								
2.5 D	62	12/02→11/06	➡	→ 07/06		2	24.3223-1711.3 020570	GG
2.5 D 4WD	62	12/02→11/06						
MAZDA - BT-50 II Pick-up (B22, B32, UP, UR) 11/11→								
 Radbremszylinder								
2.2 MZ-CD 4WD	92	12/12→	➡	- ABS		2	24.3223-1711.3 020570	GG
MAZDA - BT-50 Pick-up (CD, UN) 08/06→12/15								
 Radbremszylinder								
2.5 MRZ-CD	105	08/06→06/13	➡			2	24.3223-1711.3 020570	GG
2.5 MRZ-CD 4x4	105	12/06→12/15	➡	→ 07/12		2	24.3223-1711.3 020570	GG
3.0 CDVi	115	12/06→12/15						
3.0 CDVi 4x4	115	10/06→12/15	➡	12/06→ 07/12		2	24.3223-1711.3 020570	GG
MAZDA - BT-50 Pritsche/Fahrgestell (CD, UN) 08/06→								
 Radbremszylinder								
2.5 CDVi	105	12/06→	➡	→ 07/12			24.3223-1711.3 020570	GG
3.0 CDVi 4x4	115	12/06→						

	kw					! #		
MAZDA - CX-5 (KE, GH) 11/11→02/17								
 Seilzug, Feststellbremse								
2.0	110 - 121	11/11→02/17		Scheibenbremse; <input type="checkbox"/>		24.3727-1830.2	581830	L= 1920
2.0 AWD	110 - 118	11/11→02/17		Scheibenbremse; <input type="checkbox"/>		24.3727-1831.2	581831	L= 1920
2.2 D	110 - 129	04/12→02/17		Scheibenbremse; <input checked="" type="checkbox"/>		24.3727-1834.2	581834	L= 348
2.2 D 4WD	129	04/12→02/17						
2.2 D AWD	110 - 129	04/12→02/17						
2.5	137 - 138	02/13→02/17						
2.5 AWD	141	02/15→02/17						
2.0 AWD	113	02/12→02/17		<input type="checkbox"/>		24.3727-1830.2	581830	L= 1920
				<input type="checkbox"/>		24.3727-1831.2	581831	L= 1920
				<input checked="" type="checkbox"/>		24.3727-1834.2	581834	L= 348
MAZDA - CX-5 Van (KE_) 11/11→02/17								
 Seilzug, Feststellbremse								
SKYACTIV-D	110	04/15→02/17		Scheibenbremse; <input type="checkbox"/>		24.3727-1830.2	581830	L= 1920
SKYACTIV-D AWD	110 - 129	04/15→02/17		Scheibenbremse; <input type="checkbox"/>		24.3727-1831.2	581831	L= 1920
SKYACTIV-G	121	04/15→02/17		Scheibenbremse; <input checked="" type="checkbox"/>		24.3727-1834.2	581834	L= 348
SKYACTIV-G AWD	118 - 141	04/15→02/17						
MAZDA - DEMIO (DW) 01/96→07/03								
 Radbremszylinder								
1.5 16V	55	04/00→07/03	➡	→ 10/02		2	24.3217-1718.3	020478 GG
Zubehörsatz, Bremsbacken								
1.5 16V	55	04/00→07/03	➡	→ 10/02			03.0137-9266.2	669266
MAZDA - MX-5 III (NC) 03/05→12/14								
 Seilzug, Feststellbremse								
1.8	93	03/05→12/14		Scheibenbremse; <input type="checkbox"/>		24.3727-1835.2	581835	L= 1270
2.0	118 - 127	03/05→12/14						
MAZDA - PREMACY (CP) 01/99→03/05								
 Radbremszylinder								
2.0 TD	74	07/00→03/05	➡	→ 07/01		2	24.3220-1737.3	020540 GG
Zubehörsatz, Bremsbacken								
2.0 TD	74	07/00→03/05	➡	→ 07/01			03.0137-9262.2	669262
 Bremsbackensatz								
2.0 TD	74	07/00→03/05	➡	→ 07/01			03.0137-0416.2	650416 Ø 229 x 43 - HEB
 Seilzug, Feststellbremse								
2.0	96	11/01→03/05		Scheibenbremse; <input checked="" type="checkbox"/>		24.3727-1812.2	581812	L= 252
2.0 TD	74	07/00→03/05		→ 131754; - ABS; Trommelbremse; <input checked="" type="checkbox"/>		24.3727-1812.2	581812	L= 252
				131755→; - ABS; Trommelbremse; <input checked="" type="checkbox"/>		24.3727-1812.2	581812	L= 252
				+ ABS; Scheibenbremse; <input checked="" type="checkbox"/>		24.3727-1812.2	581812	L= 252
MAZDA - PREMACY Van (CP_) 01/99→06/05								
 Seilzug, Feststellbremse								
2.0	96	08/01→06/05		Scheibenbremse; <input checked="" type="checkbox"/>		24.3727-1812.2	581812	L= 252
MAZDA - TRIBUTE (EP) 03/00→05/08								
Zubehörsatz, Bremsbacken								
2.0	91	03/00→05/08	➡	→ 03/04			03.0137-9262.2	669262
3.0 V6 24V 4WD	145	03/00→05/08						
2.0 4WD	91 - 97	03/00→05/08	➡				03.0137-9262.2	669262
2.3 AWD	110	04/04→05/08	➡	→ 02/05; - ABS			03.0137-9262.2	669262
3.0 V6 AWD	149	04/04→05/08						
→								

	kw			 	! #		
MAZDA - TRIBUTE (EP) 03/00→05/08							
 Bremsbackensatz							
2.0 3.0 V6 24V 4WD	91 145	03/00→05/08 03/00→05/08	➡	→ 03/04		03.0137-0416.2 650416	Ø 229 x 43 - HEB
2.0 4WD	91 - 97	03/00→05/08	➡			03.0137-0416.2 650416	Ø 229 x 43 - HEB
2.3 AWD 3.0 V6 AWD	110 149	04/04→05/08 04/04→05/08	➡	→ 02/05; - ABS		03.0137-0416.2 650416	Ø 229 x 43 - HEB
MERCEDES-BENZ - A-KLASSE (W168) 07/97→08/05							
 Radbremszylinder							
A 140	60	01/01→08/04	➡	J078974→	2	24.3217-1709.3 020419	ALU
			➡	→ J078973	2	24.3219-1718.3 020421	ALU
A 160 CDI	55	02/01→08/04	➡		2	24.3217-1709.3 020419	ALU
A 170 CDI	70	02/01→08/04	➡	für verkürzten Radstand; für Typenbaumuster: 168.009	2	24.3217-1709.3 020419	ALU
Zubehörsatz, Bremsbacken							
A 140	60	01/01→08/04	➡			03.0137-9232.2 669232	TRW
A 160 CDI	55	02/01→08/04	➡				
A 170 CDI	70	02/01→08/04	➡	für verkürzten Radstand; für Typenbaumuster: 168.009		03.0137-9232.2 669232	TRW
 Bremstrommel							
A 140 A 160 CDI	60 55	01/01→08/04 02/01→08/04	➡			24.0218-0023.1 480077	Ø 220 x 48 / 181,2
A 170 CDI	70	02/01→08/04	➡	für verkürzten Radstand; für Typenbaumuster: 168.009		24.0218-0023.1 480077	Ø 220 x 48 / 181,2
 Bremsbackensatz							
A 140	60	01/01→08/04	➡			03.0137-0349.2 650349	TRW Ø 180 x 42 + HEB
			➡	J078974→		03.0520-3417.3 693417	TRW Ø 180 x 42 + RZ / + Zub TopKit
			➡	→ J078973		03.0520-4619.3 694619	TRW Ø 180 x 42 + RZ / + Zub TopKit
A 160 CDI	55	02/01→08/04	➡			03.0137-0349.2 650349 03.0520-3417.3 693417	TRW Ø 180 x 42 + HEB TRW Ø 180 x 42 + RZ / + Zub TopKit
A 170 CDI	70	02/01→08/04	➡	für verkürzten Radstand; für Typenbaumuster: 168.009		03.0137-0349.2 650349 03.0520-3417.3 693417	TRW Ø 180 x 42 + HEB TRW Ø 180 x 42 + RZ / + Zub TopKit
 Bremsbackensatz, Feststellbremse							
A 170 CDI	70	02/01→08/04	➡	für verlängerten Radstand; für Typenbaumuster: 168.109		03.0137-0170.2 650170	Ø 164 x 20 + Zub
A 210	103	12/01→08/04	➡			03.0137-0170.2 650170	Ø 164 x 20 + Zub
Zubehörsatz, Feststellbremsbacken							
A 170 CDI	70	02/01→08/04	➡	für verlängerten Radstand; für Typenbaumuster: 168.109		03.0137-9703.2 669703 03.0137-9704.2 669704	
A 210	103	12/01→08/04	➡	03/02→		03.0137-9703.2 669703 03.0137-9704.2 669704	
 Seilzug, Feststellbremse							
A 140 A 160 CDI	60 55	01/01→08/04 02/01→08/04		J306887→; Trommelbremse; 	1	24.3727-0400.2 580400	L= 987
				→ J306886; 		24.3727-0421.2 580421	L= 1062
				J306887→; 		24.3727-0422.2 580422	L= 739
				→ J306886; 		24.3727-0422.2 580422	L= 739
				J306887→; 		24.3727-0439.2 580439	L= 1056
				→ J306886; Trommelbremse; 	1	24.3727-0440.2 580440	L= 987
A 170 CDI	70	02/01→08/04		J306887→; für verkürzten Radstand; für Typenbaumuster: 168.009; Trommelbremse; 	1	24.3727-0400.2 580400	L= 987
				→ J306886; für verkürzten Radstand; für Typenbaumuster: 168.009; 		24.3727-0421.2 580421	L= 1062
				J306887→; für verkürzten Radstand; für Typenbaumuster: 168.009; 		24.3727-0422.2 580422	L= 739
				→ J306886; für verkürzten Radstand; für Typenbaumuster: 168.009; 		24.3727-0422.2 580422	L= 739
→							

	kw					! #		
MERCEDES-BENZ - A-KLASSE (W168) 07/97→08/05								
 Seilzug, Feststellbremse								
A 170 CDI	70	02/01→08/04		für verlängerten Radstand; für Typenbaumuster: 168.109; Scheibenbremse; 		24.3727-0427.2	580427	L= 685
				für verlängerten Radstand; für Typenbaumuster: 168.109; Scheibenbremse; 		24.3727-0428.2	580428	L= 1038
				für verlängerten Radstand; für Typenbaumuster: 168.109; Scheibenbremse; 	1	24.3727-0431.2	580431	L= 1170
				J306887→; für verkürzten Radstand; für Typenbaumuster: 168.009; 		24.3727-0439.2	580439	L= 1056
				→ J306886; für verkürzten Radstand; für Typenbaumuster: 168.009; Trommelbremse; 	1	24.3727-0440.2	580440	L= 987
A 210	103	12/01→08/04		für verkürzten Radstand; für Typenbaumuster: 168.035; Scheibenbremse; 	1	24.3727-0400.2	580400	L= 987
				für verkürzten Radstand; für Typenbaumuster: 168.035; Scheibenbremse; 		24.3727-0427.2	580427	L= 685
				für verlängerten Radstand; für Typenbaumuster: 168.135; Scheibenbremse; 		24.3727-0427.2	580427	L= 685
				für verlängerten Radstand; für Typenbaumuster: 168.135; Scheibenbremse; 		24.3727-0428.2	580428	L= 1038
				für verkürzten Radstand; für Typenbaumuster: 168.035; Scheibenbremse; 		24.3727-0428.2	580428	L= 1038
				für verlängerten Radstand; für Typenbaumuster: 168.135; Scheibenbremse; 	1	24.3727-0431.2	580431	L= 1170
MERCEDES-BENZ - A-KLASSE (W169) 04/04→06/12								
 Bremsbackensatz, Feststellbremse								
A 150	70	09/04→06/12	➔	→ 05/12		03.0137-0170.2	650170	Ø 164 x 20 + Zub
A 160	70	04/09→06/12						
A 160 CDI	60	09/04→06/12						
A 170	85	09/04→06/12						
A 180	85	04/09→06/12						
A 180 CDI	80	09/04→06/12						
A 200	100	09/04→06/12						
A 200 CDI	100 -	09/04→06/12						
	103							
A 200 TURBO	142	09/05→06/12						
E-CELL	50	12/10→06/12						
Zubehörsatz, Feststellbremsbacken								
A 150	70	09/04→06/12	➔	→ 05/12		03.0137-9703.2	669703	
A 160	70	04/09→06/12						
A 160 CDI	60	09/04→06/12				03.0137-9704.2	669704	
A 170	85	09/04→06/12						
A 180	85	04/09→06/12						
A 180 CDI	80	09/04→06/12						
A 200	100	09/04→06/12						
A 200 CDI	100 -	09/04→06/12						
	103							
A 200 TURBO	142	09/05→06/12						
E-CELL	50	12/10→06/12						
 Seilzug, Feststellbremse								
A 150	70	09/04→06/12		→ 05/12; Scheibenbremse; 		24.3727-0451.2	580451	L= 1215
A 160	70	04/09→06/12		→ 05/12; Scheibenbremse; 		24.3727-0452.2	580452	L= 587
A 160 CDI	60	09/04→06/12						
A 170	85	09/04→06/12		→ 05/12; Scheibenbremse; 	1	24.3727-0485.2	580485	L= 1130
A 180	85	04/09→06/12						
A 180 CDI	80	09/04→06/12						
A 200	100	09/04→06/12						
A 200 CDI	100 -	09/04→06/12						
	103							
A 200 TURBO	142	09/05→06/12						
E-CELL	50	12/10→06/12						
MERCEDES-BENZ - B-KLASSE Sports Tourer (W245) 03/05→11/11								
 Bremsbackensatz, Feststellbremse								
B 150	70	03/05→11/11	➔	→ 04/11		03.0137-0170.2	650170	Ø 164 x 20 + Zub
B 160	70	04/09→11/11						
B 170	85	03/05→11/11						
B 180	85	04/09→11/11						
B 180 CDI	80	03/05→11/11						
B 200	100	03/05→11/11						
B 200 CDI	100 -	03/05→11/11						
	103							
B 200 TURBO	142	03/05→11/11						
B 170 NGT	85	04/08→11/11	➔	→ 04/09		03.0137-0170.2	650170	Ø 164 x 20 + Zub
→								

	kw			 	! #		
MERCEDES-BENZ - B-KLASSE Sports Tourer (W245) 03/05→11/11							
 Bremsbackensatz, Feststellbremse							
B 180 NGT	85	04/08→11/11	➔	04/09→04/11		03.0137-0170.2 650170	Ø 164 x 20 + Zub
Zubehörsatz, Feststellbremsbacken							
B 150	70	03/05→11/11	➔	→ 04/11		03.0137-9703.2 669703	
B 160	70	04/09→11/11				03.0137-9704.2 669704	
B 170	85	03/05→11/11					
B 180	85	04/09→11/11					
B 180 CDI	80	03/05→11/11					
B 200	100	03/05→11/11					
B 200 CDI	100 - 103	03/05→11/11					
B 200 TURBO	142	03/05→11/11					
B 170 NGT	85	04/08→11/11	➔	→ 04/09		03.0137-9703.2 669703 03.0137-9704.2 669704	
B 180 NGT	85	04/08→11/11	➔	04/09→04/11		03.0137-9703.2 669703 03.0137-9704.2 669704	
 Seilzug, Feststellbremse							
B 150	70	03/05→11/11		→ 04/11; Scheibenbremse; <input type="checkbox"/>		24.3727-0451.2 580451	L= 1215
B 160	70	04/09→11/11					
B 170	85	03/05→11/11		→ 04/11; Scheibenbremse; <input type="checkbox"/>		24.3727-0452.2 580452	L= 587
B 180	85	04/09→11/11					
B 180 CDI	80	03/05→11/11					
B 200	100	03/05→11/11					
B 200 CDI	100 - 103	03/05→11/11					
B 200 TURBO	142	03/05→11/11					
B 170 NGT	85	04/08→11/11		→ 04/09; Scheibenbremse; <input type="checkbox"/>		24.3727-0451.2 580451	L= 1215
				→ 04/09; Scheibenbremse; <input type="checkbox"/>		24.3727-0452.2 580452	L= 587
B 180 NGT	85	04/08→11/11		04/09→04/11; Scheibenbremse; <input type="checkbox"/>		24.3727-0451.2 580451	L= 1215
				04/09→04/11; Scheibenbremse; <input type="checkbox"/>		24.3727-0452.2 580452	L= 587
MERCEDES-BENZ - CITAN Kasten/Großraumlimousine (W415) 11/12→08/21							
 Radbremsszylinder							
108 CDI	55	11/12→08/21	➔	Felgenreöße [Zoll]: 14,0		24.3222-1729.3 020526	ALU
109 CDI	66	11/12→08/21					
111 CDI	81	06/13→08/21					
112	84	06/13→08/21					
108 CDI	59	05/19→08/21	➔			24.3222-1729.3 020526	ALU
109 CDI	70	05/19→08/21					
111 CDI	85	05/19→08/21					
Zubehörsatz, Bremsbacken							
108 CDI	55 - 59	11/12→08/21	➔			03.0137-9228.2 669228	BDX
109 CDI	66 - 70	11/12→08/21					
111 CDI	81 - 85	06/13→08/21					
112	84	06/13→08/21					
 Bremsbackensatz							
108 CDI	55 - 59	11/12→08/21	➔	Felgenreöße [Zoll]: 14,0		03.0137-0496.2 650496	BDX Ø 228 x 42 + HEB
109 CDI	66 - 70	11/12→08/21				03.0520-7222.3 697222	Ø 228 x 42 + RZ / + Zub TopKit
111 CDI	81 - 85	06/13→08/21					
112	84	06/13→08/21					
MERCEDES-BENZ - CITAN Mixto (Double Cabin) (W415) 11/12→08/21							
 Radbremsszylinder							
109 CDI	66	11/12→08/21	➔	Felgenreöße [Zoll]: 14,0		24.3222-1729.3 020526	ALU
111 CDI	81	06/13→08/21					
Zubehörsatz, Bremsbacken							
109 CDI	66	11/12→08/21	➔			03.0137-9228.2 669228	BDX
111 CDI	81	06/13→08/21					
 Bremsbackensatz							
109 CDI	66	11/12→08/21	➔	Felgenreöße [Zoll]: 14,0		03.0137-0496.2 650496	BDX Ø 228 x 42 + HEB
111 CDI	81	06/13→08/21				03.0520-7222.3 697222	Ø 228 x 42 + RZ / + Zub TopKit

MERCEDES-BENZ - CITAN Tourer (W415) 11/12→08/21

Radbremszylinder

108 CDI 109 CDI 111 CDI 112	55 66 81 84	11/12→08/21 11/12→08/21 06/13→08/21 06/13→08/21	➔	Felgenreöße [Zoll]: 14,0	2	24.3222-1729.3	020526	ALU
108 CDI 109 CDI 111 CDI	59 70 85	02/19→08/21 02/19→08/21 02/19→08/21	➔		2	24.3222-1729.3	020526	ALU

Zubehörsatz, Bremsbacken

108 CDI 109 CDI 111 CDI 112	55 - 59 66 - 70 81 - 85 84	11/12→08/21 11/12→08/21 06/13→08/21 06/13→08/21	➔			03.0137-9228.2	669228	BDX
--------------------------------------	--	--	---	--	--	-----------------------	---------------	-----

Bremsbackensatz

108 CDI 109 CDI 111 CDI 112	55 - 59 66 - 70 81 - 85 84	11/12→08/21 11/12→08/21 06/13→08/21 06/13→08/21	➔	Felgenreöße [Zoll]: 14,0		03.0137-0496.2	650496	BDX Ø 228 x 42 + HEB
						03.0520-7222.3	697222	Ø 228 x 42 + RZ / + Zub TopKit































MERCEDES-BENZ - C-KLASSE (W203) 05/00→12/07

Bremsbackensatz, Feststellbremse










C 180 C 180 Kompressor C 200 CDI	95 105 75 - 90	10/00→05/02 05/02→02/07 09/00→02/07	➔			03.0137-4013.2	654013	Ø 164 x 20 + Zub
C 200 CGI Kompressor C 200 Kompressor C 220 CDI	125 120 100 - 105	07/03→02/07 05/02→02/07 05/00→02/07						
C 230 Kompressor C 240 C 240 4-matic C 270 CDI	141 125 125 120 - 125	02/04→02/07 05/00→02/07 07/02→02/07 12/00→02/07						
C 30 CDI AMG C 320 C 320 4-matic C 55 AMG	170 160 160 270	01/03→02/07 05/00→02/07 07/02→02/07 02/04→02/07						
C 200 Kompressor	120	05/00→06/02	➔	→ 05/02		03.0137-4013.2	654013	Ø 164 x 20 + Zub
C 220 CDI	110	04/03→02/07	➔	02/04→		03.0137-4013.2	654013	Ø 164 x 20 + Zub
C 230 C 280 C 280 4-matic C 350 C 350 4-matic	150 170 170 200 200	01/05→02/07 01/05→02/07 01/05→02/07 01/05→02/07 01/05→02/07	➔	06/05→		03.0137-4013.2	654013	Ø 164 x 20 + Zub
C 320 CDI	165	01/05→02/07	➔	02/05→		03.0137-4013.2	654013	Ø 164 x 20 + Zub
C 32 AMG Kompressor	260	02/01→02/07	➔	03/01→		03.0137-4013.2	654013	Ø 164 x 20 + Zub

































Zubehörsatz, Feststellbremsbacken

C 180 C 180 Kompressor C 200 CDI	95 105 75 - 90	10/00→05/02 05/02→02/07 09/00→02/07	➔			03.0137-9248.2	669248	
C 200 CGI Kompressor C 200 Kompressor C 220 CDI	125 120 100 - 105	07/03→02/07 05/02→02/07 05/00→02/07						
C 230 Kompressor C 240 C 240 4-matic C 270 CDI	141 125 125 120 - 125	02/04→02/07 05/00→02/07 07/02→02/07 12/00→02/07						
C 30 CDI AMG C 320 C 320 4-matic C 55 AMG	170 160 160 270	01/03→02/07 05/00→02/07 07/02→02/07 02/04→02/07						
C 200 Kompressor	120	05/00→06/02	➔	→ 05/02		03.0137-9248.2	669248	
			➔	→ 05/02		03.0137-9703.2	669703	
						03.0137-9704.2	669704	
C 220 CDI ➔	110	04/03→02/07	➔	02/04→		03.0137-9248.2	669248	











	kw			 	! #		
MERCEDES-BENZ - C-KLASSE (W203) 05/00→12/07							
Zubehörsatz, Feststellbremsbacken							
C 220 CDI	110	04/03→02/07	➔	02/04→		03.0137-9703.2 669703 03.0137-9704.2 669704	
C 230	150	01/05→02/07		06/05→		03.0137-9248.2 669248	
C 280	170	01/05→02/07	➔	06/05→		03.0137-9703.2 669703	
C 280 4-matic	170	01/05→02/07				03.0137-9704.2 669704	
C 350	200	01/05→02/07					
C 350 4-matic	200	01/05→02/07					
C 320 CDI	165	01/05→02/07		02/05→		03.0137-9248.2 669248	
			➔	02/05→		03.0137-9703.2 669703	
						03.0137-9704.2 669704	
C 32 AMG Kompressor	260	02/01→02/07		03/01→		03.0137-9248.2 669248	
			➔	03/01→		03.0137-9703.2 669703	
						03.0137-9704.2 669704	
 Seilzug, Feststellbremse							
C 180	95	10/00→05/02		für Linkslenker; Scheibenbremse; 	1	24.3727-0429.2 580429	L= 2735
C 180 Kompressor	105	05/02→02/07		Scheibenbremse; 		24.3727-0430.2 580430	L= 925
C 200 CDI	75 - 90	09/00→02/07		Scheibenbremse; 		24.3727-0436.2 580436	L= 900
C 200 CGI Kompressor	125	07/03→02/07					
C 200 Kompressor	120	05/02→02/07					
C 220 CDI	100 - 105	05/00→02/07					
C 230 Kompressor	141	02/04→02/07					
C 240	125	05/00→02/07					
C 240 4-matic	125	07/02→02/07					
C 270 CDI	120 - 125	12/00→02/07					
C 30 CDI AMG	170	01/03→02/07					
C 320	160	05/00→02/07					
C 320 4-matic	160	07/02→02/07					
C 55 AMG	270	02/04→02/07					
C 200 Kompressor	120	05/00→06/02		→ 05/02; für Linkslenker; Scheibenbremse; 	1	24.3727-0429.2 580429	L= 2735
				→ 05/02; Scheibenbremse; 		24.3727-0430.2 580430	L= 925
				→ 05/02; Scheibenbremse; 		24.3727-0436.2 580436	L= 900
C 220 CDI	110	04/03→02/07		02/04→; für Linkslenker; Scheibenbremse; 	1	24.3727-0429.2 580429	L= 2735
				02/04→; Scheibenbremse; 		24.3727-0430.2 580430	L= 925
				02/04→; Scheibenbremse; 		24.3727-0436.2 580436	L= 900
C 230	150	01/05→02/07		06/05→; für Linkslenker; Scheibenbremse; 	1	24.3727-0429.2 580429	L= 2735
C 280	170	01/05→02/07					
C 350	200	01/05→02/07		06/05→; Scheibenbremse; 		24.3727-0430.2 580430	L= 925
C 350 4-matic	200	01/05→02/07		06/05→; Scheibenbremse; 		24.3727-0436.2 580436	L= 900
C 280 4-matic	170	01/05→02/07		06/05→; für Linkslenker; Scheibenbremse; 	1	24.3727-0429.2 580429	L= 2735
				06/05→; für Linkslenker; Scheibenbremse; 		24.3727-0430.2 580430	L= 925
				06/05→; für Linkslenker; Scheibenbremse; 		24.3727-0436.2 580436	L= 900
C 320 CDI	165	01/05→02/07		02/05→; für Linkslenker; Scheibenbremse; 	1	24.3727-0429.2 580429	L= 2735
				02/05→; Scheibenbremse; 		24.3727-0430.2 580430	L= 925
				02/05→; Scheibenbremse; 		24.3727-0436.2 580436	L= 900
C 32 AMG Kompressor	260	02/01→02/07		03/01→; für Linkslenker; Scheibenbremse; 	1	24.3727-0429.2 580429	L= 2735
				03/01→; Scheibenbremse; 		24.3727-0430.2 580430	L= 925
				03/01→; Scheibenbremse; 		24.3727-0436.2 580436	L= 900
MERCEDES-BENZ - C-KLASSE (W204) 01/07→01/15							
 Bremsbackensatz, Feststellbremse							
C 180 CDI	88	04/10→03/14	➔			03.0137-4005.2 654005	Ø 164 x 25 + Zub
C 180 Kompressor	115	01/08→01/14					
C 200	137	05/11→01/14					
C 200 CDI	100	11/09→03/14					
C 220 CDI	120 - 125	10/08→01/14					
C 220 CDI 4-matic	125	02/13→01/14					
C 230 4-matic	150	07/07→01/14					
C 250 CDI 4-matic	150	01/11→01/14					
C 250 CGI	150	07/09→01/14					
C 280 4-matic	170	07/07→01/14					
➔							



































	kW					! #		
MERCEDES-BENZ - C-KLASSE (W204) 01/07→01/15								
 Bremsbackensatz, Feststellbremse								
C 300	170 - 185	07/09→01/14	➔				03.0137-4005.2 654005	Ø 164 x 25 + Zub
C 300 4-matic	185	02/11→01/14						
C 300 CDI 4-matic	170	01/11→01/14						
C 320 CDI 4-matic	165	07/07→01/14						
C 350	225	01/11→01/14						
C 350 4-matic	200 - 225	07/07→01/14						
C 350 CDI	165 - 195	07/09→01/14						
C 350 CDI 4-matic	165 - 170	07/09→01/14						
C 350 CGI	215	09/08→01/14						
C 63 AMG	336 - 373	02/08→01/14						
C 63 AMG DR 520	383	07/10→01/14						
C 180 CGI	115	01/07→01/14	➔	04/09→			03.0137-4005.2 654005	Ø 164 x 25 + Zub
C 200 CGI	135	01/07→01/14						
C 300 4-matic	170	07/07→01/14						
C 180 Kompressor	115	01/07→01/14	➔	03/07→			03.0137-4005.2 654005	Ø 164 x 25 + Zub
C 200 CDI	100	01/07→12/09						
C 200 Kompressor	135	01/07→01/14						
C 220 CDI	120 - 125	01/07→11/08						
C 230	150	01/07→01/14						
C 280	170	01/07→01/14						
C 320 CDI	165	01/07→01/14						
C 350	200	01/07→01/14						
C 250 CDI	150	08/08→01/14	➔	10/08→			03.0137-4005.2 654005	Ø 164 x 25 + Zub
Zubehörsatz, Feststellbremsbacken								
C 180 CDI	88	04/10→03/14	➔				03.0137-9703.2 669703	
C 180 Kompressor	115	01/08→01/14					03.0137-9704.2 669704	
C 200	137	05/11→01/14						
C 200 CDI	100	11/09→03/14						
C 220 CDI	120 - 125	10/08→01/14						
C 220 CDI 4-matic	125	02/13→01/14						
C 230 4-matic	150	07/07→01/14						
C 250 CDI 4-matic	150	01/11→01/14						
C 250 CGI	150	07/09→01/14						
C 280 4-matic	170	07/07→01/14						
C 300	170 - 185	07/09→01/14						
C 300 4-matic	185	02/11→01/14						
C 300 CDI 4-matic	170	01/11→01/14						
C 320 CDI 4-matic	165	07/07→01/14						
C 350	225	01/11→01/14						
C 350 4-matic	200 - 225	07/07→01/14						
C 350 CDI	165 - 195	07/09→01/14						
C 350 CDI 4-matic	165 - 170	07/09→01/14						
C 350 CGI	215	09/08→01/14						
C 63 AMG	336 - 373	02/08→01/14						
C 63 AMG DR 520	383	07/10→01/14						
C 180 CGI	115	01/07→01/14	➔	04/09→			03.0137-9703.2 669703	
C 200 CGI	135	01/07→01/14					03.0137-9704.2 669704	
C 300 4-matic	170	07/07→01/14						
C 180 Kompressor	115	01/07→01/14	➔	03/07→			03.0137-9703.2 669703	
C 200 CDI	100	01/07→12/09					03.0137-9704.2 669704	
C 200 Kompressor	135	01/07→01/14						
C 220 CDI	120 - 125	01/07→11/08						
C 230	150	01/07→01/14						
C 280	170	01/07→01/14						
C 320 CDI	165	01/07→01/14						
C 350	200	01/07→01/14						
C 250 CDI	150	08/08→01/14	➔	10/08→			03.0137-9703.2 669703 03.0137-9704.2 669704	
 Seilzug, Feststellbremse								
C 180 CDI	88	04/10→03/14		für Linkslenker; Scheibenbremse; ⚙	1	24.3727-0465.2 580465	L= 2057	
C 200 CDI	100	11/09→03/14		Scheibenbremse; ⚙	2	24.3727-0467.2 580467	L= 728	
				Scheibenbremse; ⚙	1	24.3727-0470.2 580470	L= 1152	
				01/11→; für Rechtslenker; → 01/14; Scheibenbremse; ⚙	1	24.3727-0495.2 580495	L= 1637	
→								


































	kW					! #		
MERCEDES-BENZ - C-KLASSE (W204) 01/07→01/15								
 Seilzug, Feststellbremse								
C 180 CGI C 200 CGI C 300 4-matic	115 135 170	01/07→01/14 01/07→01/14 07/07→01/14		04/09→; für Linkslenker; Scheibenbremse; 	1	24.3727-0465.2	580465	L= 2057
				04/09→; Scheibenbremse; 	2	24.3727-0467.2	580467	L= 728
				04/09→; Scheibenbremse; 	1	24.3727-0470.2	580470	L= 1152
				04/09→; für Rechtslenker; Scheibenbremse; 	1	24.3727-0495.2	580495	L= 1637
C 180 Kompressor C 200 C 220 CDI	115 137 120 -	01/08→01/14 05/11→01/14 10/08→01/14		für Linkslenker; Scheibenbremse; 	1	24.3727-0465.2	580465	L= 2057
				Scheibenbremse; 	2	24.3727-0467.2	580467	L= 728
				Scheibenbremse; 	1	24.3727-0470.2	580470	L= 1152
C 220 CDI 4-matic C 230 4-matic C 250 CDI 4-matic C 250 CGI C 280 4-matic C 300	125 125 150 150 150 170 170 -	02/13→01/14 07/07→01/14 01/11→01/14 07/09→01/14 07/07→01/14 07/09→01/14		für Rechtslenker; Scheibenbremse; 	1	24.3727-0495.2	580495	L= 1637
C 300 4-matic C 300 CDI 4-matic C 320 CDI 4-matic C 350 C 350 4-matic	185 170 165 225 200 -	02/11→01/14 01/11→01/14 07/07→01/14 01/11→01/14 07/07→01/14						
C 350 CDI C 350 CDI 4-matic C 350 CGI C 63 AMG	165 - 195 170 215 336 -	07/09→01/14 07/09→01/14 09/08→01/14 02/08→01/14						
C 63 AMG DR 520	373 383	07/10→01/14						
C 180 Kompressor C 200 CDI C 200 Kompressor C 220 CDI	115 100 135 120 -	01/07→01/14 01/07→12/09 01/07→01/14 01/07→11/08		03/07→; für Linkslenker; Scheibenbremse; 	1	24.3727-0465.2	580465	L= 2057
				03/07→; Scheibenbremse; 	2	24.3727-0467.2	580467	L= 728
				03/07→; Scheibenbremse; 	1	24.3727-0470.2	580470	L= 1152
				03/07→; für Rechtslenker; Scheibenbremse; 	1	24.3727-0495.2	580495	L= 1637
C 230 C 280 C 320 CDI C 350	150 170 165 200	01/07→01/14 01/07→01/14 01/07→01/14 01/07→01/14						
C 250 CDI	150	08/08→01/14		10/08→; für Linkslenker; Scheibenbremse; 	1	24.3727-0465.2	580465	L= 2057
				10/08→; Scheibenbremse; 	2	24.3727-0467.2	580467	L= 728
				10/08→; Scheibenbremse; 	1	24.3727-0470.2	580470	L= 1152
				10/08→; für Rechtslenker; Scheibenbremse; 	1	24.3727-0495.2	580495	L= 1637
MERCEDES-BENZ - C-KLASSE Coupe (C204) 01/11→								
 Bremsbackensatz, Feststellbremse								
C 180 C 200 CGI C 220 CDI	115 135 120 -	06/11→ 06/11→ 06/11→				03.0137-4005.2	654005	Ø 164 x 25 + Zub
C 250 C 250 CDI C 350 C 350 4-matic C 63 AMG	150 150 225 225 336 -	06/11→ 06/11→ 06/11→ 09/13→ 06/11→						
C 63 AMG	373 380	06/11→ 01/12→				03.0137-4007.2	654007	Ø 180 x 25 - HEB / + Zub
Zubehörsatz, Feststellbremsbacken								
C 180 C 200 CGI C 220 CDI	115 135 120 -	06/11→ 06/11→ 06/11→				03.0137-9703.2	669703	
C 250 C 250 CDI C 350 C 350 4-matic C 63 AMG	150 150 225 225 336 -	06/11→ 06/11→ 06/11→ 09/13→ 06/11→				03.0137-9704.2	669704	
	373	06/11→						
 Seilzug, Feststellbremse								
C 180 C 200 CGI C 220 CDI	115 135 120 -	06/11→ 06/11→ 06/11→		für Linkslenker; Scheibenbremse; 	1	24.3727-0465.2	580465	L= 2057
				für Linkslenker; Scheibenbremse; 	2	24.3727-0467.2	580467	L= 728
				für Rechtslenker; 	2	24.3727-0467.2	580467	L= 728
	125							











































	kw					! #		
MERCEDES-BENZ - C-KLASSE Coupe (C204) 01/11→								
 Seilzug, Feststellbremse								
C 250	150	06/11→			für Linkslenker; Scheibenbremse; <input type="checkbox"/>	1	24.3727-0470.2 580470	L= 1152
C 250 CDI	150	06/11→			für Rechtslenker; <input type="checkbox"/>	1	24.3727-0470.2 580470	L= 1152
C 350	225	06/11→						
C 350 4-matic	225	09/13→			für Rechtslenker; Scheibenbremse; <input type="checkbox"/>	1	24.3727-0495.2 580495	L= 1637
C 63 AMG	336 - 373	06/11→						
C 63 AMG	380	01/12→			für Linkslenker; Scheibenbremse; <input type="checkbox"/>	1	24.3727-0465.2 580465	L= 2057
					Scheibenbremse; <input type="checkbox"/>	1	24.3727-0470.2 580470	L= 1152
					Scheibenbremse; <input type="checkbox"/>	2	24.3727-0478.2 580478	L= 743
					für Rechtslenker; Scheibenbremse; <input type="checkbox"/>	1	24.3727-0495.2 580495	L= 1637
MERCEDES-BENZ - C-KLASSE Sportcoupe (CL203) 03/01→06/11								
 Bremsbackensatz, Feststellbremse								
C 160 Kompressor	90	05/02→05/08	➡	04/05→			03.0137-4013.2 654013	Ø 164 x 20 + Zub
C 180	95	03/01→05/02	➡				03.0137-4013.2 654013	Ø 164 x 20 + Zub
C 180 Kompressor	105	05/02→05/08						
C 200 Kompressor	120	03/01→05/08						
C 220	120	05/02→05/08						
C 220 CDI	100 - 110	03/01→05/08						
C 230 Kompressor	141 - 145	03/01→05/08						
C 30 CDI AMG	170	09/02→05/08						
C 320	160	09/02→05/08						
C 200 CDI	90	03/03→05/08	➡	07/03→			03.0137-4013.2 654013	Ø 164 x 20 + Zub
C 200 CGI Kompressor	125	03/03→05/08						
C 230	150	01/05→05/08	➡	06/05→			03.0137-4013.2 654013	Ø 164 x 20 + Zub
C 350	200	01/05→05/08						
Zubehörsatz, Feststellbremsbacken								
C 160 Kompressor	90	05/02→05/08	➡	04/05→			03.0137-9248.2 669248 03.0137-9703.2 669703 03.0137-9704.2 669704	
C 180	95	03/01→05/02	➡				03.0137-9248.2 669248	
C 180 Kompressor	105	05/02→05/08					03.0137-9703.2 669703	
C 200 Kompressor	120	03/01→05/08					03.0137-9704.2 669704	
C 220	120	05/02→05/08						
C 220 CDI	100 - 110	03/01→05/08						
C 230 Kompressor	141 - 145	03/01→05/08						
C 30 CDI AMG	170	09/02→05/08						
C 320	160	09/02→05/08						
C 200 CDI	90	03/03→05/08	➡	07/03→			03.0137-9248.2 669248	
C 200 CGI Kompressor	125	03/03→05/08					03.0137-9703.2 669703 03.0137-9704.2 669704	
C 230	150	01/05→05/08	➡	06/05→			03.0137-9248.2 669248	
C 350	200	01/05→05/08					03.0137-9703.2 669703 03.0137-9704.2 669704	
 Seilzug, Feststellbremse								
C 160 Kompressor	90	05/02→05/08		04/05→; für Linkslenker; Scheibenbremse; <input type="checkbox"/>		1	24.3727-0429.2 580429	L= 2735
				04/05→; Scheibenbremse; <input type="checkbox"/>			24.3727-0430.2 580430	L= 925
				04/05→; Scheibenbremse; <input type="checkbox"/>			24.3727-0436.2 580436	L= 900
C 180	95	03/01→05/02		für Linkslenker; Scheibenbremse; <input type="checkbox"/>		1	24.3727-0429.2 580429	L= 2735
C 180 Kompressor	105	05/02→05/08		Scheibenbremse; <input type="checkbox"/>			24.3727-0430.2 580430	L= 925
C 200 Kompressor	120	03/01→05/08		Scheibenbremse; <input type="checkbox"/>			24.3727-0436.2 580436	L= 900
C 220	120	05/02→05/08						
C 220 CDI	100 - 110	03/01→05/08						
C 230 Kompressor	141 - 145	03/01→05/08						
C 30 CDI AMG	170	09/02→05/08						
C 320	160	09/02→05/08						
C 200 CDI	90	03/03→05/08		07/03→; für Linkslenker; Scheibenbremse; <input type="checkbox"/>		1	24.3727-0429.2 580429	L= 2735
C 200 CGI Kompressor	125	03/03→05/08		07/03→; Scheibenbremse; <input type="checkbox"/>			24.3727-0430.2 580430	L= 925
				07/03→; Scheibenbremse; <input type="checkbox"/>			24.3727-0436.2 580436	L= 900
C 230	150	01/05→05/08		06/05→; für Linkslenker; Scheibenbremse; <input type="checkbox"/>		1	24.3727-0429.2 580429	L= 2735
C 350	200	01/05→05/08		06/05→; Scheibenbremse; <input type="checkbox"/>			24.3727-0430.2 580430	L= 925
				06/05→; Scheibenbremse; <input type="checkbox"/>			24.3727-0436.2 580436	L= 900

	kw					! #		
MERCEDES-BENZ - C-KLASSE T-Model (S202) 06/96→03/01								
 Bremsbackensatz, Feststellbremse								
C 180 T C 200 T Kompressor C 240 T	95 120 125	09/00→03/01 09/00→03/01 09/00→03/01	➔				03.0137-0170.2 650170	Ø 164 x 20 + Zub
Zubehörsatz, Feststellbremsbacken								
C 180 T C 200 T Kompressor C 240 T	95 120 125	09/00→03/01 09/00→03/01 09/00→03/01	➔				03.0137-9703.2 669703 03.0137-9704.2 669704	
 Seilzug, Feststellbremse								
C 180 T C 200 T Kompressor C 240 T	95 120 125	09/00→03/01 09/00→03/01 09/00→03/01		Scheibenbremse; <input type="checkbox"/>			24.3727-0418.2 580418	L= 960
				Scheibenbremse; <input type="checkbox"/>			24.3727-0419.2 580419	L= 925
				für Linkslenker; Scheibenbremse; <input checked="" type="checkbox"/>	1	24.3727-0423.2 580423		L= 2554
MERCEDES-BENZ - C-KLASSE T-Model (S203) 03/01→08/07								
 Bremsbackensatz, Feststellbremse								
C 180 C 180 Kompressor C 200 CDI C 200 CGI Kompressor C 200 Kompressor C 220 CDI C 230 Kompressor C 240 C 240 4-matic C 270 CDI C 30 CDI AMG C 320 C 320 4-matic C 320 CDI C 32 AMG Kompressor C 55 AMG	95 105 75 - 90 125 120 100 - 110 141 125 125 120 - 125 170 160 160 165 260 270	03/01→05/02 05/02→08/07 03/01→08/07 07/03→08/07 05/02→08/07 03/01→08/07 02/04→08/07 03/01→08/07 07/02→08/07 03/01→08/07 01/03→08/07 03/01→08/07 07/02→08/07 06/05→08/07 03/01→08/07 02/04→08/07	➔				03.0137-4013.2 654013	Ø 164 x 20 + Zub
C 200 Kompressor	120	03/01→05/02	➔	→ 04/02			03.0137-4013.2 654013	Ø 164 x 20 + Zub
C 230 C 280 C 280 4-matic C 350 C 350 4-matic	150 170 170 200 200	01/05→08/07 01/05→08/07 01/05→08/07 01/05→08/07 01/05→08/07	➔	06/05→			03.0137-4013.2 654013	Ø 164 x 20 + Zub
Zubehörsatz, Feststellbremsbacken								
C 180 C 180 Kompressor C 200 CDI C 200 CGI Kompressor C 200 Kompressor C 220 CDI C 230 Kompressor C 240 C 240 4-matic C 270 CDI C 30 CDI AMG C 320 C 320 4-matic C 320 CDI C 32 AMG Kompressor C 55 AMG	95 105 75 - 90 125 120 100 - 110 141 125 125 120 - 125 170 160 160 165 260 270	03/01→05/02 05/02→08/07 03/01→08/07 07/03→08/07 05/02→08/07 03/01→08/07 02/04→08/07 03/01→08/07 07/02→08/07 03/01→08/07 01/03→08/07 03/01→08/07 07/02→08/07 06/05→08/07 03/01→08/07 02/04→08/07	➔				03.0137-9248.2 669248 03.0137-9703.2 669703 03.0137-9704.2 669704	
C 200 Kompressor	120	03/01→05/02	➔	→ 04/02			03.0137-9248.2 669248 03.0137-9703.2 669703 03.0137-9704.2 669704	
C 230 C 280 C 280 4-matic C 350 C 350 4-matic	150 170 170 200 200	01/05→08/07 01/05→08/07 01/05→08/07 01/05→08/07 01/05→08/07	➔	06/05→			03.0137-9248.2 669248 03.0137-9703.2 669703 03.0137-9704.2 669704	
 Seilzug, Feststellbremse								
C 180 C 180 Kompressor C 200 CDI C 200 CGI Kompressor	95 105 75 - 90 125	03/01→05/02 05/02→08/07 03/01→08/07 07/03→08/07		für Linkslenker; Scheibenbremse; <input checked="" type="checkbox"/>	1	24.3727-0429.2 580429		L= 2735
				Scheibenbremse; <input type="checkbox"/>		24.3727-0430.2 580430		L= 925
				Scheibenbremse; <input type="checkbox"/>		24.3727-0436.2 580436		L= 900






















	kw			 	! #		
MERCEDES-BENZ - C-KLASSE T-Model (S203) 03/01→08/07							
 Seilzug, Feststellbremse							
C 200 Kompressor	120	05/02→08/07		für Linkslenker; Scheibenbremse; 	1	24.3727-0429.2 580429	L= 2735
C 220 CDI	100 - 110	03/01→08/07		Scheibenbremse; 		24.3727-0430.2 580430	L= 925
C 230 Kompressor	141	02/04→08/07		Scheibenbremse; 		24.3727-0436.2 580436	L= 900
C 240	125	03/01→08/07					
C 240 4-matic	125	07/02→08/07					
C 270 CDI	120 - 125	03/01→08/07					
C 30 CDI AMG	170	01/03→08/07					
C 320	160	03/01→08/07					
C 320 4-matic	160	07/02→08/07					
C 320 CDI	165	06/05→08/07					
C 32 AMG Kompressor	260	03/01→08/07					
C 55 AMG	270	02/04→08/07					
C 200 Kompressor	120	03/01→05/02		→ 04/02; für Linkslenker; Scheibenbremse; 	1	24.3727-0429.2 580429	L= 2735
				→ 04/02; Scheibenbremse; 		24.3727-0430.2 580430	L= 925
				→ 04/02; Scheibenbremse; 		24.3727-0436.2 580436	L= 900
C 230	150	01/05→08/07		06/05→; für Linkslenker; Scheibenbremse; 	1	24.3727-0429.2 580429	L= 2735
C 280	170	01/05→08/07					
C 350	200	01/05→08/07		06/05→; Scheibenbremse; 		24.3727-0430.2 580430	L= 925
C 350 4-matic	200	01/05→08/07		06/05→; Scheibenbremse; 		24.3727-0436.2 580436	L= 900
C 280 4-matic	170	01/05→08/07		06/05→; für Linkslenker; Scheibenbremse; 	1	24.3727-0429.2 580429	L= 2735
				06/05→; für Linkslenker; Scheibenbremse; 		24.3727-0430.2 580430	L= 925
				06/05→; für Linkslenker; Scheibenbremse; 		24.3727-0436.2 580436	L= 900
MERCEDES-BENZ - C-KLASSE T-Model (S204) 08/07→08/14							
 Bremsbackensatz, Feststellbremse							
C 180	115	02/12→08/14	➔			03.0137-4005.2 654005	Ø 164 x 25 + Zub
C 180 CDI	88	04/10→08/14					
C 180 CGI	115	11/09→08/14					
C 180 Kompressor	115	01/08→08/14					
C 200 CDI	100	08/10→08/14					
C 220 CDI	120 - 125	12/08→08/14					
C 220 CDI 4-matic	125	02/13→08/14					
C 250	150	02/08→12/12					
C 250 CDI 4-matic	150	04/10→08/14					
C 250 CGI	150	07/09→08/14					
C 300	170	08/07→08/14					
C 300 CDI 4-matic	170	06/11→08/14					
C 350 CDI	165 - 195	08/07→08/14					
C 350 CDI 4-matic	170	10/09→08/14					
C 350 CGI	225	06/11→08/14					
C 63 AMG	336 - 383	02/08→08/14					
C 180 Kompressor	115	08/07→08/14	➔	09/07→		03.0137-4005.2 654005	Ø 164 x 25 + Zub
C 200 CDI	100	08/07→12/09					
C 200 Kompressor	135	08/07→08/14					
C 220 CDI	125	08/07→11/08					
C 230	150	08/07→08/14					
C 280	170	08/07→08/14					
C 320 CDI	165	08/07→08/14					
C 320 CDI 4-matic	165	08/07→12/11					
C 350	200	08/07→08/14					
C 350 CDI 4-matic	165	08/07→12/11					
C 200 CGI	135	08/07→08/14	➔	04/09→		03.0137-4005.2 654005	Ø 164 x 25 + Zub
C 250 CDI	150	01/09→08/14					
C 220 CDI	120	08/07→11/08	➔			03.0137-4005.2 654005	Ø 164 x 25 + Zub
			➔	09/07→		03.0137-4005.2 654005	Ø 164 x 25 + Zub
Zubehörsatz, Feststellbremsbacken							
C 180	115	02/12→08/14	➔			03.0137-9703.2 669703	
C 180 CDI	88	04/10→08/14				03.0137-9704.2 669704	
C 180 CGI	115	11/09→08/14					
C 180 Kompressor	115	01/08→08/14					
C 200 CDI	100	08/10→08/14					
C 220 CDI	120 - 125	12/08→08/14					
C 220 CDI 4-matic	125	02/13→08/14					
C 250	150	02/08→12/12					
C 250 CDI 4-matic	150	04/10→08/14					
C 250 CGI	150	07/09→08/14					
C 300	170	08/07→08/14					
➔							










	kW			 	! #		
MERCEDES-BENZ - C-KLASSE T-Model (S204) 08/07→08/14							
Zubehörsatz, Feststellbremsbacken							
C 300 CDI 4-matic C 350 CDI	170 165 - 195	06/11→08/14 08/07→08/14	➔			03.0137-9703.2 669703 03.0137-9704.2 669704	
C 350 CDI 4-matic C 350 CGI C 63 AMG	170 225 336 - 383	10/09→08/14 06/11→08/14 02/08→08/14					
C 180 Kompressor C 200 CDI C 200 Kompressor C 220 CDI C 230 C 280 C 320 CDI C 320 CDI 4-matic C 350 C 350 CDI 4-matic	115 100 135 125 150 170 165 165 200 165	08/07→08/14 08/07→12/09 08/07→08/14 08/07→11/08 08/07→08/14 08/07→08/14 08/07→08/14 08/07→12/11 08/07→08/14 08/07→12/11	➔	09/07→		03.0137-9703.2 669703 03.0137-9704.2 669704	
C 200 CGI C 250 CDI	135 150	08/07→08/14 01/09→08/14	➔	04/09→		03.0137-9703.2 669703 03.0137-9704.2 669704	
C 220 CDI	120	08/07→11/08	➔			03.0137-9703.2 669703 03.0137-9704.2 669704	
			➔	09/07→		03.0137-9703.2 669703 03.0137-9704.2 669704	
 Seilzug, Feststellbremse							
C 180 C 180 CGI C 180 Kompressor C 200 CDI C 220 CDI	115 115 115 100 120 - 125	02/12→08/14 11/09→08/14 01/08→08/14 08/10→08/14 12/08→08/14		für Linkslenker; Scheibenbremse; 	1	24.3727-0465.2 580465	L= 2057
				Scheibenbremse; 	2	24.3727-0467.2 580467	L= 728
				für Rechtslenker; Scheibenbremse; 	1	24.3727-0470.2 580470	L= 1152
				für Linkslenker; Scheibenbremse; 	1	24.3727-0470.2 580470	L= 1152
C 220 CDI 4-matic C 250 C 250 CDI 4-matic C 250 CGI C 300 C 300 CDI 4-matic C 350 CDI	125 150 150 150 170 170 165 - 195	02/13→08/14 02/08→12/12 04/10→08/14 07/09→08/14 08/07→08/14 06/11→08/14 08/07→08/14		für Rechtslenker; Scheibenbremse; 	1	24.3727-0495.2 580495	L= 1637
C 350 CDI 4-matic C 350 CGI C 63 AMG	170 225 336 - 383	10/09→08/14 06/11→08/14 02/08→08/14					
C 180 CDI	88	04/10→08/14		für Linkslenker; Scheibenbremse; 	1	24.3727-0465.2 580465	L= 2057
				für Linkslenker; Scheibenbremse; 	2	24.3727-0467.2 580467	L= 728
				für Linkslenker; Scheibenbremse; 	1	24.3727-0470.2 580470	L= 1152
C 180 Kompressor C 200 CDI C 200 Kompressor C 220 CDI C 230 C 280 C 320 CDI C 320 CDI 4-matic C 350 C 350 CDI 4-matic	115 100 135 125 150 170 165 165 200 165	08/07→08/14 08/07→12/09 08/07→08/14 08/07→11/08 08/07→08/14 08/07→08/14 08/07→08/14 08/07→12/11 08/07→08/14 08/07→12/11		09/07→; für Linkslenker; Scheibenbremse; 	1	24.3727-0465.2 580465	L= 2057
				09/07→; Scheibenbremse; 	2	24.3727-0467.2 580467	L= 728
				09/07→; für Linkslenker; Scheibenbremse; 	1	24.3727-0470.2 580470	L= 1152
				09/07→; für Rechtslenker; Scheibenbremse; 	1	24.3727-0470.2 580470	L= 1152
				09/07→; für Rechtslenker; Scheibenbremse; 	1	24.3727-0495.2 580495	L= 1637
C 200 CGI C 250 CDI	135 150	08/07→08/14 01/09→08/14		04/09→; für Linkslenker; Scheibenbremse; 	1	24.3727-0465.2 580465	L= 2057
				04/09→; Scheibenbremse; 	2	24.3727-0467.2 580467	L= 728
				04/09→; für Linkslenker; Scheibenbremse; 	1	24.3727-0470.2 580470	L= 1152
				04/09→; für Rechtslenker; Scheibenbremse; 	1	24.3727-0470.2 580470	L= 1152
				04/09→; für Rechtslenker; Scheibenbremse; 	1	24.3727-0495.2 580495	L= 1637
C 220 CDI	120	08/07→11/08		09/07→; für Linkslenker; Scheibenbremse; 	1	24.3727-0465.2 580465	L= 2057
				für Linkslenker; Scheibenbremse; 	1	24.3727-0465.2 580465	L= 2057
				09/07→; Scheibenbremse; 	2	24.3727-0467.2 580467	L= 728
				Scheibenbremse; 	2	24.3727-0467.2 580467	L= 728
				für Rechtslenker; Scheibenbremse; 	1	24.3727-0470.2 580470	L= 1152
				für Linkslenker; Scheibenbremse; 	1	24.3727-0470.2 580470	L= 1152
				09/07→; für Rechtslenker; Scheibenbremse; 	1	24.3727-0470.2 580470	L= 1152
➔							










	kw			 	! #		
MERCEDES-BENZ - C-KLASSE T-Model (S204) 08/07→08/14							
 Seilzug, Feststellbremse							
C 220 CDI	120	08/07→11/08		09/07→; für Linkslenker; Scheibenbremse; <input type="checkbox"/>	1	24.3727-0470.2 580470	L= 1152
				für Rechtslenker; Scheibenbremse; <input type="checkbox"/>	1	24.3727-0495.2 580495	L= 1637
				09/07→; für Rechtslenker; Scheibenbremse; <input type="checkbox"/>	1	24.3727-0495.2 580495	L= 1637
MERCEDES-BENZ - CLC-KLASSE (CL203) 05/08→06/11							
 Bremsbackensatz, Feststellbremse							
CLC 160	95	02/09→06/11	➔	→ 10/10		03.0137-4013.2 654013	Ø 164 x 20 + Zub
CLC 180 Kompressor	105	05/08→06/11					
CLC 200 CDI	90	05/08→06/11					
CLC 200 Kompressor	135	05/08→06/11					
CLC 220 CDI	100 - 110	05/08→06/11					
CLC 350	200	05/08→06/11					
CLC 230	150	05/08→06/11	➔			03.0137-4013.2 654013	Ø 164 x 20 + Zub
CLC 250	150	06/09→06/11					
Zubehörsatz, Feststellbremsbacken							
CLC 160	95	02/09→06/11	➔	→ 10/10		03.0137-9248.2 669248	
CLC 180 Kompressor	105	05/08→06/11				03.0137-9703.2 669703	
CLC 200 CDI	90	05/08→06/11				03.0137-9704.2 669704	
CLC 200 Kompressor	135	05/08→06/11					
CLC 220 CDI	100 - 110	05/08→06/11					
CLC 350	200	05/08→06/11					
CLC 230	150	05/08→06/11	➔			03.0137-9248.2 669248	
CLC 250	150	06/09→06/11				03.0137-9703.2 669703	
						03.0137-9704.2 669704	
 Seilzug, Feststellbremse							
CLC 160	95	02/09→06/11		→ 10/10; für Linkslenker; Scheibenbremse; <input type="checkbox"/>	1	24.3727-0429.2 580429	L= 2735
CLC 180 Kompressor	105	05/08→06/11					
CLC 200 CDI	90	05/08→06/11		→ 10/10; Scheibenbremse; <input type="checkbox"/>		24.3727-0430.2 580430	L= 925
CLC 200 Kompressor	135	05/08→06/11					
CLC 220 CDI	100 - 110	05/08→06/11		→ 10/10; Scheibenbremse; <input type="checkbox"/>		24.3727-0436.2 580436	L= 900
CLC 350	200	05/08→06/11					
CLC 230	150	05/08→06/11		für Linkslenker; Scheibenbremse; <input type="checkbox"/>	1	24.3727-0429.2 580429	L= 2735
CLC 250	150	06/09→06/11		Scheibenbremse; <input type="checkbox"/>		24.3727-0430.2 580430	L= 925
				Scheibenbremse; <input type="checkbox"/>		24.3727-0436.2 580436	L= 900
MERCEDES-BENZ - CLK (C208) 06/97→12/03							
 Bremsbackensatz, Feststellbremse							
CLK 200 Kompressor	120	06/00→06/02	➔			03.0137-0170.2 650170	Ø 164 x 20 + Zub
CLK 230 Kompressor	145	06/00→06/02					
Zubehörsatz, Feststellbremsbacken							
CLK 200 Kompressor	120	06/00→06/02	➔			03.0137-9703.2 669703	
CLK 230 Kompressor	145	06/00→06/02				03.0137-9704.2 669704	
 Seilzug, Feststellbremse							
CLK 200 Kompressor	120	06/00→06/02		für Linkslenker; Scheibenbremse; <input type="checkbox"/>		24.3727-0418.2 580418	L= 960
				für Linkslenker; Scheibenbremse; <input type="checkbox"/>		24.3727-0419.2 580419	L= 925
				für Linkslenker; Scheibenbremse; <input type="checkbox"/>	1	24.3727-0423.2 580423	L= 2554
CLK 230 Kompressor	145	06/00→06/02		Scheibenbremse; <input type="checkbox"/>		24.3727-0418.2 580418	L= 960
				Scheibenbremse; <input type="checkbox"/>		24.3727-0419.2 580419	L= 925
				für Linkslenker; Scheibenbremse; <input type="checkbox"/>	1	24.3727-0423.2 580423	L= 2554
MERCEDES-BENZ - CLK (C209) 05/02→03/10							
 Bremsbackensatz, Feststellbremse							
CLK 200 CGI	125	07/03→05/09	➔	→ 04/09		03.0137-4013.2 654013	Ø 164 x 20 + Zub
CLK 200 Kompressor	120 - 135	09/02→05/09					
CLK 240	120 - 125	06/02→05/09					
CLK 270 CDI	125	10/02→05/09					
CLK 320	160	06/02→05/09					
CLK 500	225 - 285	06/02→05/09					
CLK 55 AMG	270	09/02→05/09					






























	kw					! #		
MERCEDES-BENZ - CLK (C209) 05/02→03/10								
 Bremsbackensatz, Feststellbremse								
CLK 63 AMG	354 - 373	04/06→05/09	➡	→ 04/09			03.0137-4013.2 654013	Ø 164 x 20 + Zub
CLK 220 CDI	100 - 110	01/05→05/09	➡	05/05→ 04/09			03.0137-4013.2 654013	Ø 164 x 20 + Zub
CLK 280	170	01/05→05/09						
CLK 320 CDI	165	01/05→05/09						
CLK 350	200	01/05→05/09						
CLK 270 CDI	120	02/03→06/05	➡				03.0137-4013.2 654013	Ø 164 x 20 + Zub
Zubehörsatz, Feststellbremsbacken								
CLK 200 CGI	125	07/03→05/09	➡	→ 04/09			03.0137-9248.2 669248	
CLK 200 Kompressor	120 - 135	09/02→05/09					03.0137-9703.2 669703	
CLK 240	120 - 125	06/02→05/09					03.0137-9704.2 669704	
CLK 270 CDI	125	10/02→05/09						
CLK 320	160	06/02→05/09						
CLK 500	225 - 285	06/02→05/09						
CLK 55 AMG	270	09/02→05/09						
CLK 63 AMG	354 - 373	04/06→05/09						
CLK 220 CDI	100 - 110	01/05→05/09	➡	05/05→ 04/09			03.0137-9248.2 669248	
CLK 280	170	01/05→05/09					03.0137-9703.2 669703	
CLK 320 CDI	165	01/05→05/09					03.0137-9704.2 669704	
CLK 350	200	01/05→05/09						
CLK 270 CDI	120	02/03→06/05	➡				03.0137-9248.2 669248	
							03.0137-9703.2 669703	
							03.0137-9704.2 669704	
 Seilzug, Feststellbremse								
CLK 200 CGI	125	07/03→05/09		→ 04/09; für Linkslenker; Scheibenbremse; 	1	24.3727-0429.2 580429	L= 2735	
CLK 200 Kompressor	120 - 135	09/02→05/09		→ 04/09; Scheibenbremse; 		24.3727-0430.2 580430	L= 925	
CLK 240	120 - 125	06/02→05/09		→ 04/09; Scheibenbremse; 		24.3727-0436.2 580436	L= 900	
CLK 270 CDI	125	10/02→05/09						
CLK 320	160	06/02→05/09						
CLK 500	225 - 285	06/02→05/09						
CLK 55 AMG	270	09/02→05/09						
CLK 220 CDI	100 - 110	01/05→05/09		05/05→ 04/09; für Linkslenker; Scheibenbremse; 	1	24.3727-0429.2 580429	L= 2735	
CLK 280	170	01/05→05/09		05/05→ 04/09; Scheibenbremse; 		24.3727-0430.2 580430	L= 925	
CLK 320 CDI	165	01/05→05/09		05/05→ 04/09; Scheibenbremse; 		24.3727-0436.2 580436	L= 900	
CLK 350	200	01/05→05/09						
CLK 270 CDI	120	02/03→06/05		für Linkslenker; Scheibenbremse; 	1	24.3727-0429.2 580429	L= 2735	
				Scheibenbremse; 		24.3727-0430.2 580430	L= 925	
				Scheibenbremse; 		24.3727-0436.2 580436	L= 900	
CLK 63 AMG	354 - 373	04/06→05/09		→ 04/09; für Linkslenker; Scheibenbremse; 	1	24.3727-0429.2 580429	L= 2735	
MERCEDES-BENZ - CLK Cabriolet (A208) 03/98→03/02								
 Bremsbackensatz, Feststellbremse								
CLK 200 Kompressor	120	06/00→03/02	➡				03.0137-0170.2 650170	Ø 164 x 20 + Zub
CLK 230 Kompressor	145	06/00→03/02						
CLK 55 AMG	255	01/00→03/02						
Zubehörsatz, Feststellbremsbacken								
CLK 200 Kompressor	120	06/00→03/02	➡				03.0137-9703.2 669703	
CLK 230 Kompressor	145	06/00→03/02					03.0137-9704.2 669704	
CLK 55 AMG	255	01/00→03/02						
 Seilzug, Feststellbremse								
CLK 200 Kompressor	120	06/00→03/02		Scheibenbremse; 		24.3727-0418.2 580418	L= 960	
CLK 230 Kompressor	145	06/00→03/02		Scheibenbremse; 		24.3727-0419.2 580419	L= 925	
				für Linkslenker; Scheibenbremse; 	1	24.3727-0423.2 580423	L= 2554	
CLK 55 AMG	255	01/00→03/02		für Linkslenker; Scheibenbremse; 		24.3727-0418.2 580418	L= 960	
				für Linkslenker; Scheibenbremse; 		24.3727-0419.2 580419	L= 925	
				für Linkslenker; Scheibenbremse; 	1	24.3727-0423.2 580423	L= 2554	


























	kw					! #		
MERCEDES-BENZ - CLK Cabriolet (A209) 06/02→03/10								
 Bremsbackensatz, Feststellbremse								
CLK 200 CGI	125	07/03→03/10	➡		→ 12/09		03.0137-4013.2 654013	Ø 164 x 20 + Zub
CLK 200 Kompressor	135	10/06→03/10						
CLK 500	285	06/06→03/10						
CLK 63 AMG	354	04/06→03/10						
CLK 200 Kompressor	120	02/03→03/10	➡		05/03→ 12/09		03.0137-4013.2 654013	Ø 164 x 20 + Zub
CLK 240	125	02/03→03/10						
CLK 320	160	02/03→03/10						
CLK 500	225	02/03→03/10						
CLK 55 AMG	270	06/02→03/10						
CLK 280	170	01/05→03/10	➡		05/05→ 12/09		03.0137-4013.2 654013	Ø 164 x 20 + Zub
CLK 320 CDI	165	03/05→03/10						
CLK 350	200	01/05→03/10						
CLK 63 AMG	354	09/06→12/09	➡				03.0137-4013.2 654013	Ø 164 x 20 + Zub
Zubehörsatz, Feststellbremsbacken								
CLK 200 CGI	125	07/03→03/10	➡		→ 12/09		03.0137-9248.2 669248	
CLK 200 Kompressor	135	10/06→03/10					03.0137-9703.2 669703	
CLK 500	285	06/06→03/10					03.0137-9704.2 669704	
CLK 63 AMG	354	04/06→03/10						
CLK 200 Kompressor	120	02/03→03/10	➡		05/03→ 12/09		03.0137-9248.2 669248	
CLK 240	125	02/03→03/10					03.0137-9703.2 669703	
CLK 320	160	02/03→03/10					03.0137-9704.2 669704	
CLK 500	225	02/03→03/10						
CLK 55 AMG	270	06/02→03/10						
CLK 280	170	01/05→03/10	➡		05/05→ 12/09		03.0137-9248.2 669248	
CLK 320 CDI	165	03/05→03/10					03.0137-9703.2 669703	
CLK 350	200	01/05→03/10					03.0137-9704.2 669704	
CLK 63 AMG	354	09/06→12/09	➡				03.0137-9248.2 669248	
							03.0137-9703.2 669703	
							03.0137-9704.2 669704	
 Seilzug, Feststellbremse								
CLK 200 CGI	125	07/03→03/10			→ 12/09; für Linkslenker; Scheiben-	1	24.3727-0429.2 580429	L= 2735
CLK 200 Kompressor	135	10/06→03/10			bremse; 			
CLK 500	285	06/06→03/10			→ 12/09; Scheibenbremse; 		24.3727-0430.2 580430	L= 925
					→ 12/09; Scheibenbremse; 		24.3727-0436.2 580436	L= 900
CLK 200 Kompressor	120	02/03→03/10			05/03→ 12/09; für Linkslenker; Schei-	1	24.3727-0429.2 580429	L= 2735
CLK 240	125	02/03→03/10			benbremse; 			
CLK 320	160	02/03→03/10			05/03→ 12/09; Scheibenbremse; 		24.3727-0430.2 580430	L= 925
CLK 500	225	02/03→03/10			05/03→ 12/09; Scheibenbremse; 		24.3727-0436.2 580436	L= 900
CLK 55 AMG	270	06/02→03/10						
CLK 280	170	01/05→03/10			05/05→ 12/09; für Linkslenker; Schei-	1	24.3727-0429.2 580429	L= 2735
CLK 320 CDI	165	03/05→03/10			benbremse; 			
CLK 350	200	01/05→03/10			05/05→ 12/09; Scheibenbremse; 		24.3727-0430.2 580430	L= 925
					05/05→ 12/09; Scheibenbremse; 		24.3727-0436.2 580436	L= 900
CLK 63 AMG	354	04/06→03/10			→ 12/09; für Linkslenker; Scheiben-	1	24.3727-0429.2 580429	L= 2735
					bremse; 			
CLK 63 AMG	354	09/06→12/09			für Linkslenker; Scheibenbremse; 	1	24.3727-0429.2 580429	L= 2735
MERCEDES-BENZ - CLS (C218) 01/11→12/17								
 Bremsbackensatz, Feststellbremse								
CLS 220 BlueTEC / d	120 - 130	05/14→12/17	➡				03.0137-4007.2 654007	Ø 180 x 25 - HEB / + Zub
CLS 250 BlueTEC / d 4-matic	150	05/14→12/17						
CLS 250 CDI / BlueTEC / d	150	04/11→12/17						
CLS 350	225	01/11→08/14						
CLS 350 BlueTEC / d	185 - 190	02/13→12/17						
CLS 350 BlueTEC / d 4-matic	185	02/13→12/17						
CLS 350 CDI / d	195	01/11→08/14						
CLS 350 CDI / d 4-matic	195	09/11→08/14						
CLS 350 d 4-matic	190	04/15→12/17						
CLS 400	245	05/14→12/17						
CLS 400 4-matic	245	05/14→12/17						
CLS 500	300	02/11→12/17						
CLS 500 4-matic	300	09/11→12/17						
CLS 63 AMG	410 - 430	01/11→12/17						
CLS 63 AMG 4-matic	410 - 430	02/13→12/17						
CLS 63 AMG	386	01/11→12/17	➡		03/11→		03.0137-4007.2 654007	Ø 180 x 25 - HEB / + Zub
➔								









	kw			 	! #		
MERCEDES-BENZ - CLS (C218) 01/11→12/17							
Zubehörsatz, Feststellbremsbacken							
CLS 220 BlueTEC / d	120 - 130	05/14→12/17	➡			03.0137-9703.2 669703	
CLS 250 BlueTEC / d 4-matic	150	05/14→12/17				03.0137-9704.2 669704	
CLS 250 CDI / BlueTEC / d	150	04/11→12/17					
CLS 350	225	01/11→08/14					
CLS 350 BlueTEC / d	185 - 190	02/13→12/17					
CLS 350 BlueTEC / d 4-matic	185	02/13→12/17					
CLS 350 CDI / d	195	01/11→08/14					
CLS 350 CDI / d 4-matic	195	09/11→08/14					
CLS 350 d 4-matic	190	04/15→12/17					
CLS 400	245	05/14→12/17					
CLS 400 4-matic	245	05/14→12/17					
CLS 500	300	02/11→12/17					
CLS 500 4-matic	300	09/11→12/17					
CLS 63 AMG	410 - 430	01/11→12/17					
CLS 63 AMG 4-matic	410 - 430	02/13→12/17					
CLS 63 AMG	386	01/11→12/17	➡	03/11→		03.0137-9703.2 669703	
						03.0137-9704.2 669704	
 Seilzug, Feststellbremse							
CLS 220 BlueTEC / d	120 - 130	05/14→12/17		▣	1	24.3727-0483.2 580483	L= 1250
CLS 250 BlueTEC / d 4-matic	150	05/14→12/17		⬆	1	24.3727-0484.2 580484	L= 2040
CLS 400	245	05/14→12/17					
CLS 400 4-matic	245	05/14→12/17					
CLS 63 AMG 4-matic	410 - 430	02/13→12/17					
CLS 250 CDI / BlueTEC / d	150	04/11→12/17		⬇	2	24.3727-0478.2 580478	L= 743
CLS 350	225	01/11→08/14		für Rechtslenker; ⬆	1	24.3727-0479.2 580479	L= 1660
CLS 350 BlueTEC / d	185 - 190	02/13→12/17		▣	1	24.3727-0483.2 580483	L= 1250
CLS 350 BlueTEC / d 4-matic	185	02/13→12/17		für Linkslenker; ⬆	1	24.3727-0484.2 580484	L= 2040
CLS 350 CDI / d	195	01/11→08/14					
CLS 500	300	02/11→12/17					
CLS 500 4-matic	300	09/11→12/17					
CLS 63 AMG	410 - 430	01/11→12/17					
CLS 350 CDI / d 4-matic	195	09/11→08/14		für Linkslenker; ⬇	2	24.3727-0478.2 580478	L= 743
				für Rechtslenker; ⬇	2	24.3727-0478.2 580478	L= 743
				für Rechtslenker; ▣	1	24.3727-0483.2 580483	L= 1250
				für Linkslenker; ▣	1	24.3727-0483.2 580483	L= 1250
				für Linkslenker; ⬆	1	24.3727-0484.2 580484	L= 2040
CLS 350 d 4-matic	190	04/15→12/17		für Linkslenker; ⬇	2	24.3727-0478.2 580478	L= 743
				für Linkslenker; ▣	1	24.3727-0483.2 580483	L= 1250
				für Linkslenker; ⬆	1	24.3727-0484.2 580484	L= 2040
CLS 63 AMG	386	01/11→12/17		03/11→; ⬇	2	24.3727-0478.2 580478	L= 743
				03/11→; für Rechtslenker; ⬆	1	24.3727-0479.2 580479	L= 1660
				03/11→; ▣	1	24.3727-0483.2 580483	L= 1250
				03/11→; für Linkslenker; ⬆	1	24.3727-0484.2 580484	L= 2040
MERCEDES-BENZ - CLS (C219) 10/04→02/11							
 Bremsbackensatz, Feststellbremse							
CLS 280	170	07/08→12/10	➡	→ 10/10		03.0137-4017.2 654017	Ø 180 x 25 + Zub
CLS 300	170	04/09→12/10					
CLS 350	200 - 215	10/04→12/10					
CLS 350 CDI	165 - 200	04/09→12/10					
CLS 500	225 - 285	10/04→12/10					
CLS 55 AMG	350	01/05→12/10					
CLS 63 AMG	378	04/06→12/10					
CLS 320 CDI	155 - 165	01/05→12/10	➡	05/05→ 10/10		03.0137-4017.2 654017	Ø 180 x 25 + Zub
CLS 55 AMG	350	09/05→12/06	➡			03.0137-4017.2 654017	Ø 180 x 25 + Zub
→							











	kw			 	! #		
MERCEDES-BENZ - CLS (C219) 10/04→02/11							
Zubehörsatz, Feststellbremsbacken							
CLS 280	170	07/08→12/10		→ 10/10		03.0137-9297.2 669297	
CLS 300	170	04/09→12/10	➔	→ 10/10		03.0137-9703.2 669703	
CLS 350	200 -	10/04→12/10					
	215						
CLS 350 CDI	165 -	04/09→12/10				03.0137-9704.2 669704	
	200						
CLS 500	225 -	10/04→12/10				03.0137-9704.2 669704	
	285						
CLS 55 AMG	350	01/05→12/10				03.0137-9704.2 669704	
CLS 63 AMG	378	04/06→12/10					
CLS 320 CDI	155 -	01/05→12/10		05/05→ 10/10		03.0137-9297.2 669297	
	165		➔	05/05→ 10/10		03.0137-9703.2 669703	
CLS 55 AMG	350	09/05→12/06				03.0137-9297.2 669297	
			➔			03.0137-9703.2 669703	
						03.0137-9704.2 669704	
Seilzug, Feststellbremse							
CLS 280	170	07/08→12/10		→ 10/10; für Linkslenker; Scheibenbremse; 	1	24.3727-0447.2 580447	L= 1952
CLS 300	170	04/09→12/10				24.3727-0448.2 580448	L= 1726
CLS 350	200 -	10/04→12/10		→ 10/10; Scheibenbremse; <input type="checkbox"/>			
	215					24.3727-0449.2 580449	L= 1742
CLS 500	225 -	10/04→12/10		→ 10/10; Scheibenbremse; <input type="checkbox"/>			
	285					24.3727-0447.2 580447	L= 1952
CLS 55 AMG	350	01/05→12/10		für Linkslenker; Scheibenbremse; 	1		
CLS 63 AMG	378	04/06→12/10		Scheibenbremse; <input type="checkbox"/>		24.3727-0448.2 580448	L= 1726
				Scheibenbremse; <input type="checkbox"/>		24.3727-0449.2 580449	L= 1742
MERCEDES-BENZ - CLS Shooting Brake (X218) 10/12→12/17							
Bremsbackensatz, Feststellbremse							
CLS 220 BlueTEC / d	120 -	05/14→12/17	➔			03.0137-4007.2 654007	Ø 180 x 25 - HEB / + Zub
	130						
CLS 250 BlueTEC / d 4-matic	150	05/14→12/17				03.0137-9703.2 669703	
CLS 250 CDI / BlueTEC / d	150	10/12→12/17					
CLS 350	225	10/12→08/14				03.0137-9704.2 669704	
CLS 350 BlueTEC / d	185 -	05/14→12/17					
	190					03.0137-9704.2 669704	
CLS 350 BlueTEC / d 4-matic	185	05/14→12/17					
CLS 350 CDI / d	195	10/12→08/14				03.0137-9704.2 669704	
CLS 350 CDI / d 4-matic	195	10/12→08/14					
CLS 350 d 4-matic	190	04/15→12/17				03.0137-9704.2 669704	
CLS 400	245	05/14→12/17					
CLS 400 4-matic	245	05/14→12/17				03.0137-9704.2 669704	
CLS 500	300	10/12→12/17					
CLS 500 4-matic	300	10/12→12/17				03.0137-9704.2 669704	
CLS 63 AMG	386 -	10/12→12/17					
	430					03.0137-9704.2 669704	
CLS 63 AMG 4-matic	410 -	02/13→12/17					
	430					03.0137-9704.2 669704	
Zubehörsatz, Feststellbremsbacken							
CLS 220 BlueTEC / d	120 -	05/14→12/17	➔			03.0137-9703.2 669703	
	130						
CLS 250 BlueTEC / d 4-matic	150	05/14→12/17				03.0137-9704.2 669704	
CLS 250 CDI / BlueTEC / d	150	10/12→12/17					
CLS 350	225	10/12→08/14				03.0137-9704.2 669704	
CLS 350 BlueTEC / d	185 -	05/14→12/17					
	190					03.0137-9704.2 669704	
CLS 350 BlueTEC / d 4-matic	185	05/14→12/17					
CLS 350 CDI / d	195	10/12→08/14				03.0137-9704.2 669704	
CLS 350 CDI / d 4-matic	195	10/12→08/14					
CLS 350 d 4-matic	190	04/15→12/17				03.0137-9704.2 669704	
CLS 400	245	05/14→12/17					
CLS 400 4-matic	245	05/14→12/17				03.0137-9704.2 669704	
CLS 500	300	10/12→12/17					
CLS 500 4-matic	300	10/12→12/17				03.0137-9704.2 669704	
CLS 63 AMG	386 -	10/12→12/17					
	430					03.0137-9704.2 669704	
CLS 63 AMG 4-matic	410 -	02/13→12/17					
	430					03.0137-9704.2 669704	




















	kW					! #		
MERCEDES-BENZ - CLS Shooting Brake (X218) 10/12→12/17								
 Seilzug, Feststellbremse								
CLS 220 BlueTEC / d	120 - 130	05/14→12/17		für Rechtslenker; 		1	24.3727-0479.2 580479	L= 1660
CLS 250 BlueTEC / d 4-matic	150	05/14→12/17				1	24.3727-0483.2 580483	L= 1250
CLS 350 BlueTEC / d	185 - 190	05/14→12/17		für Linkslenker; 		1	24.3727-0484.2 580484	L= 2040
CLS 350 BlueTEC / d 4-matic	185	05/14→12/17						
CLS 400	245	05/14→12/17						
CLS 400 4-matic	245	05/14→12/17						
CLS 63 AMG	410 - 430	02/13→12/17						
CLS 250 CDI / BlueTEC / d	150	10/12→12/17		Scheibenbremse; 		2	24.3727-0478.2 580478	L= 743
CLS 350	225	10/12→08/14		für Rechtslenker; Scheibenbremse; 		1	24.3727-0479.2 580479	L= 1660
CLS 350 CDI / d	195	10/12→08/14		Scheibenbremse; 		1	24.3727-0483.2 580483	L= 1250
CLS 350 CDI / d 4-matic	195	10/12→08/14		für Linkslenker; Scheibenbremse; 		1	24.3727-0484.2 580484	L= 2040
CLS 350 d 4-matic	190	04/15→12/17						
CLS 500	300	10/12→12/17						
CLS 500 4-matic	300	10/12→12/17						
CLS 63 AMG	386	10/12→12/17						
CLS 63 AMG 4-matic	410 - 430	02/13→12/17		für Linkslenker; 		1	24.3727-0483.2 580483	L= 1250
				für Linkslenker; 		1	24.3727-0484.2 580484	L= 2040
MERCEDES-BENZ - E-KLASSE (W210) 06/95→08/03								
 Bremsbackensatz, Feststellbremse								
E 200 Kompressor	120	08/00→03/02					03.0137-0170.2 650170	Ø 164 x 20 + Zub
E 240	125	08/00→03/02						
Zubehörsatz, Feststellbremsbacken								
E 200 Kompressor	120	08/00→03/02					03.0137-9703.2 669703	
E 240	125	08/00→03/02					03.0137-9704.2 669704	
 Seilzug, Feststellbremse								
E 200 Kompressor	120	08/00→03/02		für Linkslenker; Scheibenbremse; 			24.3727-0424.2 580424	L= 1058
				für Linkslenker; Scheibenbremse; 			24.3727-0425.2 580425	L= 1031
				für Linkslenker; Scheibenbremse; 		1	24.3727-0426.2 580426	L= 2613
E 240	125	08/00→03/02		Scheibenbremse; 			24.3727-0424.2 580424	L= 1058
				Scheibenbremse; 			24.3727-0425.2 580425	L= 1031
				für Linkslenker; Scheibenbremse; 		1	24.3727-0426.2 580426	L= 2613
MERCEDES-BENZ - E-KLASSE (W211) 03/02→03/09								
 Bremsbackensatz, Feststellbremse								
E 200 CDI	75 - 100	07/02→12/08					03.0137-4017.2 654017	Ø 180 x 25 + Zub
E 200 Kompressor	120 - 135	11/02→12/08						
E 200 NGT	120	03/04→12/08						
E 220 CDI	100 - 125	03/02→12/08						
E 230	150	09/07→12/08						
E 240	130	03/02→12/08						
E 240 4-matic	130	03/03→12/08						
E 270 CDI	120 - 130	03/02→12/08						
E 280 4-matic	170	01/06→12/08						
E 280 CDI	130 - 140	05/04→12/08						
E 280 CDI 4-matic	140	03/05→12/08						
E 300 BlueTEC	155	09/07→12/08						
E 320	165	03/02→12/08						
E 320 4-matic	165	03/03→12/08						
E320 CDI	156	09/06→12/08						
E 320 CDI	150 - 165	11/02→12/08						
E 320 CDI 4-matic	165	03/05→12/08						
E 350	200	03/05→12/08						
E 350 4-matic	200	03/05→12/08						
E 350 CGI	215	09/07→12/08						
E 420 CDI	231	01/06→12/08						
E 500	225 - 285	03/02→12/08						
E 500 4-matic	225 - 285	10/03→12/08						
E 55 AMG Kompressor	350	10/02→12/08						
E 63 AMG	378	03/06→12/08						
→								










































	kw			 	! #		
MERCEDES-BENZ - E-KLASSE (W211) 03/02→03/09							
 Bremsbackensatz, Feststellbremse							
E 280	170	03/05→12/08	➔	05/05→		03.0137-4017.2 654017	Ø 180 x 25 + Zub
E 400 CDI	191	02/03→12/08	➔	03/03→		03.0137-4017.2 654017	Ø 180 x 25 + Zub
Zubehörsatz, Feststellbremsbacken							
E 200 CDI	75 - 100	07/02→12/08				03.0137-9297.2 669297	
E 200 Kompressor	120 - 135	11/02→12/08	➔			03.0137-9703.2 669703 03.0137-9704.2 669704	
E 200 NGT	120	03/04→12/08					
E 220 CDI	100 - 125	03/02→12/08					
E 230	150	09/07→12/08					
E 240	130	03/02→12/08					
E 240 4-matic	130	03/03→12/08					
E 270 CDI	120 - 130	03/02→12/08					
E 280 4-matic	170	01/06→12/08					
E 280 CDI	130 - 140	05/04→12/08					
E 280 CDI 4-matic	140	03/05→12/08					
E 300 BlueTEC	155	09/07→12/08					
E 320	165	03/02→12/08					
E 320 4-matic	165	03/03→12/08					
E320 CDI	156	09/06→12/08					
E 320 CDI	150 - 165	11/02→12/08					
E 320 CDI 4-matic	165	03/05→12/08					
E 350	200	03/05→12/08					
E 350 4-matic	200	03/05→12/08					
E 350 CGI	215	09/07→12/08					
E 420 CDI	231	01/06→12/08					
E 500	225 - 285	03/02→12/08					
E 500 4-matic	225 - 285	10/03→12/08					
E 55 AMG Kompressor	350	10/02→12/08					
E 63 AMG	378	03/06→12/08					
E 280	170	03/05→12/08		05/05→		03.0137-9297.2 669297	
			➔	05/05→		03.0137-9703.2 669703 03.0137-9704.2 669704	
E 400 CDI	191	02/03→12/08		03/03→		03.0137-9297.2 669297	
			➔	03/03→		03.0137-9703.2 669703 03.0137-9704.2 669704	
 Seilzug, Feststellbremse							
E 200 CDI	75 - 100	07/02→12/08		für Linkslenker; <input type="checkbox"/>	1	24.3727-0447.2 580447	L= 1952
E 200 Kompressor	120 - 135	11/02→12/08		<input type="checkbox"/>		24.3727-0448.2 580448 24.3727-0449.2 580449	L= 1726 L= 1742
E 200 NGT	120	03/04→12/08					
E 220 CDI	100 - 125	03/02→12/08		für Linkslenker; <input type="checkbox"/>	1	24.3727-0491.2 580491	L= 515
E 230	150	09/07→12/08					
E 240	130	03/02→12/08					
E 240 4-matic	130	03/03→12/08					
E 270 CDI	120 - 130	03/02→12/08					
E 280 4-matic	170	01/06→12/08					
E 280 CDI	130	05/04→12/08					
E 320	165	03/02→12/08					
E 320 4-matic	165	03/03→12/08					
E 320 CDI	150	11/02→12/08					
E 350	200	03/05→12/08					
E 350 4-matic	200	03/05→12/08					
E 350 CGI	215	09/07→12/08					
E 420 CDI	231	01/06→12/08					
E 500	225 - 285	03/02→12/08					
E 500 4-matic	225 - 285	10/03→12/08					
E 55 AMG Kompressor	350	10/02→12/08					
E 63 AMG	378	03/06→12/08					
E 280	170	03/05→12/08		05/05→; für Linkslenker; <input type="checkbox"/>	1	24.3727-0447.2 580447 24.3727-0448.2 580448 24.3727-0449.2 580449	L= 1952 L= 1726 L= 1742
				05/05→; <input type="checkbox"/>			
				05/05→; <input type="checkbox"/>			
				05/05→; für Linkslenker; <input type="checkbox"/>	1	24.3727-0491.2 580491	L= 515
E 280 CDI	140	03/05→12/08		für Linkslenker; <input type="checkbox"/>	1	24.3727-0491.2 580491	L= 515
E 280 CDI 4-matic	140	03/05→12/08					










	kw			 	! #		
MERCEDES-BENZ - E-KLASSE (W211) 03/02→03/09							
 Seilzug, Feststellbremse							
E 300 BlueTEC	155	09/07→12/08		für Linkslenker; 	1	24.3727-0491.2 580491	L= 515
E320 CDI	156	09/06→12/08					
E 320 CDI	165	03/05→12/08					
E 320 CDI 4-matic	165	03/05→12/08					
E 400 CDI	191	02/03→12/08		03/03→; für Linkslenker; 	1	24.3727-0447.2 580447	L= 1952
				03/03→; 		24.3727-0448.2 580448	L= 1726
				03/03→; 		24.3727-0449.2 580449	L= 1742
				03/03→; für Linkslenker; 	1	24.3727-0491.2 580491	L= 515
MERCEDES-BENZ - E-KLASSE (W211) 01/09→12/16							
 Bremsbackensatz, Feststellbremse							
E 180	115	08/13→12/15	➔			03.0137-4007.2 654007	Ø 180 x 25 - HEB / + Zub
E 200	135	01/13→12/16					
E 200 CGI	135	08/09→12/15					
E 200 NGT	115 - 120	03/11→12/15					
E 220 BlueTEC	130	05/14→12/15					
E 220 BlueTEC 4-matic	125	01/15→12/15					
E 250	150 - 155	05/09→12/16					
E 250 CDI / BlueTEC 4-matic	150	01/11→12/15					
E 250 CGI	150	01/09→12/15					
E 300	185	07/11→12/15					
E 300 4-matic	185	07/11→12/15					
E 350	225	09/11→12/15					
E 350 4-matic	225	09/11→12/15					
E 350 BlueTEC	185 - 190	01/13→12/15					
E 350 BlueTEC 4-matic	185 - 190	01/13→12/15					
E 350 CDI	157 - 195	09/10→12/15					
E 350 CDI 4-matic	170 - 195	09/09→12/15					
E 400	245	01/13→12/16					
E 400 4-matic	245	01/13→12/16					
E 500	300	09/11→12/15					
E 500 4-matic	300	09/11→12/15					
E 63 AMG	386 - 410	12/09→12/16					
E 63 AMG 4-matic	410	01/13→12/16					
E 200 CDI / BlueTEC	100	01/09→12/15	➔	03/09→		03.0137-4007.2 654007	Ø 180 x 25 - HEB / + Zub
E 220 CDI	120	01/09→12/15					
E 220 CDI / BlueTEC	125	01/09→12/16					
E 250 CDI / BlueTEC	150	01/09→12/16					
E 300	170	01/09→12/13					
E 350	200	01/09→12/13					
E 350 4-matic	200	01/09→08/11					
E 350 BlueTEC	155	01/09→12/15					
E 350 CDI	170	01/09→12/15					
E 350 CGI	215	01/09→08/11					
E 500	285	01/09→12/11					
E 500 4-matic	285	01/09→12/11					
E 300 CDI / BlueTEC	170	03/11→12/15	➔	04/11→		03.0137-4007.2 654007	Ø 180 x 25 - HEB / + Zub
E 300 Hybrid / BlueTEC Hybrid	150	12/11→12/16	➔	06/12→		03.0137-4007.2 654007	Ø 180 x 25 - HEB / + Zub
E 63 AMG	430	02/13→12/16	➔	04/13→		03.0137-4007.2 654007	Ø 180 x 25 - HEB / + Zub
E 63 AMG 4-matic	430	02/13→12/16					
Zubehörsatz, Feststellbremsbacken							
E 180	115	08/13→12/15	➔			03.0137-9703.2 669703	
E 200	135	01/13→12/16				03.0137-9704.2 669704	
E 200 CGI	135	08/09→12/15					
E 200 NGT	115 - 120	03/11→12/15					
E 220 BlueTEC	130	05/14→12/15					
E 220 BlueTEC 4-matic	125	01/15→12/15					
E 250	150 - 155	05/09→12/16					
E 250 CDI / BlueTEC 4-matic	150	01/11→12/15					
E 250 CGI	150	01/09→12/15					
E 300	185	07/11→12/15					
E 300 4-matic	185	07/11→12/15					
E 300 CDI	150	12/09→12/10					
E 350	225	09/11→12/15					
E 350 4-matic	225	09/11→12/15					
E 350 BlueTEC	185 - 190	01/13→12/15					










	kw			 	! #		
MERCEDES-BENZ - E-KLASSE (W212) 01/09→12/16							
Zubehörsatz, Feststellbremsbacken							
E 350 BlueTEC 4-matic	185 - 190	01/13→12/15	➔			03.0137-9703.2 669703	
E 350 CDI	157 - 195	09/10→12/15				03.0137-9704.2 669704	
E 350 CDI 4-matic	170 - 195	09/09→12/15					
E 400	245	01/13→12/16					
E 400 4-matic	245	01/13→12/16					
E 500	300	09/11→12/15					
E 500 4-matic	300	09/11→12/15					
E 63 AMG	386 - 410	12/09→12/16					
E 63 AMG 4-matic	410	01/13→12/16					
E 200 CDI / BlueTEC	100	01/09→12/15	➔	03/09→		03.0137-9703.2 669703	
E 220 CDI	120	01/09→12/15				03.0137-9704.2 669704	
E 220 CDI / BlueTEC	125	01/09→12/16					
E 250 CDI / BlueTEC	150	01/09→12/16					
E 300	170	01/09→12/13					
E 350	200	01/09→12/13					
E 350 4-matic	200	01/09→08/11					
E 350 BlueTEC	155	01/09→12/15					
E 350 CDI	170	01/09→12/15					
E 350 CGI	215	01/09→08/11					
E 500	285	01/09→12/11					
E 500 4-matic	285	01/09→12/11					
E 300 CDI / BlueTEC	170	03/11→12/15	➔	04/11→		03.0137-9703.2 669703	
						03.0137-9704.2 669704	
E 300 Hybrid / BlueTEC Hybrid	150	12/11→12/16	➔	06/12→		03.0137-9703.2 669703	
						03.0137-9704.2 669704	
E 63 AMG	430	02/13→12/16	➔	04/13→		03.0137-9703.2 669703	
E 63 AMG 4-matic	430	02/13→12/16				03.0137-9704.2 669704	
 Seilzug, Feststellbremse							
E 180	115	08/13→12/15		Scheibenbremse; ⬇	2	24.3727-0478.2 580478	L= 743
E 200	135	01/13→12/16		für Rechtslenker; Scheibenbremse; ⬆	1	24.3727-0479.2 580479	L= 1660
E 200 CGI	135	08/09→12/15					
E 200 NGT	115 - 120	03/11→12/15		Scheibenbremse; ⬇	1	24.3727-0483.2 580483	L= 1250
				für Linkslenker; Scheibenbremse; ⬆	1	24.3727-0484.2 580484	L= 2040
E 220 BlueTEC	130	05/14→12/15					
E 220 BlueTEC 4-matic	125	01/15→12/15					
E 250	150 - 155	05/09→12/16					
E 250 CDI / BlueTEC 4-matic	150	01/11→12/15					
E 300	185	07/11→12/15					
E 300 4-matic	185	07/11→12/15					
E 350	225	09/11→12/15					
E 350 4-matic	225	09/11→12/15					
E 350 BlueTEC	185 - 190	01/13→12/15					
E 350 BlueTEC 4-matic	185 - 190	01/13→12/15					
E 350 CDI	157 - 195	09/10→12/15					
E 400	245	01/13→12/16					
E 400 4-matic	245	01/13→12/16					
E 500	300	09/11→12/15					
E 500 4-matic	300	09/11→12/15					
E 63 AMG	386 - 410	12/09→12/16					
E 63 AMG 4-matic	410	01/13→12/16					
E 200 CDI / BlueTEC	100	01/09→12/15		03/09→; Scheibenbremse; ⬇	2	24.3727-0478.2 580478	L= 743
E 220 CDI	120	01/09→12/15		03/09→; für Rechtslenker; Scheibenbremse; ⬆	1	24.3727-0479.2 580479	L= 1660
E 220 CDI / BlueTEC	125	01/09→12/16					
E 250 CDI / BlueTEC	150	01/09→12/16		03/09→; Scheibenbremse; ⬇	1	24.3727-0483.2 580483	L= 1250
E 300	170	01/09→12/13		03/09→; für Linkslenker; Scheibenbremse; ⬆	1	24.3727-0484.2 580484	L= 2040
E 350	200	01/09→12/13					
E 350 4-matic	200	01/09→08/11					
E 350 BlueTEC	155	01/09→12/15					
E 350 CDI	170	01/09→12/15					
E 350 CGI	215	01/09→08/11					
E 500	285	01/09→12/11					
E 500 4-matic	285	01/09→12/11					
E 250 CGI	150	01/09→12/15		Scheibenbremse; ⬇	2	24.3727-0478.2 580478	L= 743
				für Rechtslenker; Scheibenbremse; ⬆	1	24.3727-0479.2 580479	L= 1660
				für Rechtslenker; Scheibenbremse; ⬇	1	24.3727-0483.2 580483	L= 1250
				für Linkslenker; Scheibenbremse; ⬆	1	24.3727-0483.2 580483	L= 1250
				für Linkslenker; Scheibenbremse; ⬆	1	24.3727-0484.2 580484	L= 2040
→							

	kW					! #		
MERCEDES-BENZ - E-KLASSE (W212) 01/09→12/16								
 Seilzug, Feststellbremse								
E 300 CDI / BlueTEC	170	03/11→12/15		04/11→; Scheibenbremse; ⬇	2	24.3727-0478.2	580478	L= 743
				04/11→; für Rechtslenker; Scheibenbremse; ⬆	1	24.3727-0479.2	580479	L= 1660
				04/11→; Scheibenbremse; ⬇	1	24.3727-0483.2	580483	L= 1250
				04/11→; für Linkslenker; Scheibenbremse; ⬆	1	24.3727-0484.2	580484	L= 2040
E 300 Hybrid / BlueTEC Hybrid	150	12/11→12/16		06/12→; Scheibenbremse; ⬇	2	24.3727-0478.2	580478	L= 743
				06/12→; für Rechtslenker; Scheibenbremse; ⬆	1	24.3727-0479.2	580479	L= 1660
				06/12→; Scheibenbremse; ⬇	1	24.3727-0483.2	580483	L= 1250
				06/12→; für Linkslenker; Scheibenbremse; ⬆	1	24.3727-0484.2	580484	L= 2040
E 350 CDI 4-matic	170	09/09→08/11		Scheibenbremse; ⬇	2	24.3727-0478.2	580478	L= 743
				für Rechtslenker; Scheibenbremse; ⬆	1	24.3727-0479.2	580479	L= 1660
				für Linkslenker; Scheibenbremse; ⬇	1	24.3727-0483.2	580483	L= 1250
				für Linkslenker; Scheibenbremse; ⬆	1	24.3727-0484.2	580484	L= 2040
E 350 CDI 4-matic	195	03/11→12/15		für Linkslenker; Scheibenbremse; ⬇	2	24.3727-0478.2	580478	L= 743
				für Linkslenker; Scheibenbremse; ⬇	1	24.3727-0483.2	580483	L= 1250
				für Linkslenker; Scheibenbremse; ⬆	1	24.3727-0484.2	580484	L= 2040
E 63 AMG E 63 AMG 4-matic	430	02/13→12/16		04/13→; Scheibenbremse; ⬇	2	24.3727-0478.2	580478	L= 743
				04/13→; für Rechtslenker; Scheibenbremse; ⬆	1	24.3727-0479.2	580479	L= 1660
	430	02/13→12/16		04/13→; Scheibenbremse; ⬇	1	24.3727-0483.2	580483	L= 1250
				04/13→; für Linkslenker; Scheibenbremse; ⬆	1	24.3727-0484.2	580484	L= 2040
MERCEDES-BENZ - E-KLASSE Cabriolet (A207) 01/10→12/16								
 Bremsbackensatz, Feststellbremse								
E 200	135	03/13→12/16	➡			03.0137-4005.2	654005	∅ 164 x 25 + Zub
E 220 BlueTEC	130	05/14→12/16						
E 250	155	06/13→12/16						
E 300	185	04/11→12/16						
E 320	200	07/14→12/16						
E 350	200 - 225	03/10→12/14						
E 350 BlueTEC/ d	190	05/14→12/16						
E 350 BlueTEC	185	06/13→12/16						
E 350 CDI	195	04/11→12/13						
E 350 CGI	215	01/10→12/14						
E 400	245	06/13→12/16						
E 500	300	09/11→12/16						
E 200 CGI	135	01/10→12/16	➡	03/10→		03.0137-4005.2	654005	∅ 164 x 25 + Zub
E 220 CDI / BlueTEC / d	125	01/10→12/16						
E 220 CDI	120	02/10→12/16						
E 250 CDI / BlueTEC / d	150	01/10→12/16						
E 250 CGI	150	01/10→12/16						
E 350 CDI	170	01/10→12/11						
E 500	285	01/10→12/11						
Zubehörsatz, Feststellbremsbacken								
E 200	135	03/13→12/16	➡			03.0137-9703.2	669703	
E 220 BlueTEC	130	05/14→12/16				03.0137-9704.2	669704	
E 250	155	06/13→12/16						
E 300	185	04/11→12/16						
E 320	200	07/14→12/16						
E 350	200 - 225	03/10→12/14						
E 350 BlueTEC/ d	190	05/14→12/16						
E 350 BlueTEC	185	06/13→12/16						
E 350 CDI	195	04/11→12/13						
E 350 CGI	215	01/10→12/14						
E 400	245	06/13→12/16						
E 500	300	09/11→12/16						
E 200 CGI	135	01/10→12/16	➡	03/10→		03.0137-9703.2	669703	
E 220 CDI / BlueTEC / d	125	01/10→12/16				03.0137-9704.2	669704	
E 220 CDI	120	02/10→12/16						
E 250 CDI / BlueTEC / d	150	01/10→12/16						
E 250 CGI	150	01/10→12/16						
E 350 CDI	170	01/10→12/11						
E 500	285	01/10→12/11						
 Seilzug, Feststellbremse								
E 200	135	03/13→12/16		für Linkslenker; Scheibenbremse; ⬆	1	24.3727-0465.2	580465	L= 2057
E 220 BlueTEC	130	05/14→12/16		Scheibenbremse; ⬇	2	24.3727-0467.2	580467	L= 728

	kW			 	! #		
MERCEDES-BENZ - E-KLASSE Cabriolet (A207) 01/10→12/16							
 Seilzug, Feststellbremse							
E 250	155	06/13→12/16		Scheibenbremse; 	1	24.3727-0470.2 580470	L= 1152
E 300	185	04/11→12/16		für Rechtslenker; Scheibenbremse; 	1	24.3727-0495.2 580495	L= 1637
E 320	200	07/14→12/16					
E 350	200 - 225	03/10→12/14					
E 350 BlueTEC/ d	190	05/14→12/16					
E 350 BlueTEC	185	06/13→12/16					
E 350 CDI	195	04/11→12/13					
E 350 CGI	215	01/10→12/14					
E 400	245	06/13→12/16					
E 500	300	09/11→12/16					
E 200 CGI	135	01/10→12/16					
E 220 CDI / BlueTEC / d	125	01/10→12/16		03/10→; Scheibenbremse; 	2	24.3727-0467.2 580467	L= 728
E 220 CDI	120	02/10→12/16					
E 250 CDI / BlueTEC / d	150	01/10→12/16		03/10→; Scheibenbremse; 	1	24.3727-0470.2 580470	L= 1152
E 250 CGI	150	01/10→12/16					
E 350 CDI	170	01/10→12/11					
E 500	285	01/10→12/11					
MERCEDES-BENZ - E-KLASSE Coupe (C207) 01/09→12/16							
 Bremsbackensatz, Feststellbremse							
E 200	135	06/13→12/16	➔			03.0137-4005.2 654005	Ø 164 x 25 + Zub
E 200 CGI	135	01/10→12/16					
E 220 BlueTEC	130	05/14→12/16					
E 220 CDI / d	125	01/10→12/16					
E 220 CDI	120	02/10→12/14					
E 250	155	06/13→12/16					
E 300	185	04/11→06/16					
E 320	200	07/14→12/16					
E 350	225	04/11→12/14					
E 350 4-matic	225	02/13→12/16					
E 350 BlueTEC / d	190	05/14→12/16					
E 350 BlueTEC	185	06/13→12/16					
E 350 CDI	195	06/11→06/13					
E 400	245	06/13→12/16					
E 500	300	09/11→12/16					
E 250 CDI / BlueTEC / d	150	01/09→12/16	➔	05/09→		03.0137-4005.2 654005	Ø 164 x 25 + Zub
E 250 CGI	150	01/09→12/16					
E 350 CDI	170	01/09→06/11					
E 350 CGI	215	01/09→12/11					
E 500	285	01/09→12/16					
Zubehörsatz, Feststellbremsbacken							
E 200	135	06/13→12/16	➔			03.0137-9703.2 669703	
E 200 CGI	135	01/10→12/16				03.0137-9704.2 669704	
E 220 BlueTEC	130	05/14→12/16					
E 220 CDI / d	125	01/10→12/16					
E 220 CDI	120	02/10→12/14					
E 250	155	06/13→12/16					
E 300	185	04/11→06/16					
E 320	200	07/14→12/16					
E 350	225	04/11→12/14					
E 350 4-matic	225	02/13→12/16					
E 350 BlueTEC / d	190	05/14→12/16					
E 350 BlueTEC	185	06/13→12/16					
E 350 CDI	195	06/11→06/13					
E 400	245	06/13→12/16					
E 500	300	09/11→12/16					
E 250 CDI / BlueTEC / d	150	01/09→12/16	➔	05/09→		03.0137-9703.2 669703	
E 250 CGI	150	01/09→12/16				03.0137-9704.2 669704	
E 350 CDI	170	01/09→06/11					
E 350 CGI	215	01/09→12/11					
E 500	285	01/09→12/16					
 Seilzug, Feststellbremse							
E 200	135	06/13→12/16		für Linkslenker; Scheibenbremse; 	1	24.3727-0465.2 580465	L= 2057
E 200 CGI	135	01/10→12/16		für Rechtslenker; Scheibenbremse; 	2	24.3727-0467.2 580467	L= 728
E 220 BlueTEC	130	05/14→12/16					
E 220 CDI / d	125	01/10→12/16		für Linkslenker; 	2	24.3727-0467.2 580467	L= 728
E 250	155	06/13→12/16		für Rechtslenker; 	1	24.3727-0495.2 580495	L= 1637
E 300	185	04/11→06/16					
E 320	200	07/14→12/16					
E 350	225	04/11→12/14					
E 350 4-matic	225	02/13→12/16					
E 350 BlueTEC / d	190	05/14→12/16					
E 350 BlueTEC	185	06/13→12/16					
E 350 CDI	195	06/11→06/13					
E 400	245	06/13→12/16					
E 500	300	09/11→12/16					
E 220 CDI	120	02/10→12/14		für Linkslenker; Scheibenbremse; 	1	24.3727-0465.2 580465	L= 2057
→							

	kw					! #		
MERCEDES-BENZ - E-KLASSE Coupe (C207) 01/09→12/16								
 Seilzug, Feststellbremse								
E 220 CDI	120	02/10→12/14		für Rechtslenker; Scheibenbremse; 	2	24.3727-0467.2	580467	L= 728
				für Linkslenker; 	2	24.3727-0467.2	580467	L= 728
					1	24.3727-0470.2	580470	L= 1152
				07/14→; für Rechtslenker; 	1	24.3727-0495.2	580495	L= 1637
E 250 CDI / BlueTEC / d	150	01/09→12/16		05/09→; für Linkslenker; Scheibenbremse; 	1	24.3727-0465.2	580465	L= 2057
E 250 CGI	150	01/09→12/16						
E 350 CDI	170	01/09→06/11						
E 350 CGI	215	01/09→12/11		05/09→; für Rechtslenker; Scheibenbremse; 	2	24.3727-0467.2	580467	L= 728
E 500	285	01/09→12/16						
				05/09→; für Linkslenker; 	2	24.3727-0467.2	580467	L= 728
				05/09→; 	1	24.3727-0470.2	580470	L= 1152
				05/09→; für Rechtslenker; 	1	24.3727-0495.2	580495	L= 1637
MERCEDES-BENZ - E-KLASSE Pritsche/Fahrgestell (VF211) 03/03→07/09								
 Bremsbackensatz, Feststellbremse								
E 220 CDI	110 - 125	10/03→07/09				03.0137-4017.2	654017	Ø 180 x 25 + Zub
E 270 CDI	120 - 130	03/03→07/09						
E 280 CDI	140	08/05→07/09						
Zubehörsatz, Feststellbremsbacken								
E 220 CDI	110 - 125	10/03→07/09				03.0137-9703.2	669703	
E 270 CDI	120 - 130	03/03→07/09				03.0137-9704.2	669704	
E 280 CDI	140	08/05→07/09						
 Seilzug, Feststellbremse								
E 220 CDI	110 - 125	10/03→07/09				24.3727-0448.2	580448	L= 1726
E 270 CDI	120 - 130	03/03→07/09				24.3727-0449.2	580449	L= 1742
				für Linkslenker; 	1	24.3727-0491.2	580491	L= 515
E 280 CDI	140	08/05→07/09		für Linkslenker; 	1	24.3727-0491.2	580491	L= 515
MERCEDES-BENZ - E-KLASSE T-Model (S210) 06/96→03/03								
 Bremsbackensatz, Feststellbremse								
E 200 T Kompressor	120	08/00→03/03				03.0137-4012.2	654012	Ø 164 x 25 + Zub
E 240 T	125	08/00→03/03						
E 270 T CDI	120	02/00→03/03		Radstand [mm]: 3570		03.0137-0244.2	650244	Ø 164 x 25 + Zub
				Radstand [mm]: 2833		03.0137-4012.2	654012	Ø 164 x 25 + Zub
Zubehörsatz, Feststellbremsbacken								
E 200 T Kompressor	120	08/00→03/03				03.0137-9248.2	669248	
E 240 T	125	08/00→03/03				03.0137-9703.2	669703	
						03.0137-9704.2	669704	
E 270 T CDI	120	02/00→03/03		Radstand [mm]: 2833		03.0137-9248.2	669248	
				Radstand [mm]: 2833		03.0137-9703.2	669703	
						03.0137-9704.2	669704	
 Seilzug, Feststellbremse								
E 200 T Kompressor	120	08/00→03/03		für Linkslenker; Scheibenbremse; 		24.3727-0424.2	580424	L= 1058
				für Linkslenker; Scheibenbremse; 		24.3727-0425.2	580425	L= 1031
				für Linkslenker; Scheibenbremse; 	1	24.3727-0426.2	580426	L= 2613
E 240 T	125	08/00→03/03		Scheibenbremse; 		24.3727-0424.2	580424	L= 1058
E 270 T CDI	120	02/00→03/03		Scheibenbremse; 		24.3727-0425.2	580425	L= 1031
				für Linkslenker; Scheibenbremse; 	1	24.3727-0426.2	580426	L= 2613
MERCEDES-BENZ - E-KLASSE T-Model (S211) 02/03→07/09								
 Bremsbackensatz, Feststellbremse								
350 CGI	215	05/06→07/09				03.0137-4017.2	654017	Ø 180 x 25 + Zub
E 200 CDI	100	04/06→07/09						
E 200 Kompressor	135	04/06→07/09						
E 200 T Kompressor	120	03/03→07/09						
E 220 CDI	100	03/03→07/09						
E 220 T CDI	110 - 125	03/03→07/09						
E 230 T	150	05/07→07/09						
E 240 T	130	03/03→07/09						
E 240 T 4-matic	130	07/03→07/09						

	kW					! #		
MERCEDES-BENZ - E-KLASSE T-Model (S211) 02/03→07/09								
 Bremsbackensatz, Feststellbremse								
E 270 T CDI	120 - 130	03/03→07/09	➔				03.0137-4017.2 654017	Ø 180 x 25 + Zub
E 280 T CDI	130 - 140	05/04→07/09						
E 320 T	165	03/03→07/09						
E 320 T 4-matic	165	07/03→07/09						
E 320 T CDI	150 - 165	03/03→07/09						
E 350 T	200	03/05→07/09						
E 350 T 4-matic	200	03/05→07/09						
E 500 T	225 - 285	10/03→07/09						
E 500 T 4-matic	225 - 285	10/03→07/09						
E 55 T AMG Kompressor	350	07/03→07/09						
E 63 AMG	378	03/06→07/09						
E 280 T	170	03/05→07/09	➔	05/05→			03.0137-4017.2 654017	Ø 180 x 25 + Zub
E 280 T 4-matic	170	03/05→07/09						
E 280 T CDI 4-matic	140	03/05→07/09						
E 320 T CDI 4-matic	165	03/05→07/09						
Zubehörsatz, Feststellbremsbacken								
350 CGI	215	05/06→07/09	➔				03.0137-9297.2 669297	
E 200 CDI	100	04/06→07/09					03.0137-9703.2 669703	
E 200 Kompressor	135	04/06→07/09					03.0137-9704.2 669704	
E 200 T Kompressor	120	03/03→07/09						
E 220 CDI	100	03/03→07/09						
E 220 T CDI	110 - 125	03/03→07/09						
E 230 T	150	05/07→07/09						
E 240 T	130	03/03→07/09						
E 240 T 4-matic	130	07/03→07/09						
E 270 T CDI	120 - 130	03/03→07/09						
E 280 T CDI	130 - 140	05/04→07/09						
E 320 T	165	03/03→07/09						
E 320 T 4-matic	165	07/03→07/09						
E 320 T CDI	150 - 165	03/03→07/09						
E 350 T	200	03/05→07/09						
E 350 T 4-matic	200	03/05→07/09						
E 500 T	225 - 285	10/03→07/09						
E 500 T 4-matic	225 - 285	10/03→07/09						
E 55 T AMG Kompressor	350	07/03→07/09						
E 63 AMG	378	03/06→07/09						
E 280 T	170	03/05→07/09	➔	05/05→			03.0137-9297.2 669297	
E 280 T 4-matic	170	03/05→07/09					03.0137-9703.2 669703	
E 280 T CDI 4-matic	140	03/05→07/09					03.0137-9704.2 669704	
E 320 T CDI 4-matic	165	03/05→07/09						
 Seilzug, Feststellbremse								
350 CGI	215	05/06→07/09		für Linkslenker; Scheibenbremse; <input checked="" type="checkbox"/>	1	24.3727-0447.2 580447	L= 1952	
E 200 CDI	100	04/06→07/09		Scheibenbremse; <input type="checkbox"/>		24.3727-0448.2 580448	L= 1726	
E 200 Kompressor	135	04/06→07/09		Scheibenbremse; <input type="checkbox"/>		24.3727-0449.2 580449	L= 1742	
E 200 T Kompressor	120	03/03→07/09						
E 220 CDI	100	03/03→07/09		für Linkslenker; <input checked="" type="checkbox"/>	1	24.3727-0491.2 580491	L= 515	
E 220 T CDI	110 - 125	03/03→07/09						
E 230 T	150	05/07→07/09						
E 240 T	130	03/03→07/09						
E 240 T 4-matic	130	07/03→07/09						
E 270 T CDI	120 - 130	03/03→07/09						
E 280 T CDI	130	05/04→07/09						
E 320 T	165	03/03→07/09						
E 320 T 4-matic	165	07/03→07/09						
E 320 T CDI	150 - 165	03/03→07/09						
E 350 T	200	03/05→07/09						
E 350 T 4-matic	200	03/05→07/09						
E 500 T	225 - 285	10/03→07/09						
E 500 T 4-matic	225 - 285	10/03→07/09						
E 55 T AMG Kompressor	350	07/03→07/09						
E 63 AMG	378	03/06→07/09						
➔								


	kw			 	! #		
MERCEDES-BENZ - E-KLASSE T-Model (S211) 02/03→07/09							
 Seilzug, Feststellbremse							
E 280 T	170	03/05→07/09		05/05→; für Linkslenker; Scheibenbremse; <input type="checkbox"/>	1	24.3727-0447.2 580447	L= 1952
E 280 T 4-matic	170	03/05→07/09					
E 320 T CDI 4-matic	165	03/05→07/09		05/05→; Scheibenbremse; <input type="checkbox"/>		24.3727-0448.2 580448	L= 1726
				05/05→; Scheibenbremse; <input type="checkbox"/>		24.3727-0449.2 580449	L= 1742
				05/05→; für Linkslenker; <input type="checkbox"/>	1	24.3727-0491.2 580491	L= 515
E 280 T CDI	140	03/05→07/09		für Linkslenker; <input type="checkbox"/>	1	24.3727-0491.2 580491	L= 515
E 320 T CDI	155	11/07→07/09					
E 280 T CDI 4-matic	140	03/05→07/09		05/05→; für Linkslenker; <input type="checkbox"/>	1	24.3727-0491.2 580491	L= 515
MERCEDES-BENZ - E-KLASSE T-Model (S212) 08/09→12/16							
 Bremsbackensatz, Feststellbremse							
E 200	135	11/12→12/16	➡	03/13→		03.0137-4007.2 654007	∅ 180 x 25 - HEB / + Zub
E 250	155	11/12→12/16					
E 200 CDI / BlueTEC	100	11/09→12/16	➡			03.0137-4007.2 654007	∅ 180 x 25 - HEB / + Zub
E 200 CGI	135	11/09→12/16					
E 220 BlueTEC	130	05/15→12/16					
E 220 BlueTEC 4-matic	125	12/14→12/16					
E 220 CDI / BlueTEC	125	11/09→12/16					
E 250 CDI / BlueTEC	150	11/09→12/16					
E 250 CDI / BlueTEC 4-matic	150	07/10→12/16					
E 250 CGI	150	11/09→12/13					
E 300	170 - 185	11/09→12/16					
E 300 4-matic	185	07/11→12/16					
E 300 CDI / BlueTEC	170	11/09→12/16					
E 350	225	09/11→12/14					
E 350 4-matic	200 - 225	11/09→12/16					
E 350 BlueTEC	155 - 190	11/09→12/16					
E 350 BlueTEC 4-matic	190	07/14→12/16					
E 350 CDI	170 - 195	11/09→12/13					
E 350 CDI 4-matic	170 - 195	11/09→12/13					
E 350 CGI	215	11/09→12/11					
E 400	245	01/13→12/16					
E 400 4-matic	245	01/13→12/16					
E 500	285 - 300	11/09→12/16					
E 500 4-matic	300	09/11→12/16					
E 63 AMG	386 - 410	02/11→12/16					
E 63 AMG 4-matic	410	02/11→12/16					
E 220 CDI	120	08/09→08/14	➡	11/09→		03.0137-4007.2 654007	∅ 180 x 25 - HEB / + Zub
E 350	200	08/09→12/11					
E 63 AMG	386	08/09→12/11					
E 300 Hybrid / BlueTEC Hybrid	150	12/11→12/16	➡	06/12→		03.0137-4007.2 654007	∅ 180 x 25 - HEB / + Zub
E 350 BlueTEC	185	11/12→12/16	➡	01/13→		03.0137-4007.2 654007	∅ 180 x 25 - HEB / + Zub
E 350 BlueTEC 4-matic	185	11/12→12/16					
E 63 AMG	430	02/13→12/16	➡	04/13→		03.0137-4007.2 654007	∅ 180 x 25 - HEB / + Zub
E 63 AMG 4-matic	430	02/13→12/16					
Zubehörsatz, Feststellbremsbacken							
E 200	135	11/12→12/16	➡	03/13→		03.0137-9703.2 669703	
E 250	155	11/12→12/16				03.0137-9704.2 669704	
E 200 CDI / BlueTEC	100	11/09→12/16	➡			03.0137-9703.2 669703	
E 200 CGI	135	11/09→12/16					
E 220 BlueTEC	130	05/15→12/16				03.0137-9704.2 669704	
E 220 BlueTEC 4-matic	125	12/14→12/16					
E 220 CDI / BlueTEC	125	11/09→12/16					
E 250 CDI / BlueTEC	150	11/09→12/16					
E 250 CDI / BlueTEC 4-matic	150	07/10→12/16					
E 250 CGI	150	11/09→12/13					
E 300	170 - 185	11/09→12/16					
E 300 4-matic	185	07/11→12/16					
E 300 CDI / BlueTEC	170	11/09→12/16					
E 300 CDI	150	12/09→12/10					
E 350	225	09/11→12/14					
E 350 4-matic	200 - 225	11/09→12/16					
E 350 BlueTEC	155 - 190	11/09→12/16					
E 350 BlueTEC 4-matic	190	07/14→12/16					
→							













































MERCEDES-BENZ - E-KLASSE T-Model (S212) 08/09→12/16















Zubehörsatz, Feststellbremsbacken




















E 350 CDI	170 - 195	11/09→12/13	➔			03.0137-9703.2	669703	
E 350 CDI 4-matic	170 - 195	11/09→12/13				03.0137-9704.2	669704	
E 350 CGI	215	11/09→12/11						
E 400	245	01/13→12/16						
E 400 4-matic	245	01/13→12/16						
E 500	285 - 300	11/09→12/16						
E 500 4-matic	300	09/11→12/16						
E 63 AMG	386 - 410	02/11→12/16						
E 63 AMG 4-matic	410	02/11→12/16						
E 220 CDI	120	08/09→08/14	➔	11/09→		03.0137-9703.2	669703	
E 350	200	08/09→12/11				03.0137-9704.2	669704	
E 63 AMG	386	08/09→12/11						
E 300 Hybrid / BlueTEC Hybrid	150	12/11→12/16	➔	06/12→		03.0137-9703.2	669703	
						03.0137-9704.2	669704	
E 350 BlueTEC	185	11/12→12/16	➔	01/13→		03.0137-9703.2	669703	
E 350 BlueTEC 4-matic	185	11/12→12/16				03.0137-9704.2	669704	
E 63 AMG	430	02/13→12/16	➔	04/13→		03.0137-9703.2	669703	
E 63 AMG 4-matic	430	02/13→12/16				03.0137-9704.2	669704	












 **Seilzug, Feststellbremse**










E 200	135	11/12→12/16		03/13→; Scheibenbremse; ⬇	2	24.3727-0478.2	580478	L= 743
E 250	155	11/12→12/16		03/13→; für Rechtslenker; Scheibenbremse; ⬆	1	24.3727-0479.2	580479	L= 1660
				03/13→; für Rechtslenker; Scheibenbremse; ⬇	1	24.3727-0483.2	580483	L= 1250
				03/13→; für Linkslenker; ⬇	1	24.3727-0483.2	580483	L= 1250
				03/13→; für Linkslenker; ⬆	1	24.3727-0484.2	580484	L= 2040
E 200 CDI / BlueTEC	100	11/09→12/16		Scheibenbremse; ⬇	2	24.3727-0478.2	580478	L= 743
E 200 CGI	135	11/09→12/16		für Rechtslenker; Scheibenbremse; ⬆	1	24.3727-0479.2	580479	L= 1660
E 220 BlueTEC 4-matic	125	12/14→12/16		für Rechtslenker; Scheibenbremse; ⬇	1	24.3727-0483.2	580483	L= 1250
E 220 CDI / BlueTEC	125	11/09→12/16		für Linkslenker; ⬇	1	24.3727-0483.2	580483	L= 1250
E 250 CDI / BlueTEC	150	11/09→12/16		für Linkslenker; ⬆	1	24.3727-0484.2	580484	L= 2040
E 250 CDI / BlueTEC 4-matic	150	07/10→12/16						
E 250 CGI	150	11/09→12/13						
E 300	170 - 185	11/09→12/16						
E 300 4-matic	185	07/11→12/16						
E 300 CDI / BlueTEC	170	11/09→12/16						
E 350	225	09/11→12/14						
E 350 4-matic	200 - 225	11/09→12/16						
E 350 BlueTEC	155 - 190	11/09→12/16						
E 350 BlueTEC 4-matic	190	07/14→12/16						
E 350 CDI	170 - 195	11/09→12/13						
E 350 CDI 4-matic	170 - 195	11/09→12/13						
E 350 CGI	215	11/09→12/11						
E 400	245	01/13→12/16						
E 400 4-matic	245	01/13→12/16						
E 500	285 - 300	11/09→12/16						
E 500 4-matic	300	09/11→12/16						
E 63 AMG	386 - 410	02/11→12/16						
E 63 AMG 4-matic	410	02/11→12/16						
E 220 BlueTEC	130	05/15→12/16		Scheibenbremse; ⬇	2	24.3727-0478.2	580478	L= 743
				für Rechtslenker; Scheibenbremse; ⬇	2	24.3727-0478.2	580478	L= 743
				für Rechtslenker; Scheibenbremse; ⬆	1	24.3727-0479.2	580479	L= 1660
				für Rechtslenker; Scheibenbremse; ⬇	1	24.3727-0483.2	580483	L= 1250
				⬇	1	24.3727-0483.2	580483	L= 1250
				⬆	1	24.3727-0484.2	580484	L= 2040
E 220 CDI	120	08/09→08/14		11/09→; Scheibenbremse; ⬇	2	24.3727-0478.2	580478	L= 743
E 350	200	08/09→12/11		11/09→; für Rechtslenker; Scheibenbremse; ⬆	1	24.3727-0479.2	580479	L= 1660
E 63 AMG	386	08/09→12/11		11/09→; für Rechtslenker; Scheibenbremse; ⬇	1	24.3727-0483.2	580483	L= 1250
				11/09→; für Linkslenker; ⬇	1	24.3727-0483.2	580483	L= 1250
				11/09→; für Linkslenker; ⬆	1	24.3727-0484.2	580484	L= 2040










	kw					! #		
MERCEDES-BENZ - E-KLASSE T-Model (S212) 08/09→12/16								
 Seilzug, Feststellbremse								
E 300 Hybrid / BlueTEC Hybrid	150	12/11→12/16		06/12→; Scheibenbremse; 	2	24.3727-0478.2	580478	L= 743
				06/12→; für Rechtslenker; Scheibenbremse; 	1	24.3727-0479.2	580479	L= 1660
				06/12→; für Rechtslenker; Scheibenbremse; 	1	24.3727-0483.2	580483	L= 1250
				06/12→; für Linkslenker; 	1	24.3727-0483.2	580483	L= 1250
				06/12→; für Linkslenker; 	1	24.3727-0484.2	580484	L= 2040
E 350 BlueTEC E 350 BlueTEC 4-matic	185	11/12→12/16		01/13→; Scheibenbremse; 	2	24.3727-0478.2	580478	L= 743
	185	11/12→12/16		01/13→; für Rechtslenker; Scheibenbremse; 	1	24.3727-0479.2	580479	L= 1660
				01/13→; für Rechtslenker; Scheibenbremse; 	1	24.3727-0483.2	580483	L= 1250
				01/13→; für Linkslenker; 	1	24.3727-0483.2	580483	L= 1250
			01/13→; für Linkslenker; 	1	24.3727-0484.2	580484	L= 2040	
E 63 AMG E 63 AMG 4-matic	430	02/13→12/16		04/13→; Scheibenbremse; 	2	24.3727-0478.2	580478	L= 743
	430	02/13→12/16		04/13→; für Rechtslenker; Scheibenbremse; 	1	24.3727-0479.2	580479	L= 1660
				04/13→; für Rechtslenker; Scheibenbremse; 	1	24.3727-0483.2	580483	L= 1250
				04/13→; für Linkslenker; 	1	24.3727-0483.2	580483	L= 1250
			04/13→; für Linkslenker; 	1	24.3727-0484.2	580484	L= 2040	
MERCEDES-BENZ - EQV (W447) 06/20→								
 Bremsbackensatz, Feststellbremse								
EQV 250 EQV 300	150 150	11/21→ 06/20→				03.0137-4009.2	654009	∅ 186 x 20 - HEB / + Zub
Zubehörsatz, Feststellbremsbacken								
EQV 250 EQV 300	150 150	11/21→ 06/20→				03.0137-9703.2	669703	
						03.0137-9704.2	669704	
MERCEDES-BENZ - G-KLASSE (W461) 09/89→								
 Radbremszylinder								
G 300 CDI	135	04/10→07/23			2	24.3217-1109.3	020173	GG
						24.3222-1732.3	020537	GG
 Bremsbackensatz, Feststellbremse								
G 270 CDI G 280 CDI	115 135	01/03→12/06 04/09→				03.0137-4001.2	654001	∅ 160 x 40 + Zub
Zubehörsatz, Feststellbremsbacken								
G 270 CDI G 280 CDI	115 135	01/03→12/06 04/09→				03.0137-9700.2	669700	
						03.0137-9704.2	669704	
 Seilzug, Feststellbremse								
G 270 CDI	115	01/03→12/06				24.3727-0476.2	580476	L= 2230
						24.3727-0477.2	580477	L= 2374
G 280 CDI G 300 CDI	135 135	04/09→ 04/10→07/23		nicht für erhöhte Nutzlast; Scheibenbremse; 		24.3727-0476.2	580476	L= 2230
				nicht für erhöhte Nutzlast; Scheibenbremse; 		24.3727-0477.2	580477	L= 2374
MERCEDES-BENZ - G-KLASSE (W463) 09/89→12/18								
 Radbremszylinder								
G 270 CDI G 400 CDI G 55 AMG	115 184 350 - 373	10/01→07/03 12/00→07/06 06/04→12/12			2	24.3217-1109.3	020173	GG
 Bremstrommel								
G 270 CDI G 400 CDI G 55 AMG	115 184 350 - 373	10/01→07/03 12/00→07/06 06/04→12/12				24.0226-0001.1	480050	∅ 300 x 64 / 261,5
 Bremsbackensatz, Feststellbremse								
AMG G 63 AMG G 65 →	420 463	06/15→03/18 06/15→04/18				03.0137-4001.2	654001	∅ 160 x 40 + Zub










	kw			 	! #		
MERCEDES-BENZ - G-KLASSE (W463) 09/89→12/18							
 Bremsbackensatz, Feststellbremse							
G 320 CDI G 350 CDI G 350 d G 400 CDI G 500 G 55 AMG	165 165 180 184 285 - 310 350 - 373	09/06→12/12 06/09→12/11 06/15→04/18 12/00→07/06 05/08→04/18 06/04→12/12	➔			03.0137-4001.2 654001	Ø 160 x 40 + Zub
G 65 AMG	450	05/12→04/18	➔	06/12→		03.0137-4001.2 654001	Ø 160 x 40 + Zub
Zubehörsatz, Feststellbremsbacken							
G 320 CDI G 350 CDI G 350 d G 400 CDI G 500 G 55 AMG	165 165 180 184 285 350 - 373	09/06→12/12 06/09→12/11 06/15→04/18 12/00→07/06 05/08→08/15 06/04→12/12	➔			03.0137-9700.2 669700 03.0137-9704.2 669704	
G 65 AMG	450	05/12→04/18	➔	06/12→		03.0137-9700.2 669700 03.0137-9704.2 669704	
 Seilzug, Feststellbremse							
AMG G 63 AMG G 65	420 463	06/15→03/18 06/15→04/18		<input type="checkbox"/>		24.3727-0476.2 580476 24.3727-0477.2 580477	L= 2230 L= 2374
G 320 CDI G 350 CDI G 500	165 155 285	09/06→12/12 07/11→08/15 05/08→08/15		Scheibenbremse; <input type="checkbox"/>		24.3727-0476.2 580476 24.3727-0477.2 580477	L= 2230 L= 2374
G 350 CDI G 350 d	165 180	06/09→12/11 06/15→04/18		Komponentennummer: 504028/02; <input type="checkbox"/>		24.3727-0476.2 580476 24.3727-0477.2 580477	L= 2230 L= 2374
G 500	310	06/15→04/18		nicht für zul. Gesamtgewicht [kg]: 3490; <input type="checkbox"/>		24.3727-0476.2 580476 24.3727-0477.2 580477	L= 2230 L= 2374
G 63 AMG G 65 AMG	400 450	05/12→03/18 05/12→04/18		06/12→; Scheibenbremse; <input type="checkbox"/>		24.3727-0476.2 580476 24.3727-0477.2 580477	L= 2230 L= 2374
MERCEDES-BENZ - G-KLASSE Cabrio (W463) 09/89→02/18							
 Radbremszylinder							
G 400 CDI G 500	184 285	12/00→07/06 12/09→08/14	➔		2	24.3217-1109.3 020173	GG
 Bremstrommel							
G 400 CDI G 500	184 285	12/00→07/06 12/09→08/14	➔			24.0226-0001.1 480050	Ø 300 x 64 / 261,5
 Bremsbackensatz, Feststellbremse							
G 350 CDI G 400 CDI G 500	165 184 285	06/09→12/11 12/00→07/06 12/09→08/14	➔			03.0137-4001.2 654001	Ø 160 x 40 + Zub
Zubehörsatz, Feststellbremsbacken							
G 350 CDI G 400 CDI G 500	165 184 285	06/09→12/11 12/00→07/06 12/09→08/14	➔			03.0137-9700.2 669700 03.0137-9704.2 669704	
 Seilzug, Feststellbremse							
G 350 CDI	165	06/09→12/11		Komponentennummer: 504028/02; <input type="checkbox"/>		24.3727-0476.2 580476 24.3727-0477.2 580477	L= 2230 L= 2374
MERCEDES-BENZ - GLK-KLASSE (X204) 06/08→12/15							
 Bremsbackensatz, Feststellbremse							
200 200 CDI 250 250 4-matic 250 CDI 4-matic 300 4-matic 350 350 CDI 4-matic	135 100 - 105 155 155 150 170 - 185 200 165 - 195	08/13→06/15 07/10→06/15 08/13→06/15 08/13→06/15 09/09→06/15 07/09→12/15 04/09→06/15 07/09→06/15	➔			03.0137-4007.2 654007	Ø 180 x 25 - HEB / + Zub
→							













	kW			 	! #		
MERCEDES-BENZ - GLK-KLASSE (X204) 06/08→12/15							
 Bremsbackensatz, Feststellbremse							
220 CDI 220 CDI 4-matic	120 - 125 120 - 125	12/08→06/15 12/08→06/15	➔	04/09→		03.0137-4007.2 654007	Ø 180 x 25 - HEB / + Zub
280 4-matic 320 CDI 4-matic 350 4-matic	170 165 200 - 225	06/08→06/09 06/08→06/15 06/08→06/15	➔	09/08→		03.0137-4007.2 654007	Ø 180 x 25 - HEB / + Zub
Zubehörsatz, Feststellbremsbacken							
200 200 CDI	135 100 - 105	08/13→06/15 07/10→06/15	➔			03.0137-9703.2 669703 03.0137-9704.2 669704	
250 250 4-matic 250 CDI 4-matic 300 4-matic	155 155 150 170 - 185	08/13→06/15 08/13→06/15 09/09→06/15 07/09→12/15					
350 350 CDI 4-matic	200 165 - 195	04/09→06/15 07/09→06/15					
220 CDI 220 CDI 4-matic	120 - 125 120 - 125	12/08→06/15 12/08→06/15	➔	04/09→		03.0137-9703.2 669703 03.0137-9704.2 669704	
280 4-matic 320 CDI 4-matic 350 4-matic	170 165 200 - 225	06/08→06/09 06/08→06/15 06/08→06/15	➔	09/08→		03.0137-9703.2 669703 03.0137-9704.2 669704	
 Seilzug, Feststellbremse							
200 200 CDI	135 100 - 105	08/13→06/15 07/10→06/15		für Linkslenker; Scheibenbremse; 	1	24.3727-0480.2 580480	L= 2057
				für Linkslenker; Scheibenbremse; 	1	24.3727-0481.2 580481	L= 1140
250 250 4-matic 250 CDI 4-matic 300 4-matic	155 155 150 170 - 185	08/13→06/15 08/13→06/15 09/09→06/15 07/09→12/15		für Linkslenker; Scheibenbremse; 	2	24.3727-0482.2 580482	L= 744
350 350 CDI 4-matic	200 165 - 195	04/09→06/15 07/09→06/15					
220 CDI 220 CDI 4-matic	120 - 125 120 - 125	12/08→06/15 12/08→06/15		04/09→; für Linkslenker; Scheibenbremse; 	1	24.3727-0480.2 580480	L= 2057
				04/09→; für Linkslenker; Scheibenbremse; 	1	24.3727-0481.2 580481	L= 1140
				04/09→; für Linkslenker; Scheibenbremse; 	2	24.3727-0482.2 580482	L= 744
280 4-matic 320 CDI 4-matic 350 4-matic	170 165 200 - 225	06/08→06/09 06/08→06/15 06/08→06/15		09/08→; für Linkslenker; Scheibenbremse; 	1	24.3727-0480.2 580480	L= 2057
				09/08→; für Linkslenker; Scheibenbremse; 	1	24.3727-0481.2 580481	L= 1140
				09/08→; für Linkslenker; Scheibenbremse; 	2	24.3727-0482.2 580482	L= 744
MERCEDES-BENZ - GL-KLASSE (X164) 09/06→12/12							
 Bremsbackensatz, Feststellbremse							
GL 320 CDI / 350 BlueTEC 4-matic GL 350 CDI 4-matic	155 165 - 195	12/09→08/12 05/09→08/12	➔	→ 06/12		03.0137-0451.2 650451	Ø 210 x 30
GL 450 4-matic GL 450 CDI 4-matic GL 500 4-matic	250 225 285	09/06→08/12 05/09→08/12 09/06→12/12					
GL 320 CDI 4-matic GL 420 CDI 4-matic	160 - 165 225	09/06→12/09 09/06→05/09	➔			03.0137-0451.2 650451	Ø 210 x 30
Zubehörsatz, Feststellbremsbacken							
GL 320 CDI / 350 BlueTEC 4-matic GL 350 CDI 4-matic	155 165 - 195	12/09→08/12 05/09→08/12	➔	→ 06/12		03.0137-9288.2 669288	
GL 450 4-matic GL 450 CDI 4-matic GL 500 4-matic	250 225 285	09/06→08/12 05/09→08/12 09/06→12/12					
GL 320 CDI 4-matic GL 420 CDI 4-matic	160 - 165 225	09/06→12/09 09/06→05/09	➔			03.0137-9288.2 669288	











	kw			 	! #		
MERCEDES-BENZ - MARCO POLO Camper (W447) 03/15→							
 Bremsbackensatz, Feststellbremse							
160 CDI	65	03/15→	➔			03.0137-4009.2 654009	Ø 186 x 20 - HEB / + Zub
170 CDI	75	06/20→					
180 CDI	84	03/15→					
200 CDI	100	03/15→					
200 CDI 4-matic	100	03/15→					
220 CDI	120	03/15→					
220 CDI 4-matic	120	03/15→					
250 CDI	140	03/15→					
250 CDI 4-matic	140	03/15→					
300 CDI	174 -	03/19→					
	176						
300 CDI 4-matic	174 -	03/19→					
	176						
Zubehörsatz, Feststellbremsbacken							
160 CDI	65	03/15→	➔			03.0137-9703.2 669703	
170 CDI	75	06/20→					
180 CDI	84	03/15→				03.0137-9704.2 669704	
200 CDI	100	03/15→					
200 CDI 4-matic	100	03/15→					
220 CDI	120	03/15→					
220 CDI 4-matic	120	03/15→					
250 CDI	140	03/15→					
250 CDI 4-matic	140	03/15→					
300 CDI	174 -	03/19→					
	176						
300 CDI 4-matic	174 -	03/19→					
	176						
MERCEDES-BENZ - M-KLASSE (W163) 02/98→07/05							
 Bremsbackensatz, Feststellbremse							
ML 350	173	02/03→06/05	➔			03.0137-4014.2 654014	Ø 183 x 31 + Zub
ML 400 CDI	184	09/01→06/05					
ML 500	215	09/01→06/05					
ML 55 AMG	255	02/00→06/05					
ML 350	180	08/02→06/05	➔	09/02→		03.0137-4014.2 654014	Ø 183 x 31 + Zub
Zubehörsatz, Feststellbremsbacken							
ML 350	173	02/03→06/05	➔			03.0137-9269.2 669269	
ML 400 CDI	184	09/01→06/05					
ML 500	215	09/01→06/05					
ML 55 AMG	255	02/00→06/05					
ML 350	180	08/02→06/05	➔	09/02→		03.0137-9269.2 669269	
 Seilzug, Feststellbremse							
ML 350	173	02/03→06/05		Scheibenbremse; <input type="checkbox"/>		24.3727-0432.2 580432	L= 2025
ML 400 CDI	184	09/01→06/05		Scheibenbremse; <input type="checkbox"/>		24.3727-0437.2 580437	L= 1932
ML 500	215	09/01→06/05					
ML 55 AMG	255	02/00→06/05					
ML 350	180	08/02→06/05		09/02→; Scheibenbremse; <input type="checkbox"/>		24.3727-0432.2 580432	L= 2025
				09/02→; Scheibenbremse; <input type="checkbox"/>		24.3727-0437.2 580437	L= 1932
MERCEDES-BENZ - M-KLASSE (W164) 02/05→12/12							
 Bremsbackensatz, Feststellbremse							
ML 280 CDI 4-matic	140	07/05→07/09	➔			03.0137-0451.2 650451	Ø 210 x 30
ML 320 CDI 4-matic	155 -	07/05→07/11					
	165						
ML 350 CDI 4-matic	157	09/09→12/10					
ML 63 AMG 4-matic	375	09/06→12/11					
ML 300 4-matic	170	03/10→12/11	➔	→ 05/11		03.0137-0451.2 650451	Ø 210 x 30
ML 300 CDI 4-matic	140 -	07/09→12/11					
	150						
ML 350 4-matic	200	02/05→12/11					
ML 350 CDI 4-matic	155 -	07/09→12/11					
	170						
ML 450 CDI 4-matic	225	09/09→12/11					
ML 500 4-matic	225 -	07/05→12/11					
	285						
ML 63 AMG 4-matic	375	01/06→12/11					
ML 420 CDI 4-matic	225	02/06→09/09	➔	04/06→		03.0137-0451.2 650451	Ø 210 x 30
Zubehörsatz, Feststellbremsbacken							
ML 280 CDI 4-matic	140	07/05→07/09	➔			03.0137-9288.2 669288	
ML 320 CDI 4-matic	155 -	07/05→07/11					
	165						
ML 350 CDI 4-matic	157	09/09→12/10					
ML 63 AMG 4-matic	375	09/06→12/11					
➔							



























	kW			 	! #		
MERCEDES-BENZ - M-KLASSE (W164) 02/05→12/12							
Zubehörsatz, Feststellbremsbacken							
ML 300 4-matic	170	03/10→12/11	➔	→ 05/11		03.0137-9288.2 669288	
ML 300 CDI 4-matic	140 - 150	07/09→12/11					
ML 350 4-matic	200	02/05→12/11					
ML 350 CDI 4-matic	155 - 170	07/09→12/11					
ML 450 CDI 4-matic	225	09/09→12/11					
ML 500 4-matic	225 - 285	07/05→12/11					
ML 63 AMG 4-matic	375	01/06→12/11					
ML 420 CDI 4-matic	225	02/06→09/09	➔	04/06→		03.0137-9288.2 669288	
MERCEDES-BENZ - R-KLASSE (W251, V251) 08/05→10/17							
 Bremsbackensatz, Feststellbremse							
R 280	170	01/07→12/14	➔			03.0137-0451.2 650451	Ø 210 x 30
R 280 CDI	140	05/06→12/12					
R 280 CDI 4-matic	140	05/06→12/12					
R 300	170	07/09→12/14					
R 300 CDI	140	07/09→12/12					
R 300 CDI 4-matic	140	07/09→12/12					
R 320 CDI 4-matic	155 - 165	01/06→12/12					
R 350	200	01/07→12/12					
R 350 4-matic	200	08/05→12/12					
R 350 CDI 4-matic	165 - 195	07/09→12/14					
R 350 CGI 4-matic	225	10/11→12/14					
R 500 4-matic	225 - 285	08/05→12/14					
R 63 AMG 4-matic	375	02/06→12/10					
R 350 CDI 4-matic	155	01/06→12/14	➔	05/09→		03.0137-0451.2 650451	Ø 210 x 30
Zubehörsatz, Feststellbremsbacken							
R 280	170	01/07→12/14	➔			03.0137-9288.2 669288	
R 280 CDI	140	05/06→12/12					
R 280 CDI 4-matic	140	05/06→12/12					
R 300	170	07/09→12/14					
R 300 CDI	140	07/09→12/12					
R 300 CDI 4-matic	140	07/09→12/12					
R 320 CDI 4-matic	155 - 165	01/06→12/12					
R 350	200	01/07→12/12					
R 350 4-matic	200	08/05→12/12					
R 350 CDI 4-matic	165 - 195	07/09→12/14					
R 350 CGI 4-matic	225	10/11→12/14					
R 500 4-matic	225 - 285	08/05→12/14					
R 63 AMG 4-matic	375	02/06→12/10					
R 350 CDI 4-matic	155	01/06→12/14	➔	05/09→		03.0137-9288.2 669288	
MERCEDES-BENZ - S-KLASSE (W220, V220) 09/98→08/05							
 Bremsbackensatz, Feststellbremse							
S 320 CDI	150	09/02→08/05	➔			03.0137-4016.2 654016	Ø 180 x 25 - HEB / + Zub
S 350	180	09/02→08/05					
S 350 L	180	09/02→08/05					
S 350 4-matic	180	06/03→08/05					
S 400 CDI	191	06/03→08/05					
S 430 4-matic	205	09/02→08/05					
S 500 4-matic	225	09/02→08/05					
S 55 AMG Kompressor	368	06/02→08/05					
S 400 CDI	184	06/00→08/05	➔	08/00→		03.0137-4016.2 654016	Ø 180 x 25 - HEB / + Zub
S 600	270 - 368	01/00→08/05	➔	nicht für gepanzerte Fahrzeuge		03.0137-4016.2 654016	Ø 180 x 25 - HEB / + Zub
S 600 L	270 - 368	01/00→08/05					
Zubehörsatz, Feststellbremsbacken							
S 320 CDI	150	09/02→08/05	➔			03.0137-9297.2 669297	
S 350	180	09/02→08/05				03.0137-9703.2 669703	
S 350 L	180	09/02→08/05				03.0137-9704.2 669704	
S 350 4-matic	180	06/03→08/05					
S 400 CDI	191	06/03→08/05					
S 430 4-matic	205	09/02→08/05					
S 500 4-matic	225	09/02→08/05					
S 55 AMG Kompressor	368	06/02→08/05					
S 400 CDI	184	06/00→08/05	➔	08/00→		03.0137-9297.2 669297	





















	kw			 	! #		
MERCEDES-BENZ - S-KLASSE (W220, V220) 09/98→08/05							
Zubehörsatz, Feststellbremsbacken							
S 400 CDI	184	06/00→08/05	➡	08/00→		03.0137-9703.2 669703 03.0137-9704.2 669704	
S 600	270 - 368	01/00→08/05	➡	nicht für gepanzerte Fahrzeuge		03.0137-9297.2 669297	
S 600 L	270 - 368	01/00→08/05				03.0137-9703.2 669703 03.0137-9704.2 669704	
 Seilzug, Feststellbremse							
S 320 CDI	150	09/02→08/05		für Linkslenker; Scheibenbremse; <input type="checkbox"/>		24.3727-0457.2 580457	L= 980
				für Linkslenker; Scheibenbremse; <input type="checkbox"/>		24.3727-0458.2 580458	L= 990
S 350	180	09/02→08/05		Radstand [mm]: 3085; Scheibenbremse; <input type="checkbox"/>		24.3727-0457.2 580457	L= 980
S 350 L	180	09/02→08/05		Radstand [mm]: 3085; Scheibenbremse; <input type="checkbox"/>		24.3727-0458.2 580458	L= 990
				für Linkslenker; Radstand [mm]: 3085; Scheibenbremse; <input type="checkbox"/>	1	24.3727-0466.2 580466	L= 2937
S 350 4-matic	180	06/03→08/05		Radstand [mm]: 2965; Scheibenbremse; <input type="checkbox"/>		24.3727-0457.2 580457	L= 980
S 430 4-matic	205	09/02→08/05		Radstand [mm]: 3085; Scheibenbremse; <input type="checkbox"/>		24.3727-0457.2 580457	L= 980
S 500 4-matic	225	09/02→08/05		Radstand [mm]: 3085; Scheibenbremse; <input type="checkbox"/>		24.3727-0458.2 580458	L= 990
				Radstand [mm]: 2965; Scheibenbremse; <input type="checkbox"/>		24.3727-0458.2 580458	L= 990
				für Linkslenker; Radstand [mm]: 3085; Scheibenbremse; <input type="checkbox"/>	1	24.3727-0466.2 580466	L= 2937
S 400 CDI	184	06/00→08/05		08/00→; für Rechtslenker; Radstand [mm]: 2965; Scheibenbremse; <input type="checkbox"/>		24.3727-0457.2 580457	L= 980
				08/00→; für Linkslenker; Radstand [mm]: 2965; Scheibenbremse; <input type="checkbox"/>		24.3727-0457.2 580457	L= 980
				08/00→; Radstand [mm]: 3085; Scheibenbremse; <input type="checkbox"/>		24.3727-0457.2 580457	L= 980
				08/00→; für Linkslenker; Radstand [mm]: 2965; Scheibenbremse; <input type="checkbox"/>		24.3727-0458.2 580458	L= 990
				08/00→; für Rechtslenker; Radstand [mm]: 2965; Scheibenbremse; <input type="checkbox"/>		24.3727-0458.2 580458	L= 990
				08/00→; Radstand [mm]: 3085; Scheibenbremse; <input type="checkbox"/>		24.3727-0458.2 580458	L= 990
				08/00→; für Linkslenker; Radstand [mm]: 3085; Scheibenbremse; <input type="checkbox"/>	1	24.3727-0466.2 580466	L= 2937
S 400 CDI	191	06/03→08/05		für Rechtslenker; Radstand [mm]: 2965; Scheibenbremse; <input type="checkbox"/>		24.3727-0457.2 580457	L= 980
				für Linkslenker; Radstand [mm]: 2965; Scheibenbremse; <input type="checkbox"/>		24.3727-0457.2 580457	L= 980
				Radstand [mm]: 3085; Scheibenbremse; <input type="checkbox"/>		24.3727-0457.2 580457	L= 980
				für Linkslenker; Radstand [mm]: 2965; Scheibenbremse; <input type="checkbox"/>		24.3727-0458.2 580458	L= 990
				für Rechtslenker; Radstand [mm]: 2965; Scheibenbremse; <input type="checkbox"/>		24.3727-0458.2 580458	L= 990
				Radstand [mm]: 3085; Scheibenbremse; <input type="checkbox"/>		24.3727-0458.2 580458	L= 990
				für Linkslenker; Radstand [mm]: 3085; Scheibenbremse; <input type="checkbox"/>	1	24.3727-0466.2 580466	L= 2937
S 55 AMG Kompressor	368	06/02→08/05		für Linkslenker; Radstand [mm]: 3085; Scheibenbremse; <input type="checkbox"/>	1	24.3727-0466.2 580466	L= 2937
S 600	270 - 368	01/00→08/05		Scheibenbremse; <input type="checkbox"/>		24.3727-0457.2 580457	L= 980
S 600 L	270 - 368	01/00→08/05		Scheibenbremse; <input type="checkbox"/>		24.3727-0458.2 580458	L= 990
				für Linkslenker; Scheibenbremse; <input type="checkbox"/>	1	24.3727-0466.2 580466	L= 2937
S 63 AMG	326	09/01→08/05		für Linkslenker; Scheibenbremse; <input type="checkbox"/>	1	24.3727-0466.2 580466	L= 2937
S 65 AMG L	450	03/04→08/05					
S 65 AMG	450	03/04→08/05					
MERCEDES-BENZ - S-KLASSE (W221, V221) 09/05→12/13							
 Bremsbackensatz, Feststellbremse							
S 250 CDI	150	01/11→12/13	➡	→ 05/13		03.0137-4006.2 654006	Ø 180 x 25 - HEB / + Zub
S 280	170	08/06→12/13					
S 300	170	08/06→12/13					
S 320 CDI 4-matic	173	10/06→12/13					
S 350 4-matic	200	02/08→12/13					
S 350 BlueTec	190	04/11→12/13					
S 350 BlueTEC 4-matic	190	04/11→12/13					

	kw			 	! #		
MERCEDES-BENZ - S-KLASSE (W221, V221) 09/05→12/13							
 Bremsbackensatz, Feststellbremse							
S 350 CDI	155 - 173	06/09→12/13	➡	→ 05/13		03.0137-4006.2 654006	Ø 180 x 25 - HEB / + Zub
S 350 CGI	225	04/11→12/13					
S 350 CGI 4-matic	225	04/11→12/13					
S 500 CGI	320	04/11→12/13					
S 500 CGI 4-matic	320	03/11→12/13					
S 550	320	09/11→12/13					
S 320 CDI	155	10/05→12/13	➡	12/05→ 05/13		03.0137-4006.2 654006	Ø 180 x 25 - HEB / + Zub
S 350	200	10/05→12/13					
S 500	285	10/05→12/13					
S 320 CDI	173	12/05→06/09	➡			03.0137-4006.2 654006	Ø 180 x 25 - HEB / + Zub
S 320 CDI 4-matic	155	10/05→12/13					
S 350 CDI 4-matic	155 - 173	01/09→07/13					
S 400 Hybrid	220	09/09→12/13					
S 420 CDI	235	10/06→12/09					
S 450 CDI	235	01/09→12/13					
S 400 Hybrid	205	01/09→12/13	➡	06/09→ 05/13		03.0137-4006.2 654006	Ø 180 x 25 - HEB / + Zub
S 450	250	12/05→12/13	➡	04/06→ 05/13		03.0137-4006.2 654006	Ø 180 x 25 - HEB / + Zub
S 450 L	250	12/05→12/13					
S 450 4-matic	250	12/05→12/13					
S 500 4-matic	285	10/05→12/13					
S 600	380	12/05→12/13	➡	→ 05/13; nicht für gepanzerte Fahrzeuge		03.0137-4006.2 654006	Ø 180 x 25 - HEB / + Zub
S 63 AMG	400 - 420	03/11→12/13					
S 65 AMG	463	10/10→12/13					
S 63 AMG	386	10/06→12/13	➡	01/07→ 05/13; nicht für gepanzerte Fahrzeuge		03.0137-4006.2 654006	Ø 180 x 25 - HEB / + Zub
S 65 AMG	450	12/05→12/13	➡	04/06→ 05/13; nicht für gepanzerte Fahrzeuge		03.0137-4006.2 654006	Ø 180 x 25 - HEB / + Zub
Zubehörsatz, Feststellbremsbacken							
S 250 CDI	150	01/11→12/13	➡	→ 05/13		03.0137-9703.2 669703	
S 280	170	08/06→12/13				03.0137-9710.2 669710	
S 300	170	08/06→12/13					
S 320 CDI 4-matic	173	10/06→12/13					
S 350 4-matic	200	02/08→12/13					
S 350 BlueTec	190	04/11→12/13					
S 350 BlueTEC 4-matic	190	04/11→12/13					
S 350 CDI	155 - 173	06/09→12/13					
S 350 CGI	225	04/11→12/13					
S 350 CGI 4-matic	225	04/11→12/13					
S 500 CGI	320	04/11→12/13					
S 500 CGI 4-matic	320	03/11→12/13					
S 550	320	09/11→12/13					
S 320 CDI	155	10/05→12/13	➡	12/05→ 05/13		03.0137-9703.2 669703	
S 350	200	10/05→12/13				03.0137-9710.2 669710	
S 500	285	10/05→12/13					
S 320 CDI	173	12/05→06/09	➡			03.0137-9703.2 669703	
S 320 CDI 4-matic	155	10/05→12/13				03.0137-9710.2 669710	
S 350 CDI 4-matic	155 - 173	01/09→07/13					
S 400 Hybrid	220	09/09→12/13					
S 420 CDI	235	10/06→12/09					
S 450 CDI	235	01/09→12/13					
S 400 Hybrid	205	01/09→12/13	➡	06/09→ 05/13		03.0137-9703.2 669703	
						03.0137-9710.2 669710	
S 450	250	12/05→12/13	➡	04/06→ 05/13		03.0137-9703.2 669703	
S 450 L	250	12/05→12/13				03.0137-9710.2 669710	
S 450 4-matic	250	12/05→12/13					
S 500 4-matic	285	10/05→12/13					
S 600	380	12/05→12/13	➡	→ 05/13; nicht für gepanzerte Fahrzeuge		03.0137-9703.2 669703	
S 63 AMG	400 - 420	03/11→12/13				03.0137-9710.2 669710	
S 65 AMG	463	10/10→12/13					
S 63 AMG	386	10/06→12/13	➡	01/07→ 05/13; nicht für gepanzerte Fahrzeuge		03.0137-9703.2 669703	
						03.0137-9710.2 669710	
S 65 AMG	450	12/05→12/13	➡	04/06→ 05/13; nicht für gepanzerte Fahrzeuge		03.0137-9703.2 669703	
						03.0137-9710.2 669710	
MERCEDES-BENZ - S-KLASSE Coupe (C215) 03/99→12/06							
 Bremsbackensatz, Feststellbremse							
CL 55 AMG Kompressor	368	06/02→03/06	➡			03.0137-4016.2 654016	Ø 180 x 25 - HEB / + Zub
CL 600	368	09/02→03/06					
→							

















	kw					! #		
MERCEDES-BENZ - S-KLASSE Coupe (C215) 03/99→12/06								
Zubehörsatz, Feststellbremsbacken								
CL 55 AMG Kompressor CL 600	368 368	06/02→03/06 09/02→03/06	➔				03.0137-9297.2 669297 03.0137-9703.2 669703 03.0137-9704.2 669704	
 Seilzug, Feststellbremse								
CL 600	368	09/02→03/06		Scheibenbremse; <input type="checkbox"/>			24.3727-0457.2 580457	L= 980
				Scheibenbremse; <input type="checkbox"/>			24.3727-0458.2 580458	L= 990
MERCEDES-BENZ - S-KLASSE Coupe (C216) 05/06→12/13								
 Bremsbackensatz, Feststellbremse								
CL 500 CL 600	285 380	06/06→12/13 05/06→12/13	➔	07/06→			03.0137-4006.2 654006	Ø 180 x 25 - HEB / + Zub
CL 500 CL 500 4-matic CL 63 AMG	320 320 386 -	02/11→12/13 02/11→12/13 09/07→12/13	➔				03.0137-4006.2 654006	Ø 180 x 25 - HEB / + Zub
CL 63 AMG CL 65 AMG	420 463	02/11→12/13						
CL 500 4-matic	285	02/08→12/13	➔	03/08→			03.0137-4006.2 654006	Ø 180 x 25 - HEB / + Zub
CL 63 AMG CL 65 AMG	386 450	10/06→12/13 10/06→12/10	➔	01/07→			03.0137-4006.2 654006	Ø 180 x 25 - HEB / + Zub
Zubehörsatz, Feststellbremsbacken								
CL 500 CL 600	285 380	06/06→12/13 05/06→12/13	➔	07/06→			03.0137-9703.2 669703 03.0137-9710.2 669710	
CL 500 CL 500 4-matic CL 63 AMG	320 320 386 -	02/11→12/13 02/11→12/13 09/07→12/13	➔				03.0137-9703.2 669703 03.0137-9710.2 669710	
CL 63 AMG CL 65 AMG	420 463	02/11→12/13						
CL 500 4-matic	285	02/08→12/13	➔	03/08→			03.0137-9703.2 669703 03.0137-9710.2 669710	
CL 63 AMG CL 65 AMG	386 450	10/06→12/13 10/06→12/10	➔	01/07→			03.0137-9703.2 669703 03.0137-9710.2 669710	
MERCEDES-BENZ - SL (R129) 03/89→09/04								
 Bremsbackensatz, Feststellbremse								
55 AMG	260	03/00→10/01	➔	→ 09/01			03.0137-0170.2 650170	Ø 164 x 20 + Zub
Zubehörsatz, Feststellbremsbacken								
55 AMG	260	03/00→10/01	➔	→ 09/01			03.0137-9703.2 669703 03.0137-9704.2 669704	
 Seilzug, Feststellbremse								
55 AMG	260	03/00→10/01		→ 09/01; für Linkslenker; Scheibenbremse; <input checked="" type="checkbox"/>	1	24.3727-0464.2 580464		L= 2297
				→ 09/01; Scheibenbremse; <input type="checkbox"/>		24.3727-0468.2 580468		L= 1044
				→ 09/01; Scheibenbremse; <input type="checkbox"/>		24.3727-0469.2 580469		L= 1014
MERCEDES-BENZ - SL (R230) 10/01→01/12								
 Bremsbackensatz, Feststellbremse								
280 300 350	170 170 180 -	03/08→01/12 04/09→01/12 03/03→01/12	➔	→ 11/11			03.0137-4017.2 654017	Ø 180 x 25 + Zub
232 500	225 - 285	10/01→01/12						
55 AMG 55 AMG Kompressor 600	380 368 368 -	03/06→01/12 06/02→01/12 04/03→01/12						
380 63 AMG 65 AMG 65 AMG Black Series	380 386 450 493	03/08→01/12 03/04→01/12 07/08→01/12						
55 AMG	350	10/01→12/05	➔				03.0137-4017.2 654017	Ø 180 x 25 + Zub
Zubehörsatz, Feststellbremsbacken								
280 300 350	170 170 180 -	03/08→01/12 04/09→01/12 03/03→01/12	➔	→ 11/11			03.0137-9297.2 669297 03.0137-9703.2 669703 03.0137-9704.2 669704	
→	232							













	kw			 	! #		
MERCEDES-BENZ - SL (R230) 10/01→01/12							
Zubehörsatz, Feststellbremsbacken							
500	225 - 285	10/01→01/12	➡	→ 11/11		03.0137-9297.2 669297 03.0137-9703.2 669703 03.0137-9704.2 669704	
55 AMG	380	03/06→01/12					
55 AMG Kompressor	368	06/02→01/12					
600	368 - 380	04/03→01/12					
63 AMG	386	03/08→01/12					
65 AMG	450	03/04→01/12					
65 AMG Black Series	493	07/08→01/12					
55 AMG	350	10/01→12/05	➡			03.0137-9297.2 669297 03.0137-9703.2 669703 03.0137-9704.2 669704	
MERCEDES-BENZ - SLK (R170) 04/96→04/04							
 Bremsbackensatz, Feststellbremse							
200 Kompressor	120	03/00→04/04	➡	→ 03/04		03.0137-0170.2 650170	Ø 164 x 20 + Zub
230 Kompressor	145	03/00→04/04					
32 AMG Kompressor	260	03/01→04/04					
320	160	03/00→04/04	➡	04/00→ 03/04		03.0137-0170.2 650170	Ø 164 x 20 + Zub
Zubehörsatz, Feststellbremsbacken							
200 Kompressor	120	03/00→04/04	➡	→ 03/04		03.0137-9703.2 669703 03.0137-9704.2 669704	
230 Kompressor	145	03/00→04/04					
32 AMG Kompressor	260	03/01→04/04					
320	160	03/00→04/04	➡	04/00→ 03/04		03.0137-9703.2 669703 03.0137-9704.2 669704	
 Seilzug, Feststellbremse							
200 Kompressor	120	03/00→04/04		→ 03/04; Scheibenbremse; <input type="checkbox"/>		24.3727-0433.2 580433	L= 1005
230 Kompressor	145	03/00→04/04					
32 AMG Kompressor	260	03/01→04/04					
320	160	03/00→04/04		04/00→ 03/04; Scheibenbremse; <input type="checkbox"/>		24.3727-0433.2 580433	L= 1005
MERCEDES-BENZ - SLK (R171) 03/04→12/11							
 Bremsbackensatz, Feststellbremse							
200 Kompressor	120 - 135	03/04→02/11	➡	→ 01/11		03.0137-4013.2 654013	Ø 164 x 20 + Zub
300	170	04/09→02/11					
350	200 - 224	06/04→02/11					
55 AMG	265 - 294	06/04→02/11					
280	170	01/05→02/11	➡	04/05→ 01/11		03.0137-4013.2 654013	Ø 164 x 20 + Zub
Zubehörsatz, Feststellbremsbacken							
200 Kompressor	120 - 135	03/04→02/11	➡	→ 01/11		03.0137-9248.2 669248 03.0137-9703.2 669703 03.0137-9704.2 669704	
300	170	04/09→02/11					
350	200 - 224	06/04→02/11					
55 AMG	265 - 294	06/04→02/11					
280	170	01/05→02/11	➡	04/05→ 01/11		03.0137-9248.2 669248 03.0137-9703.2 669703 03.0137-9704.2 669704	
MERCEDES-BENZ - SLR (R199) 04/04→							
Zubehörsatz, Feststellbremsbacken							
5.4	460	04/04→	➡	→ 12/09		03.0137-9703.2 669703 03.0137-9710.2 669710	
MERCEDES-BENZ - SLR Roadster (R199) 10/06→							
Zubehörsatz, Feststellbremsbacken							
5.4	460	04/07→	➡	→ 12/09		03.0137-9703.2 669703 03.0137-9710.2 669710	
MERCEDES-BENZ - SLS AMG (C197) 03/10→							
Zubehörsatz, Feststellbremsbacken							
6.2	420	03/10→	➡	→ 04/14		03.0137-9703.2 669703 03.0137-9710.2 669710	
6.2 GT	435	06/13→					













	kw					! #		
MERCEDES-BENZ - SLS AMG Roadster (R197) 06/11→								
Zubehörsatz, Feststellbremsbacken								
6.2	420	06/11→	→	→ 04/14			03.0137-9703.2	669703
6.2 GT	435	06/13→					03.0137-9710.2	669710
MERCEDES-BENZ - SPRINTER 2-t Bus (B901, B902) 01/95→05/06								
 Bremsbackensatz, Feststellbremse								
208 CDI	60	04/00→05/06	→				03.0137-0397.2	650397
211 CDI	80	04/00→05/06						∅ 160 x 40
213 CDI	95	04/00→05/06					03.0137-4001.2	654001
216 CDI	115	04/00→05/06						∅ 160 x 40 + Zub
Zubehörsatz, Feststellbremsbacken								
208 CDI	60	04/00→05/06					03.0137-9700.2	669700
211 CDI	80	04/00→05/06	→					
213 CDI	95	04/00→05/06					03.0137-9255.2	669255
216 CDI	115	04/00→05/06					03.0137-9704.2	669704
 Seilzug, Feststellbremse								
208 CDI	60	04/00→05/06		Komponentennummer: 504013/01; Scheibenbremse; 	2	24.3727-0438.2	580438	L= 1513
211 CDI	80	04/00→05/06						
213 CDI	95	04/00→05/06		Scheibenbremse; Radstand [mm]: 4025; für Fahrzeuge ohne Drehsitz; 	1	24.3727-0441.2	580441	L= 2460
216 CDI	115	04/00→05/06						
				Radstand [mm]: 3000; für Fahrzeuge ohne Drehsitz; Scheibenbremse; 	1	24.3727-0442.2	580442	L= 1435
				Radstand [mm]: 3550; für Fahrzeuge ohne Drehsitz; Scheibenbremse; 	1	24.3727-0443.2	580443	L= 1990
				Radstand [mm]: 3550; für Fahrzeuge mit Drehsitz; Scheibenbremse; 	1	24.3727-0444.2	580444	L= 1970
				Radstand [mm]: 3000; für Fahrzeuge mit Drehsitz; Scheibenbremse; 	1	24.3727-0445.2	580445	L= 1415
				Komponentennummer: 504013/04; Scheibenbremse; 	2	24.3727-0463.2	580463	L= 1545
MERCEDES-BENZ - SPRINTER 2-t Kasten (B901, B902) 01/95→05/06								
 Bremsbackensatz, Feststellbremse								
208 CDI	60	04/00→05/06	→				03.0137-0397.2	650397
211 CDI	80	04/00→05/06						∅ 160 x 40
213 CDI	95	04/00→05/06					03.0137-4001.2	654001
216 CDI	115	04/00→05/06						∅ 160 x 40 + Zub
Zubehörsatz, Feststellbremsbacken								
208 CDI	60	04/00→05/06					03.0137-9700.2	669700
211 CDI	80	04/00→05/06	→					
213 CDI	95	04/00→05/06					03.0137-9255.2	669255
216 CDI	115	04/00→05/06					03.0137-9704.2	669704
 Seilzug, Feststellbremse								
208 CDI	60	04/00→05/06		Komponentennummer: 504013/01; Scheibenbremse; 	2	24.3727-0438.2	580438	L= 1513
211 CDI	80	04/00→05/06						
213 CDI	95	04/00→05/06		Scheibenbremse; Radstand [mm]: 4025; für Fahrzeuge ohne Drehsitz; 	1	24.3727-0441.2	580441	L= 2460
216 CDI	115	04/00→05/06						
				Radstand [mm]: 3000; für Fahrzeuge ohne Drehsitz; Scheibenbremse; 	1	24.3727-0442.2	580442	L= 1435
				Radstand [mm]: 3550; für Fahrzeuge ohne Drehsitz; Scheibenbremse; 	1	24.3727-0443.2	580443	L= 1990
				Radstand [mm]: 3550; für Fahrzeuge mit Drehsitz; Scheibenbremse; 	1	24.3727-0444.2	580444	L= 1970
				Radstand [mm]: 3000; für Fahrzeuge mit Drehsitz; Scheibenbremse; 	1	24.3727-0445.2	580445	L= 1415
				Komponentennummer: 504013/04; Scheibenbremse; 	2	24.3727-0463.2	580463	L= 1545
MERCEDES-BENZ - SPRINTER 2-t Pritsche/Fahrgestell (B901, B902) 01/95→05/06								
 Bremsbackensatz, Feststellbremse								
208 CDI	60	04/00→05/06	→				03.0137-0397.2	650397
211 CDI	80	04/00→05/06						∅ 160 x 40
213 CDI	95	04/00→05/06					03.0137-4001.2	654001
216 CDI	115	04/00→05/06						∅ 160 x 40 + Zub
Zubehörsatz, Feststellbremsbacken								
208 CDI	60	04/00→05/06					03.0137-9700.2	669700
211 CDI	80	04/00→05/06	→					
213 CDI	95	04/00→05/06					03.0137-9255.2	669255
216 CDI	115	04/00→05/06					03.0137-9704.2	669704























	kw					! #		
MERCEDES-BENZ - SPRINTER 2-t Pritsche/Fahrgestell (B901, B902) 01/95→05/06								
 Seilzug, Feststellbremse								
208 CDI	60	04/00→05/06		Komponentennummer: 504013/01; Scheibenbremse; 		2	24.3727-0438.2 580438	L= 1513
211 CDI	80	04/00→05/06						
213 CDI	95	04/00→05/06		Scheibenbremse; Radstand [mm]: 4025; für Fahrzeuge ohne Drehsitz; 		1	24.3727-0441.2 580441	L= 2460
216 CDI	115	04/00→05/06		Radstand [mm]: 3000; für Fahrzeuge ohne Drehsitz; Scheibenbremse; 		1	24.3727-0442.2 580442	L= 1435
				Radstand [mm]: 3550; für Fahrzeuge ohne Drehsitz; Scheibenbremse; 		1	24.3727-0443.2 580443	L= 1990
				Radstand [mm]: 3550; für Fahrzeuge mit Drehsitz; Scheibenbremse; 		1	24.3727-0444.2 580444	L= 1970
				Radstand [mm]: 3000; für Fahrzeuge mit Drehsitz; Scheibenbremse; 		1	24.3727-0445.2 580445	L= 1415
				Komponentennummer: 504013/04; Scheibenbremse; 		2	24.3727-0463.2 580463	L= 1545
MERCEDES-BENZ - SPRINTER 3,5-t Bus (B906) 06/06→09/20								
 Bremsbackensatz, Feststellbremse								
309 CDI	65	04/12→12/19	➔				03.0137-4003.2 654003	Ø 180 x 25 + Zub
310 CDI	70	03/09→12/16						
311 CDI	80 - 84	06/06→12/18						
311 CDI 4x4	80	02/08→12/09						
313 CDI	95	08/11→12/16						
313 CDI 4x4	95	08/11→12/16						
314 CDI	105	05/16→12/18						
314 CDI 4x4	105	05/16→12/18						
315 CDI	110	06/06→09/20						
315 CDI 4x4	110	02/08→12/09						
316	115	09/08→12/18						
316 CDI	120	08/11→12/18						
316 CDI 4x4	120	08/11→12/18						
316 LGT	115	09/08→12/18						
316 NGT	115	03/09→12/18						
318 CDI	135	02/08→12/09						
318 CDI 4x4	135	02/08→12/09						
319 CDI / BlueTEC	140	03/09→12/18						
319 CDI / BlueTEC 4x4	140	03/09→12/18						
324	190	06/06→12/16						
Zubehörsatz, Feststellbremsbacken								
309 CDI	65	04/12→12/19					03.0137-9700.2 669700	
310 CDI	70	03/09→12/16						
311 CDI	80 - 84	06/06→12/18	➔				03.0137-9704.2 669704	
311 CDI 4x4	80	02/08→12/09						
313 CDI	95	08/11→12/16						
313 CDI 4x4	95	08/11→12/16						
314 CDI	105	05/16→12/18						
314 CDI 4x4	105	05/16→12/18						
315 CDI	110	06/06→09/20						
315 CDI 4x4	110	02/08→12/09						
316	115	09/08→12/18						
316 CDI	120	08/11→12/18						
316 CDI 4x4	120	08/11→12/18						
316 LGT	115	09/08→12/18						
316 NGT	115	03/09→12/18						
318 CDI	135	02/08→12/09						
318 CDI 4x4	135	02/08→12/09						
319 CDI / BlueTEC	140	03/09→12/18						
319 CDI / BlueTEC 4x4	140	03/09→12/18						
324	190	06/06→12/16						
 Seilzug, Feststellbremse								
309 CDI	65	04/12→12/19		Radstand [mm]: 3250; für Fahrzeuge ohne abklappbaren Handbremshebel; 		1	24.3727-0472.2 580472	L= 1468
310 CDI	70	03/09→12/16						
311 CDI	80 - 84	06/06→12/18		Scheibenbremse; 		2	24.3727-0473.2 580473	L= 1706
311 CDI 4x4	80	02/08→12/09		Radstand [mm]: 3665; für Fahrzeuge ohne abklappbaren Handbremshebel; 		1	24.3727-0474.2 580474	L= 1867
313 CDI	95	08/11→12/16						
313 CDI 4x4	95	08/11→12/16						
314 CDI	105	05/16→12/18						
314 CDI 4x4	105	05/16→12/18						
315 CDI	110	06/06→09/20						
315 CDI 4x4	110	02/08→12/09						
316	115	09/08→12/18						
316 CDI	120	08/11→12/18						
316 CDI 4x4	120	08/11→12/18						
316 LGT	115	09/08→12/18						
316 NGT	115	03/09→12/18						
➔								














































	kw			 	! #		
MERCEDES-BENZ - SPRINTER 3,5-t Bus (B906) 06/06→09/20							
 Seilzug, Feststellbremse							
318 CDI	135	02/08→12/09		Radstand [mm]: 3250; für Fahrzeuge ohne abklappbaren Handbremshebel; 	1	24.3727-0472.2 580472	L= 1468
318 CDI 4x4	135	02/08→12/09					
319 CDI / BlueTEC	140	03/09→12/18					
319 CDI / BlueTEC 4x4	140	03/09→12/18		Scheibenbremse; 	2	24.3727-0473.2 580473	L= 1706
324	190	06/06→12/16		Radstand [mm]: 3665; für Fahrzeuge ohne abklappbaren Handbremshebel; 	1	24.3727-0474.2 580474	L= 1867
MERCEDES-BENZ - SPRINTER 3,5-t Kasten (B906) 06/06→09/20							
 Bremsbackensatz, Feststellbremse							
309 CDI	65	06/06→12/09	➔			03.0137-4003.2 654003	Ø 180 x 25 + Zub
310 CDI	70	03/09→12/16					
311 CDI	80 - 84	06/06→12/18					
311 CDI 4x4	80	02/08→12/09					
313 CDI	95	06/06→12/16					
313 CDI 4x4	95	03/09→12/16					
314 CDI	105	05/16→12/18					
314 CDI 4x4	105	05/16→12/18					
315 CDI	110	06/06→09/20					
315 CDI 4x4	110	02/08→12/09					
316	115	09/08→12/18					
316 CDI	120	03/09→12/18					
316 CDI 4x4	120	03/09→12/18					
316 LGT	115	01/11→12/18					
316 NGT	115	09/08→12/18					
318 CDI	135	06/06→12/09					
318 CDI 4x4	135	02/08→12/09					
319 CDI / BlueTEC	140	03/09→12/18					
319 CDI / BlueTEC 4x4	140	03/09→12/18					
324	190	06/06→12/16					
Zubehörsatz, Feststellbremsbacken							
309 CDI	65	06/06→12/09				03.0137-9700.2 669700	
310 CDI	70	03/09→12/16					
311 CDI	80 - 84	06/06→12/18	➔			03.0137-9704.2 669704	
311 CDI 4x4	80	02/08→12/09					
313 CDI	95	06/06→12/16					
313 CDI 4x4	95	03/09→12/16					
314 CDI	105	05/16→12/18					
314 CDI 4x4	105	05/16→12/18					
315 CDI	110	06/06→09/20					
315 CDI 4x4	110	02/08→12/09					
316	115	09/08→12/18					
316 CDI	120	03/09→12/18					
316 CDI 4x4	120	03/09→12/18					
316 LGT	115	01/11→12/18					
316 NGT	115	09/08→12/18					
318 CDI	135	06/06→12/09					
318 CDI 4x4	135	02/08→12/09					
319 CDI / BlueTEC	140	03/09→12/18					
319 CDI / BlueTEC 4x4	140	03/09→12/18					
324	190	06/06→12/16					
Seilzug, Feststellbremse							
309 CDI	65	06/06→12/09		Radstand [mm]: 3250; für Fahrzeuge ohne abklappbaren Handbremshebel; 	1	24.3727-0472.2 580472	L= 1468
310 CDI	70	03/09→12/16					
311 CDI	80 - 84	06/06→12/18		Scheibenbremse; 	2	24.3727-0473.2 580473	L= 1706
311 CDI 4x4	80	02/08→12/09		Radstand [mm]: 3665; für Fahrzeuge ohne abklappbaren Handbremshebel; 	1	24.3727-0474.2 580474	L= 1867
313 CDI	95	06/06→12/16					
313 CDI 4x4	95	03/09→12/16					
314 CDI	105	05/16→12/18					
314 CDI 4x4	105	05/16→12/18					
315 CDI	110	06/06→09/20					
315 CDI 4x4	110	02/08→12/09					
316	115	09/08→12/18					
316 CDI	120	03/09→12/18					
316 CDI 4x4	120	03/09→12/18					
316 LGT	115	01/11→12/18					
316 NGT	115	09/08→12/18					
318 CDI	135	06/06→12/09					
318 CDI 4x4	135	02/08→12/09					
319 CDI / BlueTEC	140	03/09→12/18					
319 CDI / BlueTEC 4x4	140	03/09→12/18					
324	190	06/06→12/16					
MERCEDES-BENZ - SPRINTER 3,5-t Kasten (B907, B910) 02/18→							
 Bremsbackensatz, Feststellbremse							
311 CDI	84	02/18→	➔	- eFSB		03.0137-4003.2 654003	Ø 180 x 25 + Zub
→							




















	kW					! #		
MERCEDES-BENZ - SPRINTER 3,5-t Kasten (B907, B910) 02/18→								
 Bremsbackensatz, Feststellbremse								
311 CDI RWD	84	02/18→	➔	- eFSB			03.0137-4003.2 654003	Ø 180 x 25 + Zub
314 CDI	105	02/18→12/21						
314 CDI All-wheel Drive	105	01/19→12/21						
314 CDI RWD	105	02/18→12/21						
315 CDI	110	10/21→						
315 CDI RWD	110	06/20→						
316 CDI All-wheel Drive	120	01/19→12/21						
316 CDI RWD	120	02/18→12/21						
317 CDI	125	03/22→						
317 CDI RWD	125	06/20→						
319 CDI All-wheel Drive	140	01/19→						
319 CDI RWD	140	02/18→						
eSPRINTER	85	02/20→12/23						
Zubehörsatz, Feststellbremsbacken								
311 CDI	84	02/18→	➔	- eFSB			03.0137-9700.2 669700	
311 CDI RWD	84	02/18→						
314 CDI	105	02/18→12/21					03.0137-9704.2 669704	
314 CDI All-wheel Drive	105	01/19→12/21						
314 CDI RWD	105	02/18→12/21						
315 CDI	110	10/21→						
315 CDI RWD	110	06/20→						
316 CDI All-wheel Drive	120	01/19→12/21						
316 CDI RWD	120	02/18→12/21						
317 CDI RWD	125	06/20→						
319 CDI All-wheel Drive	140	01/19→						
319 CDI RWD	140	02/18→						
eSPRINTER	85	02/20→12/23						
MERCEDES-BENZ - SPRINTER 3,5-t Pritsche/Fahrgestell (B906) 06/06→12/18								
 Bremsbackensatz, Feststellbremse								
309 CDI	65	06/06→12/09	➔				03.0137-4003.2 654003	Ø 180 x 25 + Zub
310 CDI	70	03/09→12/16						
311 CDI	80 - 84	06/06→12/18						
311 CDI 4x4	80	02/08→12/09						
313 CDI	95	06/06→12/16						
313 CDI 4x4	95	06/06→12/16						
314 CDI	105	04/16→12/18						
314 CDI 4x4	105	05/16→12/18						
315 CDI	110	06/06→12/09						
315 CDI 4x4	110	02/08→12/09						
316	115	09/08→12/18						
316 CDI	120	03/09→12/18						
316 CDI 4x4	120	03/09→12/18						
316 LGT	115	01/11→12/18						
316 NGT	115	09/08→12/18						
318 CDI	135	06/06→12/09						
318 CDI 4x4	135	02/08→12/09						
319 CDI / BlueTEC	140	03/09→12/18						
319 CDI / BlueTEC 4x4	140	03/09→12/18						
324	190	06/06→12/16						
Zubehörsatz, Feststellbremsbacken								
309 CDI	65	06/06→12/09					03.0137-9700.2 669700	
310 CDI	70	03/09→12/16	➔					
311 CDI	80 - 84	06/06→12/18					03.0137-9704.2 669704	
311 CDI 4x4	80	02/08→12/09						
313 CDI	95	06/06→12/16						
313 CDI 4x4	95	06/06→12/16						
314 CDI	105	04/16→12/18						
314 CDI 4x4	105	05/16→12/18						
315 CDI	110	06/06→12/09						
315 CDI 4x4	110	02/08→12/09						
316	115	09/08→12/18						
316 CDI	120	03/09→12/18						
316 CDI 4x4	120	03/09→12/18						
316 LGT	115	01/11→12/18						
316 NGT	115	09/08→12/18						
318 CDI	135	06/06→12/09						
318 CDI 4x4	135	02/08→12/09						
319 CDI / BlueTEC	140	03/09→12/18						
319 CDI / BlueTEC 4x4	140	03/09→12/18						
324	190	06/06→12/16						
 Seilzug, Feststellbremse								
309 CDI	65	06/06→12/09		Radstand [mm]: 3250; für Fahrzeuge ohne abklappbaren Handbremshebel; 	1	24.3727-0472.2 580472		L= 1468
310 CDI	70	03/09→12/16						
311 CDI	80 - 84	06/06→12/18		Scheibenbremse; 	2	24.3727-0473.2 580473		L= 1706
➔								



















	kW			 	! #							
MERCEDES-BENZ - SPRINTER 3,5-t Pritsche/Fahrgestell (B906) 06/06→12/18												
 Seilzug, Feststellbremse												
311 CDI 4x4	80	02/08→12/09		Radstand [mm]: 3665; für Fahrzeuge ohne abklappbaren Handbremshebel; 	1	24.3727-0474.2	580474	L= 1867				
313 CDI	95	06/06→12/16										
313 CDI 4x4	95	06/06→12/16										
314 CDI	105	04/16→12/18										
314 CDI 4x4	105	05/16→12/18										
315 CDI	110	06/06→12/09										
315 CDI 4x4	110	02/08→12/09										
316	115	09/08→12/18										
316 CDI	120	03/09→12/18										
316 CDI 4x4	120	03/09→12/18										
316 LGT	115	01/11→12/18										
316 NGT	115	09/08→12/18										
318 CDI	135	06/06→12/09										
318 CDI 4x4	135	02/08→12/09										
319 CDI / BlueTEC	140	03/09→12/18										
319 CDI / BlueTEC 4x4	140	03/09→12/18										
324	190	06/06→12/16										
MERCEDES-BENZ - SPRINTER 3,5-t Pritsche/Fahrgestell (B907, B910) 02/18→												
 Bremsbackensatz, Feststellbremse												
311 CDI	84	02/18→	➔ - eFSB								03.0137-4003.2	654003
311 CDI RWD	84	02/18→										
314 CDI	105	02/18→12/21										
314 CDI All-wheel Drive	105	01/19→12/21										
314 CDI RWD	105	02/18→12/21										
315 CDI	110	06/20→										
315 CDI RWD	110	06/20→										
316 CDI All-wheel Drive	120	01/19→12/21										
316 CDI RWD	120	02/18→12/21										
317 CDI	125	02/18→										
317 CDI RWD	125	06/20→										
318 CDI	130	02/18→12/21										
319 CDI All-wheel Drive	140	01/19→										
319 CDI RWD	140	02/18→										
Zubehörsatz, Feststellbremsbacken												
311 CDI	84	02/18→	➔ - eFSB			03.0137-9700.2	669700					
311 CDI RWD	84	02/18→										
314 CDI	105	02/18→12/21										
314 CDI All-wheel Drive	105	01/19→12/21										
314 CDI RWD	105	02/18→12/21										
315 CDI	110	06/20→										
315 CDI RWD	110	06/20→										
316 CDI All-wheel Drive	120	01/19→12/21										
316 CDI RWD	120	02/18→12/21										
317 CDI	125	02/18→										
317 CDI RWD	125	06/20→										
318 CDI	130	02/18→12/21										
319 CDI All-wheel Drive	140	01/19→										
319 CDI RWD	140	02/18→										
MERCEDES-BENZ - SPRINTER 3,5-t Tourer Bus (B907) 02/18→												
 Bremsbackensatz, Feststellbremse												
311 CDI	84	02/18→	➔ - eFSB			03.0137-4003.2	654003	Ø 180 x 25 + Zub				
314 CDI	105	02/18→12/21										
314 CDI All-wheel Drive	105	01/19→12/21										
315 CDI	110	10/21→										
316 CDI	120	02/18→12/21										
316 CDI All-wheel Drive	120	01/19→12/21										
317 CDI	125	10/21→										
319 CDI	140	02/18→										
319 CDI All-wheel Drive	140	01/19→										
Zubehörsatz, Feststellbremsbacken												
311 CDI	84	02/18→	➔ - eFSB								03.0137-9700.2	669700
314 CDI	105	02/18→12/21										
314 CDI All-wheel Drive	105	01/19→12/21										
315 CDI	110	10/21→										
316 CDI	120	02/18→12/21										
316 CDI All-wheel Drive	120	01/19→12/21										
317 CDI	125	10/21→										
319 CDI	140	02/18→										
319 CDI All-wheel Drive	140	01/19→										
MERCEDES-BENZ - SPRINTER 3-t Bus (B903) 01/95→05/12												
 Bremsbackensatz, Feststellbremse												
308 CDI	60	04/00→05/06	➔			03.0137-0397.2	650397	Ø 160 x 40				
311 CDI	80	04/00→05/06										
311 CDI 4x4	80	08/02→05/06										
→								Ø 160 x 40 + Zub				





















	kw					! #				
MERCEDES-BENZ - SPRINTER 3-t Bus (B903) 01/95→05/12										
 Bremsbackensatz, Feststellbremse										
313 CDI	95	04/00→05/06	➔				03.0137-0397.2 650397	Ø 160 x 40		
313 CDI 4x4	95	08/02→05/06					03.0137-4001.2 654001	Ø 160 x 40 + Zub		
316 CDI	115	04/00→05/06								
316 CDI 4x4	115	08/02→05/06								
Zubehörsatz, Feststellbremsbacken										
308 CDI	60	04/00→05/06					03.0137-9700.2 669700			
311 CDI	80	04/00→05/06					03.0137-9255.2 669255			
311 CDI 4x4	80	08/02→05/06	➔							
313 CDI	95	04/00→05/06								
313 CDI 4x4	95	08/02→05/06								
316 CDI	115	04/00→05/06								
316 CDI 4x4	115	08/02→05/06								
 Seilzug, Feststellbremse										
308 CDI	60	04/00→05/06		Komponentennummer: 504013/01;	2	24.3727-0438.2 580438	L= 1513			
311 CDI	80	04/00→05/06		Scheibenbremse; 						
311 CDI 4x4	80	08/02→05/06		Radstand [mm]: 4025; Scheibenbremse;	1	24.3727-0441.2 580441	L= 2460			
313 CDI	95	04/00→05/06		für Fahrzeuge ohne Drehsitz; 						
313 CDI 4x4	95	08/02→05/06		Radstand [mm]: 3000; für Fahrzeuge	1	24.3727-0442.2 580442	L= 1435			
316 CDI	115	04/00→05/06		ohne Drehsitz; Scheibenbremse; 						
316 CDI 4x4	115	08/02→05/06		Radstand [mm]: 3550; für Fahrzeuge	1	24.3727-0443.2 580443	L= 1990			
				ohne Drehsitz; Scheibenbremse; 						
				Radstand [mm]: 3550; für Fahrzeuge mit	1	24.3727-0444.2 580444	L= 1970			
				Drehsitz; Scheibenbremse; 						
				Radstand [mm]: 3000; für Fahrzeuge mit	1	24.3727-0445.2 580445	L= 1415			
				Drehsitz; Scheibenbremse; 						
				Komponentennummer: 504013/04;	2	24.3727-0463.2 580463	L= 1545			
				Scheibenbremse; 						
MERCEDES-BENZ - SPRINTER 3-t Bus (B906) 06/06→12/19										
 Bremsbackensatz, Feststellbremse										
209 CDI	65	04/12→12/19	➔				03.0137-4003.2 654003	Ø 180 x 25 + Zub		
210 CDI	70	03/09→12/16					03.0137-9700.2 669700			
211 CDI	80 - 84	06/06→12/18	➔							
213 CDI	95	06/06→12/16								
214 CDI	105	04/16→12/18								
215 CDI	110	06/06→12/09								
216	115	03/09→12/18								
216 CDI	120	06/09→12/18								
218 CDI	135	04/12→12/18								
224	190	06/06→12/13								
Zubehörsatz, Feststellbremsbacken										
209 CDI	65	04/12→12/19							03.0137-9704.2 669704	
210 CDI	70	03/09→12/16							03.0137-9700.2 669700	
211 CDI	80 - 84	06/06→12/18	➔							
213 CDI	95	06/06→12/16								
214 CDI	105	04/16→12/18								
215 CDI	110	06/06→12/09								
216	115	03/09→12/18								
216 CDI	120	06/09→12/18								
218 CDI	135	04/12→12/18								
224	190	06/06→12/13								
 Seilzug, Feststellbremse										
209 CDI	65	04/12→12/19		Radstand [mm]: 3250; für Fahrzeuge	1	24.3727-0472.2 580472	L= 1468			
210 CDI	70	03/09→12/16		ohne abklappbaren Handbremshebel; 						
211 CDI	80 - 84	06/06→12/18		Scheibenbremse; 	2	24.3727-0473.2 580473	L= 1706			
213 CDI	95	06/06→12/16		Radstand [mm]: 3665; für Fahrzeuge	1	24.3727-0474.2 580474	L= 1867			
214 CDI	105	04/16→12/18		ohne abklappbaren Handbremshebel; 						
215 CDI	110	06/06→12/09								
216	115	03/09→12/18								
216 CDI	120	06/09→12/18								
218 CDI	135	04/12→12/18								
224	190	06/06→12/13								
MERCEDES-BENZ - SPRINTER 3-t Kasten (B903) 01/95→05/12										
 Bremsbackensatz, Feststellbremse										
308 CDI	60	04/00→05/06	➔				03.0137-0397.2 650397	Ø 160 x 40		
311 CDI	80	04/00→05/06					03.0137-4001.2 654001	Ø 160 x 40 + Zub		
311 CDI 4x4	80	08/02→05/06								
313 CDI	95	04/00→05/06								
313 CDI 4x4	95	08/02→05/06								













	kw			 	! #		
MERCEDES-BENZ - SPRINTER 3-t Kasten (B903) 01/95→05/12							
 Bremsbackensatz, Feststellbremse							
316 CDI 316 CDI 4x4	115 115	04/00→05/06 02/01→05/06	➔			03.0137-0397.2 650397 03.0137-4001.2 654001	∅ 160 x 40 ∅ 160 x 40 + Zub
Zubehörsatz, Feststellbremsbacken							
308 CDI 311 CDI 311 CDI 4x4 313 CDI 313 CDI 4x4 316 CDI 316 CDI 4x4	60 80 80 95 95 115 115	04/00→05/06 04/00→05/06 08/02→05/06 04/00→05/06 08/02→05/06 04/00→05/06 02/01→05/06	➔			03.0137-9700.2 669700 03.0137-9255.2 669255 03.0137-9704.2 669704	
 Seilzug, Feststellbremse							
308 CDI 311 CDI 311 CDI 4x4 313 CDI 313 CDI 4x4 316 CDI 316 CDI 4x4	60 80 80 95 95 115 115	04/00→05/06 04/00→05/06 08/02→05/06 04/00→05/06 08/02→05/06 04/00→05/06 02/01→05/06		Komponentennummer: 504013/01; Scheibenbremse; 	2	24.3727-0438.2 580438	L= 1513
				Radstand [mm]: 4025; Scheibenbremse; für Fahrzeuge ohne Drehsitz; 	1	24.3727-0441.2 580441	L= 2460
				Radstand [mm]: 3000; für Fahrzeuge ohne Drehsitz; Scheibenbremse; 	1	24.3727-0442.2 580442	L= 1435
				Radstand [mm]: 3550; für Fahrzeuge ohne Drehsitz; Scheibenbremse; 	1	24.3727-0443.2 580443	L= 1990
				Radstand [mm]: 3550; für Fahrzeuge mit Drehsitz; Scheibenbremse; 	1	24.3727-0444.2 580444	L= 1970
				Radstand [mm]: 3000; für Fahrzeuge mit Drehsitz; Scheibenbremse; 	1	24.3727-0445.2 580445	L= 1415
				Komponentennummer: 504013/04; Scheibenbremse; 	2	24.3727-0463.2 580463	L= 1545
MERCEDES-BENZ - SPRINTER 3-t Kasten (B906) 06/06→12/18							
 Bremsbackensatz, Feststellbremse							
209 CDI 210 CDI 211 CDI 213 CDI 214 CDI 215 CDI 216 216 CDI 218 CDI 219 CDI / BlueTEC 224	65 70 80 - 84 95 105 110 115 120 135 140 190	06/06→12/09 03/09→12/16 06/06→12/18 06/06→12/16 04/16→12/18 06/06→12/09 09/08→12/18 03/09→12/18 06/06→12/09 03/09→12/18 06/06→12/16	➔			03.0137-4003.2 654003	∅ 180 x 25 + Zub
Zubehörsatz, Feststellbremsbacken							
209 CDI 210 CDI 211 CDI 213 CDI 214 CDI 215 CDI 216 216 CDI 218 CDI 219 CDI / BlueTEC 224	65 70 80 - 84 95 105 110 115 120 135 140 190	06/06→12/09 03/09→12/16 06/06→12/18 06/06→12/16 04/16→12/18 06/06→12/09 09/08→12/18 03/09→12/18 06/06→12/09 03/09→12/18 06/06→12/16	➔			03.0137-9700.2 669700 03.0137-9704.2 669704	
 Seilzug, Feststellbremse							
209 CDI 210 CDI 211 CDI 213 CDI 214 CDI 215 CDI 216 216 CDI 218 CDI 219 CDI / BlueTEC 224	65 70 80 - 84 95 105 110 115 120 135 140 190	06/06→12/09 03/09→12/16 06/06→12/18 06/06→12/16 04/16→12/18 06/06→12/09 09/08→12/18 03/09→12/18 06/06→12/09 03/09→12/18 06/06→12/16		Radstand [mm]: 3250; für Fahrzeuge ohne abklappbaren Handbremshebel; 	1	24.3727-0472.2 580472	L= 1468
				Scheibenbremse; 	2	24.3727-0473.2 580473	L= 1706
				Radstand [mm]: 3665; für Fahrzeuge ohne abklappbaren Handbremshebel; 	1	24.3727-0474.2 580474	L= 1867
MERCEDES-BENZ - SPRINTER 3-t Kasten (B910) 02/18→							
 Bremsbackensatz, Feststellbremse							
211 CDI 214 CDI 215 CDI ➔	84 105 110	02/18→ 02/18→12/21 10/21→	➔	- eFSB		03.0137-4003.2 654003	∅ 180 x 25 + Zub















	kW					! #		
MERCEDES-BENZ - SPRINTER 3-t Kasten (B910) 02/18→								
Zubehörsatz, Feststellbremsbacken								
211 CDI	84	02/18→	➔	- eFSB			03.0137-9700.2	669700
214 CDI	105	02/18→12/21					03.0137-9704.2	669704
215 CDI	110	10/21→						
MERCEDES-BENZ - SPRINTER 3-t Pritsche/Fahrgestell (B903) 01/95→05/12								
 Bremsbackensatz, Feststellbremse								
308 CDI	60	04/00→05/06	➔				03.0137-0397.2	650397 Ø 160 x 40
311 CDI	80	04/00→05/06					03.0137-4001.2	654001 Ø 160 x 40 + Zub
311 CDI 4x4	80	04/00→05/06						
313 CDI	95	04/00→05/06						
313 CDI 4x4	95	04/00→05/06						
316 CDI	115	04/00→05/06						
316 CDI 4x4	115	08/02→05/06						
Zubehörsatz, Feststellbremsbacken								
308 CDI	60	04/00→05/06					03.0137-9700.2	669700
311 CDI	80	04/00→05/06	➔				03.0137-9255.2	669255
311 CDI 4x4	80	04/00→05/06					03.0137-9704.2	669704
313 CDI	95	04/00→05/06						
313 CDI 4x4	95	04/00→05/06						
316 CDI	115	04/00→05/06						
316 CDI 4x4	115	08/02→05/06						
 Seilzug, Feststellbremse								
308 CDI	60	04/00→05/06		Komponentennummer: 504013/01; Scheibenbremse; 	2	24.3727-0438.2	580438	L= 1513
311 CDI	80	04/00→05/06						
311 CDI 4x4	80	04/00→05/06		Radstand [mm]: 4025; Scheibenbremse; für Fahrzeuge ohne Drehsitz; 	1	24.3727-0441.2	580441	L= 2460
313 CDI	95	04/00→05/06						
313 CDI 4x4	95	04/00→05/06		Radstand [mm]: 3000; für Fahrzeuge ohne Drehsitz; Scheibenbremse; 	1	24.3727-0442.2	580442	L= 1435
316 CDI	115	04/00→05/06						
316 CDI 4x4	115	08/02→05/06		Radstand [mm]: 3550; für Fahrzeuge ohne Drehsitz; Scheibenbremse; 	1	24.3727-0443.2	580443	L= 1990
				Radstand [mm]: 3550; für Fahrzeuge mit Drehsitz; Scheibenbremse; 	1	24.3727-0444.2	580444	L= 1970
				Radstand [mm]: 3000; für Fahrzeuge mit Drehsitz; Scheibenbremse; 	1	24.3727-0445.2	580445	L= 1415
				Komponentennummer: 504013/04; Scheibenbremse; 	2	24.3727-0463.2	580463	L= 1545
MERCEDES-BENZ - SPRINTER 3-t Pritsche/Fahrgestell (B906) 06/06→12/18								
 Bremsbackensatz, Feststellbremse								
209 CDI	65	06/06→12/09	➔				03.0137-4003.2	654003 Ø 180 x 25 + Zub
210 CDI	70	03/09→12/16						
211 CDI	80 - 84	06/06→12/18						
213 CDI	95	06/06→12/16						
214 CDI	105	04/16→12/18						
215 CDI	110	06/06→12/09						
216	115	09/08→12/18						
216 CDI	120	03/09→12/18						
218 CDI	135	06/06→12/09						
219 CDI / BlueTEC	140	03/09→12/18						
224	190	06/06→12/16						
Zubehörsatz, Feststellbremsbacken								
209 CDI	65	06/06→12/09					03.0137-9700.2	669700
210 CDI	70	03/09→12/16	➔				03.0137-9704.2	669704
211 CDI	80 - 84	06/06→12/18						
213 CDI	95	06/06→12/16						
214 CDI	105	04/16→12/18						
215 CDI	110	06/06→12/09						
216	115	09/08→12/18						
216 CDI	120	03/09→12/18						
218 CDI	135	06/06→12/09						
219 CDI / BlueTEC	140	03/09→12/18						
224	190	06/06→12/16						
 Seilzug, Feststellbremse								
209 CDI	65	06/06→12/09		Radstand [mm]: 3250; für Fahrzeuge ohne abklappbaren Handbremshebel; 	1	24.3727-0472.2	580472	L= 1468
210 CDI	70	03/09→12/16						
211 CDI	80 - 84	06/06→12/18		Scheibenbremse; 	2	24.3727-0473.2	580473	L= 1706
213 CDI	95	06/06→12/16						
214 CDI	105	04/16→12/18		Radstand [mm]: 3665; für Fahrzeuge ohne abklappbaren Handbremshebel; 	1	24.3727-0474.2	580474	L= 1867
215 CDI	110	06/06→12/09						
216	115	09/08→12/18						
➔								













	kw			 	! #		
MERCEDES-BENZ - SPRINTER 3-t Pritsche/Fahrgestell (B906) 06/06→12/18							
 Seilzug, Feststellbremse							
216 CDI	120	03/09→12/18		Radstand [mm]: 3250; für Fahrzeuge ohne abklappbaren Handbremshebel; 	1	24.3727-0472.2 580472	L= 1468
218 CDI	135	06/06→12/09					
219 CDI / BlueTEC	140	03/09→12/18		Scheibenbremse; 	2	24.3727-0473.2 580473	L= 1706
224	190	06/06→12/16		Radstand [mm]: 3665; für Fahrzeuge ohne abklappbaren Handbremshebel; 	1	24.3727-0474.2 580474	L= 1867
MERCEDES-BENZ - SPRINTER 3-t Pritsche/Fahrgestell (B910, B907) 02/18→							
 Bremsbackensatz, Feststellbremse							
211 CDI	84	02/18→	➔	- eFSB		03.0137-4003.2 654003	Ø 180 x 25 + Zub
211 CDI RWD	84	02/18→					
214 CDI	105	02/18→12/21					
214 CDI RWD	105	02/18→12/21					
215 CDI	110	10/21→					
215 CDI RWD	110	06/20→					
216 CDI RWD	120	02/18→12/21					
217 CDI RWD	125	06/20→					
Zubehörsatz, Feststellbremsbacken							
211 CDI	84	02/18→	➔	- eFSB		03.0137-9700.2 669700	
211 CDI RWD	84	02/18→				03.0137-9704.2 669704	
214 CDI	105	02/18→12/21					
214 CDI RWD	105	02/18→12/21					
215 CDI	110	10/21→					
215 CDI RWD	110	06/20→					
216 CDI RWD	120	02/18→12/21					
217 CDI RWD	125	06/20→					
MERCEDES-BENZ - SPRINTER 3-t Tourer Bus (B907) 02/18→							
 Bremsbackensatz, Feststellbremse							
211 CDI	84	02/18→	➔	- eFSB		03.0137-4003.2 654003	Ø 180 x 25 + Zub
214 CDi	105	02/18→12/21					
215 CDI	110	10/21→					
216 CDi	120	02/18→12/21					
217 CDi	125	10/21→					
Zubehörsatz, Feststellbremsbacken							
211 CDI	84	02/18→	➔	- eFSB		03.0137-9700.2 669700	
214 CDi	105	02/18→12/21				03.0137-9704.2 669704	
215 CDI	110	10/21→					
216 CDi	120	02/18→12/21					
217 CDi	125	10/21→					
MERCEDES-BENZ - SPRINTER 4,6-t Bus (B906) 06/06→09/20							
 Bremsbackensatz, Feststellbremse							
415 CDI	110	06/06→09/20	➔			03.0137-4003.2 654003	Ø 180 x 25 + Zub
Zubehörsatz, Feststellbremsbacken							
415 CDI	110	06/06→09/20	➔			03.0137-9700.2 669700	
						03.0137-9704.2 669704	
 Seilzug, Feststellbremse							
415 CDI	110	06/06→09/20		Radstand [mm]: 3250; für Fahrzeuge ohne abklappbaren Handbremshebel; 	1	24.3727-0472.2 580472	L= 1468
				Scheibenbremse; 	2	24.3727-0473.2 580473	L= 1706
				Radstand [mm]: 3665; für Fahrzeuge ohne abklappbaren Handbremshebel; 	1	24.3727-0474.2 580474	L= 1867
MERCEDES-BENZ - SPRINTER 4,6-t Kasten (B906) 06/06→09/20							
 Bremsbackensatz, Feststellbremse							
411 CDI	80 - 84	06/09→12/18	➔			03.0137-4003.2 654003	Ø 180 x 25 + Zub
413 CDI	95	06/06→12/16					
414 CDI	105	05/16→12/18					
415 CDI	110	06/09→12/09					
416 CDI	120	03/09→12/18					
418 CDI	135	06/09→05/16					
419 CDI	140	03/09→12/18					
424	190	06/06→12/16					
414 CDI 4x4	105	05/16→12/18	➔			03.0137-4008.2 654008	Ø 172 x 42 - HEB / + Zub
416 CDI 4x4	120	11/13→12/18					
→							





























	kw					! #		
MERCEDES-BENZ - SPRINTER 4,6-t Kasten (B906) 06/06→09/20								
Zubehörsatz, Feststellbremsbacken								
411 CDI	80 - 84	06/09→12/18	→				03.0137-9700.2 669700	
413 CDI	95	06/06→12/16	→				03.0137-9704.2 669704	
414 CDI	105	05/16→12/18						
415 CDI	110	06/09→12/09						
416 CDI	120	03/09→12/18						
418 CDI	135	06/09→05/16						
419 CDI	140	03/09→12/18						
424	190	06/06→12/16						
Seilzug, Feststellbremse								
411 CDI	80 - 84	06/09→12/18		Radstand [mm]: 3250; für Fahrzeuge ohne abklappbaren Handbremshebel; 	1	24.3727-0472.2 580472	L= 1468	
413 CDI	95	06/06→12/16		Scheibenbremse; 	2	24.3727-0473.2 580473	L= 1706	
414 CDI	105	05/16→12/18						
415 CDI	110	06/09→12/09		Radstand [mm]: 3665; für Fahrzeuge ohne abklappbaren Handbremshebel; 	1	24.3727-0474.2 580474	L= 1867	
416 CDI	120	03/09→12/18						
418 CDI	135	06/09→05/16						
419 CDI	140	03/09→12/18						
424	190	06/06→12/16						
414 CDI 4x4	105	05/16→12/18		für Reifenabmessung: 285/65 R 16 C; Scheibenbremse; 	2	24.3727-0471.2 580471	L= 1430	
416 CDI 4x4	120	11/13→12/18						
				Radstand [mm]: 3250; für Fahrzeuge ohne abklappbaren Handbremshebel; 	1	24.3727-0472.2 580472	L= 1468	
				Radstand [mm]: 3665; für Fahrzeuge ohne abklappbaren Handbremshebel; 	1	24.3727-0474.2 580474	L= 1867	
				S 544980→; Scheibenbremse; 	2	24.3727-0475.2 580475	L= 1399	
MERCEDES-BENZ - SPRINTER 4,6-t Pritsche/Fahrgestell (B906) 06/06→09/20								
Bremsbackensatz, Feststellbremse								
411 CDI	80 - 84	06/09→12/18	→			03.0137-4003.2 654003	Ø 180 x 25 + Zub	
413 CDI	95	06/06→12/16						
414 CDI	105	05/16→12/18						
415 CDI	110	06/06→09/20						
416 CDI	120	03/09→12/18						
418 CDI	135	06/06→12/09						
419 CDI	140	03/09→12/18						
424	190	06/06→12/16						
Zubehörsatz, Feststellbremsbacken								
411 CDI	80 - 84	06/09→12/18	→			03.0137-9700.2 669700		
413 CDI	95	06/06→12/16	→			03.0137-9704.2 669704		
414 CDI	105	05/16→12/18						
415 CDI	110	06/06→09/20						
416 CDI	120	03/09→12/18						
418 CDI	135	06/06→12/09						
419 CDI	140	03/09→12/18						
424	190	06/06→12/16						
Seilzug, Feststellbremse								
411 CDI	80 - 84	06/09→12/18		Radstand [mm]: 3250; für Fahrzeuge ohne abklappbaren Handbremshebel; 	1	24.3727-0472.2 580472	L= 1468	
413 CDI	95	06/06→12/16		Scheibenbremse; 	2	24.3727-0473.2 580473	L= 1706	
414 CDI	105	05/16→12/18						
415 CDI	110	06/06→09/20		Radstand [mm]: 3665; für Fahrzeuge ohne abklappbaren Handbremshebel; 	1	24.3727-0474.2 580474	L= 1867	
416 CDI	120	03/09→12/18						
418 CDI	135	06/06→12/09						
419 CDI	140	03/09→12/18						
424	190	06/06→12/16						
MERCEDES-BENZ - SPRINTER 4-t Bus (B904) 02/96→05/06								
Bremsbackensatz, Feststellbremse								
408 CDI	60	04/00→05/06	→			03.0137-4015.2 654015	Ø 170 x 40 + Zub	
411 CDI	80	04/00→05/06						
413 CDI	95	04/00→05/06						
416 CDI	115	04/00→05/06						
Zubehörsatz, Feststellbremsbacken								
408 CDI	60	04/00→05/06				03.0137-9700.2 669700		
411 CDI	80	04/00→05/06	→			03.0137-9256.2 669256		
413 CDI	95	04/00→05/06				03.0137-9704.2 669704		
416 CDI	115	04/00→05/06						
Seilzug, Feststellbremse								
408 CDI	60	04/00→05/06		Scheibenbremse; 		24.3727-0179.2 580179	L= 1525	
411 CDI	80	04/00→05/06						
→								










	kw					! #		
MERCEDES-BENZ - SPRINTER 4-t Bus (B904) 02/96→05/06								
 Seilzug, Feststellbremse								
413 CDI	95	04/00→05/06			Scheibenbremse; <input type="checkbox"/>		24.3727-0180.2 580180	L= 1526
416 CDI	115	04/00→05/06			Scheibenbremse; Radstand [mm]: 4025; für Fahrzeuge mit Drehsitz; 	1	24.3727-0181.2 580181	L= 2440
					Radstand [mm]: 4025; für Fahrzeuge ohne Drehsitz; 	1	24.3727-0441.2 580441	L= 2460
					Radstand [mm]: 3550; für Fahrzeuge ohne Drehsitz; 	1	24.3727-0443.2 580443	L= 1990
					Radstand [mm]: 3550; für Fahrzeuge mit Drehsitz; 	1	24.3727-0444.2 580444	L= 1970
MERCEDES-BENZ - SPRINTER 4-t Kasten (B904) 02/95→05/12								
 Bremsbackensatz, Feststellbremse								
408 CDI	60	04/00→05/06	➔				03.0137-4015.2 654015	∅ 170 x 40 + Zub
411 CDI	80	04/00→05/06						
411 CDI 4x4	80	04/00→05/06						
413 CDI	95	04/00→05/06						
413 CDI 4x4	95	04/00→05/06						
416 CDI	115	04/00→05/06						
416 CDI 4x4	115	04/00→05/06						
Zubehörsatz, Feststellbremsbacken								
408 CDI	60	04/00→05/06					03.0137-9700.2 669700	
411 CDI	80	04/00→05/06	➔				03.0137-9256.2 669256	
411 CDI 4x4	80	04/00→05/06					03.0137-9704.2 669704	
413 CDI	95	04/00→05/06						
413 CDI 4x4	95	04/00→05/06						
416 CDI	115	04/00→05/06						
416 CDI 4x4	115	04/00→05/06						
Seilzug, Feststellbremse								
408 CDI	60	04/00→05/06			Scheibenbremse; <input type="checkbox"/>		24.3727-0179.2 580179	L= 1525
411 CDI	80	04/00→05/06			Scheibenbremse; <input type="checkbox"/>		24.3727-0180.2 580180	L= 1526
411 CDI 4x4	80	04/00→05/06			Scheibenbremse; <input type="checkbox"/>		24.3727-0180.2 580180	L= 1526
413 CDI	95	04/00→05/06			Scheibenbremse; Radstand [mm]: 4025; für Fahrzeuge mit Drehsitz; 	1	24.3727-0181.2 580181	L= 2440
413 CDI 4x4	95	04/00→05/06			Radstand [mm]: 4025; für Fahrzeuge ohne Drehsitz; 	1	24.3727-0441.2 580441	L= 2460
416 CDI	115	04/00→05/06			Radstand [mm]: 4025; für Fahrzeuge ohne Drehsitz; 	1	24.3727-0441.2 580441	L= 2460
416 CDI 4x4	115	04/00→05/06			Radstand [mm]: 3550; für Fahrzeuge ohne Drehsitz; 	1	24.3727-0443.2 580443	L= 1990
					Radstand [mm]: 3550; für Fahrzeuge mit Drehsitz; 	1	24.3727-0444.2 580444	L= 1970
MERCEDES-BENZ - SPRINTER 4-t Kasten (B907, B910) 02/18→								
 Bremsbackensatz, Feststellbremse								
411 CDI	84	02/18→12/21	➔		- eFSB		03.0137-4003.2 654003	∅ 180 x 25 + Zub
411 CDI RWD	84	02/18→						
414 CDI	105	02/18→12/21						
414 CDI All-wheel Drive	105	01/19→12/21						
414 CDI RWD	105	02/18→12/21						
415 CDI	110	10/21→						
415 CDI RWD	110	10/21→						
416 CDI All-wheel Drive	120	01/19→12/21						
416 CDI RWD	120	02/18→12/21						
417 CDI RWD	125	06/20→						
419 CDI All-wheel Drive	140	01/19→						
419 CDI RWD	140	02/18→						
Zubehörsatz, Feststellbremsbacken								
411 CDI	84	02/18→12/21	➔		- eFSB		03.0137-9700.2 669700	
411 CDI RWD	84	02/18→					03.0137-9704.2 669704	
414 CDI	105	02/18→12/21						
414 CDI All-wheel Drive	105	01/19→12/21						
414 CDI RWD	105	02/18→12/21						
415 CDI	110	10/21→						
415 CDI RWD	110	10/21→						
416 CDI All-wheel Drive	120	01/19→12/21						
416 CDI RWD	120	02/18→12/21						
417 CDI RWD	125	06/20→						
419 CDI All-wheel Drive	140	01/19→						
419 CDI RWD	140	02/18→						
MERCEDES-BENZ - SPRINTER 4-t Pritsche/Fahrgestell (B904) 02/95→05/12								
 Bremsbackensatz, Feststellbremse								
408 CDI	60	04/00→05/06	➔				03.0137-4015.2 654015	∅ 170 x 40 + Zub
411 CDI	80	04/00→05/06						
411 CDI 4x4	80	04/00→05/06						
→								











	kw					! #		
MERCEDES-BENZ - SPRINTER 4-t Pritsche/Fahrgestell (B904) 02/95→05/12								
 Bremsbackensatz, Feststellbremse								
413 CDI	95	04/00→05/06	➔				03.0137-4015.2 654015	Ø 170 x 40 + Zub
413 CDI 4x4	95	04/00→05/06						
416 CDI	115	04/00→05/06						
416 CDI 4x4	115	04/00→05/06						
Zubehörsatz, Feststellbremsbacken								
408 CDI	60	04/00→05/06					03.0137-9700.2 669700	
411 CDI	80	04/00→05/06						
411 CDI 4x4	80	04/00→05/06	➔				03.0137-9256.2 669256	
413 CDI	95	04/00→05/06					03.0137-9704.2 669704	
413 CDI 4x4	95	04/00→05/06						
416 CDI	115	04/00→05/06						
416 CDI 4x4	115	04/00→05/06						
 Seilzug, Feststellbremse								
408 CDI	60	04/00→05/06		Scheibenbremse; <input type="checkbox"/>			24.3727-0179.2 580179	L= 1525
411 CDI	80	04/00→05/06		Scheibenbremse; <input type="checkbox"/>			24.3727-0180.2 580180	L= 1526
411 CDI 4x4	80	04/00→05/06						
413 CDI	95	04/00→05/06		Scheibenbremse; Radstand [mm]: 4025; für Fahrzeuge mit Drehsitz; <input type="checkbox"/>	1		24.3727-0181.2 580181	L= 2440
413 CDI 4x4	95	04/00→05/06						
416 CDI	115	04/00→05/06		Radstand [mm]: 4025; für Fahrzeuge ohne Drehsitz; <input type="checkbox"/>	1		24.3727-0441.2 580441	L= 2460
416 CDI 4x4	115	04/00→05/06		Radstand [mm]: 3550; für Fahrzeuge ohne Drehsitz; <input type="checkbox"/>	1		24.3727-0443.2 580443	L= 1990
				Radstand [mm]: 3550; für Fahrzeuge mit Drehsitz; <input type="checkbox"/>	1		24.3727-0444.2 580444	L= 1970
MERCEDES-BENZ - SPRINTER 4-t Pritsche/Fahrgestell (B907, B910) 02/18→								
 Bremsbackensatz, Feststellbremse								
411 CDI	84	02/18→12/21	➔	- eFSB			03.0137-4003.2 654003	Ø 180 x 25 + Zub
411 CDI RWD	84	02/18→						
414 CDI	105	02/18→12/21						
414 CDI All-wheel Drive	105	01/19→12/21						
414 CDI RWD	105	02/18→12/21						
415 CDI	110	06/20→						
415 CDI RWD	110	10/21→						
416 CDI All-wheel Drive	120	01/19→12/21						
416 CDI RWD	120	02/18→12/21						
417 CDI	125	02/18→						
417 CDI RWD	125	10/21→						
418 CDI	130	02/18→12/21						
419 CDI All-wheel Drive	140	01/19→						
419 CDI RWD	140	02/18→						
Zubehörsatz, Feststellbremsbacken								
411 CDI	84	02/18→12/21	➔	- eFSB			03.0137-9700.2 669700	
411 CDI RWD	84	02/18→						
414 CDI	105	02/18→12/21					03.0137-9704.2 669704	
414 CDI All-wheel Drive	105	01/19→12/21						
414 CDI RWD	105	02/18→12/21						
415 CDI	110	06/20→						
415 CDI RWD	110	10/21→						
416 CDI All-wheel Drive	120	01/19→12/21						
416 CDI RWD	120	02/18→12/21						
417 CDI	125	02/18→						
417 CDI RWD	125	10/21→						
418 CDI	130	02/18→12/21						
419 CDI All-wheel Drive	140	01/19→						
419 CDI RWD	140	02/18→						
MERCEDES-BENZ - SPRINTER 4-t Tourer Bus (B907) 02/18→								
 Bremsbackensatz, Feststellbremse								
411 CDI	84	02/18→12/21	➔	- eFSB			03.0137-4003.2 654003	Ø 180 x 25 + Zub
414 CDI	105	09/19→12/21						
419 CDI	140	02/18→12/21						
Zubehörsatz, Feststellbremsbacken								
411 CDI	84	02/18→12/21	➔	- eFSB			03.0137-9700.2 669700	
414 CDI	105	09/19→12/21					03.0137-9704.2 669704	
419 CDI	140	02/18→12/21						
MERCEDES-BENZ - SPRINTER 5-t Bus (B906) 06/06→09/20								
 Bremsbackensatz, Feststellbremse								
513 CDI	95	03/09→12/16	➔				03.0137-4008.2 654008	Ø 172 x 42 - HEB / + Zub
515 CDI	110	06/06→09/20						
516 CDI	120	03/09→12/18						
519 CDI	140	03/09→12/18						
➔								












	kw					! #		
MERCEDES-BENZ - SPRINTER 5-t Bus (B906) 06/06→09/20								
 Seilzug, Feststellbremse								
513 CDI	95	03/09→12/16			für Reifenabmessung: 285/65 R 16 C; Scheibenbremse; 	2	24.3727-0471.2 580471	L= 1430
515 CDI	110	06/06→09/20						
516 CDI	120	03/09→12/18			Radstand [mm]: 3250; für Fahrzeuge ohne abklappbaren Handbremshebel; 	1	24.3727-0472.2 580472	L= 1468
519 CDI	140	03/09→12/18			Radstand [mm]: 3665; für Fahrzeuge ohne abklappbaren Handbremshebel; 	1	24.3727-0474.2 580474	L= 1867
					S 544980→; Scheibenbremse; 	2	24.3727-0475.2 580475	L= 1399
MERCEDES-BENZ - SPRINTER 5-t Kasten (B906) 06/06→09/20								
 Bremsbackensatz, Feststellbremse								
509 CDI	65	06/06→12/09	➔				03.0137-4008.2 654008	Ø 172 x 42 - HEB / + Zub
510 CDI	70	03/09→12/16						
511 CDI	80	06/06→12/18						
	84							
511 CDI 4x4	80	06/06→12/09						
513 CDI	95	03/09→05/16						
513 CDI 4x4	95	03/09→12/16						
514 CDI	105	05/16→12/18						
514 CDI 4x4	105	05/16→12/18						
515 CDI	110	06/06→09/20						
515 CDI 4x4	110	06/06→12/09						
516	115	03/09→12/18						
516 CDI	120	03/09→12/18						
516 CDI 4x4	120	03/09→12/18						
516 NGT	115	03/09→12/18						
518 CDI	135	06/06→12/09						
518 CDI 4x4	135	06/06→12/16						
519 CDI / BlueTEC	140	03/09→12/18						
519 CDI / BlueTEC 4x4	140	03/09→12/18						
524	190	06/06→12/16						
513 CDI	95	06/06→12/16	➔	03/09→			03.0137-4008.2 654008	Ø 172 x 42 - HEB / + Zub
MERCEDES-BENZ - SPRINTER 5-t Kasten (B907) 02/18→								
 Bremsbackensatz, Feststellbremse								
511 CDI	84	02/18→12/21	➔				03.0137-4008.2 654008	Ø 172 x 42 - HEB / + Zub
514 CDI	105	02/18→12/21						
516 CDI	120	02/18→12/21						
516 CDI All-wheel Drive	120	01/19→12/21						
519 CDI	140	02/18→12/21						
519 CDI All-wheel Drive	140	01/19→12/21						
515 CDI	110	10/21→	➔	- eFSB			03.0137-4008.2 654008	Ø 172 x 42 - HEB / + Zub
517 CDI	125	06/20→						
519 CDI	140	10/21→						
519 CDI All-wheel Drive	140	10/21→						











	kw					! #		
MERCEDES-BENZ - SPRINTER 5-t Pritsche/Fahrgestell (B906) 06/06→09/20								
 Bremsbackensatz, Feststellbremse								
509 CDI	65	06/06→12/09	➔				03.0137-4008.2 654008	Ø 172 x 42 - HEB / + Zub
510 CDI	70	03/09→12/16						
511 CDI	80 - 84	06/06→12/18						
511 CDI 4x4	80	06/06→12/09						
513 CDI	95	03/09→05/16						
513 CDI 4x4	95	05/11→12/16						
514 CDI	105	05/16→12/18						
514 CDI 4x4	105	05/16→12/18						
515 CDI	110	06/06→09/20						
515 CDI 4x4	110	06/06→12/09						
516	115	09/08→12/18						
516 CDI	120	03/09→12/18						
516 CDI 4x4	120	03/09→12/18						
516 NGT	115	09/08→12/18						
518 CDI	135	06/06→12/09						
518 CDI 4x4	135	06/06→12/09						
519 CDI / BlueTEC	140	03/09→12/18						
519 CDI / BlueTEC 4x4	140	03/09→12/18						
524	190	06/06→12/16						
513 CDI	95	06/06→12/16	➔	03/09→			03.0137-4008.2 654008	Ø 172 x 42 - HEB / + Zub
 Seilzug, Feststellbremse								
509 CDI	65	06/06→12/09		für Reifenabmessung: 285/65 R 16 C; Scheibenbremse; ⚓	2	24.3727-0471.2 580471		L= 1430
510 CDI	70	03/09→12/16						
511 CDI	80 - 84	06/06→12/18		Radstand [mm]: 3250; für Fahrzeuge ohne abklappbaren Handbremshebel; ⚓	1	24.3727-0472.2 580472		L= 1468
511 CDI 4x4	80	06/06→12/09						
513 CDI	95	03/09→05/16		Radstand [mm]: 3665; für Fahrzeuge ohne abklappbaren Handbremshebel; ⚓	1	24.3727-0474.2 580474		L= 1867
513 CDI 4x4	95	05/11→12/16						
514 CDI	105	05/16→12/18		S 544980→; Scheibenbremse; ⚓	2	24.3727-0475.2 580475		L= 1399
514 CDI 4x4	105	05/16→12/18						
515 CDI	110	06/06→09/20						
515 CDI 4x4	110	06/06→12/09						
516	115	09/08→12/18						
516 CDI	120	03/09→12/18						
516 CDI 4x4	120	03/09→12/18						
516 NGT	115	09/08→12/18						
518 CDI	135	06/06→12/09						
518 CDI 4x4	135	06/06→12/09						
519 CDI / BlueTEC	140	03/09→12/18						
519 CDI / BlueTEC 4x4	140	03/09→12/18						
524	190	06/06→12/16						
513 CDI	95	06/06→12/16		03/09→; für Reifenabmessung: 285/65 R 16 C; Scheibenbremse; ⚓	2	24.3727-0471.2 580471		L= 1430
				Radstand [mm]: 3250; für Fahrzeuge ohne abklappbaren Handbremshebel; ⚓	1	24.3727-0472.2 580472		L= 1468
				Radstand [mm]: 3665; für Fahrzeuge ohne abklappbaren Handbremshebel; ⚓	1	24.3727-0474.2 580474		L= 1867
				S 544980→; Scheibenbremse; ⚓	2	24.3727-0475.2 580475		L= 1399
MERCEDES-BENZ - SPRINTER 5-t Pritsche/Fahrgestell (B907) 02/18→								
 Bremsbackensatz, Feststellbremse								
511 CDI	84	02/18→12/21	➔				03.0137-4008.2 654008	Ø 172 x 42 - HEB / + Zub
514 CDI	105	02/18→12/21						
516 CDI	120	02/18→12/21						
516 CDI All-wheel Drive	120	01/19→12/21						
519 CDI	140	02/18→12/21						
519 CDI All-wheel Drive	140	01/19→12/21						
515 CDI RWD	110	10/21→	➔	- eFSB			03.0137-4008.2 654008	Ø 172 x 42 - HEB / + Zub
519 CDI All-wheel Drive	140	10/21→						
519 CDI RWD	140	10/21→						
MERCEDES-BENZ - SPRINTER CLASSIC 3,5-t Kasten (B909) 09/13→								
 Bremsbackensatz, Feststellbremse								
311 CDI	80	09/13→	➔				03.0137-0397.2 650397	Ø 160 x 40
313 CDI	100	01/17→					03.0137-4001.2 654001	Ø 160 x 40 + Zub
Zubehörsatz, Feststellbremsbacken								
311 CDI	80	09/13→					03.0137-9700.2 669700	
313 CDI	100	01/17→	➔				03.0137-9255.2 669255	
							03.0137-9704.2 669704	
 Seilzug, Feststellbremse								
311 CDI	80	09/13→		Komponentennummer: 504013/01; Scheibenbremse; ⚓	2	24.3727-0438.2 580438		L= 1513
313 CDI	100	01/17→						
➔								










	kw					! #		
MERCEDES-BENZ - SPRINTER CLASSIC 3,5-t Kasten (B909) 09/13→								
 Seilzug, Feststellbremse								
311 CDI 313 CDI	80 100	09/13→ 01/17→			Radstand [mm]: 4025; Scheibenbremse; für Fahrzeuge ohne Drehsitz; 	1	24.3727-0441.2 580441	L= 2460
					Radstand [mm]: 3000; für Fahrzeuge ohne Drehsitz; Scheibenbremse; 	1	24.3727-0442.2 580442	L= 1435
					Radstand [mm]: 3550; für Fahrzeuge ohne Drehsitz; Scheibenbremse; 	1	24.3727-0443.2 580443	L= 1990
					Radstand [mm]: 3550; für Fahrzeuge mit Drehsitz; Scheibenbremse; 	1	24.3727-0444.2 580444	L= 1970
					Radstand [mm]: 3000; für Fahrzeuge mit Drehsitz; Scheibenbremse; 	1	24.3727-0445.2 580445	L= 1415
					Komponentennummer: 504013/04; Scheibenbremse; 	2	24.3727-0463.2 580463	L= 1545
MERCEDES-BENZ - SPRINTER CLASSIC 4,6-t Bus (B909) 09/13→								
Zubehörsatz, Feststellbremsbacken								
411 CDI	80	09/13→					03.0137-9700.2 669700	
							03.0137-9256.2 669256	
							03.0137-9704.2 669704	
 Seilzug, Feststellbremse								
411 CDI	80	09/13→			Scheibenbremse; <input type="checkbox"/>		24.3727-0179.2 580179	L= 1525
					Scheibenbremse; <input type="checkbox"/>		24.3727-0180.2 580180	L= 1526
					Scheibenbremse; Radstand [mm]: 4025; für Fahrzeuge mit Drehsitz; 	1	24.3727-0181.2 580181	L= 2440
					Radstand [mm]: 4025; für Fahrzeuge ohne Drehsitz; 	1	24.3727-0441.2 580441	L= 2460
					Radstand [mm]: 3550; für Fahrzeuge ohne Drehsitz; 	1	24.3727-0443.2 580443	L= 1990
					Radstand [mm]: 3550; für Fahrzeuge mit Drehsitz; 	1	24.3727-0444.2 580444	L= 1970
MERCEDES-BENZ - SPRINTER CLASSIC 4,6-t Kasten (B909) 01/17→								
Zubehörsatz, Feststellbremsbacken								
413 CDI	100	01/17→					03.0137-9700.2 669700	
							03.0137-9256.2 669256	
							03.0137-9704.2 669704	
 Seilzug, Feststellbremse								
413 CDI	100	01/17→			Scheibenbremse; <input type="checkbox"/>		24.3727-0179.2 580179	L= 1525
					Scheibenbremse; <input type="checkbox"/>		24.3727-0180.2 580180	L= 1526
					Scheibenbremse; Radstand [mm]: 4025; für Fahrzeuge mit Drehsitz; 	1	24.3727-0181.2 580181	L= 2440
					Radstand [mm]: 4025; für Fahrzeuge ohne Drehsitz; 	1	24.3727-0441.2 580441	L= 2460
					Radstand [mm]: 3550; für Fahrzeuge ohne Drehsitz; 	1	24.3727-0443.2 580443	L= 1990
					Radstand [mm]: 3550; für Fahrzeuge mit Drehsitz; 	1	24.3727-0444.2 580444	L= 1970
MERCEDES-BENZ - Vaneo (414) 02/02→07/05								
 Bremsbackensatz, Feststellbremse								
1.6 1.7 CDI 1.9	60 - 75 55 - 67 92	02/02→07/05 02/02→07/05 02/02→07/05					03.0137-4013.2 654013	Ø 164 x 20 + Zub
 Seilzug, Feststellbremse								
1.6 1.7 CDI 1.9	60 - 75 55 - 67 92	02/02→07/05 02/02→07/05 02/02→07/05			Scheibenbremse; <input type="checkbox"/>		24.3727-0427.2 580427	L= 685
					Scheibenbremse; <input type="checkbox"/>		24.3727-0428.2 580428	L= 1038
					Scheibenbremse; 	1	24.3727-0450.2 580450	L= 1463
MERCEDES-BENZ - VIANO (W639) 09/03→								
 Bremsbackensatz, Feststellbremse								
3.2 3.5 3.7 →	140 - 160 190 170	09/03→ 09/07→ 06/04→			→ 02/14		03.0137-4009.2 654009	Ø 186 x 20 - HEB / + Zub













	kw					! #		
MERCEDES-BENZ - VIANO (W639) 09/03→								
 Bremsbackensatz, Feststellbremse								
CDI 2.0 CDI 2.2	80 70 - 120	09/03→ 09/03→	➡	→ 02/14			03.0137-4009.2 654009	Ø 186 x 20 - HEB / + Zub
CDI 2.2 4-matic	100 - 120	07/10→						
CDI 3.0	150 - 165	03/06→						
3.7 CDI 2.0 CDI 2.0 4-matic CDI 2.2	165 85 85 110	06/04→07/07 08/05→ 03/06→ 01/14→	➡				03.0137-4009.2 654009	Ø 186 x 20 - HEB / + Zub
CDI 2.0 4-matic CDI 2.2 4-matic	80 110	07/05→ 07/05→	➡	07/10→ 02/14			03.0137-4009.2 654009	Ø 186 x 20 - HEB / + Zub
Zubehörsatz, Feststellbremsbacken								
3.2	140 - 160	09/03→	➡	→ 02/14			03.0137-9703.2 669703	
3.5	190	09/07→					03.0137-9704.2 669704	
3.7	170	06/04→						
CDI 2.0	80	09/03→						
CDI 2.2	70 - 120	09/03→						
CDI 2.2 4-matic	100 - 120	07/10→						
CDI 3.0	150 - 165	03/06→						
3.7 CDI 2.0 CDI 2.0 4-matic CDI 2.2	165 85 85 110	06/04→07/07 08/05→ 03/06→ 01/14→	➡				03.0137-9703.2 669703 03.0137-9704.2 669704	
CDI 2.0 4-matic CDI 2.2 4-matic	80 110	07/05→ 07/05→	➡	07/10→ 02/14			03.0137-9703.2 669703 03.0137-9704.2 669704	
 Seilzug, Feststellbremse								
3.2	140 - 160	09/03→			Scheibenbremse; <input type="checkbox"/>		24.3727-0453.2 580453	L= 1285
3.5	190	09/07→			Scheibenbremse; nicht für Facelift; <input type="checkbox"/>		24.3727-0454.2 580454	L= 1152
3.7	165 - 170	06/04→			Scheibenbremse; für Facelift; <input type="checkbox"/>		24.3727-0486.2 580486	L= 1183
CDI 2.0	80 - 85	09/03→			für Linkslenker; Radstand [mm]: 3200; RWD; für Facelift; <input type="checkbox"/>		24.3727-0488.2 580488	L= 2753
CDI 2.2	100 - 120	09/03→			für Linkslenker; Radstand [mm]: 3430; RWD; für Facelift; <input type="checkbox"/>		24.3727-0489.2 580489	L= 2983
CDI 3.0	150 - 165	03/06→			für Linkslenker; Radstand [mm]: 3430; RWD; nicht für Facelift; <input type="checkbox"/>		24.3727-0490.2 580490	L= 3030
					für Linkslenker; Radstand [mm]: 3200; RWD; nicht für Facelift; <input type="checkbox"/>		24.3727-0493.2 580493	L= 2799
					für Linkslenker; Radstand [mm]: 3430; Allrad; <input type="checkbox"/>		24.3727-0496.2 580496	L= 3050
CDI 2.0 4-matic	80 - 85	07/05→			Scheibenbremse; <input type="checkbox"/>		24.3727-0453.2 580453	L= 1285
CDI 2.2 4-matic	100 - 120	07/05→			Scheibenbremse; nicht für Facelift; <input type="checkbox"/>		24.3727-0454.2 580454	L= 1152
					Scheibenbremse; für Facelift; <input type="checkbox"/>		24.3727-0486.2 580486	L= 1183
					für Linkslenker; Radstand [mm]: 3200; RWD; für Facelift; <input type="checkbox"/>		24.3727-0488.2 580488	L= 2753
					für Linkslenker; Radstand [mm]: 3430; RWD; für Facelift; <input type="checkbox"/>		24.3727-0489.2 580489	L= 2983
					für Linkslenker; Radstand [mm]: 3430; RWD; nicht für Facelift; <input type="checkbox"/>		24.3727-0490.2 580490	L= 3030
					für Linkslenker; Radstand [mm]: 3200; <input type="checkbox"/>		24.3727-0492.2 580492	L= 2818
					für Linkslenker; Radstand [mm]: 3200; RWD; nicht für Facelift; <input type="checkbox"/>		24.3727-0493.2 580493	L= 2799
					für Linkslenker; Radstand [mm]: 3430; Allrad; <input type="checkbox"/>		24.3727-0496.2 580496	L= 3050
CDI 2.2	70	09/10→			Scheibenbremse; <input type="checkbox"/>		24.3727-0453.2 580453	L= 1285
					Scheibenbremse; nicht für Facelift; <input type="checkbox"/>		24.3727-0454.2 580454	L= 1152
					für Facelift; <input type="checkbox"/>		24.3727-0486.2 580486	L= 1183
					für Linkslenker; Radstand [mm]: 3200; RWD; für Facelift; <input type="checkbox"/>		24.3727-0488.2 580488	L= 2753
					für Linkslenker; Radstand [mm]: 3430; RWD; für Facelift; <input type="checkbox"/>		24.3727-0489.2 580489	L= 2983
					für Linkslenker; Radstand [mm]: 3430; RWD; nicht für Facelift; <input type="checkbox"/>		24.3727-0490.2 580490	L= 3030
					für Linkslenker; Radstand [mm]: 3200; RWD; nicht für Facelift; <input type="checkbox"/>		24.3727-0493.2 580493	L= 2799
→								













	kw					! #		
MERCEDES-BENZ - VIANO (W639) 09/03→								
 Seilzug, Feststellbremse								
CDI 2.2	70	09/10→			für Linkslenker; Radstand [mm]: 3430; Allrad; <input type="checkbox"/>		24.3727-0496.2 580496	L= 3050
MERCEDES-BENZ - VITO / MIXTO Kasten (W639) 08/03→								
 Bremsbackensatz, Feststellbremse								
109 CDI	65 - 70	09/03→	➡	→ 02/14			03.0137-4009.2 654009	Ø 186 x 20 - HEB / + Zub
110 CDI	70	09/10→						
111 CDI	80 - 85	09/03→						
111 CDI 4x4	80	09/07→						
113 CDI	100	09/10→						
113 CDI 4x4	100	09/10→						
115 CDI	110	09/03→						
116 CDI	120	09/10→						
116 CDI 4x4	120	09/10→						
119	140	09/03→						
122	160	09/03→						
122 CDI	165	09/10→						
126	190	09/07→						
E-CELL	60	03/12→						
115 CDI 4x4	110	07/06→	➡	09/07→ 02/14			03.0137-4009.2 654009	Ø 186 x 20 - HEB / + Zub
120 CDI	150	07/06→						
123	165 - 170	06/04→07/08	➡				03.0137-4009.2 654009	Ø 186 x 20 - HEB / + Zub
Zubehörsatz, Feststellbremsbacken								
109 CDI	65 - 70	09/03→	➡	→ 02/14			03.0137-9703.2 669703 03.0137-9704.2 669704	
110 CDI	70	09/10→						
111 CDI	80 - 85	09/03→						
111 CDI 4x4	80	09/07→						
113 CDI	100	09/10→						
113 CDI 4x4	100	09/10→						
115 CDI	110	09/03→						
116 CDI	120	09/10→						
116 CDI 4x4	120	09/10→						
119	140	09/03→						
122	160	09/03→						
122 CDI	165	09/10→						
126	190	09/07→						
E-CELL	60	03/12→						
115 CDI 4x4	110	07/06→	➡	09/07→ 02/14			03.0137-9703.2 669703 03.0137-9704.2 669704	
120 CDI	150	07/06→						
123	165 - 170	06/04→07/08	➡				03.0137-9703.2 669703 03.0137-9704.2 669704	
 Seilzug, Feststellbremse								
109 CDI	65 - 70	09/03→			Scheibenbremse; <input type="checkbox"/>		24.3727-0453.2 580453	L= 1285
110 CDI	70	09/10→			Scheibenbremse; nicht für Facelift; <input type="checkbox"/>		24.3727-0454.2 580454	L= 1152
111 CDI	80 - 85	09/03→			für Facelift; <input type="checkbox"/>		24.3727-0486.2 580486	L= 1183
113 CDI	100	09/10→			für Linkslenker; Radstand [mm]: 3200; RWD; für Facelift; <input type="checkbox"/>		24.3727-0488.2 580488	L= 2753
115 CDI	110	09/03→			für Linkslenker; Radstand [mm]: 3430; RWD; für Facelift; <input type="checkbox"/>		24.3727-0489.2 580489	L= 2983
116 CDI	120	09/10→			für Linkslenker; Radstand [mm]: 3430; RWD; für Facelift; <input type="checkbox"/>		24.3727-0490.2 580490	L= 3030
119	140	09/03→			für Linkslenker; Radstand [mm]: 3430; RWD; nicht für Facelift; <input type="checkbox"/>		24.3727-0492.2 580492	L= 2818
122	160	09/03→			für Linkslenker; Radstand [mm]: 3200; RWD; nicht für Facelift; <input type="checkbox"/>		24.3727-0493.2 580493	L= 2799
122 CDI	165	09/10→			für Linkslenker; Radstand [mm]: 3200; RWD; nicht für Facelift; <input type="checkbox"/>		24.3727-0493.2 580493	L= 2799
123	165 - 170	06/04→07/08			für Linkslenker; Radstand [mm]: 3430; Allrad; <input type="checkbox"/>		24.3727-0496.2 580496	L= 3050
126	190	09/07→			für Linkslenker; Radstand [mm]: 3430; Allrad; <input type="checkbox"/>		24.3727-0496.2 580496	L= 3050
111 CDI 4x4	80	09/07→			Scheibenbremse; <input type="checkbox"/>		24.3727-0453.2 580453	L= 1285
113 CDI 4x4	100	09/10→			Scheibenbremse; nicht für Facelift; <input type="checkbox"/>		24.3727-0454.2 580454	L= 1152
115 CDI 4x4	110	07/06→			für Facelift; <input type="checkbox"/>		24.3727-0486.2 580486	L= 1183
116 CDI 4x4	120	09/10→			für Linkslenker; Radstand [mm]: 3200; RWD; für Facelift; <input type="checkbox"/>		24.3727-0488.2 580488	L= 2753
					für Linkslenker; Radstand [mm]: 3430; RWD; für Facelift; <input type="checkbox"/>		24.3727-0489.2 580489	L= 2983
					für Linkslenker; Radstand [mm]: 3430; RWD; nicht für Facelift; <input type="checkbox"/>		24.3727-0490.2 580490	L= 3030
					für Linkslenker; Radstand [mm]: 3200; RWD; nicht für Facelift; <input type="checkbox"/>		24.3727-0492.2 580492	L= 2818
					für Linkslenker; Radstand [mm]: 3200; RWD; nicht für Facelift; <input type="checkbox"/>		24.3727-0493.2 580493	L= 2799

	kw			 	! #		
MERCEDES-BENZ - VITO / MIXTO Kasten (W639) 08/03→							
 Seilzug, Feststellbremse							
111 CDI 4x4	80	09/07→		für Linkslenker; Radstand [mm]: 3430;		24.3727-0496.2 580496	L= 3050
113 CDI 4x4	100	09/10→		Allrad; <input type="checkbox"/>			
115 CDI 4x4	110	07/06→					
116 CDI 4x4	120	09/10→					
E-CELL	60	03/12→		für Linkslenker; Radstand [mm]: 3200; <input type="checkbox"/>		24.3727-0487.2 580487	L= 3185
				→ 02/14; 	2	24.3727-0494.2 580494	L= 1013
MERCEDES-BENZ - VITO Bus (W639) 09/03→							
 Bremsbackensatz, Feststellbremse							
109 CDI	65 - 70	09/03→	➡	→ 02/14		03.0137-4009.2 654009	Ø 186 x 20 - HEB / + Zub
109 CDI 4x4	70	09/07→08/14					
110 CDI	70	09/10→08/14					
111 CDI	80 - 85	09/03→					
111 CDI 4x4	80	09/07→08/14					
113 CDI	100	09/10→					
113 CDI 4x4	100	09/10→08/14					
115 CDI	110	09/03→					
115 CDI 4x4	110	09/07→08/14					
116 CDI	120	09/10→					
116 CDI 4x4	120	09/10→08/14					
119	140	09/03→					
122	160	09/03→					
122 CDI	165	09/10→					
126	190	09/07→					
E-CELL	60	03/12→					
120 CDI	150	07/06→	➡	09/07→ 02/14		03.0137-4009.2 654009	Ø 186 x 20 - HEB / + Zub
123	165 - 170	06/04→07/08	➡			03.0137-4009.2 654009	Ø 186 x 20 - HEB / + Zub
Zubehörsatz, Feststellbremsbacken							
109 CDI	65 - 70	09/03→	➡	→ 02/14		03.0137-9703.2 669703	
109 CDI 4x4	70	09/07→08/14				03.0137-9704.2 669704	
110 CDI	70	09/10→08/14					
111 CDI	80 - 85	09/03→					
111 CDI 4x4	80	09/07→08/14					
113 CDI	100	09/10→					
113 CDI 4x4	100	09/10→08/14					
115 CDI	110	09/03→					
115 CDI 4x4	110	09/07→08/14					
116 CDI	120	09/10→					
116 CDI 4x4	120	09/10→08/14					
119	140	09/03→					
122	160	09/03→					
122 CDI	165	09/10→					
126	190	09/07→					
E-CELL	60	03/12→					
120 CDI	150	07/06→	➡	09/07→ 02/14		03.0137-9703.2 669703	
						03.0137-9704.2 669704	
123	165 - 170	06/04→07/08	➡			03.0137-9703.2 669703	
						03.0137-9704.2 669704	
 Seilzug, Feststellbremse							
109 CDI	65 - 70	09/03→		Scheibenbremse; <input type="checkbox"/>		24.3727-0453.2 580453	L= 1285
110 CDI	70	09/10→08/14		Scheibenbremse; nicht für Facelift; <input type="checkbox"/>		24.3727-0454.2 580454	L= 1152
111 CDI	80 - 85	09/03→		für Facelift; <input type="checkbox"/>		24.3727-0486.2 580486	L= 1183
113 CDI	100	09/10→		für Linkslenker; Radstand [mm]: 3200; RWD; für Facelift; <input type="checkbox"/>		24.3727-0488.2 580488	L= 2753
115 CDI	110	09/03→		für Linkslenker; Radstand [mm]: 3430; RWD; für Facelift; <input type="checkbox"/>		24.3727-0489.2 580489	L= 2983
116 CDI	120	09/10→		für Linkslenker; Radstand [mm]: 3430; RWD; nicht für Facelift; <input type="checkbox"/>		24.3727-0490.2 580490	L= 3030
122	160	09/03→					
122 CDI	165	09/10→		für Linkslenker; Radstand [mm]: 3200; RWD; nicht für Facelift; <input type="checkbox"/>		24.3727-0493.2 580493	L= 2799
123	165 - 170	06/04→07/08		für Linkslenker; Radstand [mm]: 3430; Allrad; <input type="checkbox"/>		24.3727-0496.2 580496	L= 3050
126	190	09/07→					
109 CDI 4x4	70	09/07→08/14		Scheibenbremse; <input type="checkbox"/>		24.3727-0453.2 580453	L= 1285
111 CDI 4x4	80	09/07→08/14		Scheibenbremse; nicht für Facelift; <input type="checkbox"/>		24.3727-0454.2 580454	L= 1152
113 CDI 4x4	100	09/10→08/14		für Facelift; <input type="checkbox"/>		24.3727-0486.2 580486	L= 1183
115 CDI 4x4	110	09/07→08/14		für Linkslenker; Radstand [mm]: 3200; RWD; für Facelift; <input type="checkbox"/>		24.3727-0488.2 580488	L= 2753
→							














	kw			 	! #		
MERCEDES-BENZ - VITO Bus (W639) 09/03→							
 Seilzug, Feststellbremse							
109 CDI 4x4	70	09/07→08/14		für Linkslenker; Radstand [mm]: 3430; RWD; für Facelift; <input type="checkbox"/>		24.3727-0489.2 580489	L= 2983
111 CDI 4x4	80	09/07→08/14					
113 CDI 4x4	100	09/10→08/14		für Linkslenker; Radstand [mm]: 3430; RWD; nicht für Facelift; <input type="checkbox"/>		24.3727-0490.2 580490	L= 3030
115 CDI 4x4	110	09/07→08/14					
116 CDI 4x4	120	09/10→08/14		für Linkslenker; Radstand [mm]: 3200; <input type="checkbox"/>		24.3727-0492.2 580492	L= 2818
				für Linkslenker; Radstand [mm]: 3200; RWD; nicht für Facelift; <input type="checkbox"/>		24.3727-0493.2 580493	L= 2799
				für Linkslenker; Radstand [mm]: 3430; Allrad; <input type="checkbox"/>		24.3727-0496.2 580496	L= 3050
E-CELL	60	03/12→		für Linkslenker; Radstand [mm]: 3200; <input type="checkbox"/>		24.3727-0487.2 580487	L= 3185
				03/12→ 02/14; <input type="checkbox"/>	2	24.3727-0494.2 580494	L= 1013
MERCEDES-BENZ - VITO Kasten (W447) 10/14→							
 Bremsbackensatz, Feststellbremse							
109 CDI	65	10/14→	➔			03.0137-4009.2 654009	Ø 186 x 20 - HEB / + Zub
110 CDI	75	09/19→					
111 CDI	84	10/14→					
114 CDI	100	10/14→					
114 CDI 4x4	100	07/15→					
116 CDI	120	10/14→					
116 CDI 4x4	120	07/15→					
119 CDI / BlueTEC	140	10/14→					
119 CDI / BlueTEC 4x4	140	07/15→					
119 CDI	140	04/20→					
119 CDI 4x4	140	04/20→					
2.0	155	09/15→					
eVITO	85	03/19→					
Zubehörsatz, Feststellbremsbacken							
109 CDI	65	10/14→	➔			03.0137-9703.2 669703	
110 CDI	75	09/19→					
111 CDI	84	10/14→				03.0137-9704.2 669704	
114 CDI	100	10/14→					
114 CDI 4x4	100	07/15→					
116 CDI	120	10/14→					
116 CDI 4x4	120	07/15→					
119 CDI / BlueTEC	140	10/14→					
119 CDI / BlueTEC 4x4	140	07/15→					
119 CDI	140	04/20→					
119 CDI 4x4	140	04/20→					
2.0	155	09/15→					
eVITO	85	03/19→					
MERCEDES-BENZ - VITO Mixto (Double Cabin) (W447) 10/14→							
 Bremsbackensatz, Feststellbremse							
109 CDI	65	10/14→	➔			03.0137-4009.2 654009	Ø 186 x 20 - HEB / + Zub
110 CDI	75	09/19→					
111 CDI	84	10/14→					
114 CDI	100	10/14→					
114 CDI 4-matic	100	07/15→					
116 CDI	120	10/14→					
116 CDI 4-matic	120	07/15→					
119 BlueTEC	140	10/14→					
119 BlueTEC 4-matic	140	12/14→					
119 CDI	140	03/19→					
119 CDI 4-matic	140	03/19→					
124 CDI	174 -	04/20→					
	176						
124 CDI 4-matic	174 -	04/20→					
	176						
Zubehörsatz, Feststellbremsbacken							
109 CDI	65	10/14→	➔			03.0137-9703.2 669703	
110 CDI	75	09/19→					
111 CDI	84	10/14→				03.0137-9704.2 669704	
114 CDI	100	10/14→					
114 CDI 4-matic	100	07/15→					
116 CDI	120	10/14→					
116 CDI 4-matic	120	07/15→					
119 BlueTEC	140	10/14→					
119 BlueTEC 4-matic	140	12/14→					
119 CDI	140	03/19→					
119 CDI 4-matic	140	03/19→					
124 CDI	174 -	04/20→					
	176						
124 CDI 4-matic	174 -	04/20→					
	176						
















	kW			 	! #		
MERCEDES-BENZ - VITO Tourer (W447) 10/14→							
 Bremsbackensatz, Feststellbremse							
109 CDI / 109 BlueTEC 110 CDI 111 CDI / 111 BlueTEC 114 CDI / 114 BlueTEC 114 CDI / 114 BlueTEC 4-matic 114 CDI 114 CDI 4-matic 116 CDI / 116 BlueTEC 116 CDI / 116 BlueTEC 4-matic 116 CDI 116 CDI 4-matic 119 CDI / 119 BlueTEC 119 CDI / 119 BlueTEC 4-matic 119 CDI 119 CDI 4-matic 124 CDI 124 CDI 4-matic 2.0 eVITO	65 75 84 100 100 100 100 120 120 120 120 140 140 140 140 174 - 176 174 - 176 155 85 - 150	10/14→ 09/19→ 10/14→ 10/14→ 07/15→ 03/19→ 03/19→ 10/14→ 07/15→ 03/19→ 03/19→ 10/14→ 12/14→ 03/19→ 03/19→ 10/14→ 12/14→ 03/19→ 03/19→ 04/20→ 04/20→ 01/16→ 04/19→ 150	→			03.0137-4009.2 654009	Ø 186 x 20 - HEB / + Zub
Zubehörsatz, Feststellbremsbacken							
109 CDI / 109 BlueTEC 110 CDI 111 CDI / 111 BlueTEC 114 CDI / 114 BlueTEC 114 CDI / 114 BlueTEC 4-matic 114 CDI 114 CDI 4-matic 116 CDI / 116 BlueTEC 116 CDI / 116 BlueTEC 4-matic 116 CDI 116 CDI 4-matic 119 CDI / 119 BlueTEC 119 CDI / 119 BlueTEC 4-matic 119 CDI 119 CDI 4-matic 124 CDI 124 CDI 4-matic 2.0 eVITO	65 75 84 100 100 100 100 120 120 120 120 140 140 140 140 174 - 176 174 - 176 155 85 - 150	10/14→ 09/19→ 10/14→ 10/14→ 07/15→ 03/19→ 03/19→ 10/14→ 07/15→ 03/19→ 03/19→ 10/14→ 12/14→ 03/19→ 03/19→ 10/14→ 12/14→ 03/19→ 03/19→ 04/20→ 04/20→ 01/16→ 04/19→ 150	→			03.0137-9703.2 669703 03.0137-9704.2 669704	
MERCEDES-BENZ - V-KLASSE (W447) 03/14→							
 Bremsbackensatz, Feststellbremse							
V 200 CDI / d V 200 CDI / d 4-matic V 220 CDI / d V 220 CDI / d 4-matic V 250 V 250 BlueTEC / d V 250 BlueTEC / d 4-matic V 250 CDI / d V 250 CDI / d 4-matic V 300 CDI / d V 300 CDI / d 4-matic	100 100 120 120 155 140 140 140 140 174 - 176 174 - 176	03/14→ 04/15→ 03/14→ 03/15→ 03/14→ 03/14→ 12/14→ 03/19→ 03/19→ 03/19→ 03/19→ 176 03/19→	→			03.0137-4009.2 654009	Ø 186 x 20 - HEB / + Zub
Zubehörsatz, Feststellbremsbacken							
V 200 CDI / d V 200 CDI / d 4-matic V 220 CDI / d V 220 CDI / d 4-matic V 250 V 250 BlueTEC / d V 250 BlueTEC / d 4-matic V 250 CDI / d V 250 CDI / d 4-matic →	100 100 120 120 155 140 140 140 174 - 176 174 -	03/14→ 04/15→ 03/14→ 03/15→ 03/14→ 03/14→ 12/14→ 03/19→ 03/19→ 03/19→	→			03.0137-9703.2 669703 03.0137-9704.2 669704	



















	kw			 	! #		
MERCEDES-BENZ - V-KLASSE (W447) 03/14→							
Zubehörsatz, Feststellbremsbacken							
V 300 CDI / d	174 - 176	03/19→	➔			03.0137-9703.2 669703	
V 300 CDI / d 4-matic	174 - 176	03/19→				03.0137-9704.2 669704	
MERCEDES-BENZ - X-KLASSE (470) 09/17→05/20							
 Bremsbackensatz, Feststellbremse							
X 220 d	120	09/17→05/20	➔			03.0137-3042.2 653042	Ø 190 x 33 - HEB
X 220 d 4-matic	120	09/17→05/20					
X 250 d	140	09/17→05/20					
X 250 d 4-matic	140	09/17→05/20					
X 350 d 4-matic	190	07/18→05/20					
Zubehörsatz, Feststellbremsbacken							
X 220 d	120	09/17→05/20	➔			03.0137-9342.2 669342	
X 220 d 4-matic	120	09/17→05/20					
X 250 d	140	09/17→05/20					
X 250 d 4-matic	140	09/17→05/20					
X 350 d 4-matic	190	07/18→05/20					
MERCEDES-BENZ - X-KLASSE Pritsche/Fahrgestell (470) 09/17→							
 Bremsbackensatz, Feststellbremse							
X 220 d	120	09/17→	➔			03.0137-3042.2 653042	Ø 190 x 33 - HEB
X 250 d 4-matic	140	09/17→					
Zubehörsatz, Feststellbremsbacken							
X 220 d	120	09/17→	➔			03.0137-9342.2 669342	
X 250 d 4-matic	140	09/17→					
MG - MG ZT 06/01→10/05							
 Bremsbackensatz, Feststellbremse							
1.8 T 16V	118	01/03→07/05	➔			03.0137-0408.2 650408	Ø 160 x 20
160	118	06/01→07/05					
180	130	02/02→10/05					
190	140	06/01→07/05					
2.0 CDTi	85 - 96	06/02→07/05					
Zubehörsatz, Feststellbremsbacken							
1.8 T 16V	118	01/03→07/05				03.0137-9701.2 669701	
160	118	06/01→07/05				03.0137-9702.2 669702	
180	130	02/02→10/05					
190	140	06/01→07/05					
2.0 CDTi	85 - 96	06/02→07/05					
MG - MG ZT- T 10/01→10/05							
 Bremsbackensatz, Feststellbremse							
1.8 T 16V	118	01/03→07/05	➔			03.0137-0408.2 650408	Ø 160 x 20
160	118	10/01→07/05					
180	130	02/02→10/05					
190	140	10/01→07/05					
2.0 CDTi	96	11/02→07/05					
2.0 CDTi	85	06/02→07/05	➔	→ 09/03		03.0137-0408.2 650408	Ø 160 x 20
Zubehörsatz, Feststellbremsbacken							
1.8 T 16V	118	01/03→07/05				03.0137-9701.2 669701	
160	118	10/01→07/05				03.0137-9702.2 669702	
180	130	02/02→10/05					
190	140	10/01→07/05					
2.0 CDTi	96	11/02→07/05					
2.0 CDTi	85	06/02→07/05		→ 09/03		03.0137-9701.2 669701	
						03.0137-9702.2 669702	
MINI - MINI (F55) 09/13→							
 Seilzug, Feststellbremse							
Cooper	100	09/13→		10/14→; Scheibenbremse; <input type="checkbox"/>		24.3727-0250.2 580250	L= 771
Cooper D	85	10/13→					
Cooper S	120 - 141	09/13→		10/14→; Scheibenbremse; <input type="checkbox"/>		24.3727-0251.2 580251	L= 846
Cooper SD	120 - 125	09/13→					
One	75	05/14→10/17					
One D	70	02/14→					
Cooper S	131	11/20→		für Fahrzeuge ohne Tempomat; <input type="checkbox"/>	1	24.3727-0250.2 580250	L= 771
➔							
















	kw					! #		
MINI - MINI (F55) 09/13→								
 Seilzug, Feststellbremse								
Cooper S	131	11/20→			für Fahrzeuge ohne Tempomat; <input type="checkbox"/>	1	24.3727-0251.2 580251	L= 846
Cooper S JCW	155	09/13→			Scheibenbremse; <input type="checkbox"/>		24.3727-0250.2 580250	L= 771
One	75	11/17→			Scheibenbremse; <input type="checkbox"/>		24.3727-0251.2 580251	L= 846
One First	55	11/17→						
One First	55	06/14→10/17			03/15→; Scheibenbremse; <input type="checkbox"/>		24.3727-0250.2 580250	L= 771
					03/15→; Scheibenbremse; <input type="checkbox"/>		24.3727-0251.2 580251	L= 846
MINI - MINI (F56) 12/13→								
 Seilzug, Feststellbremse								
Cooper	100	12/13→			Scheibenbremse; <input type="checkbox"/>		24.3727-0250.2 580250	L= 771
Cooper D	85	12/13→			Scheibenbremse; <input type="checkbox"/>		24.3727-0251.2 580251	L= 846
Cooper S	120 - 141	12/13→						
Cooper SD	120 - 125	06/14→10/17						
John Cooper Works	170	03/15→						
John Cooper Works GP	225	03/20→						
One	75	04/14→						
One D	70	03/14→						
One First	55	07/14→						
Cooper S	131	11/20→			für Fahrzeuge ohne Tempomat; <input type="checkbox"/>	1	24.3727-0250.2 580250	L= 771
					für Fahrzeuge ohne Tempomat; <input type="checkbox"/>	1	24.3727-0251.2 580251	L= 846
Cooper S JCW	155	12/13→			03/15→; Scheibenbremse; <input type="checkbox"/>		24.3727-0250.2 580250	L= 771
					03/15→; Scheibenbremse; <input type="checkbox"/>		24.3727-0251.2 580251	L= 846
MINI - MINI (R50, R53) 06/01→09/06								
 Seilzug, Feststellbremse								
Cooper	85	06/01→09/06			Scheibenbremse; <input type="checkbox"/>		24.3727-0244.2 580244	L= 1435
Cooper S	125	07/04→09/06			<input type="checkbox"/>		24.3727-0245.2 580245	L= 1433
John Cooper Works	160	03/06→09/06						
One	55 - 66	06/01→09/06						
One D	55 - 65	06/03→09/06						
S Works	149	11/03→06/05						
Works	155	11/03→09/06						
Cooper S	120	03/02→09/06			07/02→; Scheibenbremse; <input type="checkbox"/>		24.3727-0244.2 580244	L= 1435
					07/02→; <input type="checkbox"/>		24.3727-0245.2 580245	L= 1433
MINI - MINI (R56) 11/05→01/14								
 Seilzug, Feststellbremse								
Cooper	85 - 90	09/06→11/13			03/10→; Scheibenbremse; <input type="checkbox"/>		24.3727-0241.2 580241	L= 1393
One D	66	06/09→07/10			03/10→; Scheibenbremse; <input type="checkbox"/>		24.3727-0242.2 580242	L= 1402
Cooper	88	10/06→02/12			11/06→; Scheibenbremse; <input type="checkbox"/>		24.3727-0241.2 580241	L= 1393
Cooper S	128	10/06→02/10			11/06→; Scheibenbremse; <input type="checkbox"/>		24.3727-0242.2 580242	L= 1402
Cooper D	80	11/06→09/10			04/07→; Scheibenbremse; <input type="checkbox"/>		24.3727-0241.2 580241	L= 1393
One	70	11/06→03/10			04/07→; Scheibenbremse; <input type="checkbox"/>		24.3727-0242.2 580242	L= 1402
Cooper D	82	06/10→11/13			Scheibenbremse; <input type="checkbox"/>		24.3727-0241.2 580241	L= 1393
Cooper S	120 - 135	03/10→11/13			Scheibenbremse; <input type="checkbox"/>		24.3727-0242.2 580242	L= 1402
Cooper SD	100 - 105	02/11→11/13						
Cooper S John Cooper Works	147	01/12→11/13						
John Cooper Works GP	160	09/12→11/13						
One	55 - 72	03/09→11/13						
One D	66	07/10→11/13						
One LPG	55	03/09→03/10						
Cooper S John Cooper Works	141	11/06→02/10			03/08→; Scheibenbremse; <input type="checkbox"/>		24.3727-0241.2 580241	L= 1393
John Cooper Works	155	11/07→11/13			03/08→; Scheibenbremse; <input type="checkbox"/>		24.3727-0242.2 580242	L= 1402
MINI - MINI Cabriolet (F57) 11/14→								
 Seilzug, Feststellbremse								
Cooper	100	11/14→			11/15→; Scheibenbremse; <input type="checkbox"/>		24.3727-0250.2 580250	L= 771
Cooper D	85	12/14→			11/15→; Scheibenbremse; <input type="checkbox"/>		24.3727-0251.2 580251	L= 846
Cooper S	120 - 141	11/14→						
Cooper S	131	11/20→			für Fahrzeuge ohne Tempomat; <input type="checkbox"/>	1	24.3727-0250.2 580250	L= 771
					für Fahrzeuge ohne Tempomat; <input type="checkbox"/>	1	24.3727-0251.2 580251	L= 846
→								






























	kw					! #		
MINI - MINI Cabriolet (F57) 11/14→								
 Seilzug, Feststellbremse								
Cooper SD	120 - 125	05/15→			03/16→; Scheibenbremse; <input type="checkbox"/>		24.3727-0250.2 580250	L= 771
Cooper S JCW John Cooper Works One	155 - 170	11/14→ 05/15→ 06/15→10/17			03/16→; Scheibenbremse; <input type="checkbox"/>		24.3727-0251.2 580251	L= 846
One	75	11/17→			Scheibenbremse; <input type="checkbox"/>		24.3727-0250.2 580250	L= 771
					Scheibenbremse; <input type="checkbox"/>		24.3727-0251.2 580251	L= 846
MINI - MINI Cabriolet (R52) 04/04→07/08								
 Seilzug, Feststellbremse								
Cooper Cooper S	85 - 125	04/04→07/08 07/04→07/08			Scheibenbremse; <input type="checkbox"/>		24.3727-0244.2 580244	L= 1435
John Cooper Works One	155 - 66	07/04→11/07 07/04→11/07			<input type="checkbox"/>		24.3727-0245.2 580245	L= 1433
MINI - MINI Cabriolet (R57) 10/07→06/15								
 Seilzug, Feststellbremse								
Cooper Cooper S	85 - 128	12/08→06/15 12/08→07/10			01/09→; Scheibenbremse; <input type="checkbox"/>		24.3727-0241.2 580241	L= 1393
Cooper Cooper S	88 - 90 141	12/08→06/15 04/08→07/10			Scheibenbremse; <input type="checkbox"/>		24.3727-0241.2 580241	L= 1393
Cooper S	141	04/08→07/10			Scheibenbremse; <input type="checkbox"/>		24.3727-0242.2 580242	L= 1402
Cooper D	82	05/09→11/13			06/10→; Scheibenbremse; <input type="checkbox"/>		24.3727-0241.2 580241	L= 1393
					06/10→; Scheibenbremse; <input type="checkbox"/>		24.3727-0242.2 580242	L= 1402
Cooper D	82	02/11→05/15			→ 06/14; Scheibenbremse; <input type="checkbox"/>		24.3727-0241.2 580241	L= 1393
					→ 06/14; Scheibenbremse; <input type="checkbox"/>		24.3727-0242.2 580242	L= 1402
Cooper S	120	10/07→06/15			01/09→ 06/14; Scheibenbremse; <input type="checkbox"/>		24.3727-0241.2 580241	L= 1393
					01/09→ 06/14; Scheibenbremse; <input type="checkbox"/>		24.3727-0242.2 580242	L= 1402
Cooper S	135 - 147	02/10→06/15			03/10→ 06/14; Scheibenbremse; <input type="checkbox"/>		24.3727-0241.2 580241	L= 1393
One	72	09/09→06/15			03/10→ 06/14; Scheibenbremse; <input type="checkbox"/>		24.3727-0242.2 580242	L= 1402
Cooper SD	100 - 105	06/09→05/15			02/11→ 06/14; Scheibenbremse; <input type="checkbox"/>		24.3727-0241.2 580241	L= 1393
					02/11→ 06/14; Scheibenbremse; <input type="checkbox"/>		24.3727-0242.2 580242	L= 1402
John Cooper Works	155	08/08→05/15			03/09→ 06/14; Scheibenbremse; <input type="checkbox"/>		24.3727-0241.2 580241	L= 1393
					03/09→ 06/14; Scheibenbremse; <input type="checkbox"/>		24.3727-0242.2 580242	L= 1402
MINI - MINI CLUBMAN (R55) 10/06→12/15								
 Seilzug, Feststellbremse								
Cooper Cooper D	85 - 90 80 - 82	10/07→06/14 10/07→06/14			Scheibenbremse; <input type="checkbox"/>		24.3727-0240.2 580240	L= 1474
Cooper S	120 - 147	08/07→06/14			Scheibenbremse; <input type="checkbox"/>		24.3727-0243.2 580243	L= 1483
Cooper SD	100 - 105	02/11→06/14						
Cooper S John Cooper Works One One D	141 - 72 66	10/08→02/10 03/10→06/14 03/10→06/14						
John Cooper Works	155	11/07→06/14			03/08→; Scheibenbremse; <input type="checkbox"/>		24.3727-0240.2 580240	L= 1474
					03/08→; Scheibenbremse; <input type="checkbox"/>		24.3727-0243.2 580243	L= 1483
MINI - MINI CLUBVAN (R55) 12/12→06/14								
 Seilzug, Feststellbremse								
Cooper Cooper D One	90 - 82 72	12/12→06/14 12/12→06/14 12/12→06/14			Scheibenbremse; <input type="checkbox"/>		24.3727-0240.2 580240	L= 1474
					Scheibenbremse; <input type="checkbox"/>		24.3727-0243.2 580243	L= 1483
MINI - MINI Coupe (R58) 12/10→05/15								
 Seilzug, Feststellbremse								
Cooper Cooper S	85 - 90 120 - 135	12/10→04/15 12/10→04/15			10/11→; Scheibenbremse; <input type="checkbox"/>		24.3727-0241.2 580241	L= 1393
Cooper SD	100 - 105	12/10→05/15			10/11→; Scheibenbremse; <input type="checkbox"/>		24.3727-0242.2 580242	L= 1402
Cooper S JCW John Cooper Works	147 - 155	12/10→04/15 12/10→05/15						















	kW			 	! #		
MINI - MINI Roadster (R59) 01/11→04/15							
 Seilzug, Feststellbremse							
Cooper	85 - 90	11/11→04/15		02/12→; Scheibenbremse; <input type="checkbox"/>		24.3727-0241.2 580241	L= 1393
Cooper S	120 - 135	11/11→04/15		02/12→; Scheibenbremse; <input type="checkbox"/>		24.3727-0242.2 580242	L= 1402
Cooper SD	100 - 105	11/11→04/15					
Cooper S JCW	147	11/11→04/15					
John Cooper Works	155	11/11→04/15					
MITSUBISHI - ASX (GA_W_) 11/09→							
 Bremsbackensatz, Feststellbremse							
1.6 LPG	86	06/10→	➔			03.0137-3023.2 653023	Ø 170 x 32 - HEB
1.6 MIVEC	86	06/10→					
1.8	102	02/10→					
1.8 DI-D	85 - 110	06/10→					
1.8 DI-D 4WD	85 - 110	06/10→					
2.0 MIVEC	110	06/10→					
2.0 MIVEC 4WD	110	06/10→					
2.2 DI-D 4WD	110	04/13→					
1.6 MIVEC	85	05/10→	➔	06/10→		03.0137-3023.2 653023	Ø 170 x 32 - HEB
Zubehörsatz, Feststellbremsbacken							
1.6 LPG	86	06/10→				03.0137-9307.2 669307	
1.6 MIVEC	86	06/10→					
1.8 DI-D	110	06/10→					
1.8 DI-D 4WD	110	06/10→					
2.2 DI-D 4WD	110	04/13→					
1.6 MIVEC	85	05/10→	➔	06/10→		03.0137-9307.2 669307	
1.8	102	02/10→	➔			03.0137-9307.2 669307	
1.8 DI-D	85	06/10→					
1.8 DI-D 4WD	85	06/10→					
2.0 MIVEC	110	06/10→					
2.0 MIVEC 4WD	110	06/10→					
 Seilzug, Feststellbremse							
1.6 LPG	86	06/10→		→ 06/12; Scheibenbremse; <input type="checkbox"/>		24.3727-0359.2 580359	L= 1645
1.6 MIVEC	86	06/10→					
1.8	102	02/10→		→ 06/12; Scheibenbremse; <input type="checkbox"/>		24.3727-0360.2 580360	L= 1627
1.8 DI-D	85 - 110	06/10→					
1.8 DI-D 4WD	85 - 110	06/10→					
2.0 MIVEC	110	06/10→					
2.0 MIVEC 4WD	110	06/10→					
1.6 MIVEC	85	05/10→		06/10→ 06/12; Scheibenbremse; <input type="checkbox"/>		24.3727-0359.2 580359	L= 1645
				06/10→ 06/12; Scheibenbremse; <input type="checkbox"/>		24.3727-0360.2 580360	L= 1627
MITSUBISHI - ASX (VSX_, VSE_) 01/23→							
 Radbremszylinder							
1.3 MHEV	103 - 116	01/23→	➔		2	24.3220-1762.3 020619	ALU
MITSUBISHI - ASX Van (GA_W_) 06/10→							
 Bremsbackensatz, Feststellbremse							
1.8 DI-D 4WD	110	06/10→	➔			03.0137-3023.2 653023	Ø 170 x 32 - HEB
Zubehörsatz, Feststellbremsbacken							
1.8 DI-D 4WD	110	06/10→				03.0137-9307.2 669307	
 Seilzug, Feststellbremse							
1.8 DI-D 4WD	110	06/10→		→ 06/12; Scheibenbremse; <input type="checkbox"/>		24.3727-0359.2 580359	L= 1645
				→ 06/12; Scheibenbremse; <input type="checkbox"/>		24.3727-0360.2 580360	L= 1627
MITSUBISHI - ATTRAGE VI Stufenheck (A1_A) 07/13→							
 Radbremszylinder							
1.2	59	10/13→	➔		2	24.3219-1753.3 020506	GG
 Bremsbackensatz							
1.2	59	10/13→	➔			03.0137-0530.2 650530	Ø 203 x 32 - HEB













	kw					! #		
MITSUBISHI - CARISMA (DA_) 05/95→06/06								
 Radbremszylinder								
1.8 GDI	90	10/00→06/06	➡	- ABS		2	24.3219-1745.3 020496	GG
Zubehörsatz, Bremsbacken								
1.8 GDI	90	10/00→06/06	➡	- ABS			03.0137-9192.2 669192	AKE
 Bremstrommel								
1.8 GDI	90	10/00→06/06	➡	- ABS			24.0220-3028.1 480169	Ø 241 x 41,8 / 205
 Bremsbackensatz								
1.8 GDI	90	10/00→06/06	➡	- ABS			03.0137-0289.2 650289	AKE Ø 203 x 37
 Seilzug, Feststellbremse								
1.8 GDI	90	10/00→06/06		Scheibenbremse; <input type="checkbox"/>			24.3727-2108.2 582108	L= 1588
1.9 DI-D	75 - 85	09/00→06/06		Scheibenbremse; <input type="checkbox"/>			24.3727-2109.2 582109	L= 1588
MITSUBISHI - CARISMA Stufenheck (DA_) 09/96→06/06								
 Radbremszylinder								
1.6	76	09/00→06/06	➡	- ABS		2	24.3219-1745.3 020496	GG
1.8 GDI	90	10/00→06/06	➡	- ABS				
Zubehörsatz, Bremsbacken								
1.6	76	09/00→06/06	➡	- ABS			03.0137-9257.2 669257	
1.8 GDI	90	10/00→06/06	➡	- ABS			03.0137-9192.2 669192	AKE
 Bremstrommel								
1.6	76	09/00→06/06	➡	- ABS			24.0220-3028.1 480169	Ø 241 x 41,8 / 205
1.8 GDI	90	10/00→06/06	➡	- ABS				
 Bremsbackensatz								
1.6	76	09/00→06/06	➡	- ABS			03.0137-0428.2 650428	Ø 203 x 39 + HEB
1.8 GDI	90	10/00→06/06	➡	- ABS			03.0137-0289.2 650289	AKE Ø 203 x 37
 Seilzug, Feststellbremse								
1.3	55	09/00→10/04		→ 06/02; <input type="checkbox"/>			24.3727-2108.2 582108	L= 1588
				→ 06/02; <input type="checkbox"/>			24.3727-2109.2 582109	L= 1588
1.3 16V	60	09/00→10/04		Scheibenbremse; <input type="checkbox"/>			24.3727-2108.2 582108	L= 1588
1.6	76	09/00→06/06		Scheibenbremse; <input type="checkbox"/>			24.3727-2109.2 582109	L= 1588
1.8 GDI	90	10/00→06/06		Scheibenbremse; <input type="checkbox"/>				
1.9 DI-D	75 - 85	09/00→06/06						
MITSUBISHI - COLT V (CJ_, CP_) 09/95→08/04								
 Radbremszylinder								
1300	60	06/00→09/03	➡	09/00→ 06/03; - ABS		2	24.3219-1752.3 020505	GG
1600	76	09/00→09/03	➡	→ 06/03; - ABS		2	24.3219-1752.3 020505	GG
Zubehörsatz, Bremsbacken								
1300	60	06/00→09/03	➡	09/00→ 06/03; - ABS			03.0137-9155.2 669155	
			➡	09/00→ 06/03; + ABS			03.0137-9192.2 669192	AKE
1600	76	09/00→09/03	➡	→ 06/03; - ABS			03.0137-9155.2 669155	
			➡	→ 06/03; + ABS			03.0137-9192.2 669192	AKE
 Bremstrommel								
1300	60	06/00→09/03	➡	09/00→ 06/03; + ABS			24.0220-3017.1 480108	Ø 241 x 42 / 205
1600	76	09/00→09/03	➡	→ 06/03; + ABS			24.0220-3017.1 480108	Ø 241 x 42 / 205
 Bremsbackensatz								
1300	60	06/00→09/03	➡	09/00→ 06/03; - ABS			03.0137-0255.2 650255	Ø 180 x 37
			➡	09/00→ 06/03; + ABS			03.0137-0289.2 650289	AKE Ø 203 x 37
1600	76	09/00→09/03	➡	→ 06/03; - ABS			03.0137-0255.2 650255	Ø 180 x 37
			➡	→ 06/03; + ABS			03.0137-0289.2 650289	AKE Ø 203 x 37











	kw					! #			
MITSUBISHI - COLT VI (Z3_A, Z2_A) 10/02→12/12									
 Radbremszylinder									
1.1	55	10/04→06/12	➔			2	24.3219-1757.3	020517	TRW ALU
1.1 LPG	55	10/04→06/12							
1.3	68 - 70	06/04→06/12							
1.3 Flexfuel	70	10/08→06/12							
1.3 LPG	70	06/04→06/12							
1.5 DI-D	50 - 70	08/04→06/12							
Zubehörsatz, Bremsbacken									
1.1	55	10/04→06/12	➔				03.0137-9347.2	669347	
1.1 LPG	55	10/04→06/12							
1.3	68 - 70	06/04→06/12							
1.3 Flexfuel	70	10/08→06/12							
1.3 LPG	70	06/04→06/12							
1.5 DI-D	50 - 70	08/04→06/12							
 Bremsbackensatz									
1.1	55	10/04→06/12	➔				03.0137-0477.2	650477	Ø 203 x 38 + HEB
1.1 LPG	55	10/04→06/12							
1.3	68 - 70	06/04→06/12					03.0520-7319.3	697319	Ø 203 x 38 + RZ / + Zub TopKit
1.3 Flexfuel	70	10/08→06/12							
1.3 LPG	70	06/04→06/12							
1.5 DI-D	50 - 70	08/04→06/12							
 Seilzug, Feststellbremse									
1.1	55	10/04→06/12		Scheibenbremse; <input type="checkbox"/>			24.3727-2110.2	582110	L= 1540
1.1 LPG	55	10/04→06/12		Scheibenbremse; <input type="checkbox"/>			24.3727-2111.2	582111	L= 1570
1.3	68 - 70	06/04→06/12		Trommelbremse; <input type="checkbox"/>			24.3727-2112.2	582112	L= 1525
1.3 Flexfuel	70	10/08→06/12		Trommelbremse; <input type="checkbox"/>			24.3727-2113.2	582113	L= 1560
1.3 LPG	70	06/04→06/12							
1.5 DI-D	50 - 70	08/04→06/12							
1.5	77 - 80	06/04→06/12		Scheibenbremse; <input type="checkbox"/>			24.3727-2110.2	582110	L= 1540
1.5 CZT	110	03/05→06/12		Scheibenbremse; <input type="checkbox"/>			24.3727-2111.2	582111	L= 1570
1.5 Ralliart R	132	02/10→06/12							
MITSUBISHI - COLT CZC VI Cabriolet (RG) 05/06→07/09									
 Seilzug, Feststellbremse									
1.5	80	05/06→07/09		Scheibenbremse; <input type="checkbox"/>			24.3727-2110.2	582110	L= 1540
1.5 Turbo	110	05/06→07/09		Scheibenbremse; <input type="checkbox"/>			24.3727-2111.2	582111	L= 1570
MITSUBISHI - COLT Kasten/Schrägheck (Z3_V) 08/04→06/12									
 Radbremszylinder									
1.5 DiD	70	08/04→06/12	➔			2	24.3219-1757.3	020517	TRW ALU
Zubehörsatz, Bremsbacken									
1.5 DiD	70	08/04→06/12	➔				03.0137-9347.2	669347	
 Bremsbackensatz									
1.5 DiD	70	08/04→06/12	➔				03.0137-0477.2	650477	Ø 203 x 38 + HEB
							03.0520-7319.3	697319	Ø 203 x 38 + RZ / + Zub TopKit
 Seilzug, Feststellbremse									
1.5 DiD	70	08/04→06/12		Scheibenbremse; <input type="checkbox"/>			24.3727-2110.2	582110	L= 1540
				Scheibenbremse; <input type="checkbox"/>			24.3727-2111.2	582111	L= 1570
				Trommelbremse; <input type="checkbox"/>			24.3727-2112.2	582112	L= 1525
				Trommelbremse; <input type="checkbox"/>			24.3727-2113.2	582113	L= 1560
MITSUBISHI - DELICA / SPACE GEAR 01/94→01/07									
 Bremsbackensatz									
3.0	136	06/03→07/06	➔				03.0137-0474.2	650474	Ø 270 x 52 - HEB













	kw					! #		
MITSUBISHI - ECLIPSE IV (DK_A) 04/05→12/12								
 Bremsbackensatz, Feststellbremse								
2.4 2.4 GS 3.8 3.8 GT	121 120 196 192	01/06→12/12 04/05→12/11 09/05→12/08 04/05→12/11	➔				03.0137-3023.2 653023	Ø 170 x 32 - HEB
MITSUBISHI - ECLIPSE IV Cabriolet 04/05→								
 Bremsbackensatz, Feststellbremse								
3.8	196	04/05→12/08	➔				03.0137-3023.2 653023	Ø 170 x 32 - HEB
MITSUBISHI - GALANT VIII (EA_) 09/96→10/04								
 Bremsbackensatz, Feststellbremse								
2.0 2.4 GDI 2.5 V6 24V	98 106 118	09/00→10/04 09/00→10/04 09/00→10/04	➔	→ 10/03			03.0137-0452.2 650452	Ø 167 x 32
MITSUBISHI - GALANT VIII Kombi (EA_, EC_) 09/96→10/03								
 Bremsbackensatz, Feststellbremse								
2.0 2.4 GDI 2.5 V6 24V	98 106 118	09/00→10/03 09/00→10/03 09/00→10/03	➔				03.0137-0452.2 650452	Ø 167 x 32
MITSUBISHI - GALANT IX Stufenheck (DJ_, ED_, EF_) 10/03→								
 Bremsbackensatz, Feststellbremse								
2.4 3.8 4WD	116 - 121 171	10/03→ 10/03→	➔				03.0137-3023.2 653023	Ø 170 x 32 - HEB
Zubehörsatz, Feststellbremsbacken								
2.4	116 - 121	10/03→					03.0137-9307.2 669307	
MITSUBISHI - GRANDIS (NA_W) 03/03→12/11								
 Bremsbackensatz, Feststellbremse								
2.0 DI-D 2.4 MIVEC 2.4 MIVEC 4WD	100 - 103 121 130 121	09/05→03/10 04/04→12/11 04/04→12/11	➔	→ 08/10			03.0137-3015.2 653015	Ø 190 x 32 - HEB
Zubehörsatz, Feststellbremsbacken								
2.0 DI-D 2.4 MIVEC 2.4 MIVEC 4WD	100 - 103 121 130 121	09/05→03/10 04/04→12/11 04/04→12/11		→ 08/10			03.0137-9307.2 669307	
 Seilzug, Feststellbremse								
2.0 DI-D 2.4 MIVEC 2.4 MIVEC 4WD	100 - 103 121 130 121	09/05→03/10 04/04→12/11 04/04→12/11			Scheibenbremse; <input type="checkbox"/>		24.3727-2129.2 582129	L= 2030
					Scheibenbremse; <input type="checkbox"/>		24.3727-2130.2 582130	L= 2120
MITSUBISHI - i (HA_) 01/06→								
 Radbremsszylinder								
MiEV MiEV	35 - 47 49	07/09→05/20 02/11→05/20	➔	→ 04/14			24.3219-1753.3 020506	GG
Zubehörsatz, Bremsbacken								
MiEV MiEV	35 - 47 49	07/09→05/20 02/11→05/20	➔	→ 04/14			03.0137-9352.2 669352	
 Bremsbackensatz								
MiEV MiEV	35 - 47 49	07/09→05/20 02/11→05/20	➔	→ 04/14			03.0137-0525.2 650525	Ø 203 x 32 - HEB
							03.0137-0525.2 650525	Ø 203 x 32 - HEB














	kw			 	! #			
MITSUBISHI - L200 / TRITON (KA_T, KB_T) 01/04→12/18								
 Radbremszylinder								
2.4 4WD	97	08/11→12/15	➔	<input type="checkbox"/>		24.3222-1736.3	020562	ALU
2.5 D	55	08/11→12/15	➔	<input type="checkbox"/>		24.3222-1737.3	020563	ALU
2.5 D 4WD	55	08/11→12/15	➔	<input type="checkbox"/>				
2.5 DI-D	94	04/10→12/15						
2.5 DI-D 4WD	123 - 131	10/07→12/15						
3.5 4WD	137 - 147	05/07→12/15						
3.5 Flex 4WD	147	09/09→12/15						
2.5 D	66	08/11→12/15	➔	für Fahrzeuge mit erhöhter Bodenfreiheit; - ABS	2	24.3222-1736.3	020562	ALU
			➔	für Fahrzeuge mit erhöhter Bodenfreiheit; + ABS	2	24.3222-1737.3	020563	ALU
2.5 DI-D	100	11/05→12/15	➔	01/06→; <input type="checkbox"/>		24.3222-1736.3	020562	ALU
2.5 DI-D 4WD	100	11/05→12/15	➔	01/06→; <input type="checkbox"/>		24.3222-1737.3	020563	ALU
2.5 DI-D	123 - 131	08/07→12/15	➔	für Fahrzeuge mit erhöhter Bodenfreiheit; <input type="checkbox"/>		24.3222-1736.3	020562	ALU
			➔	für Fahrzeuge mit erhöhter Bodenfreiheit; <input type="checkbox"/>		24.3222-1737.3	020563	ALU
2.5 DI-D 16V 4WD	98	04/07→12/15	➔	- ABS	2	24.3222-1736.3	020562	ALU
			➔	+ ABS	2	24.3222-1737.3	020563	ALU
Zubehörsatz, Bremsbacken								
2.4 4WD	97	08/11→12/15	➔			03.0137-9346.2	669346	
2.5 D	55	08/11→12/15						
2.5 D 4WD	55	08/11→12/15						
2.5 DI-D	94	04/10→12/15						
2.5 DI-D 16V 4WD	98	04/07→12/15						
2.5 DI-D 4WD	123 - 131	10/07→12/15						
3.5 4WD	137 - 147	05/07→12/15						
3.5 Flex 4WD	147	09/09→12/15						
2.5 D	66	08/11→12/15	➔	für Fahrzeuge mit erhöhter Bodenfreiheit		03.0137-9346.2	669346	
2.5 DI-D	123 - 131	08/07→12/15						
2.5 DI-D	100	11/05→12/15	➔	01/06→		03.0137-9346.2	669346	
2.5 DI-D 4WD	100	11/05→12/15						
 Bremsbackensatz								
2.4 4WD	97	08/11→12/15	➔			03.0137-0518.2	650518	Ø 295 x 51 - HEB
2.5 D	55	08/11→12/15						
2.5 D 4WD	55	08/11→12/15						
2.5 DI-D	94	04/10→12/15						
2.5 DI-D 16V 4WD	98	04/07→12/15						
2.5 DI-D 4WD	123 - 131	10/07→12/15						
3.5 4WD	137 - 147	05/07→12/15						
3.5 Flex 4WD	147	09/09→12/15						
2.5 D	66	08/11→12/15	➔	für Fahrzeuge mit erhöhter Bodenfreiheit		03.0137-0518.2	650518	Ø 295 x 51 - HEB
2.5 DI-D	123 - 131	08/07→12/15						
2.5 DI-D	100	11/05→12/15	➔	01/06→		03.0137-0518.2	650518	Ø 295 x 51 - HEB
2.5 DI-D 4WD	100	11/05→12/15						
 Seilzug, Feststellbremse								
2.5 DI-D	94 - 100	11/05→12/15		Trommelbremse; <input type="checkbox"/>		24.3727-2122.2	582122	L= 2334
2.5 DI-D 4WD	100 - 131	11/05→12/15		Trommelbremse; <input type="checkbox"/>		24.3727-2123.2	582123	L= 1760
3.5 4WD	137	08/11→12/15						
2.5 DI-D 16V 4WD	98	04/07→12/15		Ausstattungs-Code: K46; <input type="checkbox"/>		24.3727-2122.2	582122	L= 2334
				Ausstattungs-Code: K46; <input type="checkbox"/>		24.3727-2123.2	582123	L= 1760
3.5 4WD	147	05/07→12/15		04/10→; Trommelbremse; <input type="checkbox"/>		24.3727-2122.2	582122	L= 2334
3.5 Flex 4WD	147	09/09→12/15		04/10→; Trommelbremse; <input type="checkbox"/>		24.3727-2123.2	582123	L= 1760
MITSUBISHI - L200 / TRITON (KJ_, KK_, KL_) 02/14→								
 Radbremszylinder								
2.2 DI-D	110	07/19→	➔		2	24.3222-1737.3	020563	ALU
2.2 DI-D 4WD	110	07/19→						
2.4 DI-D	113	09/15→						
2.4 DI-D 4WD	113	09/15→						
2.5 DI-D	100	01/15→						
2.5 DI-D 4WD	100	11/14→						
➔								










		kW						 		! #					
MITSUBISHI - L200 / TRITON (KJ_, KK_, KL_) 02/14→															
 Radbremsszylinder															
2.4	97	11/14→	➔	09/15→	2	24.3222-1737.3	020563	ALU							
2.4 4WD	97	11/14→													
2.4 DI-D	133	01/15→													
2.4 DI-D 4WD	133	11/14→													
Zubehörsatz, Bremsbacken															
2.2 DI-D	110	07/19→	➔			03.0137-9346.2	669346								
2.2 DI-D 4WD	110	07/19→													
2.4 DI-D	113	09/15→													
2.4 DI-D 4WD	113	09/15→													
2.5 DI-D	100	01/15→													
2.5 DI-D 4WD	100	11/14→													
2.4	97	11/14→	➔	09/15→		03.0137-9346.2	669346								
2.4 4WD	97	11/14→													
2.4 DI-D	133	01/15→													
2.4 DI-D 4WD	133	11/14→													
 Bremsbackensatz															
2.2 DI-D	110	07/19→	➔			03.0137-0518.2	650518	Ø 295 x 51 - HEB							
2.2 DI-D 4WD	110	07/19→													
2.4 DI-D	113 - 133	01/15→													
2.4 DI-D 4WD	113	09/15→													
2.5 DI-D	100	01/15→													
2.5 DI-D 4WD	100	11/14→													
2.4	97	11/14→	➔	09/15→		03.0137-0518.2	650518	Ø 295 x 51 - HEB							
2.4 4WD	97	11/14→													
2.4 DI-D 4WD	133	11/14→													
MITSUBISHI - L200 / TRITON Pritsche/Fahrgestell (KA_T, KB_T) 03/06→12/15															
 Radbremsszylinder															
2.5 DI-D	94	08/07→12/15	➔	für Fahrzeuge mit erhöhter Bodenfreiheit; <input type="checkbox"/>		24.3222-1736.3	020562	ALU							
			➔	für Fahrzeuge mit erhöhter Bodenfreiheit; <input type="checkbox"/>		24.3222-1737.3	020563	ALU							
2.5 DI-D	100	01/08→12/15	➔	04/10→; <input type="checkbox"/>		24.3222-1736.3	020562	ALU							
2.5 DI-D 4WD	131	09/09→12/15	➔	04/10→; <input type="checkbox"/>		24.3222-1737.3	020563	ALU							
Zubehörsatz, Bremsbacken															
2.5 DI-D	94	08/07→12/15	➔	für Fahrzeuge mit erhöhter Bodenfreiheit		03.0137-9346.2	669346								
2.5 DI-D	100	01/08→12/15	➔	04/10→		03.0137-9346.2	669346								
2.5 DI-D 4WD	131	09/09→12/15													
 Bremsbackensatz															
2.5 DI-D	94	08/07→12/15	➔	für Fahrzeuge mit erhöhter Bodenfreiheit		03.0137-0518.2	650518	Ø 295 x 51 - HEB							
2.5 DI-D	100	01/08→12/15	➔	04/10→		03.0137-0518.2	650518	Ø 295 x 51 - HEB							
2.5 DI-D 4WD	131	09/09→12/15													
 Seilzug, Feststellbremse															
2.5 DI-D	100	01/08→12/15		Trommelbremse; <input type="checkbox"/>		24.3727-2122.2	582122	L= 2334							
2.5 DI-D 4WD	131	09/09→12/15		Trommelbremse; <input type="checkbox"/>		24.3727-2123.2	582123	L= 1760							
MITSUBISHI - L200 (K7_T, K6_T, K5_T) 01/96→12/11															
 Radbremsszylinder															
2.5 DI-D 4x4	89	01/04→12/07	➔	→ 04/06; <input type="checkbox"/>		24.3223-1712.3	020571	GG							
2.5 TD 4WD	85 - 98	08/01→12/07	➔	→ 04/06; <input type="checkbox"/>		24.3223-1713.3	020572	GG							
2.5 TDiC	74	08/01→09/05	➔	<input type="checkbox"/>		24.3223-1712.3	020571	GG							
3.0 4WD	108	08/01→11/05	➔	<input type="checkbox"/>		24.3223-1713.3	020572	GG							
Zubehörsatz, Bremsbacken															
2.5 DI-D 4x4	89	01/04→12/07	➔	→ 04/06		03.0137-9291.2	669291								
2.5 TD 4WD	85 - 98	08/01→12/07													
3.0 4WD	108	08/01→11/05	➔			03.0137-9291.2	669291								
 Bremsbackensatz															
2.5 DI-D 4x4	89	01/04→12/07	➔	→ 04/06		03.0137-0474.2	650474	Ø 270 x 52 - HEB							
2.5 TD 4WD	85 - 98	08/01→12/07													
2.5 TD	66	08/01→11/05	➔			03.0137-0474.2	650474	Ø 270 x 52 - HEB							
2.5 TDiC	74	08/01→09/05													
3.0 4WD	108	08/01→11/05													














	kw			 	! #		
MITSUBISHI - L200 Pritsche/Fahrgestell (MQ) 01/15→							
 Radbremsszylinder							
2.4 D 4WD	133	01/15→	➔		2	24.3222-1737.3 020563	ALU
Zubehörsatz, Bremsbacken							
2.4 D 4WD	133	01/15→	➔			03.0137-9346.2 669346	
 Bremsbackensatz							
2.4 D 4WD	133	01/15→	➔			03.0137-0518.2 650518	Ø 295 x 51 - HEB
MITSUBISHI - LANCER VII (CS_A, CT_A) 01/00→12/13							
 Bremsbackensatz, Feststellbremse							
1.3	60	09/03→12/13	➔	→ 03/07		03.0137-0453.2 650453	Ø 167 x 32
1.6	72 - 77	06/00→12/13	➔			03.0137-0453.2 650453	Ø 167 x 32
2.0 EVO IX	99 - 213 - 269	12/03→12/13 08/05→10/08					
EVO IX - FQ-300	227	06/05→12/06					
EVO IX - FQ-340	257	06/05→12/07					
EVO IX - FQ-360	273	07/06→12/07					
EVO VII	206	01/01→01/03					
EVO VIII	206	04/03→03/05					
EVO VIII - 260	195	03/04→07/05					
EVO VIII - FQ-300	225 - 227	04/03→04/04					
EVO VIII - FQ-320	243	04/04→08/06					
EVO VIII - FQ-340	255	04/04→03/05					
EVO VIII - FQ-400	302	10/04→08/06					
2.0	92	08/03→12/13	➔			03.0137-3023.2 653023	Ø 170 x 32 - HEB
2.0 GDi	92	09/03→12/13					
2.0 i	113	10/07→12/13					
EVO IX	206	01/05→09/07	➔	01/06→ 08/07		03.0137-0453.2 650453	Ø 167 x 32
EVO VIII - FQ-330	246	10/03→08/06	➔	12/03→		03.0137-0453.2 650453	Ø 167 x 32
Zubehörsatz, Feststellbremsbacken							
1.3	60	09/03→12/13				03.0137-9307.2 669307	
1.6	72 - 77	06/00→12/13					
2.0	92 - 99	08/03→12/13					
2.0 GDi	92	09/03→12/13					
2.0 i	113	10/07→12/13					
EVO IX	213	08/05→09/06					
EVO IX - FQ-300	227	06/05→12/06					
EVO IX - FQ-340	257	06/05→12/07					
EVO VII	206	01/01→01/03					
EVO VIII	206	04/03→03/05					
EVO VIII - 260	195	03/04→07/05					
EVO VIII - FQ-300	225 - 227	04/03→04/04					
EVO VIII - FQ-320	243	04/04→08/06					
EVO VIII - FQ-340	255	04/04→03/05					
EVO VIII - FQ-400	302	10/04→08/06					
EVO IX	206	01/05→09/07		01/06→ 08/07		03.0137-9307.2 669307	
EVO VIII - FQ-330	246	10/03→08/06		12/03→		03.0137-9307.2 669307	
MITSUBISHI - LANCER VII Kombi (CS_W, CT_W) 09/03→12/08							
 Bremsbackensatz, Feststellbremse							
1.6	72	09/03→10/08	➔			03.0137-0453.2 650453	Ø 167 x 32
2.0	99	09/03→12/07	➔	→ 03/07		03.0137-0453.2 650453	Ø 167 x 32
Zubehörsatz, Feststellbremsbacken							
1.6	72	09/03→10/08				03.0137-9307.2 669307	
2.0	99	09/03→12/07		→ 03/07		03.0137-9307.2 669307	
MITSUBISHI - LANCER VIII (CY_A, CZ_A) 03/07→							
 Bremsbackensatz, Feststellbremse							
1.5	80	06/08→	➔			03.0137-3023.2 653023	Ø 170 x 32 - HEB
1.5 Bifuel	80	02/10→					
1.6 MIVEC	86	05/10→					
1.8	103 - 105	02/08→					
1.8 Bifuel	105	01/10→					
→							


















	kW			 	! #		
MITSUBISHI - LANCER VIII (CY_A, CZ_A) 03/07→							
 Bremsbackensatz, Feststellbremse							
1.8 DI-D	85 - 110	05/10→	➔			03.0137-3023.2 653023	Ø 170 x 32 - HEB
1.8 Flexfuel	103 - 105	03/09→					
1.8 Mivec	110	11/09→					
1.8 MIVEC	102	03/09→					
2.0	108 - 110	01/09→					
2.0 DI-D	103	01/08→					
2.0 i	113	04/07→					
2.0 i 4WD	113	03/07→					
2.0 i Ralliart 4WD	177	10/08→					
2.0 EVO X	257 - 296	06/09→	➔			03.0137-3015.2 653015	Ø 190 x 32 - HEB
EVO X	206 - 221	10/07→12/15					
EVO X - FQ330	242	03/08→06/15					
EVO X - FQ360	264	03/08→06/15					
EVO X - FQ400	301	05/09→12/10					
EVO X - FQ440	328	05/14→06/14					
Zubehörsatz, Feststellbremsbacken							
1.5	80	06/08→				03.0137-9307.2 669307	
1.5 Bifuel	80	02/10→					
1.8	105	02/08→					
1.8 Bifuel	105	01/10→					
1.8 DI-D	110	06/10→					
1.8 Flexfuel	105	01/10→					
1.8 MIVEC	102	03/09→					
2.0 DI-D	103	01/08→					
2.0 i Ralliart 4WD	177	10/08→					
EVO X	206 - 217	10/07→12/15					
EVO X - FQ330	242	03/08→06/15					
EVO X - FQ360	264	03/08→06/15					
1.6 MIVEC	86	05/10→	➔			03.0137-9307.2 669307	
1.8	103	05/10→					
1.8 DI-D	85	05/10→					
1.8 Flexfuel	103	03/09→					
1.8 Mivec	110	11/09→					
2.0	108 - 110	01/09→					
2.0 EVO X	257 - 296	06/09→					
2.0 i	113	04/07→					
2.0 i 4WD	113	03/07→					
EVO X	221	06/08→03/15					
EVO X - FQ400	301	05/09→12/10					
MITSUBISHI - LANCER VIII Sportback (CX_A) 10/07→							
 Bremsbackensatz, Feststellbremse							
1.5	80	06/08→	➔			03.0137-3023.2 653023	Ø 170 x 32 - HEB
1.5 Bifuel	80	03/10→					
1.6 MIVEC	86	05/10→					
1.8	105	06/08→					
1.8 Bifuel	105	02/10→					
1.8 DI-D	85 - 110	05/10→					
1.8 Flex	103	03/09→					
1.8 MIVEC	103	03/09→					
2.0 DI-D	103	06/08→					
2.0 Ralliart 4WD	177	10/08→	➔			03.0137-3015.2 653015	Ø 190 x 32 - HEB
Zubehörsatz, Feststellbremsbacken							
1.5	80	06/08→				03.0137-9307.2 669307	
1.5 Bifuel	80	03/10→					
1.8	105	06/08→					
1.8 Bifuel	105	02/10→					
1.8 DI-D	110	06/10→					
2.0 DI-D	103	06/08→					
2.0 Ralliart 4WD	177	10/08→					
1.6 MIVEC	86	05/10→	➔			03.0137-9307.2 669307	
1.8 DI-D	85	05/10→					
1.8 Flex	103	03/09→					
1.8 MIVEC	103	03/09→					
MITSUBISHI - MIRAGE / SPACE STAR VI Schrägheck (A0_A) 01/12→							
 Radbremszylinder							
1.0	52	05/12→	➔		2	24.3219-1753.3 020506	GG
1.0 Bifuel	52	04/14→					
































	kw					! #			
MITSUBISHI - MIRAGE / SPACE STAR VI Schrägheck (A0_A) 01/12→									
 Radbremszylinder									
1.2	52	10/12→	→			2	24.3219-1753.3	020506	GG
1.2 LPG	52	08/20→							
1.2	57	01/12→	→	05/12→		2	24.3219-1753.3	020506	GG
 Bremsbackensatz									
1.0	52	05/12→	→				03.0137-0530.2	650530	Ø 203 x 32 - HEB
1.0 Bifuel	52	04/14→							
1.2	52	10/12→							
1.2 LPG	59								
1.2	52	08/20→							
1.2	57	01/12→	→	05/12→			03.0137-0530.2	650530	Ø 203 x 32 - HEB
MITSUBISHI - OUTLANDER I (CU_W) 03/01→07/08									
 Bremsbackensatz, Feststellbremse									
2.0	100	05/03→10/06	→				03.0137-0453.2	650453	Ø 167 x 32
2.0 4WD	100	05/03→10/06							
2.0 Turbo 4WD	148	04/04→10/06							
2.0 Turbo-R 4WD	177	01/02→10/06							
2.4 4WD	102	05/03→09/07							
	119								
2.4 HDD Mivec	118	03/01→12/06							
2.4 i MIVEC 4WD	120	07/04→10/06							
Zubehörsatz, Feststellbremsbacken									
2.0	100	05/03→10/06					03.0137-9307.2	669307	
2.0 4WD	100	05/03→10/06							
2.0 Turbo 4WD	148	04/04→10/06							
2.0 Turbo-R 4WD	177	01/02→10/06							
2.4 4WD	102	05/03→09/07							
	119								
2.4 HDD Mivec	118	03/01→12/06							
2.4 i MIVEC 4WD	120	07/04→10/06							
 Seilzug, Feststellbremse									
2.0	100	05/03→10/06		Scheibenbremse; <input type="checkbox"/>			24.3727-2127.2	582127	L= 1577
2.0 4WD	100	05/03→10/06		Scheibenbremse; <input type="checkbox"/>			24.3727-2128.2	582128	L= 1566
2.0 Turbo 4WD	148	04/04→10/06							
2.0 Turbo-R 4WD	177	01/02→10/06							
2.4 4WD	102	05/03→09/07							
	119								
2.4 HDD Mivec	118	03/01→12/06							
2.4 i MIVEC 4WD	120	07/04→10/06							
MITSUBISHI - OUTLANDER II (CW_W) 09/05→12/12									
 Bremsbackensatz, Feststellbremse									
2.0	108	11/06→11/12	→				03.0137-3023.2	653023	Ø 170 x 32 - HEB
2.0 4WD	108	11/06→11/12							
2.4 Flex 4WD	125	09/07→11/12							
2.0 DI-D	103	02/07→11/12	→	für Fahrzeuge mit 3. Sitzreihe			03.0137-3015.2	653015	Ø 190 x 32 - HEB
2.2 DI-D	130	11/06→11/12	→						
2.2 DI-D 4WD	103	11/06→11/12	→	für Fahrzeuge ohne 3. Sitzreihe			03.0137-3023.2	653023	Ø 170 x 32 - HEB
	130								
2.2 DI-D 4WD	115	08/07→11/12	→				03.0137-3015.2	653015	Ø 190 x 32 - HEB
3.0 4WD	162	11/06→12/12							
	169								
3.0 AWD	164	11/06→11/12							
	172								
2.4	125	11/06→11/12	→				03.0137-3015.2	653015	Ø 190 x 32 - HEB
							03.0137-3023.2	653023	Ø 170 x 32 - HEB
2.4 4WD	125	09/07→11/12	→				03.0137-3015.2	653015	Ø 190 x 32 - HEB
			→	09/09→ 06/10			03.0137-3023.2	653023	Ø 170 x 32 - HEB
Zubehörsatz, Feststellbremsbacken									
2.0	108	11/06→11/12	→				03.0137-9307.2	669307	
2.0 4WD	108	11/06→11/12							
2.2 DI-D	130	11/06→11/12							
2.2 DI-D 4WD	103	11/06→11/12							
	130								
2.4 Flex 4WD	125	09/07→11/12							
3.0 4WD	169	09/10→12/12							
3.0 AWD	172	09/09→11/12							
2.0 DI-D	103	02/07→11/12					03.0137-9307.2	669307	
2.2 DI-D 4WD	115	08/07→11/12							
2.4	125	11/06→11/12							
2.4 4WD	125	09/07→11/12							








































	kw			 	! #		
MITSUBISHI - OUTLANDER II (CW_W) 09/05→12/12							
Zubehörsatz, Feststellbremsbacken							
3.0 4WD	162	11/06→11/12				03.0137-9307.2 669307	
 Seilzug, Feststellbremse							
2.0	108	11/06→11/12		Scheibenbremse; <input type="checkbox"/>		24.3727-0359.2 580359	L= 1645
2.0 4WD	108	11/06→11/12		Scheibenbremse; <input type="checkbox"/>		24.3727-0360.2 580360	L= 1627
2.0 DI-D	103	02/07→11/12		Scheibenbremse; Anzahl Sitzplätze: 5;		24.3727-0359.2 580359	L= 1645
2.2 DI-D	130	11/06→11/12		<input type="checkbox"/>			
2.2 DI-D 4WD	103 - 130	11/06→11/12		Scheibenbremse; Anzahl Sitzplätze: 5;		24.3727-0360.2 580360	L= 1627
2.4 Flex 4WD	125	09/07→11/12		<input type="checkbox"/>			
2.4	125	11/06→11/12		Scheibenbremse; <input type="checkbox"/>		24.3727-2127.2 582127	L= 1577
				Scheibenbremse; <input type="checkbox"/>		24.3727-2128.2 582128	L= 1566
2.4 4WD	125	09/07→11/12		Scheibenbremse; Anzahl Sitzplätze: 5;		24.3727-0359.2 580359	L= 1645
				<input type="checkbox"/>			
				Scheibenbremse; Anzahl Sitzplätze: 5;		24.3727-0360.2 580360	L= 1627
				<input type="checkbox"/>			
				Scheibenbremse; <input type="checkbox"/>		24.3727-2127.2 582127	L= 1577
				Scheibenbremse; <input type="checkbox"/>		24.3727-2128.2 582128	L= 1566
MITSUBISHI - OUTLANDER II Van (CW_W) 11/06→12/12							
 Bremsbackensatz, Feststellbremse							
Di-D 4WD	103 - 130	12/06→12/12	➔	für Fahrzeuge mit 3. Sitzreihe		03.0137-3015.2 653015	Ø 190 x 32 - HEB
			➔	für Fahrzeuge ohne 3. Sitzreihe		03.0137-3023.2 653023	Ø 170 x 32 - HEB
Zubehörsatz, Feststellbremsbacken							
Di-D 4WD	103 - 130	12/06→12/12	➔			03.0137-9307.2 669307	
 Seilzug, Feststellbremse							
Di-D 4WD	103 - 130	12/06→12/12		Scheibenbremse; Anzahl Sitzplätze: 5;		24.3727-0359.2 580359	L= 1645
				<input type="checkbox"/>			
				Scheibenbremse; Anzahl Sitzplätze: 5;		24.3727-0360.2 580360	L= 1627
				<input type="checkbox"/>			
MITSUBISHI - PAJERO II (V3_W) 04/00→09/07							
 Bremsbackensatz, Feststellbremse							
3.2 DiD 4WD	121	04/00→09/07	➔			03.0137-3003.2 653003	Ø 198 x 34 - HEB
Zubehörsatz, Feststellbremsbacken							
3.2 DiD 4WD	121	04/00→09/07	➔			03.0137-9275.2 669275	
MITSUBISHI - PAJERO III (V7_W, V6_W) 01/99→09/07							
 Bremsbackensatz, Feststellbremse							
2.5 TDi	73 - 85	04/00→12/06	➔			03.0137-3003.2 653003	Ø 198 x 34 - HEB
3.2 DI-D	121	04/00→10/06					
3.2 DI-D	118	04/00→12/06	➔	10/01→ 08/06		03.0137-3003.2 653003	Ø 198 x 34 - HEB
3.5	149	04/00→01/07	➔	→ 08/06		03.0137-3003.2 653003	Ø 198 x 34 - HEB
3.8	184	03/03→01/07					
3.8 4WD	160	09/02→12/06					
Zubehörsatz, Feststellbremsbacken							
2.5 TDi	73 - 85	04/00→12/06	➔			03.0137-9275.2 669275	
3.2 DI-D	121	04/00→10/06					
3.2 DI-D	118	04/00→12/06	➔	10/01→ 08/06		03.0137-9275.2 669275	
3.5	149	04/00→01/07	➔	→ 08/06		03.0137-9275.2 669275	
3.8	184	03/03→01/07					
3.8 4WD	160	09/02→12/06					
MITSUBISHI - PAJERO III Canvas Top (V6_W, V7_W) 02/00→12/06							
 Bremsbackensatz, Feststellbremse							
2.5 TDi	73 - 85	04/00→12/06	➔			03.0137-3003.2 653003	Ø 198 x 34 - HEB
3.0	125	10/01→12/06					
3.2 DI-D	121	04/00→12/06					
3.2 DI-D	118	10/01→12/06	➔	→ 08/06		03.0137-3003.2 653003	Ø 198 x 34 - HEB
3.5 V6 GDI	149	04/00→12/06					
➔							






























	kW					! #		
MITSUBISHI - PAJERO III Canvas Top (V6_W, V7_W) 02/00→12/06								
Zubehörsatz, Feststellbremsbacken								
2.5 TDi	73 - 85	04/00→12/06	➡				03.0137-9275.2 669275	
3.2 DI-D	121	04/00→12/06						
3.2 DI-D	118	10/01→12/06	➡	→ 08/06			03.0137-9275.2 669275	
3.5 V6 GDI	149	04/00→12/06						
MITSUBISHI - PAJERO IV (V8_W, V9_W) 10/06→								
 Bremsbackensatz, Feststellbremse								
3.0 4WD	128	08/14→	➡				03.0137-3003.2 653003	Ø 198 x 34 - HEB
3.2 4WD	141	10/16→						
3.0 4WD	131	02/07→	➡	für verlängerten Radstand			03.0137-3003.2 653003	Ø 198 x 34 - HEB
3.2 DI-D	118 - 125	02/07→	➡	für verkürzten Radstand			03.0137-3003.2 653003	Ø 198 x 34 - HEB
3.2 DI-D 4WD	140 - 147	02/07→	➡	für verlängerten Radstand			03.0137-3058.2 653058	Ø 210 x 40 - HEB
3.5 V6 4WD	139	09/09→						
3.8 V6	184	02/07→						
3.2 DI-D 4WD	121	11/08→	➡	für verkürzten Radstand			03.0137-3003.2 653003	Ø 198 x 34 - HEB
3.8 V6	182	10/06→	➡	für verkürzten Radstand			03.0137-3003.2 653003	Ø 198 x 34 - HEB
			➡	02/10→; für verlängerten Radstand			03.0137-3058.2 653058	Ø 210 x 40 - HEB
Zubehörsatz, Feststellbremsbacken								
3.0 4WD	131	02/07→		für verlängerten Radstand			03.0137-9275.2 669275	
3.2 DI-D	118 - 125	02/07→		für verkürzten Radstand			03.0137-9275.2 669275	
3.2 DI-D 4WD	121 - 147	02/07→						
3.8 V6	182 - 184	10/06→						
3.5 V6 4WD	139	09/09→	➡	für verkürzten Radstand			03.0137-9275.2 669275	
 Seilzug, Feststellbremse								
3.0 4WD	131	02/07→		Scheibenbremse; <input type="checkbox"/>			24.3727-2120.2 582120	L= 1963
				Scheibenbremse; <input type="checkbox"/>			24.3727-2121.2 582121	L= 2012
3.2 DI-D	118 - 125	02/07→		Scheibenbremse; für Modellreihenbaumuster: V88W; <input type="checkbox"/>			24.3727-2118.2 582118	L= 1672
				Scheibenbremse; für Modellreihenbaumuster: V88W; <input type="checkbox"/>			24.3727-2119.2 582119	L= 1755
				Scheibenbremse; für Modellreihenbaumuster: V98W; <input type="checkbox"/>			24.3727-2120.2 582120	L= 1963
				Scheibenbremse; für Modellreihenbaumuster: V98W; <input type="checkbox"/>			24.3727-2121.2 582121	L= 2012
3.2 DI-D 4WD	121	11/08→		Scheibenbremse; für Modellreihenbaumuster: V88W; <input type="checkbox"/>			24.3727-2118.2 582118	L= 1672
				Scheibenbremse; für Modellreihenbaumuster: V88W; <input type="checkbox"/>			24.3727-2119.2 582119	L= 1755
3.2 DI-D 4WD	140	02/07→		Scheibenbremse; <input type="checkbox"/>			24.3727-2118.2 582118	L= 1672
				Scheibenbremse; <input type="checkbox"/>			24.3727-2119.2 582119	L= 1755
				01/09→; Scheibenbremse; <input type="checkbox"/>			24.3727-2120.2 582120	L= 1963
				01/09→; Scheibenbremse; <input type="checkbox"/>			24.3727-2121.2 582121	L= 2012
3.2 DI-D 4WD	147	01/09→		Scheibenbremse; <input type="checkbox"/>			24.3727-2118.2 582118	L= 1672
3.5 V6 4WD	139	09/09→		Scheibenbremse; <input type="checkbox"/>			24.3727-2120.2 582120	L= 1963
				Scheibenbremse; <input type="checkbox"/>			24.3727-2119.2 582119	L= 1755
				Scheibenbremse; <input type="checkbox"/>			24.3727-2121.2 582121	L= 2012
3.8 V6	184	02/07→		Scheibenbremse; für Modellreihenbaumuster: V87W; <input type="checkbox"/>			24.3727-2118.2 582118	L= 1672
				Scheibenbremse; für Modellreihenbaumuster: V87W; <input type="checkbox"/>			24.3727-2119.2 582119	L= 1755
				für Modellreihenbaumuster: V97W; Scheibenbremse; <input type="checkbox"/>			24.3727-2120.2 582120	L= 1963
				für Modellreihenbaumuster: V97W; Scheibenbremse; <input type="checkbox"/>			24.3727-2121.2 582121	L= 2012
3.8 V6	182	10/06→		02/10→; Scheibenbremse; <input type="checkbox"/>			24.3727-2118.2 582118	L= 1672
				Scheibenbremse; <input type="checkbox"/>			24.3727-2120.2 582120	L= 1963
				Scheibenbremse; <input type="checkbox"/>			24.3727-2119.2 582119	L= 1755
				02/10→; Scheibenbremse; <input type="checkbox"/>			24.3727-2121.2 582121	L= 2012




















	kw					! #		
MITSUBISHI - PAJERO IV Van (V9_, V8_, V8_V) 11/06→								
 Bremsbackensatz, Feststellbremse								
3.2 DI-D	118	11/06→	➡	02/07→; für verkürzten Radstand		03.0137-3003.2	653003	Ø 198 x 34 - HEB
			➡	02/07→; für verlängerten Radstand		03.0137-3058.2	653058	Ø 210 x 40 - HEB
3.2 DI-D 4WD	140	02/07→	➡	für verkürzten Radstand		03.0137-3003.2	653003	Ø 198 x 34 - HEB
3.2 TD 4WD	147	01/10→	➡	für verkürzten Radstand		03.0137-3003.2	653003	Ø 198 x 34 - HEB
			➡	für verlängerten Radstand		03.0137-3058.2	653058	Ø 210 x 40 - HEB
Zubehörsatz, Feststellbremsbacken								
3.2 DI-D	118	11/06→		02/07→; für verkürzten Radstand		03.0137-9275.2	669275	
3.2 DI-D 4WD	140	02/07→		für verkürzten Radstand		03.0137-9275.2	669275	
3.2 TD 4WD	147	01/10→						
 Seilzug, Feststellbremse								
3.2 DI-D	118	11/06→		Scheibenbremse; für Modellreihenbaumuster: V88W; <input type="checkbox"/>		24.3727-2118.2	582118	L= 1672
				Scheibenbremse; für Modellreihenbaumuster: V88W; <input type="checkbox"/>		24.3727-2119.2	582119	L= 1755
				02/07→; Scheibenbremse; für Modellreihenbaumuster: V98W; <input type="checkbox"/>		24.3727-2120.2	582120	L= 1963
				02/07→; Scheibenbremse; für Modellreihenbaumuster: V98W; <input type="checkbox"/>		24.3727-2121.2	582121	L= 2012
3.2 DI-D 4WD	140	02/07→		Scheibenbremse; <input type="checkbox"/>		24.3727-2118.2	582118	L= 1672
				Scheibenbremse; <input type="checkbox"/>		24.3727-2119.2	582119	L= 1755
3.2 TD 4WD	147	01/10→		Scheibenbremse; <input type="checkbox"/>		24.3727-2118.2	582118	L= 1672
						24.3727-2120.2	582120	L= 1963
				Scheibenbremse; <input type="checkbox"/>		24.3727-2119.2	582119	L= 1755
						24.3727-2121.2	582121	L= 2012
MITSUBISHI - PAJERO CLASSIC (V2_W, V6_W, V7_W) 07/01→								
 Radbremszylinder								
3.8 All-wheel Drive	184	09/06→	➡	<input type="checkbox"/>		24.3223-1712.3	020571	GG
			➡	<input type="checkbox"/>		24.3223-1713.3	020572	GG
 Bremsbackensatz, Feststellbremse								
2.5 TD	85	07/01→	➡	→ 01/07		03.0137-3003.2	653003	Ø 198 x 34 - HEB
3.0	131	09/06→	➡	02/07→; für verkürzten Radstand		03.0137-3003.2	653003	Ø 198 x 34 - HEB
3.0 ZR	132	08/03→						
3.2 DI-D	125	09/06→	➡	02/07→; für verlängerten Radstand		03.0137-3058.2	653058	Ø 210 x 40 - HEB
3.8 All-wheel Drive	184	09/06→	➡	für verkürzten Radstand		03.0137-3003.2	653003	Ø 198 x 34 - HEB
			➡	für verlängerten Radstand		03.0137-3058.2	653058	Ø 210 x 40 - HEB
3.8 All-wheel Drive	160	06/02→	➡			03.0137-3003.2	653003	Ø 198 x 34 - HEB
Zubehörsatz, Feststellbremsbacken								
2.5 TD	85	07/01→	➡	→ 01/07		03.0137-9275.2	669275	
3.0	131	09/06→		02/07→; für verkürzten Radstand		03.0137-9275.2	669275	
3.0 ZR	132	08/03→						
3.2 DI-D	125	09/06→						
3.8 All-wheel Drive	184	09/06→	➡			03.0137-9275.2	669275	
 Seilzug, Feststellbremse								
3.0	131	09/06→		Scheibenbremse; für Modellreihenbaumuster: V88W; <input type="checkbox"/>		24.3727-2118.2	582118	L= 1672
3.0 ZR	132	08/03→						
3.2 DI-D	125	09/06→		Scheibenbremse; für Modellreihenbaumuster: V88W; <input type="checkbox"/>		24.3727-2119.2	582119	L= 1755
				Scheibenbremse; für Modellreihenbaumuster: V98W; <input type="checkbox"/>		24.3727-2120.2	582120	L= 1963
				02/07→; Scheibenbremse; für Modellreihenbaumuster: V98W; <input type="checkbox"/>		24.3727-2121.2	582121	L= 2012
MITSUBISHI - PAJERO PININ I (H6_W, H7_W) 01/99→06/07								
 Bremsbackensatz, Feststellbremse								
1.8	84	11/01→06/07	➡			03.0137-0389.2	650389	Ø 167 x 32
2.0	96	10/02→06/07						
2.0 GDI	95	10/00→06/07						












	kw			 	! #		
MITSUBISHI - PAJERO SPORT I (K7_, K9_) 07/96→							
 Seilzug, Feststellbremse							
2.5 TD	85	07/02→		07/02→ 02/09; Scheibenbremse; <input type="checkbox"/>		24.3727-2126.2 582126	L= 1833
2.5 TD	98	08/03→		→ 02/09; Scheibenbremse; <input type="checkbox"/>		24.3727-2126.2 582126	L= 1833
3.0 V6	125	06/00→					
3.0 V6 4WD	123	03/03→					
3.5 4WD	147	03/06→07/09					
MITSUBISHI - PAJERO SPORT II (KH_, KG_) 01/08→							
 Radbremsszylinder							
3.5 V6 24V	153	09/08→	➔		2	24.3222-1737.3 020563	ALU
Zubehörsatz, Bremsbacken							
3.2 DI-D 4WD	118 - 121	07/08→	➔	11/09→		03.0137-9346.2 669346	
3.5 V6 24V	153	09/08→	➔			03.0137-9346.2 669346	
 Bremsbackensatz							
3.2 DI-D 4WD	118 - 121	07/08→	➔	11/09→		03.0137-0518.2 650518	Ø 295 x 51 - HEB
3.5 V6 24V	153	09/08→	➔			03.0137-0518.2 650518	Ø 295 x 51 - HEB
 Bremsbackensatz, Feststellbremse							
2.5 DI-D	131	07/08→12/15	➔	11/09→		03.0137-0390.2 650390	Ø 196 x 40
2.5 DI-D 4WD	131	07/08→					
3.0 4WD	162	09/08→					
3.0 Mivec	161	01/12→12/15	➔			03.0137-0390.2 650390	Ø 196 x 40
3.2 DI-D 4WD	132	11/13→12/18	➔			03.0137-3003.2 653003	Ø 198 x 34 - HEB
MITSUBISHI - SPACE RUNNER (N6_W, N7_W) 11/97→01/03							
 Bremsbackensatz, Feststellbremse							
2.0	98	05/00→08/02	➔			03.0137-0389.2 650389	Ø 167 x 32
MITSUBISHI - SPACE STAR Großraumlimousine (DG_A) 06/98→12/04							
 Radbremsszylinder							
1.3 16V	60	09/00→12/04	➔	- ABS	2	24.3219-1745.3 020496	GG
1.8 MPI	82	10/02→12/04					
Zubehörsatz, Bremsbacken							
1.3 16V	60	09/00→12/04	➔	- ABS		03.0137-9192.2 669192	AKE
						03.0137-9257.2 669257	
1.8 MPI	82	10/02→12/04	➔	- ABS		03.0137-9257.2 669257	
 Bremstrommel							
1.3 16V	60	09/00→12/04	➔	- ABS		24.0220-3028.1 480169	Ø 241 x 41,8 / 205
1.8 MPI	82	10/02→12/04					
 Bremsbackensatz							
1.3 16V	60	09/00→12/04	➔	- ABS		03.0137-0289.2 650289	AKE Ø 203 x 37
						03.0137-0428.2 650428	Ø 203 x 39 + HEB
1.8 MPI	82	10/02→12/04	➔	- ABS		03.0137-0428.2 650428	Ø 203 x 39 + HEB
 Seilzug, Feststellbremse							
1.3 16V	60	09/00→12/04		<input type="checkbox"/>		24.3727-2114.2 582114	L= 1490
1.8 MPI	82	10/02→12/04		<input type="checkbox"/>		24.3727-2115.2 582115	L= 1473
1.6	72	04/01→12/04		09/01→; Scheibenbremse; <input type="checkbox"/>		24.3727-2116.2 582116	L= 1573
1.6 16V	72	01/01→12/04		09/01→; Scheibenbremse; <input type="checkbox"/>		24.3727-2117.2 582117	L= 1551
1.9 DI-D	75 - 85	02/01→12/04		Scheibenbremse; <input type="checkbox"/>		24.3727-2116.2 582116	L= 1573
				Scheibenbremse; <input type="checkbox"/>		24.3727-2117.2 582117	L= 1551
MITSUBISHI - SPACE WAGON (N9_W, N8_W) 07/98→12/04							
 Bremsbackensatz, Feststellbremse							
2.4 GDI	108	09/00→12/04	➔	→ 08/03		03.0137-0389.2 650389	Ø 167 x 32
2.4 GDI 4WD	108	09/00→12/04					

















	kw			 	! #		
MITSUBISHI - ZINGER Großraumlimousine (KB0_A) 10/05→							
 Bremsbackensatz, Feststellbremse							
2.4	94 - 100	10/05→	➔		03.0137-3058.2	653058	Ø 210 x 40 - HEB
NISSAN - 350Z Coupe (Z33) 09/02→12/09							
 Bremsbackensatz, Feststellbremse							
3.5	206 - 230	09/02→12/08	➔		03.0137-3006.2	653006	Ø 172 x 32 - HEB
NISSAN - 350Z Roadster (Z33) 09/02→12/09							
 Bremsbackensatz, Feststellbremse							
3.5	206 - 230	11/04→12/09	➔		03.0137-3006.2	653006	Ø 172 x 32 - HEB
NISSAN - ALMERA (N17) 09/11→							
 Radbremszylinder							
1.5 i 1.6 1.6 Flex	79 80 82	08/12→ 04/14→ 10/11→08/21	➔	2	24.3219-1768.3	020561	ALU
 Bremstrommel							
1.6 Flex	82	10/11→08/21	➔		24.0220-3042.1	480323	Ø 243,7 x 52 / 204,2 - RLG / - ABS Ring / ohne Radbefestigungsbolzen
 Bremsbackensatz							
1.5 i 1.6 1.6 Flex	79 80 82	08/12→ 04/14→ 10/11→08/21	➔		03.0137-0536.2	650536	Ø 203 x 39 + HEB
NISSAN - ALMERA II (N16) 04/00→							
 Bremsbackensatz							
1.5	66	07/00→11/06	➔	- ABS	03.0137-0443.2	650443	Ø 203 x 37 - HEB
			➔	→ 03/01; - ABS; Fahrzeugproduktionsland Japan	03.0137-0443.2	650443	Ø 203 x 37 - HEB
1.5 1.5 dCi	72 60	10/02→09/06 01/03→09/06	➔	- ABS	03.0137-0443.2	650443	Ø 203 x 37 - HEB
 Seilzug, Feststellbremse							
1.5	66	07/00→11/06		→ 03/01; - ABS; Fahrzeugproduktionsland Japan; Trommelbremse; 	24.3727-1723.2	581723	L= 236
				→ 03/01; + ABS; Fahrzeugproduktionsland Japan; Scheibenbremse; 	24.3727-1723.2	581723	L= 236
				+ ABS; Scheibenbremse; 	24.3727-1724.2	581724	L= 1650
				+ ABS; Scheibenbremse; 	24.3727-1725.2	581725	L= 1661
				- ABS; Trommelbremse; 	24.3727-1736.2	581736	L= 1634
				- ABS; Trommelbremse; 	24.3727-1737.2	581737	L= 1642
1.5 1.5 dCi	72 60	10/02→09/06 01/03→09/06		+ ABS; Scheibenbremse; 	24.3727-1724.2	581724	L= 1650
				+ ABS; Scheibenbremse; 	24.3727-1725.2	581725	L= 1661
				- ABS; Trommelbremse; 	24.3727-1736.2	581736	L= 1634
				- ABS; Trommelbremse; 	24.3727-1737.2	581737	L= 1642
1.8 2.2 Di	84 81	07/00→11/02 07/00→04/03		→ 03/01; Fahrzeugproduktionsland Japan; Scheibenbremse; 	24.3727-1723.2	581723	L= 236
				Scheibenbremse; 	24.3727-1724.2	581724	L= 1650
				Scheibenbremse; 	24.3727-1725.2	581725	L= 1661
1.8 2.2 dCi	85 82 - 100	10/02→09/06 09/03→09/06		Scheibenbremse; 	24.3727-1724.2	581724	L= 1650
				Scheibenbremse; 	24.3727-1725.2	581725	L= 1661
NISSAN - ALMERA II Hatchback (N16) 01/00→							
 Bremsbackensatz							
1.5	66	03/00→11/06	➔	- ABS	03.0137-0443.2	650443	Ø 203 x 37 - HEB
			➔	→ 03/01; - ABS; Fahrzeugproduktionsland Japan	03.0137-0443.2	650443	Ø 203 x 37 - HEB
1.5 1.5 dCi ➔	72 60	10/02→09/06 01/03→09/06	➔	- ABS	03.0137-0443.2	650443	Ø 203 x 37 - HEB













	kw					! #		
NISSAN - ALMERA II Hatchback (N16) 01/00→								
 Seilzug, Feststellbremse								
1.5	66	03/00→11/06		→ 03/01; + ABS; Fahrzeugproduktionsland Japan; Scheibenbremse; 		24.3727-1723.2	581723	L= 236
				→ 03/01; - ABS; Fahrzeugproduktionsland Japan; Trommelbremse; 		24.3727-1723.2	581723	L= 236
				+ ABS; Scheibenbremse; 		24.3727-1724.2	581724	L= 1650
				+ ABS; Scheibenbremse; 		24.3727-1725.2	581725	L= 1661
				- ABS; Trommelbremse; 		24.3727-1736.2	581736	L= 1634
				- ABS; Trommelbremse; 		24.3727-1737.2	581737	L= 1642
1.5 1.5 dCi	72 60	10/02→09/06 01/03→09/06		+ ABS; Scheibenbremse; 		24.3727-1724.2	581724	L= 1650
				+ ABS; Scheibenbremse; 		24.3727-1725.2	581725	L= 1661
				- ABS; Trommelbremse; 		24.3727-1736.2	581736	L= 1634
				- ABS; Trommelbremse; 		24.3727-1737.2	581737	L= 1642
1.8	84	01/00→11/02		03/00→ 03/01; Fahrzeugproduktionsland Japan; Scheibenbremse; 		24.3727-1723.2	581723	L= 236
				02/00→; Scheibenbremse; 		24.3727-1724.2	581724	L= 1650
				02/00→; Scheibenbremse; 		24.3727-1725.2	581725	L= 1661
1.8 2.2 dCi	85 82 - 100	10/02→09/06 09/03→09/06		Scheibenbremse; 		24.3727-1724.2	581724	L= 1650
				Scheibenbremse; 		24.3727-1725.2	581725	L= 1661
2.2 Di	81	03/00→04/03		→ 03/01; Fahrzeugproduktionsland Japan; Scheibenbremse; 		24.3727-1723.2	581723	L= 236
				Scheibenbremse; 		24.3727-1724.2	581724	L= 1650
				Scheibenbremse; 		24.3727-1725.2	581725	L= 1661
NISSAN - ALMERA Classic (B10) 03/06→								
 Seilzug, Feststellbremse								
1.6 16V	79	03/06→		Trommelbremse; 		24.3727-1723.2	581723	L= 236
NISSAN - ALMERA TINO (V10) 12/98→02/06								
 Seilzug, Feststellbremse								
1.8	84 - 85	08/00→02/06		→ 11/05; Scheibenbremse; 		24.3727-1734.2	581734	L= 1660
2.2 dCi	82 - 100	09/03→02/06		→ 11/05; Scheibenbremse; 		24.3727-1735.2	581735	L= 1670
2.0	100	08/00→01/03		Scheibenbremse; 		24.3727-1734.2	581734	L= 1660
				Scheibenbremse; 		24.3727-1735.2	581735	L= 1670
2.2 dCi	84	08/00→02/06		→ 08/03; Scheibenbremse; 		24.3727-1734.2	581734	L= 1660
				→ 08/03; Scheibenbremse; 		24.3727-1735.2	581735	L= 1670
NISSAN - ALTIMA Coupe (CL32) 10/06→12/13								
 Bremsbackensatz, Feststellbremse								
3.5 3.5 CVTC	201 210	04/07→06/13 01/10→12/13	➔			03.0137-3006.2	653006	Ø 172 x 32 - HEB
Zubehörsatz, Feststellbremsbacken								
3.5 3.5 CVTC	201 210	04/07→06/13 01/10→12/13	➔			03.0137-9342.2	669342	
NISSAN - BLUEBIRD SYLPHY / SYLPHY III (B17) 07/12→								
 Bremsbackensatz, Feststellbremse								
1.6	86	05/13→	➔			03.0137-3012.2	653012	Ø 172 x 32 - HEB
Zubehörsatz, Feststellbremsbacken								
1.6	86	05/13→	➔			03.0137-9335.2	669335	
NISSAN - CABSTAR E (TL_, VL_) 07/92→11/06								
 Radbremsszylinder								
32.10 28.10 95.32	77 77 70	01/04→11/06 01/04→11/06 04/02→06/04	➔		2	24.3225-1103.3	020346	GG
3.0 110.35	81	09/00→04/04	➔			24.3225-1103.3	020346	GG
NISSAN - CUBE (Z11) 01/03→11/08								
 Radbremsszylinder								
1.4 1.5	72 80	01/03→11/08 01/03→11/08	➔		2	24.3215-1706.3	020616	Gusseisen

















	kw					! #		
NISSAN - CUBE (Z12) 09/07→								
 Bremsbackensatz, Feststellbremse								
1.5 dCi 1.6 16V 1.8	78 81 91	10/09→ 08/09→ 09/09→	➔	→ 03/11			03.0137-3012.2 653012	Ø 172 x 32 - HEB
1.5 dCi	81	03/10→	➔				03.0137-3012.2 653012	Ø 172 x 32 - HEB
Zubehörsatz, Feststellbremsbacken								
1.5 dCi 1.6 16V 1.8	78 81 91	10/09→ 08/09→ 09/09→	➔	→ 03/11			03.0137-9335.2 669335	
1.5 dCi	81	03/10→	➔				03.0137-9335.2 669335	
NISSAN - ELGRAND (E50) 10/95→04/02								
 Bremsbackensatz								
3.5 AWD	177	08/00→04/02	➔				03.0137-0310.2 650310	Ø 260 x 52
NISSAN - ELGRAND (E52) 09/10→								
 Bremsbackensatz, Feststellbremse								
3.5	194	09/10→	➔				03.0137-3041.2 653041	Ø 190 x 33 - HEB
NISSAN - GT-R (R35) 12/07→								
 Bremsbackensatz, Feststellbremse								
NISMO V6	441 353 - 419	07/14→ 12/08→	➔				03.0137-3041.2 653041	Ø 190 x 33 - HEB
V6	357	12/07→10/10	➔	02/09→			03.0137-3041.2 653041	Ø 190 x 33 - HEB
V6	390	10/10→09/11	➔	02/11→			03.0137-3041.2 653041	Ø 190 x 33 - HEB
V6	404	10/11→	➔	02/12→			03.0137-3041.2 653041	Ø 190 x 33 - HEB
Zubehörsatz, Feststellbremsbacken								
NISMO V6	441 353 - 419	07/14→ 12/08→	➔				03.0137-9343.2 669343	
V6	357	12/07→10/10	➔	02/09→			03.0137-9343.2 669343	
NISSAN - INTERSTAR Bus (X70) 04/02→								
 Seilzug, Feststellbremse								
dCi 100 dCi 115 dCi 120 dCi 80 dCi 90	73 84 88 60 66	11/03→03/06 04/02→08/06 09/06→03/11 04/02→08/06 07/02→08/06		Scheibenbremse; 	1	24.3727-0762.2 580762	L= 1175	
				für verkürzten Radstand; Scheibenbremse; 	2	24.3727-1072.2 581072	L= 1420	
dCi 100 dCi 150	74 107	04/06→03/11 09/06→03/11		→ 06/10; Scheibenbremse; 	1	24.3727-0762.2 580762	L= 1175	
				→ 06/10; für verkürzten Radstand; Scheibenbremse; 	2	24.3727-1072.2 581072	L= 1420	
dCi 140	100	11/03→		→ 08/06; Scheibenbremse; 	1	24.3727-0762.2 580762	L= 1175	
				→ 08/06; für verkürzten Radstand; Scheibenbremse; 	2	24.3727-1072.2 581072	L= 1420	
NISSAN - INTERSTAR Kasten (X70) 04/02→								
 Seilzug, Feststellbremse								
dCi 100 dCi 120 dCi 80	73 88 60	11/03→03/06 09/06→ 04/02→08/06		Scheibenbremse; 	1	24.3727-0762.2 580762	L= 1175	
				für verkürzten Radstand; Scheibenbremse; 	2	24.3727-1072.2 581072	L= 1420	
dCi 100 dCi 150	74 107	04/06→ 09/06→		→ 06/10; Scheibenbremse; 	1	24.3727-0762.2 580762	L= 1175	
				→ 06/10; für verkürzten Radstand; Scheibenbremse; 	2	24.3727-1072.2 581072	L= 1420	
dCi 115 dCi 140 dCi 90	84 100 66	04/02→ 11/03→ 07/02→		→ 08/06; Scheibenbremse; 	1	24.3727-0762.2 580762	L= 1175	
				→ 08/06; für verkürzten Radstand; Scheibenbremse; 	2	24.3727-1072.2 581072	L= 1420	
NISSAN - INTERSTAR Pritsche/Fahrgestell (X70) 08/03→								
 Seilzug, Feststellbremse								
dCi 100	73	02/04→		→ 06/10; Scheibenbremse; 	1	24.3727-0762.2 580762	L= 1175	
				→ 06/10; für verkürzten Radstand; Scheibenbremse; 	2	24.3727-1072.2 581072	L= 1420	
dCi 115 dCi 140 →	84 100	08/03→ 11/03→		→ 08/06; Scheibenbremse; 	1	24.3727-0762.2 580762	L= 1175	















	kW			 	! #		
NISSAN - INTERSTAR Pritsche/Fahrgestell (X70) 08/03→							
 Seilzug, Feststellbremse							
dCi 115 dCi 140	84 100	08/03→ 11/03→		→ 08/06; für verkürzten Radstand; Scheibenbremse; 	2	24.3727-1072.2 581072	L= 1420
dCi 120	88	08/06→		Scheibenbremse; 	1	24.3727-0762.2 580762	L= 1175
				für verkürzten Radstand; Scheiben- bremse; 	2	24.3727-1072.2 581072	L= 1420
dCi 150	107	08/06→		09/06→ 06/10; Scheibenbremse; 	1	24.3727-0762.2 580762	L= 1175
				09/06→ 06/10; für verkürzten Radstand; Scheibenbremse; 	2	24.3727-1072.2 581072	L= 1420
NISSAN - JUKE (F15) 06/10→12/19							
 Radbremszylinder							
1.2 DIG-T 1.5 dCi 1.6 1.6 CVTC 1.6 LPG	85 81 69 - 86 72 80 - 85	05/14→12/19 06/10→12/19 06/10→12/19 08/14→12/19 01/12→12/19	➔		2	24.3219-1773.3 020615	GG
 Bremsbackensatz							
1.2 DIG-T 1.5 dCi 1.6 1.6 CVTC 1.6 LPG	85 81 69 - 86 72 80 - 85	05/14→12/19 06/10→12/19 06/10→12/19 08/14→12/19 01/12→12/19	➔			03.0137-0538.2 650538	Ø 228 x 36 - HEB
 Bremsbackensatz, Feststellbremse							
1.2 DIG-T 1.5 dCi 1.6 1.6 CVTC 1.6 DIG-T 1.6 DIG-T 4x4 1.6 DIG-T NISMO 1.6 DIG-T NISMO 4x4 1.6 DIG-T NISMO RS 1.6 DIG-T NISMO RS 4x4 1.6 LPG	85 81 69 - 86 72 140 140 147 147 157 - 160 157 80 - 85	05/14→12/19 06/10→12/19 06/10→12/19 08/14→12/19 06/10→12/19 06/10→12/19 11/12→12/19 11/12→12/19 08/14→12/19 08/14→12/19 01/12→12/19	➔			03.0137-3012.2 653012	Ø 172 x 32 - HEB
Zubehörsatz, Feststellbremsbacken							
1.2 DIG-T 1.5 dCi 1.6 1.6 CVTC 1.6 DIG-T 1.6 DIG-T 4x4 1.6 DIG-T NISMO 1.6 DIG-T NISMO 4x4 1.6 DIG-T NISMO RS 1.6 DIG-T NISMO RS 4x4 1.6 LPG	85 81 69 - 86 72 140 140 147 147 157 - 160 157 80 - 85	05/14→12/19 06/10→12/19 06/10→12/19 08/14→12/19 06/10→12/19 06/10→12/19 11/12→12/19 11/12→12/19 08/14→12/19 08/14→12/19 01/12→12/19	➔			03.0137-9335.2 669335	
NISSAN - JUKE (F16_) 08/19→							
 Radbremszylinder							
1.0 DIG-T 117	84 86	08/19→ 08/19→	➔		2	24.3220-1762.3 020619	ALU
NISSAN - JUKE Van (F15) 06/10→12/19							
 Radbremszylinder							
CVTC dCi	86 81	03/13→12/19 06/10→12/19	➔		2	24.3219-1773.3 020615	GG
 Bremsbackensatz							
CVTC dCi →	86 81	03/13→12/19 06/10→12/19	➔			03.0137-0538.2 650538	Ø 228 x 36 - HEB















	kw					! #		
NISSAN - JUKE Van (F15) 06/10→12/19								
 Bremsbackensatz, Feststellbremse								
1.6 CVTc dCi	140 86 81	03/13→12/19 03/13→12/19 06/10→12/19	➡				03.0137-3012.2 653012	Ø 172 x 32 - HEB
Zubehörsatz, Feststellbremsbacken								
1.6 CVTc dCi	140 86 81	03/13→12/19 03/13→12/19 06/10→12/19	➡				03.0137-9335.2 669335	
NISSAN - KUBISTAR Kasten (X76) 08/03→								
 Radbremszylinder								
1.2 1.5 dCi	44 42 - 60	08/03→ 08/03→	➡	→ 08/05; für erhöhte Nutzlast			24.3222-1715.3 020433	BDX ALU
			➡	→ 08/05; nicht für erhöhte Nutzlast			24.3222-1716.3 020434	BDX ALU
1.2 16V	55	04/06→	➡	→ 10/09; für erhöhte Nutzlast			24.3222-1715.3 020433	BDX ALU
			➡	→ 10/09; nicht für erhöhte Nutzlast			24.3222-1716.3 020434	BDX ALU
1.4 1.5 dCi 70 1.6 16V dCi 85	55 50 70 62	08/03→10/09 09/05→10/09 08/03→10/09 04/06→10/09	➡	für erhöhte Nutzlast			24.3222-1715.3 020433	BDX ALU
			➡	nicht für erhöhte Nutzlast			24.3222-1716.3 020434	BDX ALU
1.5 dCi	45	08/05→10/09	➡	09/05→; für erhöhte Nutzlast			24.3222-1715.3 020433	BDX ALU
			➡	09/05→; nicht für erhöhte Nutzlast			24.3222-1716.3 020434	BDX ALU
Zubehörsatz, Bremsbacken								
1.2 1.5 dCi	44 42 - 60	08/03→ 08/03→	➡	→ 08/05; für erhöhte Nutzlast			03.0137-9228.2 669228	BDX
			➡	→ 08/05; nicht für erhöhte Nutzlast			03.0137-9233.2 669233	
1.2 16V	55	04/06→	➡	→ 10/09; für erhöhte Nutzlast			03.0137-9228.2 669228	BDX
			➡	→ 10/09; nicht für erhöhte Nutzlast			03.0137-9233.2 669233	
1.4 1.5 dCi 70 1.6 16V dCi 85	55 50 70 62	08/03→10/09 09/05→10/09 08/03→10/09 04/06→10/09	➡	für erhöhte Nutzlast			03.0137-9228.2 669228	BDX
			➡	nicht für erhöhte Nutzlast			03.0137-9233.2 669233	
1.5 dCi	45	08/05→10/09	➡	09/05→; für erhöhte Nutzlast			03.0137-9228.2 669228	BDX
			➡	09/05→; nicht für erhöhte Nutzlast			03.0137-9233.2 669233	
 Bremstrommel								
1.2 1.5 dCi	44 42 - 60	08/03→ 08/03→	➡	→ 08/05; nicht für erhöhte Nutzlast			24.0220-3010.1 480081	Ø 234 x 50,5 / 204,5 - RLG / - ABS Ring
1.2 16V	55	04/06→	➡	→ 10/09; nicht für erhöhte Nutzlast			24.0220-3010.1 480081	Ø 234 x 50,5 / 204,5 - RLG / - ABS Ring
1.4 1.5 dCi 70 1.6 16V dCi 85	55 50 70 62	08/03→10/09 09/05→10/09 08/03→10/09 04/06→10/09	➡	nicht für erhöhte Nutzlast			24.0220-3010.1 480081	Ø 234 x 50,5 / 204,5 - RLG / - ABS Ring
1.5 dCi	45	08/05→10/09	➡	09/05→; nicht für erhöhte Nutzlast			24.0220-3010.1 480081	Ø 234 x 50,5 / 204,5 - RLG / - ABS Ring
 Bremsbackensatz								
1.2 1.5 dCi	44 42 - 60	08/03→ 08/03→	➡	→ 08/05; nicht für erhöhte Nutzlast			03.0137-0350.2 650350	Ø 203 x 39 + HEB
			➡	→ 08/05; für erhöhte Nutzlast			03.0520-5722.3 695722	BDX Ø 203 x 39 + RZ / + Zub TopKit
			➡	→ 08/05; für erhöhte Nutzlast			03.0137-0351.2 650351	BDX Ø 229 x 42 + HEB
			➡	→ 08/05; für erhöhte Nutzlast			03.0520-5622.3 695622	BDX Ø 229 x 42 + RZ / + Zub TopKit
1.2 16V	55	04/06→	➡	→ 10/09; nicht für erhöhte Nutzlast			03.0137-0350.2 650350	Ø 203 x 39 + HEB
			➡	→ 10/09; nicht für erhöhte Nutzlast			03.0520-5722.3 695722	BDX Ø 203 x 39 + RZ / + Zub TopKit
			➡	→ 10/09; für erhöhte Nutzlast			03.0137-0351.2 650351	BDX Ø 229 x 42 + HEB
			➡	→ 10/09; für erhöhte Nutzlast			03.0520-5622.3 695622	BDX Ø 229 x 42 + RZ / + Zub TopKit
1.4 1.5 dCi 70 1.6 16V dCi 85	55 50 70 62	08/03→10/09 09/05→10/09 08/03→10/09 04/06→10/09	➡	nicht für erhöhte Nutzlast			03.0137-0350.2 650350	Ø 203 x 39 + HEB
			➡	nicht für erhöhte Nutzlast			03.0520-5722.3 695722	BDX Ø 203 x 39 + RZ / + Zub TopKit
			➡	für erhöhte Nutzlast			03.0137-0351.2 650351	BDX Ø 229 x 42 + HEB
			➡	für erhöhte Nutzlast			03.0520-5622.3 695622	BDX Ø 229 x 42 + RZ / + Zub TopKit
1.5 dCi →	45	08/05→10/09	➡	09/05→; nicht für erhöhte Nutzlast			03.0137-0350.2 650350	Ø 203 x 39 + HEB



















	kw					! #		
NISSAN - KUBISTAR Kasten (X76) 08/03→								
 Bremsbackensatz								
1.5 dCi	45	08/05→10/09	➔	09/05→; nicht für erhöhte Nutzlast		03.0520-5722.3	695722	BDX Ø 203 x 39 + RZ / + Zub TopKit
			➔	09/05→; für erhöhte Nutzlast		03.0137-0351.2 03.0520-5622.3	650351 695622	BDX Ø 229 x 42 + HEB BDX Ø 229 x 42 + RZ / + Zub TopKit
 Seilzug, Feststellbremse								
1.2 1.5 dCi	44 42 - 60	08/03→ 08/03→		→ 08/05; Trommelbremse; <input type="checkbox"/>		24.3727-1041.2	581041	L= 1423
				→ 08/05; Trommelbremse; <input type="checkbox"/>		24.3727-1042.2	581042	L= 1421
1.2 16V	55	04/06→		→ 10/09; Trommelbremse; <input type="checkbox"/>		24.3727-1041.2	581041	L= 1423
				→ 10/09; Trommelbremse; <input type="checkbox"/>		24.3727-1042.2	581042	L= 1421
1.4 1.5 dCi 70 1.6 16V dCi 85	55 50 70 62	08/03→10/09 09/05→10/09 08/03→10/09 04/06→10/09		Trommelbremse; <input type="checkbox"/>		24.3727-1041.2	581041	L= 1423
				Trommelbremse; <input type="checkbox"/>		24.3727-1042.2	581042	L= 1421
1.5 dCi	45	08/05→10/09		09/05→; Trommelbremse; <input type="checkbox"/>		24.3727-1041.2	581041	L= 1423
				09/05→; Trommelbremse; <input type="checkbox"/>		24.3727-1042.2	581042	L= 1421
NISSAN - LEAF (ZE0) 11/10→12/17								
 Bremsbackensatz, Feststellbremse								
Electric	80	11/10→12/17	➔			03.0137-3012.2	653012	Ø 172 x 32 - HEB
Zubehörsatz, Feststellbremsbacken								
Electric	80	11/10→12/17	➔			03.0137-9335.2	669335	
NISSAN - LEAF (ZE1) 08/17→								
 Bremsbackensatz, Feststellbremse								
Electric	110 - 160	08/17→	➔			03.0137-3012.2	653012	Ø 172 x 32 - HEB
Zubehörsatz, Feststellbremsbacken								
Electric	110 - 160	08/17→	➔			03.0137-9335.2	669335	
NISSAN - MAXIMA VII (A35) 09/08→								
Zubehörsatz, Feststellbremsbacken								
3.5	214	09/08→	➔			03.0137-9342.2	669342	
NISSAN - MICRA II (K11) 01/92→12/07								
 Radbremszylinder								
1.0 i 16V 1.4 i 16V	44 60	07/00→02/03 09/00→02/03	➔	→ 12/02; - ABS	2	24.3217-1708.3	020414	GG
Zubehörsatz, Bremsbacken								
1.0 i 16V 1.4 i 16V	44 60	07/00→02/03 09/00→02/03	➔	→ 12/02		03.0137-9180.2	669180	
 Bremstrommel								
1.0 i 16V 1.4 i 16V	44 60	07/00→02/03 09/00→02/03	➔	→ 12/02; - ABS; nicht für Leichtmetallfelgen		24.0218-0043.1	480165	Ø 216 x 32,8 / 181
 Bremsbackensatz								
1.0 i 16V 1.4 i 16V	44 60	07/00→02/03 09/00→02/03	➔	→ 12/02		03.0137-0413.2 03.0520-4217.3	650413 694217	Ø 180 x 27 + HEB Ø 180 x 27 + RZ / + Zub TopKit
 Seilzug, Feststellbremse								
1.0 i 16V 1.4 i 16V	44 60	07/00→02/03 09/00→02/03		→ 12/02; + ABS; Scheibenbremse; <input type="checkbox"/>		24.3727-1701.2	581701	L= 250
				→ 12/02; - ABS; Trommelbremse; <input type="checkbox"/>		24.3727-1701.2	581701	L= 250
				→ 12/02; + ABS; Scheibenbremse; <input type="checkbox"/>		24.3727-1714.2	581714	L= 1310
				→ 12/02; + ABS; Scheibenbremse; <input type="checkbox"/>		24.3727-1715.2	581715	L= 1287
NISSAN - MICRA III (K12) 03/02→06/10								
 Radbremszylinder								
1.0 16V 1.2 1.2 16V →	48 66 48 - 59	01/03→06/10 03/02→06/10 01/03→06/10	➔		2	24.3219-1755.3	020508	ALU

















	kW			 	! #		
NISSAN - MICRA III (K12) 03/02→06/10							
 Radbremszylinder							
1.2 LPG 1.3 1.4 1.4 16V 1.5 dCi 160 SR	59 60 72 65 48 - 63 81	10/02→06/10 08/04→06/10 03/07→06/10 01/03→06/10 01/03→06/10 05/05→06/10	➔		2	24.3219-1755.3	020508 ALU
Zubehörsatz, Bremsbacken							
1.0 16V 1.2 1.2 16V 1.2 LPG 1.3 1.4 1.4 16V 1.5 dCi 160 SR	48 66 48 - 59 59 60 72 65 48 - 63 81	01/03→06/10 03/02→06/10 01/03→06/10 10/02→06/10 08/04→06/10 03/07→06/10 01/03→06/10 01/03→06/10 05/05→06/10	➔			03.0137-9280.2	669280
 Bremstrommel							
1.0 16V 1.2 1.2 16V 1.2 LPG 1.3 1.4 1.4 16V 1.5 dCi 160 SR	48 66 48 - 59 59 60 72 65 48 - 63 81	01/03→06/10 03/02→06/10 01/03→06/10 10/02→06/10 08/04→06/10 03/07→06/10 01/03→06/10 01/03→06/10 05/05→06/10	➔			24.0220-3033.1	480195 Ø 237 x 50,5 / 204,5 - RLG / - ABS Ring
 Bremsbackensatz							
1.0 16V 1.2 1.2 16V 1.3 1.4 1.4 16V 1.5 dCi 160 SR	48 66 48 - 59 60 72 65 48 - 63 81	01/03→06/10 03/02→06/10 01/03→06/10 08/04→06/10 03/07→06/10 01/03→06/10 01/03→06/10 05/05→06/10	➔			03.0137-0454.2	650454 AP Ø 203 x 38 + HEB
						03.0520-6419.3	696419 AP Ø 203 x 38 + RZ / + Zub TopKit
1.2 LPG	59	10/02→06/10	➔	06/05→		03.0137-0454.2	650454 AP Ø 203 x 38 + HEB
			➔			03.0520-6419.3	696419 AP Ø 203 x 38 + RZ / + Zub TopKit
 Seilzug, Feststellbremse							
1.0 16V 1.2 1.2 16V 1.2 LPG 1.3 1.4 1.4 16V 1.5 dCi 160 SR	48 66 48 - 59 59 60 72 65 48 - 63 81	01/03→06/10 03/02→06/10 01/03→06/10 10/02→06/10 08/04→06/10 03/07→06/10 01/03→06/10 01/03→06/10 05/05→06/10		Trommelbremse; <input type="checkbox"/>		24.3727-1718.2	581718 L= 1540
				Trommelbremse; <input type="checkbox"/>		24.3727-1719.2	581719 L= 1604
				Trommelbremse; <input checked="" type="checkbox"/>		24.3727-1722.2	581722 L= 200
NISSAN - MICRA IV (K13K, K13KK) 05/10→							
 Radbremszylinder							
1.2 1.2 Active 1.2 DIG-S 1.2 LPG	56 - 59 50 72 59	05/10→ 07/13→ 03/11→10/15 05/10→09/15	➔		2	24.3219-1768.3	020561 ALU
Zubehörsatz, Bremsbacken							
1.2 1.2 Active 1.2 DIG-S 1.2 LPG ➔	56 - 59 50 72 59	05/10→ 07/13→ 03/11→10/15 05/10→09/15	➔			03.0137-9274.2	669274 BOS


















	kw					! #		
NISSAN - MICRA IV (K13K, K13KK) 05/10→								
 Bremstrommel								
1.2	56 - 59	05/10→	→			24.0220-3042.1	480323	Ø 243,7 x 52 / 204,2 - RLG / - ABS Ring / ohne Radbefestigungsbolzen
1.2 Active	50	07/13→						
1.2 LPG	59	05/10→09/15						
1.2 DIG-S	72	03/11→10/15	→	04/11→		24.0220-3042.1	480323	Ø 243,7 x 52 / 204,2 - RLG / - ABS Ring / ohne Radbefestigungsbolzen
 Bremsbackensatz								
1.2	56 - 59	05/10→	→			03.0137-0536.2	650536	Ø 203 x 39 + HEB
1.2 Active	50	07/13→				03.0520-8119.3	698119	BOS Ø 203 x 39 + RZ / + Zub TopKit
1.2 DIG-S	72	03/11→10/15						
1.2 LPG	59	05/10→09/15						
 Seilzug, Feststellbremse								
1.2	56 - 59	05/10→		Trommelbremse; <input type="checkbox"/>		24.3727-1750.2	581750	L= 1645
1.2 Active	50	07/13→		Trommelbremse; <input type="checkbox"/>		24.3727-1751.2	581751	L= 1665
1.2 DIG-S	72	03/11→10/15		04/11→; Trommelbremse; <input type="checkbox"/>		24.3727-1750.2	581750	L= 1645
				04/11→; Trommelbremse; <input type="checkbox"/>		24.3727-1751.2	581751	L= 1665
1.2 LPG	59	05/10→09/15		<input type="checkbox"/>		24.3727-1750.2	581750	L= 1645
				<input type="checkbox"/>		24.3727-1751.2	581751	L= 1665
NISSAN - MICRA V (K14) 12/16→								
 Radbremszylinder								
0.9 IG-T	66	12/16→	→	03/17→; <input type="checkbox"/>		24.3219-1775.3	020620	ALU
1.0	54	12/16→						
1.5 DCI	66	12/16→	→	03/17→; <input type="checkbox"/>		24.3219-1776.3	020621	ALU
0.9 LPG	64	03/19→	→	<input type="checkbox"/>		24.3219-1775.3	020620	ALU
1.0	52	12/16→						
1.0 DIG-T 117	86	02/19→	→	<input type="checkbox"/>		24.3219-1776.3	020621	ALU
1.0 IG-T	68	01/21→						
1.0 IG-T 100	74	12/18→						
1.0 LPG	66	01/23→						
 Bremstrommel								
0.9 IG-T	66	12/16→	→	03/17→		24.0220-3049.1	480333	Ø 245 x 50,1 / 204,5
1.0	54	12/16→						
1.5 DCI	66	12/16→						
0.9 LPG	64	03/19→	→			24.0220-3049.1	480333	Ø 245 x 50,1 / 204,5
1.0	52	12/16→						
1.0 DIG-T 117	86	02/19→						
1.0 IG-T	68	01/21→						
1.0 IG-T 100	74	12/18→						
1.0 LPG	66	01/23→						
 Bremsbackensatz								
0.9 IG-T	66	12/16→	→	03/17→		03.0137-0543.2	650543	Ø 203 x 32 + HEB
1.0	54	12/16→						
1.5 DCI	66	12/16→						
0.9 LPG	64	03/19→	→			03.0137-0543.2	650543	Ø 203 x 32 + HEB
1.0	52	12/16→						
1.0 DIG-T 117	86	02/19→						
1.0 IG-T	68	01/21→						
1.0 IG-T 100	74	12/18→						
1.0 LPG	66	01/23→						
NISSAN - MICRA C+C III (K12) 08/05→06/10								
 Radbremszylinder								
1.4 16V	65	08/05→01/09	→		2	24.3219-1755.3	020508	ALU
1.6 160 SR	81	08/05→06/10						
Zubehörsatz, Bremsbacken								
1.4 16V	65	08/05→01/09	→			03.0137-9280.2	669280	
1.6 160 SR	81	08/05→06/10						
 Bremstrommel								
1.4 16V	65	08/05→01/09	→			24.0220-3033.1	480195	Ø 237 x 50,5 / 204,5 - RLG / - ABS Ring
1.6 160 SR	81	08/05→06/10						
 Bremsbackensatz								
1.4 16V	65	08/05→01/09	→			03.0137-0454.2	650454	AP Ø 203 x 38 + HEB
1.6 160 SR	81	08/05→06/10						















	kw			 	! #		
NISSAN - MICRA C+C III (K12) 08/05→06/10							
 Bremsbackensatz							
1.4 16V 1.6 160 SR	65 81	08/05→01/09 08/05→06/10	➔			03.0520-6419.3 696419	AP Ø 203 x 38 + RZ / + Zub TopKit
 Seilzug, Feststellbremse							
1.4 16V 1.6 160 SR	65 81	08/05→01/09 08/05→06/10		Trommelbremse; <input type="checkbox"/>		24.3727-1718.2 581718	L= 1540
				Trommelbremse; <input type="checkbox"/>		24.3727-1719.2 581719	L= 1604
				Trommelbremse; <input checked="" type="checkbox"/>		24.3727-1722.2 581722	L= 200
NISSAN - MURANO I (Z50) 04/02→12/09							
 Bremsbackensatz, Feststellbremse							
2.5 3.5	120 172 - 180	11/04→10/07 08/03→10/07	➔			03.0137-3041.2 653041	Ø 190 x 33 - HEB
3.5 4x4 3.5 4x4	180 170 - 172	11/04→06/08 08/03→09/08	➔	→ 06/08		03.0137-3041.2 653041	Ø 190 x 33 - HEB
Zubehörsatz, Feststellbremsbacken							
2.5 3.5 3.5 4x4	120 172 - 180 170 - 180	11/04→10/07 08/03→10/07 08/03→09/08				03.0137-9343.2 669343	
NISSAN - MURANO II (Z51) 10/07→09/14							
 Bremsbackensatz, Feststellbremse							
2.5 2.5 4x4 2.5 dCi 4x4 3.5 3.5 4x4	125 125 140 191 - 195 183 - 198	09/08→09/14 09/08→09/14 01/10→09/14 11/07→09/14 11/07→09/14	➔			03.0137-3041.2 653041	Ø 190 x 33 - HEB
Zubehörsatz, Feststellbremsbacken							
2.5 2.5 4x4 2.5 dCi 4x4 3.5 3.5 4x4	125 125 140 191 - 195 183 - 198	09/08→09/14 09/08→09/14 01/10→09/14 11/07→09/14 11/07→09/14	➔			03.0137-9343.2 669343	
NISSAN - MURANO II VAN (Z51) 10/07→09/14							
 Bremsbackensatz, Feststellbremse							
2.5 dCi 4x4 3.5 CVTC 4x4	140 188	03/13→09/14 03/13→09/14	➔			03.0137-3041.2 653041	Ø 190 x 33 - HEB
Zubehörsatz, Feststellbremsbacken							
2.5 dCi 4x4 3.5 CVTC 4x4	140 188	03/13→09/14 03/13→09/14	➔			03.0137-9343.2 669343	
NISSAN - MURANO III (Z52_) 10/14→							
 Bremsbackensatz, Feststellbremse							
3.5 CVTC ALL MODE 4x4-i 3.5 V6 3.5 V6 ALL MODE 4x4-i	185 194 183 - 194	01/15→ 10/14→ 10/14→	➔			03.0137-3041.2 653041	Ø 190 x 33 - HEB
3.5 V6	183	01/16→	➔	06/16→		03.0137-3041.2 653041	Ø 190 x 33 - HEB
Zubehörsatz, Feststellbremsbacken							
3.5 CVTC ALL MODE 4x4-i 3.5 V6 3.5 V6 ALL MODE 4x4-i	185 194 183 - 194	01/15→ 10/14→ 10/14→	➔			03.0137-9343.2 669343	
3.5 V6	183	01/16→				03.0137-9343.2 669343	
NISSAN - MURANO III VAN (Z52_) 10/14→							
 Bremsbackensatz, Feststellbremse							
3.5 CVTC →	194	10/14→	➔			03.0137-3041.2 653041	Ø 190 x 33 - HEB
































































	kW			 	! #		
NISSAN - MURANO III VAN (Z52_) 10/14→							
Zubehörsatz, Feststellbremsbacken							
3.5 CVTC	194	10/14→	➔			03.0137-9343.2	669343
NISSAN - NAVARA (D22) 01/97→							
 Radbremszylinder							
2.5 D	98	01/08→	➔		2	24.3222-1743.3	020575 GG
2.5 D 4x4	96 - 98	11/01→					
3.0 4x4	120	05/00→					
3.0 TD 4x4	110	02/00→09/04					
3.3 4x4	125	11/01→04/07					
Zubehörsatz, Bremsbacken							
2.5 D	98	01/08→	➔			03.0137-9290.2	669290
2.5 D 4x4	96 - 98	11/01→					
3.0 4x4	120	05/00→					
3.0 TD 4x4	110	02/00→09/04					
3.3 4x4	125	11/01→04/07					
 Bremsbackensatz							
2.5 D	98	01/08→	➔			03.0137-0319.2	650319 Ø 295 x 52
2.5 D 4x4	96 - 98	11/01→					
3.0 4x4	120	05/00→					
3.0 TD 4x4	110	02/00→09/04					
3.3 4x4	125	11/01→04/07					
NISSAN - NAVARA NP300 (D40) 10/04→							
 Radbremszylinder							
2.5 D 4WD	98	09/08→	➔		2	24.3222-1702.3	020525 ALU
2.5 dCi	106 - 128	07/05→					
2.5 dCi 4WD	106 - 140	07/05→					
2.5 dCi 4x4	120	02/12→12/16					
3.0 dCi 4WD	170	02/10→					
4.0	198	10/04→11/09					
4.0 4WD	198	10/04→					
 Bremsbackensatz							
2.5 D 4WD	98	09/08→	➔			03.0137-0519.2	650519 Ø 294 x 56 - HEB
2.5 dCi	106 - 128	07/05→					
2.5 dCi 4WD	106 - 140	07/05→					
2.5 dCi 4x4	120	02/12→12/16					
3.0 dCi 4WD	170	02/10→					
4.0	198	10/04→11/09					
4.0 4WD	198	10/04→					
 Bremsbackensatz, Feststellbremse							
4.0	198	10/04→11/09	➔			03.0137-3042.2	653042 Ø 190 x 33 - HEB
4.0 4WD	198	10/04→					
Zubehörsatz, Feststellbremsbacken							
4.0	198	10/04→11/09	➔			03.0137-9342.2	669342
4.0 4WD	198	10/04→					
NISSAN - NAVARA NP300 Pick-up (D23, D23T) 07/14→							
 Radbremszylinder							
2.3 dCi	140	10/15→	➔		2	24.3222-1702.3	020525 ALU
2.3 dCi 4x4	118 - 140	10/15→					
2.5 dCi	120	07/14→					
2.5 dCi 4x4	120 - 140	07/14→					
2.3 dCi	120	01/15→	➔	10/15→	2	24.3222-1702.3	020525 ALU
2.3 dCi 4x4	120	01/15→					
 Bremsbackensatz							
2.3 dCi	140	10/15→	➔			03.0137-0519.2	650519 Ø 294 x 56 - HEB
2.3 dCi 4x4	118 - 140	10/15→					
2.5 dCi	120	07/14→					
2.5 dCi 4x4	120 - 140	07/14→					
→							













	kw					! #		
NISSAN - NAVARA NP300 Pick-up (D23, D23T) 07/14→								
 Bremsbackensatz								
2.3 dCi	120	01/15→	➔	10/15→		03.0137-0519.2	650519	Ø 294 x 56 - HEB
2.3 dCi 4x4	120	01/15→						
 Bremsbackensatz, Feststellbremse								
2.3 dCi	140	10/15→	➔			03.0137-3042.2	653042	Ø 190 x 33 - HEB
2.3 dCi 4x4	120 - 140	01/15→						
2.5 dCi 4x4	140	07/14→						
NISSAN - NAVARA NP300 Pritsche/Fahrgestell (D23) 01/15→								
 Radbremsszylinder								
2.3 dCi	120	01/15→	➔	10/15→		24.3222-1702.3	020525	ALU
2.3 dCi 4x4	120	01/15→						
 Bremsbackensatz								
2.3 dCi	120	01/15→	➔	10/15→		03.0137-0519.2	650519	Ø 294 x 56 - HEB
2.3 dCi 4x4	120	01/15→						
 Bremsbackensatz, Feststellbremse								
2.3 dCi 4x4	120	01/15→	➔			03.0137-3042.2	653042	Ø 190 x 33 - HEB
2.3 DDTi	140	12/20→						
NISSAN - NAVARA NP300 Pritsche/Fahrgestell (D40) 07/08→								
 Radbremsszylinder								
2.5 dCi	140	03/10→	➔			24.3222-1702.3	020525	ALU
2.5 dCi 4WD	126	08/08→						
3.0 dCi	170	03/10→						
2.5 dCi 4WD	106	08/08→	➔	10/08→		24.3222-1702.3	020525	ALU
 Bremsbackensatz								
2.5 dCi	140	03/10→	➔			03.0137-0519.2	650519	Ø 294 x 56 - HEB
2.5 dCi 4WD	126	08/08→						
3.0 dCi	170	03/10→						
2.5 dCi 4WD	106	08/08→	➔	10/08→		03.0137-0519.2	650519	Ø 294 x 56 - HEB
NISSAN - NAVARA Pritsche/Fahrgestell (D22) 03/97→								
 Radbremsszylinder								
2.5 Di 4WD	98	02/02→	➔			24.3222-1743.3	020575	GG
Zubehörsatz, Bremsbacken								
2.5 Di	98	02/02→	➔			03.0137-9273.2	669273	
2.5 Di 4WD	98	02/02→	➔			03.0137-9290.2	669290	
 Bremsbackensatz								
2.5 Di	98	02/02→	➔			03.0137-0310.2	650310	Ø 260 x 52
2.5 Di 4WD	98	02/02→	➔			03.0137-0319.2	650319	Ø 295 x 52
NISSAN - NOTE (E11, NE11) 01/05→08/13								
 Radbremsszylinder								
1.4	65	03/06→06/12	➔		2	24.3219-1755.3	020508	ALU
1.4 LPG	65	01/06→08/13						
1.5	80	03/06→12/10						
1.5 dCi	50 - 76	03/06→06/12						
1.6	81	03/06→06/12						
Zubehörsatz, Bremsbacken								
1.4	65	03/06→06/12	➔			03.0137-9280.2	669280	
1.4 LPG	65	01/06→08/13						
1.5	80	03/06→12/10						
1.5 dCi	50 - 76	03/06→06/12						
1.6	81	03/06→06/12						
 Bremstrommel								
1.4	65	03/06→06/12	➔			24.0220-3033.1	480195	Ø 237 x 50,5 / 204,5 - RLG / - ABS Ring
1.4 LPG	65	01/06→08/13						
1.5	80	03/06→12/10						
1.5 dCi	50 - 76	03/06→06/12						
1.6	81	03/06→06/12						










































	kw			 	! #		
NISSAN - NOTE (E11, NE11) 01/05→08/13							
 Bremsbackensatz							
1.4	65	03/06→06/12	➔			03.0137-0454.2 650454	AP Ø 203 x 38 + HEB
1.4 LPG	65	01/06→08/13				03.0520-6419.3 696419	AP Ø 203 x 38 + RZ / + Zub TopKit
1.5	80	03/06→12/10					
1.5 dCi	50 -	03/06→06/12					
	76						
1.6	81	03/06→06/12					
 Seilzug, Feststellbremse							
1.4	65	03/06→06/12		Trommelbremse; <input checked="" type="checkbox"/>		24.3727-1722.2 581722	L= 200
1.4 LPG	65	01/06→08/13		Trommelbremse; <input type="checkbox"/>		24.3727-1744.2 581744	L= 1706
1.5	80	03/06→12/10		Trommelbremse; <input type="checkbox"/>		24.3727-1745.2 581745	L= 1770
1.5 dCi	50 -	03/06→06/12					
	76						
1.6	81	03/06→06/12					
NISSAN - NOTE (E12) 09/12→							
 Radbremszylinder							
1.2	58 -	08/12→	➔		2	24.3219-1768.3 020561	ALU
1.2 DIG-S	59						
	65 -	08/12→					
	72						
1.2 LPG	56	03/15→12/16					
1.5 dCi	66	06/13→12/16					
1.6	80	06/13→					
Zubehörsatz, Bremsbacken							
1.2	58 -	08/12→	➔			03.0137-9274.2 669274	BOS
1.2 DIG-S	59						
	65 -	08/12→					
	72						
1.2 LPG	56	03/15→12/16					
1.5 dCi	66	06/13→12/16					
1.6	80	06/13→					
 Bremstrommel							
1.2	58 -	08/12→	➔			24.0220-3042.1 480323	Ø 243,7 x 52 / 204,2 - RLG / - ABS Ring / ohne Radbefesti- gungsbolzen
1.2 DIG-S	59						
	65 -	08/12→					
	72						
1.2 LPG	56	03/15→12/16					
1.5 dCi	66	06/13→12/16					
1.6	80	06/13→					
 Bremsbackensatz							
1.2	58 -	08/12→	➔			03.0137-0536.2 650536	Ø 203 x 39 + HEB
1.2 DIG-S	59					03.0520-8119.3 698119	BOS Ø 203 x 39 + RZ / + Zub TopKit
	65 -	08/12→					
	72						
1.2 LPG	56	03/15→12/16					
1.6	80	06/13→					
1.5 dCi	66	06/13→12/16	➔			03.0137-0454.2 650454	AP Ø 203 x 38 + HEB
						03.0137-0536.2 650536	Ø 203 x 39 + HEB
						03.0520-8119.3 698119	BOS Ø 203 x 39 + RZ / + Zub TopKit
NISSAN - NOTE VAN (E11) 01/05→08/13							
 Radbremszylinder							
1.5 dCi	63	01/11→09/12	➔			24.3219-1755.3 020508	ALU
Zubehörsatz, Bremsbacken							
1.5 dCi	63	01/11→09/12	➔			03.0137-9280.2 669280	
 Bremstrommel							
1.5 dCi	63	01/11→09/12	➔			24.0220-3033.1 480195	Ø 237 x 50,5 / 204,5 - RLG / - ABS Ring
 Bremsbackensatz							
1.5 dCi	63	01/11→09/12	➔			03.0137-0454.2 650454	AP Ø 203 x 38 + HEB
						03.0520-6419.3 696419	AP Ø 203 x 38 + RZ / + Zub TopKit
 Seilzug, Feststellbremse							
1.5 dCi	63	01/11→09/12		Trommelbremse; <input checked="" type="checkbox"/>		24.3727-1722.2 581722	L= 200
➔							














	kw					! #		
NISSAN - NOTE VAN (E11) 01/05→08/13								
 Seilzug, Feststellbremse								
1.5 dCi	63	01/11→09/12			Trommelbremse; <input type="checkbox"/>	24.3727-1744.2	581744	L= 1706
					Trommelbremse; <input type="checkbox"/>	24.3727-1745.2	581745	L= 1770
NISSAN - NP300 PICKUP (D22) 04/08→								
 Radbremszylinder								
2.5 dCi	98	04/08→	➔			24.3222-1702.3	020525	ALU
2.5 dCi 4x4	98	04/08→						
 Bremsbackensatz								
2.5 dCi	98	04/08→	➔			03.0137-0519.2	650519	Ø 294 x 56 - HEB
2.5 dCi 4x4	98	04/08→						
NISSAN - NV200 / EVALIA Bus 07/10→								
 Radbremszylinder								
1.5 dCi 110	81	04/11→	➔			24.3222-1735.3	020554	GG
1.5 dCi 85	63	07/10→						
1.5 dCi 90	66	04/11→						
1.6 16V	81	07/10→						
Zubehörsatz, Bremsbacken								
1.5 dCi 110	81	04/11→	➔			03.0137-9352.2	669352	
1.5 dCi 85	63	07/10→						
1.5 dCi 90	66	04/11→						
1.6 16V	81	07/10→						
 Bremsbackensatz								
1.5 dCi 110	81	04/11→	➔	→ 09/13		03.0137-0513.2	650513	Ø 229 x 37
1.5 dCi 85	63	07/10→						
1.5 dCi 90	66	04/11→						
1.6 16V	81	07/10→						
 Bremsbackensatz, Feststellbremse								
e-NV	80	07/14→	➔			03.0137-3012.2	653012	Ø 172 x 32 - HEB
Zubehörsatz, Feststellbremsbacken								
e-NV	80	07/14→	➔			03.0137-9335.2	669335	
NISSAN - NV200 Kasten 02/10→								
 Radbremszylinder								
1.5 dCi 105	78	07/10→10/13	➔			24.3222-1735.3	020554	GG
1.5 dCi 110	81	04/11→						
1.5 dCi 85	63	02/10→						
1.5 dCi 90	66	04/11→						
1.6 16V	81	02/10→						
Zubehörsatz, Bremsbacken								
1.5 dCi 105	78	07/10→10/13	➔			03.0137-9352.2	669352	
1.5 dCi 110	81	04/11→						
1.5 dCi 85	63	02/10→						
1.5 dCi 90	66	04/11→						
1.6 16V	81	02/10→						
 Bremsbackensatz								
1.5 dCi 105	78	07/10→10/13	➔	→ 09/13		03.0137-0513.2	650513	Ø 229 x 37
1.5 dCi 110	81	04/11→						
1.5 dCi 85	63	02/10→						
1.5 dCi 90	66	04/11→						
1.6 16V	81	02/10→						
 Bremsbackensatz, Feststellbremse								
e-NV	80	05/14→	➔			03.0137-3012.2	653012	Ø 172 x 32 - HEB
Zubehörsatz, Feststellbremsbacken								
e-NV	80	05/14→	➔			03.0137-9335.2	669335	
NISSAN - NV350 Kasten (E26) 05/12→								
 Bremsbackensatz								
2.5 dCi	95	06/12→	➔			03.0137-0310.2	650310	Ø 260 x 52





















	kw			 	! #		
NISSAN - PATHFINDER II (R50) 09/95→07/05							
 Radbremszylinder							
3.5 4WD	179	08/01→07/04	➔		2	24.3222-1743.3 020575	GG
3.5 V6 4WD	162	11/00→12/04	➔	06/01→	2	24.3222-1743.3 020575	GG
Zubehörsatz, Bremsbacken							
3.5 4WD	179	08/01→07/04	➔			03.0137-9290.2 669290	
3.5 V6 4WD	162	11/00→12/04					
 Bremsbackensatz							
3.5 4WD	179	08/01→07/04	➔			03.0137-0319.2 650319	Ø 295 x 52
3.5 V6 4WD	162	11/00→12/04					
NISSAN - PATHFINDER III (R51) 01/05→							
 Bremsbackensatz, Feststellbremse							
2.5 dCi	128	01/05→01/10	➔			03.0137-3042.2 653042	Ø 190 x 33 - HEB
2.5 dCi 4WD	120 - 140	01/05→					
3.0 dCi	170	08/10→					
4.0	214	01/10→08/14					
4.0 4WD	198	09/05→					
Zubehörsatz, Feststellbremsbacken							
2.5 dCi	128	01/05→01/10	➔			03.0137-9342.2 669342	
2.5 dCi 4WD	120 - 140	01/05→					
3.0 dCi	170	08/10→					
4.0	214	01/10→08/14					
4.0 4WD	198	09/05→					
NISSAN - PATHFINDER III VAN (R51_) 01/05→08/14							
 Bremsbackensatz, Feststellbremse							
2.5 dCi 4x4	140	03/13→08/14	➔			03.0137-3042.2 653042	Ø 190 x 33 - HEB
3.0 dCi 4x4	170	03/13→08/14					
NISSAN - PATHFINDER IV (R52) 09/12→							
 Bremsbackensatz, Feststellbremse							
3.5	190	10/13→	➔			03.0137-3041.2 653041	Ø 190 x 33 - HEB
3.5 4WD	183 - 194	09/12→					
Zubehörsatz, Feststellbremsbacken							
3.5	190	10/13→				03.0137-9343.2 669343	
3.5 4WD	183 - 194	09/12→					
NISSAN - PICK UP (D22) 01/97→							
 Radbremszylinder							
2.4 4WD	110	11/01→	➔		2	24.3222-1743.3 020575	GG
2.4 i 4WD	98	03/02→04/05					
2.5 dCi 4WD	98	03/02→					
Zubehörsatz, Bremsbacken							
2.4	110	01/03→	➔			03.0137-9273.2 669273	
3.3 4WD	125	10/02→04/07					
2.4 4WD	110	11/01→	➔	11/04→		03.0137-9290.2 669290	
2.4 i 4WD	98	03/02→04/05	➔			03.0137-9290.2 669290	
2.5 dCi 4WD	98	03/02→					
2.5 Di	98	03/02→12/10	➔	→ 04/05		03.0137-9273.2 669273	
 Bremsbackensatz							
2.4	100	11/12→	➔			03.0137-0310.2 650310	Ø 260 x 52
						03.0137-0319.2 650319	Ø 295 x 52
2.4	110	01/03→	➔			03.0137-0310.2 650310	Ø 260 x 52
3.3 4WD	125	10/02→04/07					
2.4 4WD	110	11/01→	➔	11/04→		03.0137-0319.2 650319	Ø 295 x 52
2.4 i 4WD	98	03/02→04/05	➔			03.0137-0319.2 650319	Ø 295 x 52
2.5 dCi 4WD	98	03/02→					
2.5 Di	98	03/02→12/10	➔	→ 04/05		03.0137-0310.2 650310	Ø 260 x 52

















	kw					! #		
NISSAN - PIXO (UA0) 03/09→								
 Bremstrommel								
1.0 1.0 LPG	50 50	03/09→ 03/09→	➔			24.0218-0039.1	480160	Ø 208 x 34,5 / 182 - RLG / - ABS Ring
 Bremsbackensatz								
1.0 1.0 LPG	50 50	03/09→ 03/09→	➔	→ 04/13		03.0137-0503.2	650503	Ø 180 x 26 - HEB
NISSAN - PRIMASTAR Bus (X83) 03/01→								
 Seilzug, Feststellbremse								
2.0	86	04/06→		für Linkslenker; für verkürzten Radstand; Scheibenbremse;  / 		24.3727-0796.2	580796	Satz L= 1245 L2= 498
				für Linkslenker; für verlängerten Radstand; Scheibenbremse;  / 		24.3727-0797.2	580797	Satz L= 1643 L2= 498
				für Linkslenker; Scheibenbremse; 		24.3727-1068.2	581068	L= 1503
				für Linkslenker; Scheibenbremse; 		24.3727-1071.2	581071	L= 1603
2.0 dCi 115 dCi 120 dCi 150 dCi 90	88 84 84 107 66	03/01→08/06 09/08→ 09/06→ 09/06→ 09/06→		für verkürzten Radstand; Scheibenbremse;  / 		24.3727-0796.2	580796	Satz L= 1245 L2= 498
				für verlängerten Radstand; Scheibenbremse;  / 		24.3727-0797.2	580797	Satz L= 1643 L2= 498
				Scheibenbremse; 		24.3727-1068.2	581068	L= 1503
				Scheibenbremse; 		24.3727-1071.2	581071	L= 1603
dCi 100 dCi 140 dCi 80	74 99 60	03/01→ 07/03→ 03/01→		→ 08/06; für verkürzten Radstand; Scheibenbremse;  / 		24.3727-0796.2	580796	Satz L= 1245 L2= 498
				→ 08/06; für verlängerten Radstand; Scheibenbremse;  / 		24.3727-0797.2	580797	Satz L= 1643 L2= 498
				→ 08/06; Scheibenbremse; 		24.3727-1068.2	581068	L= 1503
				→ 08/06; Scheibenbremse; 		24.3727-1071.2	581071	L= 1603
NISSAN - PRIMASTAR Kasten (X83) 09/02→								
 Seilzug, Feststellbremse								
1.9 dCi 100	74	09/02→		→ 08/06; Kasten/Kombi; für verkürzten Radstand; Scheibenbremse;  / 		24.3727-0796.2	580796	Satz L= 1245 L2= 498
				→ 08/06; Kasten/Kombi; für verlängerten Radstand;  / 		24.3727-0797.2	580797	Satz L= 1643 L2= 498
				→ 08/06; Pritsche/Fahrgestell; 		24.3727-1068.2	581068	L= 1503
				→ 08/06; Kasten/Kombi; Scheibenbremse; 		24.3727-1068.2	581068	L= 1503
				→ 08/06; Kasten/Kombi; Scheibenbremse; 		24.3727-1071.2	581071	L= 1603
				→ 08/06; Pritsche/Fahrgestell; 		24.3727-1071.2	581071	L= 1603
1.9 dCi 80 2.5 dCi 140	60 99	09/02→ 07/03→		→ 08/06; für verkürzten Radstand; Scheibenbremse;  / 		24.3727-0796.2	580796	Satz L= 1245 L2= 498
				→ 08/06; für verlängerten Radstand;  / 		24.3727-0797.2	580797	Satz L= 1643 L2= 498
				→ 08/06; Scheibenbremse; 		24.3727-1068.2	581068	L= 1503
				→ 08/06; Scheibenbremse; 		24.3727-1071.2	581071	L= 1603
2.0	86	04/06→		für Linkslenker; für verkürzten Radstand; Scheibenbremse;  / 		24.3727-0796.2	580796	Satz L= 1245 L2= 498
				für Linkslenker; für verlängerten Radstand; Scheibenbremse;  / 		24.3727-0797.2	580797	Satz L= 1643 L2= 498
				für Linkslenker; Scheibenbremse; 		24.3727-1068.2	581068	L= 1503
				für Linkslenker; Scheibenbremse; 		24.3727-1071.2	581071	L= 1603
2.0 2.0 dCi 115 2.0 dCi 90 2.5 dCi 115 2.5 dCi 150	88 84 66 84 107	02/03→ 09/06→ 09/06→ 09/08→ 09/06→		für verkürzten Radstand; Scheibenbremse;  / 		24.3727-0796.2	580796	Satz L= 1245 L2= 498
				für verlängerten Radstand;  / 		24.3727-0797.2	580797	Satz L= 1643 L2= 498
				Scheibenbremse; 		24.3727-1068.2	581068	L= 1503
				Scheibenbremse; 		24.3727-1071.2	581071	L= 1603
NISSAN - PRIMASTAR Pritsche/Fahrgestell (X83) 07/02→								
 Seilzug, Feststellbremse								
1.9 dCi 100	74	07/02→08/06		Kasten/Kombi; für verkürzten Radstand; Scheibenbremse;  / 		24.3727-0796.2	580796	Satz L= 1245 L2= 498
				Kasten/Kombi; für verlängerten Radstand;  / 		24.3727-0797.2	580797	Satz L= 1643 L2= 498
				Kasten/Kombi; Scheibenbremse; 		24.3727-1068.2	581068	L= 1503
				Pritsche/Fahrgestell; 		24.3727-1068.2	581068	L= 1503
				Pritsche/Fahrgestell; 		24.3727-1071.2	581071	L= 1603












	kw					! #		
NISSAN - PRIMASTAR Pritsche/Fahrgestell (X83) 07/02→								
 Seilzug, Feststellbremse								
1.9 dCi 100	74	07/02→08/06		Kasten/Kombi; Scheibenbremse; <input type="checkbox"/>		24.3727-1071.2	581071	L= 1603
1.9 dCi 80	60	07/02→08/06		für verkürzten Radstand; Scheiben-		24.3727-0796.2	580796	Satz L= 1245 L2= 498
2.5 dCi 140	99	07/02→08/06		bremse; <input type="checkbox"/> / <input type="checkbox"/>				
				für verlängerten Radstand; <input type="checkbox"/> / <input type="checkbox"/>		24.3727-0797.2	580797	Satz L= 1643 L2= 498
				Scheibenbremse; <input type="checkbox"/>		24.3727-1068.2	581068	L= 1503
				Scheibenbremse; <input type="checkbox"/>		24.3727-1071.2	581071	L= 1603
2.0	88	07/02→08/06		für Linkslenker; Scheibenbremse; <input type="checkbox"/>		24.3727-0796.2	580796	Satz L= 1245 L2= 498
				für Linkslenker; Scheibenbremse; <input type="checkbox"/>		24.3727-0797.2	580797	Satz L= 1643 L2= 498
				für Linkslenker; Scheibenbremse; <input type="checkbox"/>		24.3727-1068.2	581068	L= 1503
				für Linkslenker; Scheibenbremse; <input type="checkbox"/>		24.3727-1071.2	581071	L= 1603
2.5 dCi 150	107	04/06→		09/06→; für verkürzten Radstand; Schei-		24.3727-0796.2	580796	Satz L= 1245 L2= 498
				bremse; <input type="checkbox"/> / <input type="checkbox"/>				
				09/06→; für verlängerten Radstand; <input type="checkbox"/> /		24.3727-0797.2	580797	Satz L= 1643 L2= 498
				<input type="checkbox"/>				
				09/06→; Scheibenbremse; <input type="checkbox"/>		24.3727-1068.2	581068	L= 1503
				09/06→; Scheibenbremse; <input type="checkbox"/>		24.3727-1071.2	581071	L= 1603
NISSAN - PRIMERA (P12) 01/02→								
 Seilzug, Feststellbremse								
1.6	78	03/02→08/08		Scheibenbremse; <input type="checkbox"/>		24.3727-1723.2	581723	L= 236
1.8	85	03/02→10/08		Scheibenbremse; <input type="checkbox"/>		24.3727-1728.2	581728	L= 1778
1.8 LPG	85	03/02→		Scheibenbremse; <input type="checkbox"/>		24.3727-1729.2	581729	L= 1778
1.9 dCi	88	04/03→10/07		Scheibenbremse; <input type="checkbox"/>		24.3727-1729.2	581729	L= 1778
2.0	103	03/02→10/08						
2.2 dCi	102	04/03→04/06						
1.6	80	01/02→04/06		03/02→; Scheibenbremse; <input type="checkbox"/>		24.3727-1723.2	581723	L= 236
				03/02→; Scheibenbremse; <input type="checkbox"/>		24.3727-1728.2	581728	L= 1778
				03/02→; Scheibenbremse; <input type="checkbox"/>		24.3727-1729.2	581729	L= 1778
1.9 dCi	85	08/02→10/07		04/03→; Scheibenbremse; <input type="checkbox"/>		24.3727-1723.2	581723	L= 236
				04/03→; Scheibenbremse; <input type="checkbox"/>		24.3727-1728.2	581728	L= 1778
				04/03→; Scheibenbremse; <input type="checkbox"/>		24.3727-1729.2	581729	L= 1778
2.2 Di	93	03/02→05/07		→ 04/03; Scheibenbremse; <input type="checkbox"/>		24.3727-1723.2	581723	L= 236
				→ 04/03; Scheibenbremse; <input type="checkbox"/>		24.3727-1728.2	581728	L= 1778
				→ 04/03; Scheibenbremse; <input type="checkbox"/>		24.3727-1729.2	581729	L= 1778
NISSAN - PRIMERA Hatchback (P11) 06/96→07/02								
 Radbremszylinder								
1.6 16V	78	09/00→07/02	➡	→ 02/02	2	24.3220-1718.3	020438	BDX GG
1.6 16V LPG	78	09/00→07/02						
Zubehörsatz, Bremsbacken								
1.6 16V	78	09/00→07/02	➡	→ 02/02		03.0137-9228.2	669228	BDX
1.6 16V LPG	78	09/00→07/02						
 Bremsbackensatz								
1.6 16V	78	09/00→07/02	➡	→ 02/02		03.0137-0351.2	650351	BDX Ø 229 x 42 + HEB
1.6 16V LPG	78	09/00→07/02						
NISSAN - PRIMERA Hatchback (P12) 01/02→								
 Seilzug, Feststellbremse								
1.6	78	07/02→08/08		Scheibenbremse; <input type="checkbox"/>		24.3727-1723.2	581723	L= 236
1.8	80			Scheibenbremse; <input type="checkbox"/>		24.3727-1728.2	581728	L= 1778
1.9 dCi	85	07/02→10/08		Scheibenbremse; <input type="checkbox"/>		24.3727-1729.2	581729	L= 1778
1.9 dCi	88	04/03→10/07		Scheibenbremse; <input type="checkbox"/>		24.3727-1729.2	581729	L= 1778
2.0	103	07/02→10/08						
1.9 dCi	85	08/02→10/07		04/03→; Scheibenbremse; <input type="checkbox"/>		24.3727-1723.2	581723	L= 236
				04/03→; Scheibenbremse; <input type="checkbox"/>		24.3727-1728.2	581728	L= 1778
				04/03→; Scheibenbremse; <input type="checkbox"/>		24.3727-1729.2	581729	L= 1778
2.2 dCi	102	04/03→		→ 10/07; Scheibenbremse; <input type="checkbox"/>		24.3727-1723.2	581723	L= 236
				→ 10/07; Scheibenbremse; <input type="checkbox"/>		24.3727-1728.2	581728	L= 1778
				→ 10/07; Scheibenbremse; <input type="checkbox"/>		24.3727-1729.2	581729	L= 1778
2.2 Di	93	07/02→05/07		→ 04/03; Scheibenbremse; <input type="checkbox"/>		24.3727-1723.2	581723	L= 236
				→ 04/03; Scheibenbremse; <input type="checkbox"/>		24.3727-1728.2	581728	L= 1778
				→ 04/03; Scheibenbremse; <input type="checkbox"/>		24.3727-1729.2	581729	L= 1778














	kw					! #		
NISSAN - PRIMERA Kombi (WP12) 01/02→								
 Seilzug, Feststellbremse								
1.6 Visia	80	01/02→04/06		03/02→; Scheibenbremse; 		24.3727-1723.2	581723	L= 236
				03/02→; Scheibenbremse; 		24.3727-1728.2	581728	L= 1778
				03/02→; Scheibenbremse; 		24.3727-1729.2	581729	L= 1778
1.8 2.2 Di	85 93	03/02→05/07 03/02→04/03		Scheibenbremse; 		24.3727-1723.2	581723	L= 236
				Scheibenbremse; 		24.3727-1728.2	581728	L= 1778
				Scheibenbremse; 		24.3727-1729.2	581729	L= 1778
1.9 dCi	85	08/02→10/07		04/03→; Scheibenbremse; 		24.3727-1723.2	581723	L= 236
				04/03→; Scheibenbremse; 		24.3727-1728.2	581728	L= 1778
				04/03→; Scheibenbremse; 		24.3727-1729.2	581729	L= 1778
1.9 dCi 2.2 dCi	88 102	04/03→ 04/03→		→ 10/07; Scheibenbremse; 		24.3727-1723.2	581723	L= 236
				→ 10/07; Scheibenbremse; 		24.3727-1728.2	581728	L= 1778
				→ 10/07; Scheibenbremse; 		24.3727-1729.2	581729	L= 1778
2.0	103	03/02→		→ 10/08; Scheibenbremse; 		24.3727-1723.2	581723	L= 236
				→ 10/08; Scheibenbremse; 		24.3727-1728.2	581728	L= 1778
				→ 10/08; Scheibenbremse; 		24.3727-1729.2	581729	L= 1778
NISSAN - PULSAR Schrägheck (C13) 10/14→								
 Bremsbackensatz, Feststellbremse								
1.6 CVTC	86	08/12→				03.0137-3012.2	653012	Ø 172 x 32 - HEB
Zubehörsatz, Feststellbremsbacken								
1.6 CVTC	86	08/12→				03.0137-9335.2	669335	
NISSAN - QASHQAI / QASHQAI +2 I (J10, NJ10, JJ10E) 11/06→04/14								
 Bremsbackensatz, Feststellbremse								
1.5 dCi	76 - 81	11/06→12/13				03.0137-3012.2	653012	Ø 172 x 32 - HEB
1.6	81 - 86	02/07→12/13						
1.6 dCi	96	10/11→12/13						
1.6 dCi All-wheel Drive	96	10/11→12/13						
1.6 LPG	86	11/10→12/13						
2.0	102 - 104	02/07→04/14						
2.0 All-wheel Drive	102 - 104	02/07→04/14						
2.0 dCi	110	02/07→12/13						
2.0 dCi All-wheel Drive	110	02/07→12/13						
Zubehörsatz, Feststellbremsbacken								
1.5 dCi	76 - 81	11/06→12/13				03.0137-9335.2	669335	
1.6	81 - 86	02/07→12/13						
1.6 dCi	96	10/11→12/13						
1.6 dCi All-wheel Drive	96	10/11→12/13						
1.6 LPG	86	11/10→12/13						
2.0	102 - 104	02/07→04/14						
2.0 All-wheel Drive	102 - 104	02/07→04/14						
2.0 dCi	110	02/07→12/13						
2.0 dCi All-wheel Drive	110	02/07→12/13						
 Seilzug, Feststellbremse								
1.5 dCi	76 - 81	08/08→12/13		Scheibenbremse; 		24.3727-1732.2	581732	L= 262
1.6	86	11/10→12/13		für verkürzten Radstand; Scheibenbremse; 		24.3727-1738.2	581738	L= 1703
1.6 dCi	96	10/11→12/13		für verkürzten Radstand; Scheibenbremse; 		24.3727-1739.2	581739	L= 1705
1.6 dCi All-wheel Drive	96	10/11→12/13		für verlängerten Radstand; Scheibenbremse; 		24.3727-1740.2	581740	L= 1833
1.6 LPG	86	11/10→12/13		für verlängerten Radstand; Scheibenbremse; 		24.3727-1741.2	581741	L= 1835
1.5 dCi	78	11/06→11/13		Scheibenbremse; 		24.3727-1732.2	581732	L= 262
1.6	81 - 84	02/07→12/13		08/08→; Scheibenbremse; 		24.3727-1732.2	581732	L= 262
2.0	104	02/07→12/13		für verkürzten Radstand; Scheibenbremse; 		24.3727-1738.2	581738	L= 1703
2.0 All-wheel Drive	104	02/07→12/13		für verkürzten Radstand; Scheibenbremse; 		24.3727-1739.2	581739	L= 1705
2.0 dCi	110	02/07→12/13		für verkürzten Radstand; Scheibenbremse; 				
2.0 dCi All-wheel Drive	110	02/07→12/13		für verkürzten Radstand; Scheibenbremse; 				
→								














	kw					! #		
NISSAN - QASHQAI / QASHQAI +2 I (J10, NJ10, JJ10E) 11/06→04/14								
 Seilzug, Feststellbremse								
1.5 dCi 1.6	78 81 - 84	11/06→11/13 02/07→12/13			08/08→; für verlängerten Radstand; Scheibenbremse; <input type="checkbox"/>		24.3727-1740.2 581740	L= 1833
2.0 2.0 All-wheel Drive	104 104	02/07→12/13 02/07→12/13			08/08→; für verlängerten Radstand; Scheibenbremse; <input type="checkbox"/>		24.3727-1741.2 581741	L= 1835
2.0 dCi 2.0 dCi All-wheel Drive	110 110	02/07→12/13 02/07→12/13						
2.0 2.0 All-wheel Drive	102 102	02/07→12/13 02/07→12/13			Scheibenbremse; <input checked="" type="checkbox"/>		24.3727-1732.2 581732	L= 262
					für verkürzten Radstand; Scheiben- bremse; <input type="checkbox"/>		24.3727-1738.2 581738	L= 1703
					für verkürzten Radstand; Scheiben- bremse; <input type="checkbox"/>		24.3727-1739.2 581739	L= 1705
2.0 2.0 All-wheel Drive	103 103	01/10→04/14 01/10→04/14			für Linkslenker; <input checked="" type="checkbox"/>		24.3727-1732.2 581732	L= 262
					für Linkslenker; <input type="checkbox"/>		24.3727-1740.2 581740	L= 1833
					für Linkslenker; <input type="checkbox"/>		24.3727-1741.2 581741	L= 1835
NISSAN - QASHQAI / QASHQAI +2 I VAN (J10, JJ10E) 12/06→04/14								
 Bremsbackensatz, Feststellbremse								
1.5 dCi 1.6 CVTC 1.6 dCi 1.6 dCi All-wheel Drive 2.0 2.0 All-wheel Drive 2.0 dCi All-wheel Drive	81 86 96 96 104 104 110	03/13→04/14 03/13→04/14 03/13→04/14 03/13→04/14 03/13→04/14 03/13→04/14 03/13→04/14	➔				03.0137-3012.2 653012	Ø 172 x 32 - HEB
Zubehörsatz, Feststellbremsbacken								
1.5 dCi 1.6 CVTC 1.6 dCi 1.6 dCi All-wheel Drive 2.0 2.0 All-wheel Drive 2.0 dCi All-wheel Drive	81 86 96 96 104 104 110	03/13→04/14 03/13→04/14 03/13→04/14 03/13→04/14 03/13→04/14 03/13→04/14 03/13→04/14	➔				03.0137-9335.2 669335	
 Seilzug, Feststellbremse								
1.5 dCi 1.6 CVTC 1.6 dCi 1.6 dCi All-wheel Drive 2.0 2.0 All-wheel Drive 2.0 dCi All-wheel Drive	81 86 96 96 104 104 110	03/13→04/14 03/13→04/14 03/13→04/14 03/13→04/14 03/13→04/14 03/13→04/14 03/13→04/14			Scheibenbremse; <input checked="" type="checkbox"/>		24.3727-1732.2 581732	L= 262
					für verkürzten Radstand; Scheiben- bremse; <input type="checkbox"/>		24.3727-1738.2 581738	L= 1703
					für verkürzten Radstand; Scheiben- bremse; <input type="checkbox"/>		24.3727-1739.2 581739	L= 1705
					für verlängerten Radstand; Scheiben- bremse; <input type="checkbox"/>		24.3727-1740.2 581740	L= 1833
					für verlängerten Radstand; Scheiben- bremse; <input type="checkbox"/>		24.3727-1741.2 581741	L= 1835
NISSAN - QASHQAI II SUV (J11, J11_) 11/13→								
 Bremsbackensatz, Feststellbremse								
1.5 dCi	81	11/13→	➔	→ 01/14			03.0137-3012.2 653012	Ø 172 x 32 - HEB
Zubehörsatz, Feststellbremsbacken								
1.5 dCi	81	11/13→	➔	→ 01/14			03.0137-9335.2 669335	
 Seilzug, Feststellbremse								
1.5 dCi	81	11/13→			→ 01/14; Scheibenbremse; <input checked="" type="checkbox"/>		24.3727-1732.2 581732	L= 262
					→ 01/14; für verkürzten Radstand; Scheibenbremse; <input type="checkbox"/>		24.3727-1738.2 581738	L= 1703
					→ 01/14; für verkürzten Radstand; Scheibenbremse; <input type="checkbox"/>		24.3727-1739.2 581739	L= 1705
					→ 01/14; für verlängerten Radstand; Scheibenbremse; <input type="checkbox"/>		24.3727-1740.2 581740	L= 1833
					→ 01/14; für verlängerten Radstand; Scheibenbremse; <input type="checkbox"/>		24.3727-1741.2 581741	L= 1835
NISSAN - QUEST (E52) 09/09→								
 Bremsbackensatz, Feststellbremse								
3.5 V6	194	02/12→	➔				03.0137-3041.2 653041	Ø 190 x 33 - HEB
Zubehörsatz, Feststellbremsbacken								
3.5 V6	194	02/12→	➔				03.0137-9343.2 669343	














	kw			 	! #		
NISSAN - QUEST (V42) 05/03→							
 Bremsbackensatz, Feststellbremse							
3.5	176	05/03→	➔			03.0137-3041.2 653041	Ø 190 x 33 - HEB
NISSAN - ROGUE 01/07→12/15							
 Bremsbackensatz, Feststellbremse							
2.5	124 - 127	01/07→12/13	➔			03.0137-3012.2 653012	Ø 172 x 32 - HEB
2.5 AWD	124 - 127	01/07→12/13					
NISSAN - SENTRA V (B15) 07/98→12/07							
 Bremsbackensatz							
2.5	129	06/02→08/06	➔			03.0137-0443.2 650443	Ø 203 x 37 - HEB
NISSAN - SENTRA VI (B16) 09/06→12/13							
 Radbremszylinder							
2.0	104	10/06→12/12	➔		2	24.3219-1773.3 020615	GG
NISSAN - SENTRA VII (B17) 08/12→							
 Radbremszylinder							
1.8	96	08/12→	➔	Fahrzeugproduktionsland Japan	2	24.3219-1773.3 020615	GG
 Bremsbackensatz, Feststellbremse							
1.6	86	08/14→	➔			03.0137-3012.2 653012	Ø 172 x 32 - HEB
1.8	96	08/12→					
Zubehörsatz, Feststellbremsbacken							
1.6	86	08/14→	➔			03.0137-9335.2 669335	
1.8	96	08/12→					
NISSAN - TERRANO II (R20) 10/92→09/07							
 Radbremszylinder							
3.0 Di 4WD	113	05/02→09/07	➔	→ 04/06; Türenanzahl: 2	2	24.3222-1124.3 020344	GG
			➔	→ 04/06; Türenanzahl: 4	2	24.3223-1706.3 020479	GG
Zubehörsatz, Bremsbacken							
3.0 Di 4WD	113	05/02→09/07	➔	→ 04/06		03.0137-9268.2 669268	
 Bremsbackensatz							
3.0 Di 4WD	113	05/02→09/07	➔	→ 04/06		03.0137-0469.2 650469	Ø 280 x 65 + HEB
NISSAN - TERRANO II Van (R20) 06/98→09/07							
 Radbremszylinder							
3.0 Di 4WD	113	04/03→09/07	➔	→ 04/06; Türenanzahl: 2		24.3222-1124.3 020344	GG
			➔	→ 04/06; Türenanzahl: 4		24.3223-1706.3 020479	GG
Zubehörsatz, Bremsbacken							
3.0 Di 4WD	113	04/03→09/07	➔	→ 04/06		03.0137-9268.2 669268	
 Bremsbackensatz							
3.0 Di 4WD	113	04/03→09/07	➔	→ 04/06		03.0137-0469.2 650469	Ø 280 x 65 + HEB
NISSAN - TIIDA Schrägheck (C12) 08/10→							
 Radbremszylinder							
1.8	96	08/12→	➔		2	24.3219-1773.3 020615	GG
 Bremsbackensatz							
1.8	96	08/12→	➔			03.0137-0538.2 650538	Ø 228 x 36 - HEB
 Bremsbackensatz, Feststellbremse							
1.6	85 - 140	08/12→	➔			03.0137-3012.2 653012	Ø 172 x 32 - HEB
1.6 CVTC	80	01/14→					
1.8	96	08/12→					
→							















































	kw			 	! #		
NISSAN - TIIDA Schrägheck (C12) 08/10→							
Zubehörsatz, Feststellbremsbacken							
1.6	85 - 140	08/12→	➔			03.0137-9335.2	669335
1.6 CVTC	80	01/14→					
1.8	96	08/12→					
NISSAN - TOWNSTAR EVALIA Großraumlimousine (XFK) 05/24→							
 Bremstrommel							
1.3	96	05/24→	➔			24.0222-8040.1	480329 Ø 261 x 51,4 / 229,5
NISSAN - TOWNSTAR Großraumlimousine (XFK) 12/21→							
 Bremstrommel							
1.3	96	12/21→	➔			24.0222-8040.1	480329 Ø 261 x 51,4 / 229,5
NISSAN - TOWNSTAR Kasten/Großraumlimousine (XFK) 12/21→							
 Bremstrommel							
1.3	96	12/21→	➔			24.0222-8040.1	480329 Ø 261 x 51,4 / 229,5
NISSAN - VERSA II (N17_) 08/11→							
 Radbremszylinder							
1.5	73	08/11→	➔	2	24.3219-1768.3	020561	ALU
1.6	78	08/11→					
 Bremstrommel							
1.5	73	08/11→	➔		24.0220-3042.1	480323	Ø 243,7 x 52 / 204,2 - RLG / - ABS Ring / ohne Radbefestigungsbolzen
1.6	78	08/11→					
 Bremsbackensatz							
1.5	73	08/11→	➔		03.0137-0536.2	650536	Ø 203 x 39 + HEB
1.6	78	08/11→					
NISSAN - XTERRA (N50) 01/05→							
 Bremsbackensatz, Feststellbremse							
4.0	198	01/05→	➔		03.0137-3042.2	653042	Ø 190 x 33 - HEB
4.0 4x4	195 - 214	01/05→					
NISSAN - X-TRAIL I (T30) 01/01→12/13							
 Bremsbackensatz, Feststellbremse							
2.0	103 - 110	07/01→01/13	➔		03.0137-0460.2	650460	Ø 172 x 22
2.0 4x4	103 - 206	06/01→01/13					
2.2 dCi	100	12/03→01/13					
2.2 DCi	84	10/04→01/13					
2.2 dCi 4x4	100	06/01→12/08					
2.2 DCi FWD	84	06/01→09/04					
2.2 Di 4x4	84	07/01→10/05					
2.5 4x4	121 - 134	09/01→01/13					
Zubehörsatz, Feststellbremsbacken							
2.0	103 - 110	07/01→01/13	➔		03.0137-9293.2	669293	
2.0 4x4	103 - 206	06/01→01/13					
2.2 dCi	100	12/03→01/13					
2.2 dCi 4x4	100	06/01→12/08					
2.2 DCi FWD	84	06/01→09/04					
2.2 Di 4x4	84	07/01→10/05					
2.5 4x4	121 - 132	09/02→01/13					
 Seilzug, Feststellbremse							
2.0	103 - 110	07/01→01/13		Scheibenbremse: <input checked="" type="checkbox"/>	24.3727-1723.2	581723	L= 236
2.0 4x4	103 - 206	06/01→01/13		Scheibenbremse: <input type="checkbox"/>	24.3727-1748.2	581748	L= 1745
2.2 dCi	100	12/03→01/13		Scheibenbremse: <input type="checkbox"/>	24.3727-1749.2	581749	L= 1733
2.2 dCi 4x4	100	06/01→12/08					
2.2 DCi FWD	84	06/01→09/04					
2.2 Di 4x4	84	07/01→10/05					












































	kw					! #		
NISSAN - X-TRAIL I (T30) 01/01→12/13								
 Seilzug, Feststellbremse								
2.5 4x4	121 - 134	09/01→01/13		Scheibenbremse; <input checked="" type="checkbox"/>		24.3727-1723.2	581723	L= 236
				Scheibenbremse; <input type="checkbox"/>		24.3727-1748.2	581748	L= 1745
				Scheibenbremse; <input type="checkbox"/>		24.3727-1749.2	581749	L= 1733
2.2 DCi	84	10/04→01/13		<input checked="" type="checkbox"/>		24.3727-1723.2	581723	L= 236
				<input type="checkbox"/>		24.3727-1748.2	581748	L= 1745
						24.3727-1749.2	581749	L= 1733
NISSAN - X-TRAIL II (T31) 03/07→12/18								
 Bremsbackensatz, Feststellbremse								
2.0	102	06/08→02/14	➔			03.0137-3012.2	653012	Ø 172 x 32 - HEB
2.0 4x4	101 - 104	06/07→11/13						
2.0 dCi	110	06/07→11/13						
2.0 dCi 4x4	110 - 130	06/07→11/13						
2.0 FWD	103 - 104	03/07→11/13						
2.5 4x4	124 - 132	06/07→07/14						
Zubehörsatz, Feststellbremsbacken								
2.0	102	06/08→02/14	➔			03.0137-9335.2	669335	
2.0 4x4	101 - 104	06/07→11/13						
2.0 dCi	110	06/07→11/13						
2.0 dCi 4x4	110 - 130	06/07→11/13						
2.0 FWD	103 - 104	03/07→11/13						
2.5 4x4	124 - 132	06/07→07/14						
NISSAN - X-TRAIL VAN (T31) 03/07→02/14								
 Bremsbackensatz, Feststellbremse								
dCi	110	01/11→02/14	➔			03.0137-3012.2	653012	Ø 172 x 32 - HEB
dCi 4x4	110 - 127	01/13→02/14						
Zubehörsatz, Feststellbremsbacken								
dCi	110	01/11→02/14	➔			03.0137-9335.2	669335	
dCi 4x4	110 - 127	01/13→02/14						
OPEL - ADAM (M13) 10/12→02/19								
 Radbremszylinder								
1.0	66 - 85	07/14→11/18	➔		2	24.3219-1755.3	020508	ALU
1.4 LPG	64	07/13→11/18						
1.4 S	110	11/14→01/19						
1.2	51	10/12→02/19	➔	01/13→	2	24.3219-1755.3	020508	ALU
1.4	64 - 74	10/12→02/19						
Zubehörsatz, Bremsbacken								
1.0	66 - 85	07/14→11/18	➔	F6000001→; Bremstrommeldurchmesser innen [Zoll]: 9		03.0137-9309.2	669309	AP
1.4 LPG	64	07/13→11/18	➔	→ E6999999; Bremstrommeldurchmesser innen [Zoll]: 9		03.0137-9309.2	669309	AP
1.4 S	110	11/14→01/19	➔	F6000001→; Bremstrommeldurchmesser innen [Zoll]: 8		03.0137-9310.2	669310	AP
			➔	→ E6999999; Bremstrommeldurchmesser innen [Zoll]: 8		03.0137-9310.2	669310	AP
1.2	51	10/12→02/19	➔	01/13→; → E6999999; Bremstrommeldurchmesser innen [Zoll]: 9		03.0137-9309.2	669309	AP
1.4	64 - 74	10/12→02/19	➔	F6000001→; Bremstrommeldurchmesser innen [Zoll]: 9		03.0137-9309.2	669309	AP
			➔	01/13→; → E6999999; Bremstrommeldurchmesser innen [Zoll]: 8		03.0137-9310.2	669310	AP
			➔	F6000001→; Bremstrommeldurchmesser innen [Zoll]: 8		03.0137-9310.2	669310	AP
Bremstrommel								
1.0	66 - 85	07/14→11/18	➔	Bremstrommeldurchmesser innen [Zoll]: 8		24.0220-3035.1	480300	Ø 249,5 x 45 / 204,7
→								














	kw					! #		
OPEL - ADAM (M13) 10/12→02/19								
 Bremstrommel								
1.4 LPG 1.4 S	64 110	07/13→11/18 11/14→01/19	➔	Bremstrommeldurchmesser innen [Zoll]: 9		24.0222-8037.1	480302	Ø 269 x 48 / 230
1.2 1.4	51 64 - 74	10/12→02/19 10/12→02/19	➔	01/13→; Bremstrommeldurchmesser innen [Zoll]: 8		24.0220-3035.1	480300	Ø 249,5 x 45 / 204,7
			➔	Bremstrommeldurchmesser innen [Zoll]: 9		24.0222-8037.1	480302	Ø 269 x 48 / 230
 Bremsbackensatz								
1.0 1.4 LPG 1.4 S	66 - 85 64 110	07/14→11/18 07/13→11/18 11/14→01/19	➔	F6000001→; Bremstrommeldurchmesser innen [Zoll]: 9		03.0137-0478.2	650478	AP Ø 228 x 42 + HEB
			➔	→ E6999999; Bremstrommeldurchmesser innen [Zoll]: 9		03.0137-0478.2	650478	AP Ø 228 x 42 + HEB
						03.0520-6819.3	696819	AP Ø 228 x 42 + RZ / + Zub TopKit
			➔	F6000001→; Bremstrommeldurchmesser innen [Zoll]: 8		03.0137-0479.2	650479	AP Ø 203 x 38 + HEB
			➔	→ E6999999; Bremstrommeldurchmesser innen [Zoll]: 8		03.0137-0479.2	650479	AP Ø 203 x 38 + HEB
			➔	Bremstrommeldurchmesser innen [Zoll]: 8		03.0520-6719.3	696719	AP Ø 203 x 38 + RZ / + Zub TopKit
1.2 1.4	51 64 - 74	10/12→02/19 10/12→02/19	➔	01/13→; → E6999999; Bremstrommeldurchmesser innen [Zoll]: 9		03.0137-0478.2	650478	AP Ø 228 x 42 + HEB
						03.0520-6819.3	696819	AP Ø 228 x 42 + RZ / + Zub TopKit
			➔	F6000001→; Bremstrommeldurchmesser innen [Zoll]: 9		03.0137-0478.2	650478	AP Ø 228 x 42 + HEB
			➔	01/13→; → E6999999; Bremstrommeldurchmesser innen [Zoll]: 8		03.0137-0479.2	650479	AP Ø 203 x 38 + HEB
			➔	F6000001→; Bremstrommeldurchmesser innen [Zoll]: 8		03.0137-0479.2	650479	AP Ø 203 x 38 + HEB
			➔	Bremstrommeldurchmesser innen [Zoll]: 8		03.0520-6719.3	696719	AP Ø 203 x 38 + RZ / + Zub TopKit
 Seilzug, Feststellbremse								
1.0 1.4 LPG 1.4 S	66 - 85 64 110	07/14→11/18 07/13→11/18 11/14→01/19		Ø 203; Trommelbremse; ⚡	1	24.3727-0799.2	580799	L= 1335 L2= 1335
				Ø 228; Trommelbremse; ⚡	1	24.3727-3500.2	583500	L= 1352 L2= 1352
1.2 1.4	51 64 - 74	10/12→02/19 10/12→02/19		01/13→; Ø 203; Trommelbremse; ⚡	1	24.3727-0799.2	580799	L= 1335 L2= 1335
				01/13→; Ø 228; Trommelbremse; ⚡	1	24.3727-3500.2	583500	L= 1352 L2= 1352
OPEL - AGILA (A) (H00) 09/00→12/07								
 Radbremsszylinder								
1.0 1.0 12V 1.2 16V 1.2 16V Twinport 1.3 CDTI	44 43 55 59 51	08/03→12/07 09/00→12/07 09/00→12/07 07/04→12/07 08/03→12/07	➔	→ 07/07	2	24.3215-1701.3	020493	ALU
Zubehörsatz, Bremsbacken								
1.0 1.2 16V Twinport 1.3 CDTI	44 59 51	08/03→12/07 07/04→12/07 08/03→12/07	➔	→ 07/07		03.0137-9300.2	669300	
1.0 12V 1.2 16V	43 55	09/00→12/07 09/00→12/07	➔	→ 2G999999		03.0137-9286.2	669286	
			➔	3G0000001→; → 07/07		03.0137-9300.2	669300	
 Bremstrommel								
1.0 1.2 16V Twinport 1.3 CDTI	44 59 51	08/03→12/07 07/04→12/07 08/03→12/07	➔	4G0000001→; → 07/07		24.0220-0045.1	480189	Ø 232 x 38 / 202 - RLG / - ABS Ring
1.0 12V 1.2 16V	43 55	09/00→12/07 09/00→12/07	➔	→ 2G999999		24.0218-0039.1	480160	Ø 208 x 34,5 / 182 - RLG / - ABS Ring
			➔	4G0000001→; → 07/07		24.0220-0045.1	480189	Ø 232 x 38 / 202 - RLG / - ABS Ring
 Bremsbackensatz								
1.0 1.2 16V Twinport 1.3 CDTI	44 59 51	08/03→12/07 07/04→12/07 08/03→12/07	➔	→ 07/07		03.0137-0465.2	650465	Ø 200 x 29 + HEB
						03.0520-1415.3	691415	Ø 200 x 29 + RZ / + Zub TopKit
1.0 12V 1.2 16V	43 55	09/00→12/07 09/00→12/07	➔	→ 2G999999		03.0137-0399.2	650399	Ø 180 x 26 + HEB
						03.0520-1315.3	691315	Ø 180 x 26 + RZ / + Zub TopKit
			➔	3G0000001→; → 07/07		03.0137-0465.2	650465	Ø 200 x 29 + HEB
						03.0520-1415.3	691415	Ø 200 x 29 + RZ / + Zub TopKit
















	kw					! #		
OPEL - AGILA (A) (H00) 09/00→12/07								
 Seilzug, Feststellbremse								
1.0	44	08/03→12/07			→ 07/07; Trommelbremse; <input type="checkbox"/>		24.3727-0777.2 580777	L= 1536 + Zub
1.2 16V Twinport	59	07/04→12/07			→ 07/07; Trommelbremse; <input type="checkbox"/>		24.3727-0778.2 580778	L= 1530 + Zub
1.3 CDTI	51	08/03→12/07						
1.0 12V	43	09/00→12/07			→ 1G075421; Trommelbremse; <input type="checkbox"/>		24.3727-0771.2 580771	L= 1516 + Zub
1.2 16V	55	09/00→12/07			1G075422→ 2G999999; Trommelbremse; <input type="checkbox"/>		24.3727-0771.2 580771	L= 1516 + Zub
					1G075422→ 2G999999; Trommelbremse; <input type="checkbox"/>		24.3727-0772.2 580772	L= 1498
					→ 1G075421; Trommelbremse; <input type="checkbox"/>		24.3727-0774.2 580774	L= 1507 + Zub
					3G000001→; → 07/07; Trommelbremse; <input type="checkbox"/>		24.3727-0777.2 580777	L= 1536 + Zub
					3G000001→; → 07/07; Trommelbremse; <input type="checkbox"/>		24.3727-0778.2 580778	L= 1530 + Zub
OPEL - AGILA (B) (H08) 04/08→10/14								
 Radbremszylinder								
1.0	48 - 50	04/08→07/14	➔			2	24.3219-1756.3 020511	BOS ALU
1.0 LPG	48	01/10→06/11						
1.2	63 - 69	04/08→10/14						
1.2 LPG	63	04/08→10/10						
1.3 CDTI	55	04/08→04/10						
Zubehörsatz, Bremsbacken								
1.0	48 - 50	04/08→07/14	➔				03.0137-9287.2 669287	BOS
1.0 LPG	48	01/10→06/11						
1.2	63 - 69	04/08→10/14						
1.2 LPG	63	04/08→10/10						
1.3 CDTI	55	04/08→04/10						
 Bremstrommel								
1.0	48 - 50	04/08→07/14	➔				24.0220-0049.1 480319	Ø 238 x 41 / 201 - RLG / - ABS Ring
1.0 LPG	48	01/10→06/11						
1.2	63	04/08→10/12						
1.2 LPG	63	04/08→10/10						
1.3 CDTI	55	04/08→04/10						
1.2	69	04/10→10/14	➔	11/10→			24.0220-0049.1 480319	Ø 238 x 41 / 201 - RLG / - ABS Ring
 Bremsbackensatz								
1.0	48 - 50	04/08→07/14	➔				03.0137-0466.2 650466	BOS Ø 200 x 32 + HEB
1.0 LPG	48	01/10→06/11					03.0520-6919.3 696919	BOS Ø 200 x 32 + RZ / + Zub TopKit
1.2	63 - 69	04/08→10/14						
1.2 LPG	63	04/08→10/10						
1.3 CDTI	55	04/08→04/10						
 Seilzug, Feststellbremse								
1.0	48 - 50	04/08→07/14			Trommelbremse; <input type="checkbox"/>		24.3727-0792.2 580792	L= 1600
1.0 LPG	48	01/10→06/11			Trommelbremse; <input type="checkbox"/>		24.3727-0793.2 580793	L= 1600
1.2	63 - 69	04/08→10/14						
1.2 LPG	63	04/08→10/10						
1.3 CDTI	55	04/08→04/10						
OPEL - ANTARA A (L07) 08/06→08/17								
 Bremsbackensatz, Feststellbremse								
2.0 CDTI	93 - 125	08/06→08/17	➔				03.0137-3011.2 653011	Ø 188 x 26 - HEB
2.0 CDTI 4x4	110 - 125	08/06→08/17						
2.2 CDTi	120 - 122	12/10→12/15						
2.2 CDTi 4x4	120 - 135	12/10→12/15						
2.4	103 - 123	08/06→02/15						
2.4 4x4	103 - 123	08/06→02/15						
2.4 LPG	103	10/08→08/10						
2.4 LPG 4x4	103	08/06→12/10						
➔								














	kw					! #		
OPEL - ANTARA A (L07) 08/06→08/17								
 Bremsbackensatz, Feststellbremse								
3.0	183	07/13→12/14	➔				03.0137-3011.2 653011	Ø 188 x 26 - HEB
3.2 V6	167	08/06→12/11						
3.0	190	11/10→12/15	➔	12/10→			03.0137-3011.2 653011	Ø 188 x 26 - HEB
OPEL - ASTRA G Cabriolet (T98) 03/01→10/05								
 Seilzug, Feststellbremse								
1.6	76	01/03→10/05			42000001→; Scheibenbremse; ⬆	1	24.3727-0748.2 580748	L= 279 + Zub
1.6 16V	74	03/01→10/05			→ 22006460; Scheibenbremse; ⬆	1	24.3727-0748.2 580748	L= 279 + Zub
1.8 16V	92	03/01→10/05						
2.0 16V Turbo	147	11/02→10/05			22006461→ 38999999; Scheibenbremse; ⬆	1	24.3727-0748.2 580748	L= 279 + Zub
2.0 OPC	141	03/02→10/05						
2.2 16V	108	03/01→10/05			→ 22006460; Scheibenbremse; ⬇	1	24.3727-0752.2 580752	L= 1593 L2= 1593 + Zub
2.2 DTI	92	09/02→10/05			22006461→ 38999999; Scheibenbremse; ⬇	1	24.3727-0753.2 580753	L= 1592 L2= 1592 + Zub
					42000001→; Scheibenbremse; ⬇	1	24.3727-0783.2 580783	L= 1587 L2= 1587 + Zub
OPEL - ASTRA G Caravan (T98) 02/98→07/05								
 Radbremszylinder								
1.2 16V	55	09/00→07/04	➔			2	24.3219-1715.3 020122	ALU
1.6	62 - 76	09/00→07/04						
1.6 CNG	71	03/03→07/04						
1.6 LPG	76	06/02→07/04						
1.7 DTI 16V	55	02/00→07/04						
Zubehörsatz, Bremsbacken								
1.2 16V	55	09/00→07/04	➔		22000001→		03.0137-9215.2 669215	
1.6	62 - 76	09/00→07/04	➔		→ 18999999		03.0137-9215.2 669215	
1.6 CNG	71	03/03→07/04						
1.6 LPG	76	06/02→07/04						
1.7 DTI 16V	55	02/00→07/04						
 Bremstrommel								
1.2 16V	55	09/00→07/04	➔				24.0223-0013.2 480061	Ø 265 x 50 / 231
1.6	62 - 76	09/00→07/04						
1.6 CNG	71	03/03→07/04						
1.6 LPG	76	06/02→07/04						
1.7 DTI 16V	55	02/00→07/04						
 Bremsbackensatz								
1.2 16V	55	09/00→07/04	➔		→ 18999999		03.0137-0322.2 650322	Ø 230 x 42
1.6	62 - 76	09/00→07/04					03.0520-5719.3 695719	TRW Ø 230 x 42 + RZ / + Zub TopKit
1.6 CNG	71	03/03→07/04						
1.6 LPG	76	06/02→07/04	➔		22000001→		03.0137-0424.2 650424	Ø 230 x 42 + HEB
1.7 DTI 16V	55	02/00→07/04					03.0520-6019.3 696019	Ø 230 x 42 + RZ / + Zub TopKit
 Seilzug, Feststellbremse								
1.2 16V	55	09/00→07/04			Trommelbremse; ⬇	2	24.3727-0746.2 580746	L= 182 + Zub
1.6	62 - 76	09/00→07/04			Trommelbremse; ⬇	1	24.3727-0747.2 580747	L= 1252 L2= 1252 + Zub
1.6 CNG	71	03/03→07/04			→ 22006460; Scheibenbremse; ⬆	1	24.3727-0748.2 580748	L= 279 + Zub
1.6 LPG	76	06/02→07/04			42000001→; Scheibenbremse; ⬆	1	24.3727-0748.2 580748	L= 279 + Zub
1.7 DTI 16V	55	02/00→07/04			Trommelbremse; ⬆	1	24.3727-0748.2 580748	L= 279 + Zub
					22006461→ 38999999; Scheibenbremse; ⬆	1	24.3727-0748.2 580748	L= 279 + Zub
					→ 22006460; Scheibenbremse; ⬇	1	24.3727-0752.2 580752	L= 1593 L2= 1593 + Zub
					22006461→ 38999999; Scheibenbremse; ⬇	1	24.3727-0753.2 580753	L= 1592 L2= 1592 + Zub
					42000001→; Scheibenbremse; ⬇	1	24.3727-0783.2 580783	L= 1587 L2= 1587 + Zub
1.7 CDTI	59	04/03→05/04			→ 38999999; Scheibenbremse; ⬆	1	24.3727-0748.2 580748	L= 279 + Zub
					42000001→; Scheibenbremse; ⬆	1	24.3727-0748.2 580748	L= 279 + Zub
					→ 38999999; Scheibenbremse; ⬇	1	24.3727-0753.2 580753	L= 1592 L2= 1592 + Zub
					42000001→; Scheibenbremse; ⬇	1	24.3727-0783.2 580783	L= 1587 L2= 1587 + Zub
1.8 16V	92	09/00→07/04			42000001→; Scheibenbremse; ⬆	1	24.3727-0748.2 580748	L= 279 + Zub
2.0 OPC	141 - 147	09/02→07/04			→ 22006460; Scheibenbremse; ⬆	1	24.3727-0748.2 580748	L= 279 + Zub
2.2 16V	108	03/01→07/04			22006461→ 38999999; Scheibenbremse; ⬆	1	24.3727-0748.2 580748	L= 279 + Zub
2.2 DTI	86 - 92	09/02→07/04			→ 22006460; Scheibenbremse; ⬇	1	24.3727-0752.2 580752	L= 1593 L2= 1593 + Zub
➔								

















































	kw					! #		
OPEL - ASTRA G Caravan (T98) 02/98→07/05								
 Seilzug, Feststellbremse								
1.8 16V 2.0 OPC	92 141 - 147	09/00→07/04 09/02→07/04			22006461→ 38999999; Scheiben- bremse; 	1	24.3727-0753.2 580753	L= 1592 L2= 1592 + Zub
2.2 16V 2.2 DTI	108 86 - 92	03/01→07/04 09/02→07/04			42000001→; Scheibenbremse; 	1	24.3727-0783.2 580783	L= 1587 L2= 1587 + Zub
OPEL - ASTRA G CC (T98) 02/98→12/09								
 Radbremszylinder								
1.2 16V 1.4 1.6	55 66 62 - 76	09/00→01/05 09/07→12/09 09/00→01/05				2	24.3219-1715.3 020122	ALU
1.6 LPG 1.7 DTI 16V	76 55	11/02→06/07 02/00→01/05						
Zubehörsatz, Bremsbacken								
1.2 16V	55	09/00→01/05					03.0137-9167.2 669167	
1.4 1.6	66 62 - 76	09/07→12/09 09/00→01/05		22000001→			03.0137-9215.2 669215	
1.6 LPG 1.7 DTI 16V	76 55	11/02→06/07 02/00→01/05		→ 18999999			03.0137-9215.2 669215	
 Bremstrommel								
1.2 16V	55	09/00→01/05					24.0220-0001.2 480013	Ø 242 x 53,5 / 201,3
1.4 1.6	66 62 - 76	09/07→12/09 09/00→01/05					24.0223-0013.2 480061	Ø 265 x 50 / 231
1.6 LPG 1.7 DTI 16V	76 55	11/02→06/07 02/00→01/05						
 Bremsbackensatz								
1.2 16V	55	09/00→01/05					03.0137-0267.2 650267	Ø 200 x 46 + HEB
1.4 1.6	66 62 - 76	09/07→12/09 09/00→01/05		→ 18999999			03.0137-0322.2 650322	Ø 230 x 42
1.6 LPG 1.7 DTI 16V	76 55	11/02→06/07 02/00→01/05					03.0520-5719.3 695719	TRW Ø 230 x 42 + RZ / + Zub TopKit
				22000001→			03.0137-0424.2 650424	Ø 230 x 42 + HEB
							03.0520-6019.3 696019	Ø 230 x 42 + RZ / + Zub TopKit
 Seilzug, Feststellbremse								
1.2 16V 1.4 1.6	55 66 62 - 76	09/00→01/05 09/07→12/09 09/00→01/05			Trommelbremse; 	2	24.3727-0746.2 580746	L= 182 + Zub
					Trommelbremse; 	1	24.3727-0747.2 580747	L= 1252 L2= 1252 + Zub
					→ 22006460; Scheibenbremse; 	1	24.3727-0748.2 580748	L= 279 + Zub
1.6 LPG 1.7 DTI 16V	76 55	11/02→06/07 02/00→01/05			42000001→; Scheibenbremse; 	1	24.3727-0748.2 580748	L= 279 + Zub
					Trommelbremse; 	1	24.3727-0748.2 580748	L= 279 + Zub
					22006461→ 38999999; Scheiben- bremse; 	1	24.3727-0748.2 580748	L= 279 + Zub
					→ 22006460; Scheibenbremse; 	1	24.3727-0752.2 580752	L= 1593 L2= 1593 + Zub
					22006461→ 38999999; Scheiben- bremse; 	1	24.3727-0753.2 580753	L= 1592 L2= 1592 + Zub
					42000001→; Scheibenbremse; 	1	24.3727-0783.2 580783	L= 1587 L2= 1587 + Zub
1.7 CDTI	59	04/03→01/05			→ 38999999; Scheibenbremse; 	1	24.3727-0748.2 580748	L= 279 + Zub
					42000001→; Scheibenbremse; 	1	24.3727-0748.2 580748	L= 279 + Zub
					→ 38999999; Scheibenbremse; 	1	24.3727-0753.2 580753	L= 1592 L2= 1592 + Zub
					42000001→; Scheibenbremse; 	1	24.3727-0783.2 580783	L= 1587 L2= 1587 + Zub
1.8 1.8 16V 2.0 OPC	81 92 141 - 147	02/03→01/04 09/00→01/05 09/02→01/05			42000001→; Scheibenbremse; 	1	24.3727-0748.2 580748	L= 279 + Zub
					→ 22006460; Scheibenbremse; 	1	24.3727-0748.2 580748	L= 279 + Zub
2.2 DTI	86 - 92	09/02→01/05			22006461→ 38999999; Scheiben- bremse; 	1	24.3727-0748.2 580748	L= 279 + Zub
					→ 22006460; Scheibenbremse; 	1	24.3727-0752.2 580752	L= 1593 L2= 1593 + Zub
					22006461→ 38999999; Scheiben- bremse; 	1	24.3727-0753.2 580753	L= 1592 L2= 1592 + Zub
					42000001→; Scheibenbremse; 	1	24.3727-0783.2 580783	L= 1587 L2= 1587 + Zub
2.2 16V	108	06/00→01/05			09/00→; → 22006460; Scheibenbremse; 	1	24.3727-0748.2 580748	L= 279 + Zub
					42000001→; Scheibenbremse; 	1	24.3727-0748.2 580748	L= 279 + Zub
					22006461→ 38999999; Scheiben- bremse; 	1	24.3727-0748.2 580748	L= 279 + Zub

	kw					! #		
OPEL - ASTRA G CC (T98) 02/98→12/09								
 Seilzug, Feststellbremse								
2.2 16V	108	06/00→01/05		09/00→; → 22006460; Scheibenbremse; 	1	24.3727-0752.2	580752	L= 1593 L2= 1593 + Zub
				22006461→ 38999999; Scheibenbremse; 	1	24.3727-0753.2	580753	L= 1592 L2= 1592 + Zub
				42000001→; Scheibenbremse; 	1	24.3727-0783.2	580783	L= 1587 L2= 1587 + Zub
OPEL - ASTRA G CLASSIC (T98) 03/04→07/09								
 Radbremszylinder								
1.4 16V 1.6 1.6 16V	66 76 74	05/04→07/09 03/06→06/08 05/04→02/06			2	24.3219-1715.3	020122	ALU
Zubehörsatz, Bremsbacken								
1.4 16V 1.6 1.6 16V	66 76 74	05/04→07/09 03/06→06/08 05/04→02/06	 	22000001→ → 18999999		03.0137-9215.2	669215	
 Bremstrommel								
1.4 16V 1.6 1.6 16V	66 76 74	05/04→07/09 03/06→06/08 05/04→02/06				24.0223-0013.2	480061	Ø 265 x 50 / 231
 Bremsbackensatz								
1.4 16V 1.6 1.6 16V	66 76 74	05/04→07/09 03/06→06/08 05/04→02/06	 	→ 18999999 22000001→		03.0137-0322.2 03.0520-5719.3	650322 695719	Ø 230 x 42 TRW Ø 230 x 42 + RZ / + Zub TopKit
						03.0137-0424.2 03.0520-6019.3	650424 696019	Ø 230 x 42 + HEB Ø 230 x 42 + RZ / + Zub TopKit
 Seilzug, Feststellbremse								
1.4 16V 1.6 1.6 16V	66 76 74	05/04→07/09 03/06→06/08 05/04→02/06		Trommelbremse;  Trommelbremse;  → 22006460; Scheibenbremse;  42000001→; Scheibenbremse;  Trommelbremse;  22006461→ 38999999; Scheibenbremse;  → 22006460; Scheibenbremse;  22006461→ 38999999; Scheibenbremse;  42000001→; Scheibenbremse; 	2 1 1 1 1 1 1	24.3727-0746.2 24.3727-0747.2 24.3727-0748.2 24.3727-0748.2 24.3727-0748.2 24.3727-0748.2 24.3727-0752.2 24.3727-0753.2 24.3727-0783.2	580746 580747 580748 580748 580748 580748 580752 580753 580783	L= 182 + Zub L= 1252 L2= 1252 + Zub L= 279 + Zub L= 279 + Zub L= 279 + Zub L= 279 + Zub L= 1593 L2= 1593 + Zub L= 1592 L2= 1592 + Zub L= 1587 L2= 1587 + Zub
1.7 CDTI	59	06/04→07/09		→ 38999999; Scheibenbremse;  42000001→; Scheibenbremse;  → 38999999; Scheibenbremse;  42000001→; Scheibenbremse; 	1 1 1 1	24.3727-0748.2 24.3727-0748.2 24.3727-0753.2 24.3727-0783.2	580748 580748 580753 580783	L= 279 + Zub L= 279 + Zub L= 1592 L2= 1592 + Zub L= 1587 L2= 1587 + Zub
OPEL - ASTRA G CLASSIC Caravan (F35) 03/04→07/09								
 Radbremszylinder								
1.4 1.4 16V 1.6	66 66 74 - 76	10/07→07/09 07/04→09/07 06/04→07/09			2	24.3219-1715.3	020122	ALU
Zubehörsatz, Bremsbacken								
1.4 1.4 16V 1.6	66 66 74 - 76	10/07→07/09 07/04→09/07 06/04→07/09	  	22000001→ → 18999999		03.0137-9215.2	669215	
 Bremstrommel								
1.4 1.4 16V 1.6	66 66 74 - 76	10/07→07/09 07/04→09/07 06/04→07/09				24.0223-0013.2	480061	Ø 265 x 50 / 231
 Bremsbackensatz								
1.4 1.4 16V	66 66	10/07→07/09 07/04→09/07				03.0137-0424.2 03.0520-6019.3	650424 696019	Ø 230 x 42 + HEB Ø 230 x 42 + RZ / + Zub TopKit
→								





























	kw					! #		
OPEL - ASTRA G CLASSIC Caravan (F35) 03/04→07/09								
 Bremsbackensatz								
1.6	74 - 76	06/04→07/09	➔	→ 18999999			03.0137-0322.2 650322 03.0520-5719.3 695719	Ø 230 x 42 TRW Ø 230 x 42 + RZ / + Zub TopKit
			➔	22000001→			03.0137-0424.2 650424 03.0520-6019.3 696019	Ø 230 x 42 + HEB Ø 230 x 42 + RZ / + Zub TopKit
 Seilzug, Feststellbremse								
1.4 1.4 16V	66 66	10/07→07/09 07/04→09/07		Trommelbremse; ⬇	2	24.3727-0746.2 580746		L= 182 + Zub
				Trommelbremse; ⬇	1	24.3727-0747.2 580747		L= 1252 L2= 1252 + Zub
				Scheibenbremse; ⬆	1	24.3727-0748.2 580748		L= 279 + Zub
				Trommelbremse; ⬆	1	24.3727-0748.2 580748		L= 279 + Zub
				Scheibenbremse; ⬇	1	24.3727-0783.2 580783		L= 1587 L2= 1587 + Zub
1.6	74 - 76	06/04→07/09		Trommelbremse; ⬇	2	24.3727-0746.2 580746		L= 182 + Zub
				Trommelbremse; ⬇	1	24.3727-0747.2 580747		L= 1252 L2= 1252 + Zub
				→ 22006460; Scheibenbremse; ⬆	1	24.3727-0748.2 580748		L= 279 + Zub
				42000001→; Scheibenbremse; ⬆	1	24.3727-0748.2 580748		L= 279 + Zub
				Trommelbremse; ⬆	1	24.3727-0748.2 580748		L= 279 + Zub
				22006461→ 38999999; Scheibenbremse; ⬆	1	24.3727-0748.2 580748		L= 279 + Zub
				→ 22006460; Scheibenbremse; ⬇	1	24.3727-0752.2 580752		L= 1593 L2= 1593 + Zub
				22006461→ 38999999; Scheibenbremse; ⬇	1	24.3727-0753.2 580753		L= 1592 L2= 1592 + Zub
				42000001→; Scheibenbremse; ⬇	1	24.3727-0783.2 580783		L= 1587 L2= 1587 + Zub
1.7 CDTI	59	05/04→07/09		→ 38999999; Scheibenbremse; ⬆	1	24.3727-0748.2 580748		L= 279 + Zub
				42000001→; Scheibenbremse; ⬆	1	24.3727-0748.2 580748		L= 279 + Zub
				→ 38999999; Scheibenbremse; ⬇	1	24.3727-0753.2 580753		L= 1592 L2= 1592 + Zub
				42000001→; Scheibenbremse; ⬇	1	24.3727-0783.2 580783		L= 1587 L2= 1587 + Zub
OPEL - ASTRA G CLASSIC Stufenheck (T98) 03/04→07/09								
 Radbremsszylinder								
1.4 16V 1.6 16V	66 74	05/04→07/09 03/04→01/08	➔		2	24.3219-1715.3 020122		ALU
Zubehörsatz, Bremsbacken								
1.4 16V	66	05/04→07/09	➔			03.0137-9215.2 669215		
1.6 16V	74	03/04→01/08	➔	22000001→		03.0137-9215.2 669215		
			➔	→ 18999999		03.0137-9215.2 669215		
 Bremstrommel								
1.4 16V 1.6 16V	66 74	05/04→07/09 03/04→01/08	➔			24.0223-0013.2 480061		Ø 265 x 50 / 231
 Bremsbackensatz								
1.4 16V	66	05/04→07/09	➔			03.0137-0424.2 650424 03.0520-6019.3 696019		Ø 230 x 42 + HEB Ø 230 x 42 + RZ / + Zub TopKit
1.6 16V	74	03/04→01/08	➔	→ 18999999		03.0137-0322.2 650322 03.0520-5719.3 695719		Ø 230 x 42 TRW Ø 230 x 42 + RZ / + Zub TopKit
			➔	22000001→		03.0137-0424.2 650424 03.0520-6019.3 696019		Ø 230 x 42 + HEB Ø 230 x 42 + RZ / + Zub TopKit
 Seilzug, Feststellbremse								
1.4 16V	66	05/04→07/09		Trommelbremse; ⬇	2	24.3727-0746.2 580746		L= 182 + Zub
				Trommelbremse; ⬇	1	24.3727-0747.2 580747		L= 1252 L2= 1252 + Zub
				Scheibenbremse; ⬆	1	24.3727-0748.2 580748		L= 279 + Zub
				Trommelbremse; ⬆	1	24.3727-0748.2 580748		L= 279 + Zub
				Scheibenbremse; ⬇	1	24.3727-0783.2 580783		L= 1587 L2= 1587 + Zub
1.6 16V	74	03/04→01/08		Trommelbremse; ⬇	2	24.3727-0746.2 580746		L= 182 + Zub
				Trommelbremse; ⬇	1	24.3727-0747.2 580747		L= 1252 L2= 1252 + Zub
				→ 22006460; Scheibenbremse; ⬆	1	24.3727-0748.2 580748		L= 279 + Zub
				42000001→; Scheibenbremse; ⬆	1	24.3727-0748.2 580748		L= 279 + Zub
				Trommelbremse; ⬆	1	24.3727-0748.2 580748		L= 279 + Zub
				22006461→ 38999999; Scheibenbremse; ⬆	1	24.3727-0748.2 580748		L= 279 + Zub


















	kw					! #		
OPEL - ASTRA G CLASSIC Stufenheck (T98) 03/04→07/09								
 Seilzug, Feststellbremse								
1.6 16V	74	03/04→01/08		→ 22006460; Scheibenbremse; ↓	1	24.3727-0752.2	580752	L= 1593 L2= 1593 + Zub
				22006461→ 38999999; Scheibenbremse; ↓	1	24.3727-0753.2	580753	L= 1592 L2= 1592 + Zub
				42000001→; Scheibenbremse; ↓	1	24.3727-0783.2	580783	L= 1587 L2= 1587 + Zub
OPEL - ASTRA G Coupe (T98) 03/00→06/06								
 Radbremsszylinder								
1.6 16V	74 - 76	03/00→05/05	→		2	24.3219-1715.3	020122	ALU
Zubehörsatz, Bremsbacken								
1.6 16V	74 - 76	03/00→05/05	→	22000001→		03.0137-9215.2	669215	
			→	18999999		03.0137-9215.2	669215	
 Bremstrommel								
1.6 16V	74 - 76	03/00→05/05	→			24.0223-0013.2	480061	Ø 265 x 50 / 231
 Bremsbackensatz								
1.6 16V	74 - 76	03/00→05/05	→	18999999		03.0137-0322.2	650322	Ø 230 x 42
			→	22000001→		03.0520-5719.3	695719	TRW Ø 230 x 42 + RZ / + Zub TopKit
			→	22000001→		03.0137-0424.2	650424	Ø 230 x 42 + HEB
			→	22000001→		03.0520-6019.3	696019	Ø 230 x 42 + RZ / + Zub TopKit
 Seilzug, Feststellbremse								
1.6 16V	74 - 76	03/00→05/05		Trommelbremse; ↓	2	24.3727-0746.2	580746	L= 182 + Zub
				Trommelbremse; ↓	1	24.3727-0747.2	580747	L= 1252 L2= 1252 + Zub
				→ 22006460; Scheibenbremse; ↑	1	24.3727-0748.2	580748	L= 279 + Zub
				42000001→; Scheibenbremse; ↑	1	24.3727-0748.2	580748	L= 279 + Zub
				Trommelbremse; ↑	1	24.3727-0748.2	580748	L= 279 + Zub
				22006461→ 38999999; Scheibenbremse; ↑	1	24.3727-0748.2	580748	L= 279 + Zub
				→ 22006460; Scheibenbremse; ↓	1	24.3727-0752.2	580752	L= 1593 L2= 1593 + Zub
				22006461→ 38999999; Scheibenbremse; ↓	1	24.3727-0753.2	580753	L= 1592 L2= 1592 + Zub
				42000001→; Scheibenbremse; ↓	1	24.3727-0783.2	580783	L= 1587 L2= 1587 + Zub
1.8 16V	85 - 92	03/00→05/05		42000001→; Scheibenbremse; ↑	1	24.3727-0748.2	580748	L= 279 + Zub
2.0 16V Turbo	140 - 147	09/00→05/05		→ 22006460; Scheibenbremse; ↑	1	24.3727-0748.2	580748	L= 279 + Zub
2.2 16V	108	09/00→05/05		22006461→ 38999999; Scheibenbremse; ↑	1	24.3727-0748.2	580748	L= 279 + Zub
2.2 DTI	92	09/02→05/05		→ 22006460; Scheibenbremse; ↓	1	24.3727-0752.2	580752	L= 1593 L2= 1593 + Zub
				22006461→ 38999999; Scheibenbremse; ↓	1	24.3727-0753.2	580753	L= 1592 L2= 1592 + Zub
				42000001→; Scheibenbremse; ↓	1	24.3727-0783.2	580783	L= 1587 L2= 1587 + Zub
OPEL - ASTRA G Kasten/Kombi (F70) 09/98→04/05								
 Radbremsszylinder								
1.6	62 - 76	09/00→04/05	→			24.3219-1715.3	020122	ALU
1.7 CDTi	59	07/03→11/04						
1.7 DTI 16V	55	02/00→04/05						
Zubehörsatz, Bremsbacken								
1.6	62 - 76	09/00→04/05	→	22000001→		03.0137-9215.2	669215	
1.7 CDTi	59	07/03→11/04	→	18999999		03.0137-9215.2	669215	
1.7 DTI 16V	55	02/00→04/05						
 Bremstrommel								
1.6	62 - 76	09/00→04/05	→			24.0223-0013.2	480061	Ø 265 x 50 / 231
1.7 CDTi	59	07/03→11/04						
1.7 DTI 16V	55	02/00→04/05						
 Bremsbackensatz								
1.6	62 - 76	09/00→04/05	→	18999999		03.0137-0322.2	650322	Ø 230 x 42
1.7 CDTi	59	07/03→11/04						
→								








	kw					! #		
OPEL - ASTRA G Kasten/Kombi (F70) 09/98→04/05								
 Bremsbackensatz								
1.7 DTI 16V	55	02/00→04/05	➔	→ 18999999			03.0520-5719.3 695719	TRW Ø 230 x 42 + RZ / + Zub TopKit
			➔	22000001→			03.0137-0424.2 650424	Ø 230 x 42 + HEB
							03.0520-6019.3 696019	Ø 230 x 42 + RZ / + Zub TopKit
 Seilzug, Feststellbremse								
1.6	62 - 76	09/00→04/05		Trommelbremse; ↓		2	24.3727-0746.2 580746	L= 182 + Zub
1.7 CDTi	59	07/03→11/04		Trommelbremse; ↓		1	24.3727-0747.2 580747	L= 1252 L2= 1252 + Zub
1.7 DTI 16V	55	02/00→04/05		→ 22006460; Scheibenbremse; ↑		1	24.3727-0748.2 580748	L= 279 + Zub
				42000001→; Scheibenbremse; ↑		1	24.3727-0748.2 580748	L= 279 + Zub
				Trommelbremse; ↑		1	24.3727-0748.2 580748	L= 279 + Zub
				22006461→ 38999999; Scheibenbremse; ↑		1	24.3727-0748.2 580748	L= 279 + Zub
				→ 22006460; Scheibenbremse; ↓		1	24.3727-0752.2 580752	L= 1593 L2= 1593 + Zub
				22006461→ 38999999; Scheibenbremse; ↓		1	24.3727-0753.2 580753	L= 1592 L2= 1592 + Zub
				42000001→; Scheibenbremse; ↓		1	24.3727-0783.2 580783	L= 1587 L2= 1587 + Zub
2.0 DTI	74	09/00→04/05		42000001→; Scheibenbremse; ↑		1	24.3727-0748.2 580748	L= 279 + Zub
				→ 22006460; Scheibenbremse; ↑		1	24.3727-0748.2 580748	L= 279 + Zub
				22006461→ 38999999; Scheibenbremse; ↑		1	24.3727-0748.2 580748	L= 279 + Zub
				→ 22006460; Scheibenbremse; ↓		1	24.3727-0752.2 580752	L= 1593 L2= 1593 + Zub
				22006461→ 38999999; Scheibenbremse; ↓		1	24.3727-0753.2 580753	L= 1592 L2= 1592 + Zub
				42000001→; Scheibenbremse; ↓		1	24.3727-0783.2 580783	L= 1587 L2= 1587 + Zub
OPEL - ASTRA G Stufenheck (T98) 03/98→12/09								
 Radbremszylinder								
1.2 16V	55	09/00→01/05	➔			2	24.3219-1715.3 020122	ALU
1.4	66	09/07→12/09						
1.6	62 - 76	09/00→12/09						
1.6 LPG	74	06/02→01/05						
1.7 DTI 16V	55	02/00→01/05						
Zubehörsatz, Bremsbacken								
1.2 16V	55	09/00→01/05	➔				03.0137-9167.2 669167	
1.4	66	09/07→12/09	➔				03.0137-9215.2 669215	
1.6	62 - 76	09/00→12/09	➔	22000001→			03.0137-9215.2 669215	
1.6 LPG	74	06/02→01/05	➔	→ 18999999			03.0137-9215.2 669215	
1.7 DTI 16V	55	02/00→01/05						
 Bremstrommel								
1.2 16V	55	09/00→01/05	➔				24.0220-0001.2 480013	Ø 242 x 53,5 / 201,3
1.4	66	09/07→12/09	➔				24.0223-0013.2 480061	Ø 265 x 50 / 231
1.6	62 - 76	09/00→12/09						
1.6 LPG	74	06/02→01/05						
1.7 DTI 16V	55	02/00→01/05						
 Bremsbackensatz								
1.2 16V	55	09/00→01/05	➔				03.0137-0267.2 650267	Ø 200 x 46 + HEB
1.4	66	09/07→12/09	➔				03.0137-0424.2 650424	Ø 230 x 42 + HEB
							03.0520-6019.3 696019	Ø 230 x 42 + RZ / + Zub TopKit
1.6	62 - 76	09/00→12/09	➔	→ 18999999			03.0137-0322.2 650322	Ø 230 x 42
1.6 LPG	74	06/02→01/05					03.0520-5719.3 695719	TRW Ø 230 x 42 + RZ / + Zub TopKit
1.7 DTI 16V	55	02/00→01/05	➔	22000001→			03.0137-0424.2 650424	Ø 230 x 42 + HEB
							03.0520-6019.3 696019	Ø 230 x 42 + RZ / + Zub TopKit
 Seilzug, Feststellbremse								
1.2 16V	55	09/00→01/05		Trommelbremse; ↓		2	24.3727-0746.2 580746	L= 182 + Zub
1.6	62 - 76	09/00→12/09		Trommelbremse; ↓		1	24.3727-0747.2 580747	L= 1252 L2= 1252 + Zub
1.6 LPG	74	06/02→01/05		→ 22006460; Scheibenbremse; ↑		1	24.3727-0748.2 580748	L= 279 + Zub
1.7 DTI 16V	55	02/00→01/05		42000001→; Scheibenbremse; ↑		1	24.3727-0748.2 580748	L= 279 + Zub
				Trommelbremse; ↑		1	24.3727-0748.2 580748	L= 279 + Zub








































	kw					! #		
OPEL - ASTRA G Stufenheck (T98) 03/98→12/09								
 Seilzug, Feststellbremse								
1.2 16V 1.6	55 62 - 76	09/00→01/05 09/00→12/09		22006461→ 38999999; Scheiben- bremse; 		1	24.3727-0748.2 580748	L= 279 + Zub
1.6 LPG 1.7 DTI 16V	74 55	06/02→01/05 02/00→01/05		→ 22006460; Scheibenbremse; 		1	24.3727-0752.2 580752	L= 1593 L2= 1593 + Zub
				22006461→ 38999999; Scheiben- bremse; 		1	24.3727-0753.2 580753	L= 1592 L2= 1592 + Zub
				42000001→; Scheibenbremse; 		1	24.3727-0783.2 580783	L= 1587 L2= 1587 + Zub
1.4	66	09/07→12/09		Trommelbremse; 		2	24.3727-0746.2 580746	L= 182 + Zub
				Trommelbremse; 		1	24.3727-0747.2 580747	L= 1252 L2= 1252 + Zub
				Scheibenbremse; 		1	24.3727-0748.2 580748	L= 279 + Zub
				Trommelbremse; 		1	24.3727-0748.2 580748	L= 279 + Zub
				Scheibenbremse; 		1	24.3727-0783.2 580783	L= 1587 L2= 1587 + Zub
1.7 CDTI	59	04/03→12/09		→ 38999999; Scheibenbremse; 		1	24.3727-0748.2 580748	L= 279 + Zub
				42000001→; Scheibenbremse; 		1	24.3727-0748.2 580748	L= 279 + Zub
				→ 38999999; Scheibenbremse; 		1	24.3727-0753.2 580753	L= 1592 L2= 1592 + Zub
				42000001→; Scheibenbremse; 		1	24.3727-0783.2 580783	L= 1587 L2= 1587 + Zub
1.8 16V 2.2 16V 2.2 DTI	92 108 86 - 92	06/00→01/05 03/01→01/05 09/02→01/05		42000001→; Scheibenbremse; 		1	24.3727-0748.2 580748	L= 279 + Zub
				→ 22006460; Scheibenbremse; 		1	24.3727-0748.2 580748	L= 279 + Zub
				22006461→ 38999999; Scheiben- bremse; 		1	24.3727-0748.2 580748	L= 279 + Zub
				→ 22006460; Scheibenbremse; 		1	24.3727-0752.2 580752	L= 1593 L2= 1593 + Zub
				22006461→ 38999999; Scheiben- bremse; 		1	24.3727-0753.2 580753	L= 1592 L2= 1592 + Zub
				42000001→; Scheibenbremse; 		1	24.3727-0783.2 580783	L= 1587 L2= 1587 + Zub
OPEL - ASTRA H (A04) 01/04→05/14								
 Radbremszylinder								
1.2 1.4 1.6 1.7 CDTI	59 66 77 59 - 74	08/05→10/10 03/04→10/10 03/04→10/10 03/04→10/10		08/06→		2	24.3219-1755.3 020508	ALU
				→ 07/06		2	24.3220-1719.3 020448	ALU
1.4	55	04/04→10/04				2	24.3220-1719.3 020448	ALU
1.4 LPG	66	08/09→10/10				2	24.3219-1755.3 020508	ALU
Zubehörsatz, Bremsbacken								
1.2 1.4 1.6 1.7 CDTI	59 66 77 59 - 74	08/05→10/10 03/04→10/10 03/04→10/10 03/04→10/10		→ 07/06			03.0137-9215.2 669215	
				08/06→			03.0137-9309.2 669309	AP
1.4	55	04/04→10/04					03.0137-9215.2 669215	
1.4 LPG	66	08/09→10/10					03.0137-9309.2 669309	AP
 Bremstrommel								
1.2 1.4 1.4 LPG 1.6 1.7 CDTI	59 55 - 66 66 77 59 - 74	08/05→10/10 03/04→10/10 08/09→10/10 03/04→10/10 03/04→10/10					24.0223-0021.1 480186	Ø 265 x 50 / 231
 Bremsbackensatz								
1.2 1.4 1.6 1.7 CDTI	59 66 77 59 - 74	08/05→10/10 03/04→10/10 03/04→10/10 03/04→10/10		→ 07/06			03.0137-0424.2 650424	Ø 230 x 42 + HEB
				08/06→			03.0137-0520.2 650520	AP Ø 230 x 43 + HEB
							03.0520-8319.3 690110	AP Ø 230 x 43 + RZ / + Zub TopKit
1.4	55	04/04→10/04					03.0137-0424.2 650424	Ø 230 x 42 + HEB
1.4 LPG	66	08/09→10/10					03.0137-0520.2 650520	AP Ø 230 x 43 + HEB
							03.0520-8319.3 690110	AP Ø 230 x 43 + RZ / + Zub TopKit
 Seilzug, Feststellbremse								
1.2 1.4 1.6 1.7 CDTI	59 66 77 59 - 74	08/05→10/10 03/04→10/10 03/04→10/10 03/04→10/10		→ 07/06; Trommelbremse; 		2	24.3727-0746.2 580746	L= 182 + Zub
				→ 07/06; Trommelbremse; 		1	24.3727-0770.2 580770	L= 1295 L2= 1328 + Zub
				08/06→; Trommelbremse; 		1	24.3727-0770.2 580770	L= 1295 L2= 1328 + Zub
				Scheibenbremse; 		1	24.3727-0775.2 580775	L= 1647 L2= 1665
→								






























	kw			 	! #		
OPEL - ASTRA H (A04) 01/04→05/14							
 Seilzug, Feststellbremse							
1.3 CDTI 1.6 Turbo 1.8	66 132 92 - 103	08/05→10/10 02/07→10/10 01/04→10/10		Scheibenbremse; 	1	24.3727-0775.2 580775	L= 1647 L2= 1665
1.9 CDTI 2.0 Turbo	74 - 110 125 - 177	09/04→10/10 03/04→10/10					
1.4	55	04/04→10/04		Trommelbremse; 	2	24.3727-0746.2 580746	L= 182 + Zub
				Trommelbremse; 	1	24.3727-0770.2 580770	L= 1295 L2= 1328 + Zub
				Scheibenbremse; 	1	24.3727-0775.2 580775	L= 1647 L2= 1665
1.4 LPG	66	08/09→10/10		Trommelbremse; 	1	24.3727-0770.2 580770	L= 1295 L2= 1328 + Zub
				Scheibenbremse; 	1	24.3727-0775.2 580775	L= 1647 L2= 1665
1.6	85	12/06→05/14		01/07→ 11/10; Scheibenbremse; 	1	24.3727-0775.2 580775	L= 1647 L2= 1665
1.7 CDTI	81 - 92	02/07→05/14		04/07→ 11/10; Scheibenbremse; 	1	24.3727-0775.2 580775	L= 1647 L2= 1665
1.9 CDTI 1.9 CDTI 16V	88 88	06/04→10/10 04/04→10/10		09/04→; Scheibenbremse; 	1	24.3727-0775.2 580775	L= 1647 L2= 1665
OPEL - ASTRA H Caravan (A04) 08/04→05/14							
 Radbremszylinder							
1.4	55 - 66	08/04→10/10	➡	08/06→	2	24.3219-1755.3 020508	ALU
1.6 1.7 CDTI	77 59 - 74	08/04→10/10 08/04→10/10	➡	→ 07/06	2	24.3220-1719.3 020448	ALU
1.4 LPG	66	08/09→10/10	➡		2	24.3219-1755.3 020508	ALU
Zubehörsatz, Bremsbacken							
1.4	55 - 66	08/04→10/10	➡	→ 07/06		03.0137-9215.2 669215	
1.6 1.7 CDTI	77 59 - 74	08/04→10/10 08/04→10/10	➡	08/06→		03.0137-9309.2 669309	AP
1.4 LPG	66	08/09→10/10	➡			03.0137-9309.2 669309	AP
 Bremstrommel							
1.4 1.4 LPG 1.6 1.7 CDTI	55 - 66 66 77 59 - 74	08/04→10/10 08/09→10/10 08/04→10/10 08/04→10/10	➡			24.0223-0021.1 480186	Ø 265 x 50 / 231
 Bremsbackensatz							
1.4	55 - 66	08/04→10/10	➡	→ 07/06		03.0137-0424.2 650424	Ø 230 x 42 + HEB
1.6 1.7 CDTI	77 59 - 74	08/04→10/10 08/04→10/10	➡	08/06→		03.0137-0520.2 650520 03.0520-8319.3 690110	AP Ø 230 x 43 + HEB AP Ø 230 x 43 + RZ / + Zub TopKit
1.4 LPG	66	08/09→10/10	➡			03.0137-0520.2 650520 03.0520-8319.3 690110	AP Ø 230 x 43 + HEB AP Ø 230 x 43 + RZ / + Zub TopKit
 Seilzug, Feststellbremse							
1.3 CDTI 1.6 LPG 1.6 Turbo 1.8 1.9 CDTI 1.9 CDTI 16V 2.0 Turbo	66 85 132 103 74 - 110 88 125 - 147	08/05→10/10 08/09→10/10 02/07→10/10 08/05→05/14 09/04→10/10 08/04→10/10 08/04→10/10		Scheibenbremse; 	1	24.3727-0785.2 580785	L= 1735 L2= 1760 + Zub
1.4	55 - 66	08/04→10/10		Trommelbremse; 	2	24.3727-0746.2 580746	L= 182 + Zub
1.4 LPG	66	08/09→10/10		Trommelbremse; 	1	24.3727-0770.2 580770	L= 1295 L2= 1328 + Zub
1.6 1.7 CDTI	77 59 - 74	08/04→10/10 08/04→10/10		Scheibenbremse; 	1	24.3727-0785.2 580785	L= 1735 L2= 1760 + Zub
1.6	85	12/06→05/14		01/07→ 11/10; Scheibenbremse; 	1	24.3727-0785.2 580785	L= 1735 L2= 1760 + Zub
1.7 CDTI	81 - 92	02/07→05/14		04/07→ 11/10; Scheibenbremse; 	1	24.3727-0785.2 580785	L= 1735 L2= 1760 + Zub
1.8	92	08/04→10/10		09/04→; Scheibenbremse; 	1	24.3727-0785.2 580785	L= 1735 L2= 1760 + Zub













	kw			 	! #		
OPEL - ASTRA H CLASSIC Kombi (A04) 12/06→							
 Radbremszylinder							
1.4	66	01/09→	➔		2	24.3219-1755.3 020508	ALU
Zubehörsatz, Bremsbacken							
1.4	66	01/09→	➔			03.0137-9309.2 669309	AP
 Bremstrommel							
1.4	66	01/09→	➔			24.0223-0021.1 480186	Ø 265 x 50 / 231
 Bremsbackensatz							
1.4	66	01/09→	➔			03.0137-0520.2 650520 03.0520-8319.3 690110	AP Ø 230 x 43 + HEB AP Ø 230 x 43 + RZ / + Zub TopKit
 Seilzug, Feststellbremse							
1.4	66	01/09→		Trommelbremse; ⚡	2	24.3727-0746.2 580746	L= 182 + Zub
				Trommelbremse; ⚡	1	24.3727-0770.2 580770	L= 1295 L2= 1328 + Zub
				Scheibenbremse; ⚡	1	24.3727-0785.2 580785	L= 1735 L2= 1760 + Zub
1.6	85	12/06→05/14		01/07→ 11/10; Scheibenbremse; ⚡	1	24.3727-0785.2 580785	L= 1735 L2= 1760 + Zub
1.7 CDTi	81	01/09→		Scheibenbremse; ⚡	1	24.3727-0785.2 580785	L= 1735 L2= 1760 + Zub
1.7 CDTi	92	01/09→					
1.8	103	01/12→05/14					
OPEL - ASTRA H CLASSIC Schrägheck (A04) 01/09→							
 Radbremszylinder							
1.4	66	01/09→	➔		2	24.3219-1755.3 020508 24.3220-1719.3 020448	ALU ALU
Zubehörsatz, Bremsbacken							
1.4	66	01/09→	➔			03.0137-9215.2 669215 03.0137-9309.2 669309	AP
 Bremstrommel							
1.4	66	01/09→	➔			24.0223-0021.1 480186	Ø 265 x 50 / 231
 Bremsbackensatz							
1.4	66	01/09→	➔			03.0137-0424.2 650424 03.0137-0520.2 650520 03.0520-8319.3 690110	Ø 230 x 42 + HEB AP Ø 230 x 43 + HEB AP Ø 230 x 43 + RZ / + Zub TopKit
 Seilzug, Feststellbremse							
1.3 CDTi	66	01/09→		→ 11/10; Scheibenbremse; ⚡	1	24.3727-0775.2 580775	L= 1647 L2= 1665
1.6	85	01/09→					
1.4	66	01/09→		Trommelbremse; ⚡	2	24.3727-0746.2 580746	L= 182 + Zub
				Trommelbremse; ⚡	1	24.3727-0770.2 580770	L= 1295 L2= 1328 + Zub
				Scheibenbremse; ⚡	1	24.3727-0775.2 580775	L= 1647 L2= 1665
1.7 CDTi	81 - 92	01/09→		Scheibenbremse; ⚡	1	24.3727-0775.2 580775	L= 1647 L2= 1665
1.8	103	02/13→					
OPEL - ASTRA H CLASSIC Stufenheck (A04) 02/07→							
 Seilzug, Feststellbremse							
1.6	85	01/09→05/14		Scheibenbremse; ⚡	1	24.3727-0775.2 580775	L= 1647 L2= 1665
1.7 CDTi	81	01/09→					
1.7 CDTi	92	01/09→					
1.8	103	02/07→09/12					
OPEL - ASTRA H GTC (A04) 03/05→10/10							
 Radbremszylinder							
1.4	55 - 66	03/05→10/10	➔	08/06→	2	24.3219-1755.3 020508	ALU
1.6	77	03/05→10/10	➔	→ 07/06	2	24.3220-1719.3 020448	ALU
1.7 CDTi	74	03/05→10/10					
1.7 CDTi	59	03/05→10/10					
Zubehörsatz, Bremsbacken							
1.4	55 - 66	03/05→10/10	➔	→ 07/06		03.0137-9215.2 669215	
→							













	kw					! #		
OPEL - ASTRA H GTC (A04) 03/05→10/10								
Zubehörsatz, Bremsbacken								
1.6 1.7 CDTi 1.7 CDTi	77 74 59	03/05→10/10 03/05→10/10 03/05→10/10	➔	08/06→			03.0137-9309.2 669309	AP
Bremstrommel								
1.4 1.6 1.7 CDTi 1.7 CDTi	55 - 66 77 74 59	03/05→10/10 03/05→10/10 03/05→10/10 03/05→10/10	➔				24.0223-0021.1 480186	Ø 265 x 50 / 231
Bremsbackensatz								
1.4 1.6 1.7 CDTi 1.7 CDTi	55 - 66 77 74 59	03/05→10/10 03/05→10/10 03/05→10/10 03/05→10/10	➔	→ 07/06 08/06→			03.0137-0424.2 650424 03.0137-0520.2 650520 03.0520-8319.3 690110	Ø 230 x 42 + HEB AP Ø 230 x 43 + HEB AP Ø 230 x 43 + RZ / + Zub TopKit
Seilzug, Feststellbremse								
1.3 CDTi	66	04/05→10/10		08/05→; Scheibenbremse; ⚡	1	24.3727-0775.2 580775		L= 1647 L2= 1665
1.4	55 - 66	03/05→10/10		→ 07/06; Trommelbremse; ⚡	2	24.3727-0746.2 580746		L= 182 + Zub
1.6	77	03/05→10/10		→ 07/06; Trommelbremse; ⚡	1	24.3727-0770.2 580770		L= 1295 L2= 1328 + Zub
1.7 CDTi	74	03/05→10/10		08/06→; Trommelbremse; ⚡	1	24.3727-0770.2 580770		L= 1295 L2= 1328 + Zub
1.7 CDTi	59	03/05→10/10		Scheibenbremse; ⚡	1	24.3727-0775.2 580775		L= 1647 L2= 1665
1.6	85	12/06→10/10		01/07→; Scheibenbremse; ⚡	1	24.3727-0775.2 580775		L= 1647 L2= 1665
1.6 Turbo	132	02/07→10/10		Scheibenbremse; ⚡	1	24.3727-0775.2 580775		L= 1647 L2= 1665
1.8	92 - 103	03/05→10/10						
1.9 CDTi	110	03/05→10/10						
1.9 CDTi	74 - 88	09/05→10/10						
1.9 CDTi 16V	88	03/05→10/10						
2.0 Turbo	125 - 177	03/05→10/10						
1.7 CDTi	81 - 92	02/07→10/10		04/07→; Scheibenbremse; ⚡	1	24.3727-0775.2 580775		L= 1647 L2= 1665
OPEL - ASTRA H Kasten/Kombi (L70) 02/04→10/14								
Radbremszylinder								
1.4 EcoTec	66	12/04→12/12	➔				24.3219-1755.3 020508	ALU
1.6 EcoTec	76	02/04→11/04					24.3220-1719.3 020448	ALU
1.7 CDTi	59	12/04→07/07						
1.7 CDTi	74	03/04→10/10	➔	08/06→			24.3219-1755.3 020508	ALU
			➔	08/04→ 07/06			24.3220-1719.3 020448	ALU
Zubehörsatz, Bremsbacken								
1.4 EcoTec	66	12/04→12/12	➔	08/06→			03.0137-9215.2 669215 03.0137-9309.2 669309	AP
1.6 EcoTec	76	02/04→11/04	➔				03.0137-9215.2 669215	
1.7 CDTi	59	12/04→07/07					03.0137-9309.2 669309	AP
1.7 CDTi	74	03/04→10/10	➔	08/04→ 07/06			03.0137-9215.2 669215	
			➔	08/06→			03.0137-9309.2 669309	AP
Bremstrommel								
1.4 EcoTec	66	12/04→12/12	➔				24.0223-0021.1 480186	Ø 265 x 50 / 231
1.6 EcoTec	76	02/04→11/04						
1.7 CDTi	59	12/04→07/07						
1.7 CDTi	74	03/04→10/10	➔	08/04→			24.0223-0021.1 480186	Ø 265 x 50 / 231
Bremsbackensatz								
1.4 EcoTec	66	12/04→12/12	➔				03.0137-0424.2 650424	Ø 230 x 42 + HEB
1.6 EcoTec	76	02/04→11/04					03.0137-0520.2 650520	AP Ø 230 x 43 + HEB
1.7 CDTi	59	12/04→07/07					03.0520-8319.3 690110	AP Ø 230 x 43 + RZ / + Zub TopKit
1.7 CDTi	74	03/04→10/10	➔	08/04→ 07/06			03.0137-0424.2 650424	Ø 230 x 42 + HEB
			➔	08/06→			03.0137-0520.2 650520 03.0520-8319.3 690110	AP Ø 230 x 43 + HEB AP Ø 230 x 43 + RZ / + Zub TopKit











	kw					! #		
OPEL - ASTRA H Kasten/Kombi (L70) 02/04→10/14								
 Seilzug, Feststellbremse								
1.3 CDTi 1.6 EcoTec 1.9 CDTi 1.9 CDTi 16V	66 85 88 - 110 88	08/05→10/10 10/06→12/10 09/04→10/10 08/04→10/10		Scheibenbremse; 		1	24.3727-0785.2 580785	L= 1735 L2= 1760 + Zub
1.4 EcoTec 1.7 CDTi	66 59	12/04→12/12 12/04→07/07		Trommelbremse; 		2	24.3727-0746.2 580746	L= 182 + Zub
				Trommelbremse; 		1	24.3727-0770.2 580770	L= 1295 L2= 1328 + Zub
				Scheibenbremse; 		1	24.3727-0775.2 580775	L= 1647 L2= 1665
1.6 EcoTec	76	02/04→11/04		Trommelbremse; 		2	24.3727-0746.2 580746	L= 182 + Zub
				Trommelbremse; 		1	24.3727-0770.2 580770	L= 1295 L2= 1328 + Zub
				Scheibenbremse; 		1	24.3727-0785.2 580785	L= 1735 L2= 1760 + Zub
1.7 CDTi	74	03/04→10/10		08/04→; Trommelbremse; 		2	24.3727-0746.2 580746	L= 182 + Zub
				08/04→; Trommelbremse; 		1	24.3727-0770.2 580770	L= 1295 L2= 1328 + Zub
				08/04→; Scheibenbremse; 		1	24.3727-0785.2 580785	L= 1735 L2= 1760 + Zub
1.7 CDTi	81 - 92	02/07→10/14		04/07→; Scheibenbremse; 		1	24.3727-0785.2 580785	L= 1735 L2= 1760 + Zub
1.9 CDTi	74	08/05→12/12		Scheibenbremse; 		1	24.3727-0775.2 580775	L= 1647 L2= 1665
OPEL - ASTRA H Stufenheck (A04) 02/07→05/14								
 Radbremszylinder								
1.7 CDTi	74	02/07→10/10				2	24.3219-1755.3 020508	ALU
Zubehörsatz, Bremsbacken								
1.7 CDTi	74	02/07→10/10					03.0137-9309.2 669309	AP
 Bremsstrommel								
1.7 CDTi	74	02/07→10/10					24.0223-0021.1 480186	Ø 265 x 50 / 231
 Bremsbackensatz								
1.7 CDTi	74	02/07→10/10					03.0137-0520.2 650520 03.0520-8319.3 690110	AP Ø 230 x 43 + HEB AP Ø 230 x 43 + RZ / + Zub TopKit
 Seilzug, Feststellbremse								
1.3 CDTi 1.4 1.6 1.8 1.6	66 66 77 103 85	02/07→10/10 02/07→06/10 02/07→06/10 02/07→09/12 02/07→05/14		Scheibenbremse; 		1	24.3727-0775.2 580775	L= 1647 L2= 1665
1.7 CDTi	74	02/07→10/10		Trommelbremse; 		1	24.3727-0770.2 580770	L= 1295 L2= 1328 + Zub
				Scheibenbremse; 		1	24.3727-0775.2 580775	L= 1647 L2= 1665
1.7 CDTi	81	02/07→05/14		04/07→ 11/10; Scheibenbremse; 		1	24.3727-0775.2 580775	L= 1647 L2= 1665
OPEL - ASTRA H TwinTop (A04) 09/05→10/10								
 Seilzug, Feststellbremse								
1.6 1.8 1.9 CDTi 2.0 Turbo	77 92 - 103 110 125 - 147	09/05→10/10 09/05→10/10 09/05→10/10 09/05→10/10		03/06→; Scheibenbremse; 		1	24.3727-0775.2 580775	L= 1647 L2= 1665
1.6 1.6 Turbo	85 132	12/06→10/10 02/07→10/10		Scheibenbremse; 		1	24.3727-0775.2 580775	L= 1647 L2= 1665
OPEL - ASTRA J (P10) 09/09→04/16								
 Seilzug, Feststellbremse								
1.3 CDTi 1.4 1.4 LPG 1.4 Turbo 1.6 1.6 CDTi 1.6 SIDI 1.6 Turbo 1.6 Turbo 4x4 1.7 CDTi 2.0 BiTurbo CDTi →	70 64 - 74 103 103 85 81 - 100 125 132 132 81 - 96 143	12/09→10/15 12/09→10/15 01/12→10/15 12/09→10/15 12/09→10/15 11/13→10/15 12/12→10/15 12/09→10/15 12/09→10/15 09/09→10/15 09/12→10/15		- eFSB;  - eFSB;  - eFSB; 		1	24.3727-0794.2 580794 24.3727-0795.2 580795 24.3727-0798.2 580798	L= 1812 L= 1814 L= 1798


























	kw					! #		
OPEL - ASTRA J (P10) 09/09→04/16								
 Seilzug, Feststellbremse								
2.0 CDTI	96 - 121	09/09→10/15		- eFSB; <input type="checkbox"/>			24.3727-0794.2 580794	L= 1812
				- eFSB; <input type="checkbox"/>			24.3727-0795.2 580795	L= 1814
				- eFSB; <input checked="" type="checkbox"/>	1		24.3727-0798.2 580798	L= 1798
1.4 Turbo	88	10/10→10/15		11/10→; - eFSB; <input type="checkbox"/>			24.3727-0794.2 580794	L= 1812
				11/10→; - eFSB; <input type="checkbox"/>			24.3727-0795.2 580795	L= 1814
				11/10→; - eFSB; <input checked="" type="checkbox"/>	1		24.3727-0798.2 580798	L= 1798
OPEL - ASTRA J Caravan (P10) 10/10→10/15								
 Seilzug, Feststellbremse								
1.3 CDTI	70	10/10→10/14		11/10→; - eFSB; <input type="checkbox"/>			24.3727-0794.2 580794	L= 1812
1.4	64 - 74	10/10→10/15		11/10→; - eFSB; <input type="checkbox"/>			24.3727-0795.2 580795	L= 1814
1.4 Turbo	88 - 103	10/10→10/15		11/10→; - eFSB; <input checked="" type="checkbox"/>	1		24.3727-0798.2 580798	L= 1798
1.6	85	10/10→10/15						
1.6 Turbo	132	10/10→10/15						
1.7 CDTI	74 - 96	10/10→10/15						
2.0 CDTI	118	10/10→10/15						
1.4 LPG	103	12/11→10/15		- eFSB; <input type="checkbox"/>			24.3727-0794.2 580794	L= 1812
1.6 CDTi	81 - 100	11/13→10/15		- eFSB; <input type="checkbox"/>			24.3727-0795.2 580795	L= 1814
1.6 SIDI	125	12/12→10/15		- eFSB; <input checked="" type="checkbox"/>	1		24.3727-0798.2 580798	L= 1798
2.0 BiTurbo CDTI	143	09/12→10/15						
2.0 CDTI	96 - 121	08/11→10/15						
OPEL - ASTRA J GTC 10/11→04/18								
 Seilzug, Feststellbremse								
1.4	74 - 88	10/11→04/18		- eFSB; <input type="checkbox"/>			24.3727-0794.2 580794	L= 1812
1.4 Turbo	103	10/11→04/18		- eFSB; <input type="checkbox"/>			24.3727-0795.2 580795	L= 1814
1.6 CDTI	81 - 100	07/14→04/18		- eFSB; <input checked="" type="checkbox"/>	1		24.3727-0798.2 580798	L= 1798
1.6 SIDI	125 - 147	12/12→04/18						
1.6 Turbo	132	10/11→06/13						
1.7 CDTI	81 - 96	03/12→06/14						
1.8	103	10/11→10/13						
2.0 BiTurbo CDTI	143	10/13→06/15						
2.0 CDTI	96 - 121	01/12→10/15						
OPEL - ASTRA J Kasten/Kombi (P10) 09/09→10/15								
 Seilzug, Feststellbremse								
1.3 CDTi	70	10/12→10/15		- eFSB; <input type="checkbox"/>			24.3727-0794.2 580794	L= 1812
1.6 CDTi	81	01/14→10/15		- eFSB; <input type="checkbox"/>			24.3727-0795.2 580795	L= 1814
1.7 CDTi	96	10/12→10/15		- eFSB; <input type="checkbox"/>			24.3727-0795.2 580795	L= 1814
2.0 CDTi	121	10/12→10/15		- eFSB; <input checked="" type="checkbox"/>	1		24.3727-0798.2 580798	L= 1798
OPEL - ASTRA J Kasten/Schrägheck (P10) 09/09→10/15								
 Seilzug, Feststellbremse								
1.3 CDTi	70	05/13→10/15		- eFSB; <input type="checkbox"/>			24.3727-0794.2 580794	L= 1812
1.6 CDTi	81 - 100	05/13→10/15		- eFSB; <input type="checkbox"/>			24.3727-0795.2 580795	L= 1814
1.7 CDTi	81	05/13→10/15		- eFSB; <input checked="" type="checkbox"/>	1		24.3727-0798.2 580798	L= 1798
OPEL - ASTRA J Stufenheck 06/12→								
 Seilzug, Feststellbremse								
1.3 CDTI	70	06/12→10/15		- eFSB; <input type="checkbox"/>			24.3727-0794.2 580794	L= 1812
1.4	64 - 74	06/12→10/15		- eFSB; <input type="checkbox"/>			24.3727-0795.2 580795	L= 1814
1.4 LPG	103	07/14→		- eFSB; <input checked="" type="checkbox"/>	1		24.3727-0798.2 580798	L= 1798
1.4 Turbo	88 - 103	06/12→						
1.6	85	06/12→						
1.6 CDTi	81 - 100	01/14→						
1.6 SIDI	125	06/12→10/15						
1.6 Turbo	132	06/12→						
1.7 CDTI	74 - 96	06/12→10/15						























	kw			 	! #		
OPEL - CAMPO (TF0, TF1) 08/87→06/02							
 Radbremszylinder							
2.5 DTI 2.5 DTI 4x4	74 74	07/01→12/01 07/01→12/01	➔		2	24.3225-1702.3 020425	GG
 Bremsbackensatz							
2.5 DTI 4x4	74	07/01→12/01	➔			03.0137-0445.2 650445	Ø 294 x 47 - HEB
OPEL - COMBO Kasten/Großraumlimousine 10/01→							
 Radbremszylinder							
1.3 CDTI 16V 1.4 16V 1.6 1.6 CNG 16V 1.7 CDTI 16V 1.7 DI 16V 1.7 DTI 16V	51 - 55 66 64 69 - 71 74 48 55	08/05→ 08/05→ 10/01→ 04/05→ 12/04→ 10/01→ 10/01→	➔	→ 10/11		24.3219-1715.3 020122	ALU
Zubehörsatz, Bremsbacken							
1.3 CDTI 16V 1.4 16V 1.6 1.6 CNG 16V 1.7 CDTI 16V 1.7 DI 16V 1.7 DTI 16V	51 - 55 66 64 69 - 71 74 48 55	08/05→ 08/05→ 10/01→ 04/05→ 12/04→ 10/01→ 10/01→	➔	→ 10/11		03.0137-9215.2 669215	
 Bremstrommel							
1.3 CDTI 16V 1.4 16V 1.6 1.6 CNG 16V 1.7 CDTI 16V 1.7 DI 16V 1.7 DTI 16V	51 - 55 66 64 69 - 71 74 48 55	08/05→ 08/05→ 10/01→ 04/05→ 12/04→ 10/01→ 10/01→	➔	→ 36999999 43000001→; → 10/11		24.0223-0013.2 480061 24.0223-0021.1 480186	Ø 265 x 50 / 231 Ø 265 x 50 / 231
 Bremsbackensatz							
1.3 CDTI 16V 1.4 16V 1.6 1.6 CNG 16V 1.7 CDTI 16V 1.7 DI 16V 1.7 DTI 16V	51 - 55 66 64 69 - 71 74 48 55	08/05→ 08/05→ 10/01→ 04/05→ 12/04→ 10/01→ 10/01→	➔	→ 10/11		03.0137-0424.2 650424 03.0520-6019.3 696019	Ø 230 x 42 + HEB Ø 230 x 42 + RZ / + Zub TopKit
 Seilzug, Feststellbremse							
1.3 CDTI 16V 1.4 16V 1.6 1.6 CNG 16V 1.7 CDTI 16V 1.7 DI 16V 1.7 DTI 16V	51 - 55 66 64 69 - 71 74 48 55	08/05→ 08/05→ 10/01→ 04/05→ 12/04→ 10/01→ 10/01→		→ 10/11; ⬇ → 10/11; Trommelbremse; ⬇ → 10/11; ⬆	2 1 1	24.3727-0746.2 580746 24.3727-0761.2 580761 24.3727-0767.2 580767	L= 182 + Zub L= 1235 L2= 1235 L= 445
OPEL - COMBO Kasten/Großraumlimousine (X12) 02/12→							
 Radbremszylinder							
1.3 CDTI 1.4 1.4 CNG 1.6 CDTI 2.0 CDTI	59 - 70 70 - 88 88 66 - 88 99	02/12→ 02/12→ 02/12→ 02/12→ 02/12→	➔	Bremstrommeldurchmesser innen [Zoll]: 9; für verkürzten Radstand Bremstrommeldurchmesser innen [Zoll]: 10; für erhöhte Nutzlast		24.3220-1728.3 020509 24.3225-1704.3 020541	ALU ALU
Zubehörsatz, Bremsbacken							
1.3 CDTI 1.4 ➔	59 - 70 70 - 88	02/12→ 02/12→	➔	Bremstrommeldurchmesser innen [Zoll]: 9; für verkürzten Radstand		03.0137-9296.2 669296	



















	kw					! #		
OPEL - COMBO Kasten/Großraumlimousine (X12) 02/12→								
Zubehörsatz, Bremsbacken								
1.4 CNG 1.6 CDTI	88 66 - 88	02/12→ 02/12→	➔	Bremstrommeldurchmesser innen [Zoll]: 10; für verlängerten Radstand		03.0137-9309.2	669309	AP
2.0 CDTI	88 99	02/12→						
 Bremstrommel								
1.3 CDTI	59 - 70	02/12→	➔	für verkürzten Radstand		24.0222-8042.1	480325	Ø 269,5 x 46 / 230
1.4	70 - 88	02/12→						
1.4 CNG 1.6 CDTI	88 66 -	02/12→ 02/12→						
2.0 CDTI	88 99	02/12→						
 Bremsbackensatz								
1.3 CDTI	59 - 70	02/12→	➔	Bremstrommeldurchmesser innen [Zoll]: 9; für verkürzten Radstand		03.0137-0457.2	650457	AP Ø 228 x 42 + HEB
1.4	70 - 88	02/12→	➔	Bremstrommeldurchmesser innen [Zoll]: 10; für verlängerten Radstand		03.0137-0505.2	650505	AP Ø 254 x 57 + HEB
1.4 CNG 1.6 CDTI	88 66 -	02/12→ 02/12→	➔	Bremstrommeldurchmesser innen [Zoll]: 10; für erhöhte Nutzlast		03.0520-1425.3	691425	Ø 254 x 57 + RZ / + Zub TopKit
2.0 CDTI	88 99	02/12→	➔	Bremstrommeldurchmesser innen [Zoll]: 10; nicht für erhöhte Nutzlast		03.0520-7422.3	697422	AP Ø 254 x 57 + RZ / + Zub TopKit
			➔	Bremstrommeldurchmesser innen [Zoll]: 9		03.0521-0320.3	690320	AP Ø 228 x 42 + RZ / + Zub TopKit
OPEL - COMBO Tour 10/01→12/11								
 Radbremszylinder								
1.3 CDTI 16V 1.6	51 62 - 64	06/04→01/11 10/01→09/06	➔		2	24.3219-1715.3	020122	ALU
1.6 CNG 1.7 DI 16V 1.7 DTI 16V	71 48 55	04/05→01/11 10/01→06/04 10/01→06/04						
1.3 CDTI 16V 1.4 1.6 CNG 1.7 CDTI 16V	55 66 69 74	10/05→12/11 10/04→12/11 06/06→12/11 07/04→12/11	➔	→ 10/11	2	24.3219-1715.3	020122	ALU
Zubehörsatz, Bremsbacken								
1.3 CDTI 16V 1.6	51 62 - 64	06/04→01/11 10/01→09/06	➔			03.0137-9215.2	669215	
1.6 CNG 1.7 DI 16V 1.7 DTI 16V	71 48 55	04/05→01/11 10/01→06/04 10/01→06/04						
1.3 CDTI 16V 1.4 1.6 CNG 1.7 CDTI 16V	55 66 69 74	10/05→12/11 10/04→12/11 06/06→12/11 07/04→12/11	➔	→ 10/11		03.0137-9215.2	669215	
 Bremstrommel								
1.3 CDTI 16V 1.6	51 62 - 64	06/04→01/11 10/01→09/06	➔	→ 36999999		24.0223-0013.2	480061	Ø 265 x 50 / 231
1.6 CNG 1.7 DI 16V 1.7 DTI 16V	71 48 55	04/05→01/11 10/01→06/04 10/01→06/04	➔	43000001→		24.0223-0021.1	480186	Ø 265 x 50 / 231
1.3 CDTI 16V 1.4 1.6 CNG 1.7 CDTI 16V	55 66 69 74	10/05→12/11 10/04→12/11 06/06→12/11 07/04→12/11	➔	→ 36999999		24.0223-0013.2	480061	Ø 265 x 50 / 231
			➔	43000001→; → 10/11		24.0223-0021.1	480186	Ø 265 x 50 / 231
 Bremsbackensatz								
1.3 CDTI 16V 1.6	51 62 - 64	06/04→01/11 10/01→09/06	➔			03.0137-0424.2	650424	Ø 230 x 42 + HEB
1.6 CNG 1.7 DI 16V 1.7 DTI 16V	71 48 55	04/05→01/11 10/01→06/04 10/01→06/04				03.0520-6019.3	696019	Ø 230 x 42 + RZ / + Zub TopKit
1.3 CDTI 16V 1.4 1.6 CNG 1.7 CDTI 16V →	55 66 69 74	10/05→12/11 10/04→12/11 06/06→12/11 07/04→12/11	➔	→ 10/11		03.0137-0424.2	650424	Ø 230 x 42 + HEB
						03.0520-6019.3	696019	Ø 230 x 42 + RZ / + Zub TopKit












	kw					! #		
OPEL - COMBO Tour 10/01→12/11								
 Seilzug, Feststellbremse								
1.3 CDTI 16V	51	06/04→01/11		↓		2	24.3727-0746.2 580746	L= 182 + Zub
1.6	62 - 64	10/01→09/06			Trommelbremse; ↓	1	24.3727-0761.2 580761	L= 1235 L2= 1235
1.6 CNG	71	04/05→01/11		↑		1	24.3727-0767.2 580767	L= 445
1.7 DI 16V	48	10/01→06/04						
1.7 DTI 16V	55	10/01→06/04						
1.3 CDTI 16V	55	10/05→12/11			→ 10/11; ↓	2	24.3727-0746.2 580746	L= 182 + Zub
1.4	66	10/04→12/11						
1.6 CNG	69	06/06→12/11			→ 10/11; Trommelbremse; ↓	1	24.3727-0761.2 580761	L= 1235 L2= 1235
1.7 CDTI 16V	74	07/04→12/11			→ 10/11; ↑	1	24.3727-0767.2 580767	L= 445
OPEL - COMBO Tour (X12) 02/12→								
 Radbremszylinder								
1.3 CDTI	59 - 70	02/12→	➔		Bremstrommeldurchmesser innen [Zoll]: 9; für verkürzten Radstand		24.3220-1728.3 020509	ALU
1.4	70 - 88	02/12→	➔		Bremstrommeldurchmesser innen [Zoll]: 10; für erhöhte Nutzlast		24.3225-1704.3 020541	ALU
1.4 CNG	88	02/12→						
1.6 CDTI	66 - 88	02/12→						
2.0 CDTI	99	02/12→						
Zubehörsatz, Bremsbacken								
1.3 CDTI	59 - 70	02/12→	➔		Bremstrommeldurchmesser innen [Zoll]: 9; für verkürzten Radstand		03.0137-9296.2 669296	
1.4	70 - 88	02/12→	➔		Bremstrommeldurchmesser innen [Zoll]: 10; für verlängerten Radstand		03.0137-9309.2 669309	AP
1.4 CNG	88	02/12→						
1.6 CDTI	66 - 88	02/12→						
2.0 CDTI	99	02/12→						
 Bremstrommel								
1.3 CDTI	59 - 70	02/12→	➔		für verkürzten Radstand		24.0222-8042.1 480325	Ø 269,5 x 46 / 230
1.4	70 - 88	02/12→						
1.4 CNG	88	02/12→						
1.6 CDTI	66 - 88	02/12→						
2.0 CDTI	99	02/12→						
 Bremsbackensatz								
1.3 CDTI	59 - 70	02/12→	➔		Bremstrommeldurchmesser innen [Zoll]: 9; für verkürzten Radstand		03.0137-0457.2 650457	AP Ø 228 x 42 + HEB
1.4	70 - 88	02/12→	➔		Bremstrommeldurchmesser innen [Zoll]: 10; für verlängerten Radstand		03.0137-0505.2 650505	AP Ø 254 x 57 + HEB
1.4 CNG	88	02/12→	➔		Bremstrommeldurchmesser innen [Zoll]: 10; für erhöhte Nutzlast		03.0520-1425.3 691425	Ø 254 x 57 + RZ / + Zub TopKit
1.6 CDTI	66 - 88	02/12→	➔		Bremstrommeldurchmesser innen [Zoll]: 10; für erhöhte Nutzlast		03.0520-7422.3 697422	AP Ø 254 x 57 + RZ / + Zub TopKit
2.0 CDTI	99	02/12→	➔		Bremstrommeldurchmesser innen [Zoll]: 9		03.0521-0320.3 690320	AP Ø 228 x 42 + RZ / + Zub TopKit
OPEL - CORSA C (X01) 09/00→12/09								
 Radbremszylinder								
1.0	43	09/00→06/03	➔			2	24.3219-1715.3 020122	ALU
1.4	60	01/02→12/09						
1.0	44	06/03→12/09	➔		→ 09/06	2	24.3219-1715.3 020122	ALU
1.2	55	09/00→12/09						
1.2 Twinport	59	07/04→12/09						
1.3 CDTI	51	06/03→12/09						
1.4	66	09/00→12/09						
1.4 Twinport	66	06/03→12/09						
1.7 DI	48	09/00→12/09						
1.7 DTI	55	09/00→12/09						
1.7 CDTI	74	06/03→12/09	➔		→ 09/06	2	24.3220-1719.3 020448	ALU
Zubehörsatz, Bremsbacken								
1.0	43	09/00→06/03	➔		- ABS		03.0137-9166.2 669166	
1.4	60	01/02→12/09	➔		+ ABS		03.0137-9167.2 669167	
1.0	44	06/03→12/09	➔		- ABS; → 09/06		03.0137-9166.2 669166	
1.2	55	09/00→12/09						
1.2 Twinport	59	07/04→12/09	➔		+ ABS; → 09/06		03.0137-9167.2 669167	
1.3 CDTI	51	06/03→12/09						
1.4	66	09/00→12/09						
→								















	kw			 	! #		
OPEL - CORSA C (X01) 09/00→12/09							
Zubehörsatz, Bremsbacken							
1.4 Twinport	66	06/03→12/09	➡	- ABS; → 09/06		03.0137-9166.2 669166	
1.7 CDTI	74	06/03→12/09					
1.7 DI	48	09/00→12/09	➡	+ ABS; → 09/06		03.0137-9167.2 669167	
1.7 DTI	55	09/00→12/09					
 Bremstrommel							
1.0	43	09/00→06/03	➡	+ ABS		24.0220-0038.1 480162	Ø 228 x 54 / 201 - RLG / - ABS Ring
1.4	60	01/02→12/09				24.0220-0738.2 480214	Ø 228 x 54 / 201 + RLG / - ABS Ring
			➡	- ABS		24.0220-0039.1 480163	Ø 228 x 35 / 201 - RLG / - ABS Ring
1.0	44	06/03→12/09	➡	+ ABS; → 09/06		24.0220-0038.1 480162	Ø 228 x 54 / 201 - RLG / - ABS Ring
1.2	55	09/00→12/09					
1.2 Twinport	59	07/04→12/09				24.0220-0738.2 480214	Ø 228 x 54 / 201 + RLG / - ABS Ring
1.3 CDTI	51	06/03→12/09					
1.4	66	09/00→12/09					
1.4 Twinport	66	06/03→12/09	➡	- ABS; → 09/06		24.0220-0039.1 480163	Ø 228 x 35 / 201 - RLG / - ABS Ring
1.7 DI	48	09/00→12/09					
1.7 DTI	55	09/00→12/09					
 Bremsbackensatz							
1.0	43	09/00→06/03	➡	- ABS		03.0137-0395.2 650395	Ø 200 x 29 + HEB
1.4	60	01/02→12/09				03.0520-5119.3 695119	Ø 200 x 29 + RZ / + Zub TopKit
			➡	+ ABS		03.0137-0396.2 650396	Ø 200 x 46 + HEB
						03.0520-5219.3 695219	Ø 200 x 46 + RZ / + Zub TopKit
1.0	44	06/03→12/09	➡	- ABS; → 09/06		03.0137-0395.2 650395	Ø 200 x 29 + HEB
1.2	55	09/00→12/09					
1.2 Twinport	59	07/04→12/09				03.0520-5119.3 695119	Ø 200 x 29 + RZ / + Zub TopKit
1.3 CDTI	51	06/03→12/09	➡	+ ABS; → 09/06		03.0137-0396.2 650396	Ø 200 x 46 + HEB
1.4	66	09/00→12/09					
1.4 Twinport	66	06/03→12/09				03.0520-5219.3 695219	Ø 200 x 46 + RZ / + Zub TopKit
1.7 DI	48	09/00→12/09					
1.7 DTI	55	09/00→12/09					
1.7 CDTI	74	06/03→12/09	➡	- ABS; → 09/06		03.0137-0395.2 650395	Ø 200 x 29 + HEB
			➡	+ ABS; → 09/06		03.0137-0396.2 650396	Ø 200 x 46 + HEB
			➡	- ABS		03.0520-5119.3 695119	Ø 200 x 29 + RZ / + Zub TopKit
			➡	+ ABS		03.0520-5219.3 695219	Ø 200 x 46 + RZ / + Zub TopKit
 Seilzug, Feststellbremse							
1.0	43	09/00→06/03		Trommelbremse; ☐		24.3727-0749.2 580749	L= 832 + Zub
				Trommelbremse; ☐		24.3727-0750.2 580750	L= 1095 + Zub
				Trommelbremse; ☒	1	24.3727-0755.2 580755	L= 330 + Zub
				+ ABS; Trommelbremse; ☒	2	24.3727-0786.2 580786	L= 217
				- ABS; Trommelbremse; ☒	2	24.3727-0787.2 580787	L= 217
1.0	44	06/03→12/09		→ 09/06; Trommelbremse; ☐		24.3727-0749.2 580749	L= 832 + Zub
1.2	55	09/00→12/09		→ 09/06; Trommelbremse; ☐		24.3727-0750.2 580750	L= 1095 + Zub
1.2 Twinport	59	07/04→12/09		→ 09/06; Trommelbremse; ☒	1	24.3727-0755.2 580755	L= 330 + Zub
1.7 DI	48	09/00→12/09		→ 09/06; Trommelbremse; ☒	2	24.3727-0786.2 580786	L= 217
				→ 09/06; - ABS; Trommelbremse; ☒	2	24.3727-0787.2 580787	L= 217
1.3 CDTI	51	06/03→12/09		→ 09/06; Trommelbremse; ☐		24.3727-0749.2 580749	L= 832 + Zub
1.7 CDTI	74	06/03→12/09		→ 09/06; Trommelbremse; ☒	1	24.3727-0755.2 580755	L= 330 + Zub
1.7 DTI	55	09/00→12/09		→ 09/06; Trommelbremse; ☐		24.3727-0769.2 580769	L= 1106
				→ 09/06; + ABS; Trommelbremse; ☒	2	24.3727-0786.2 580786	L= 217
				→ 09/06; - ABS; Trommelbremse; ☒	2	24.3727-0787.2 580787	L= 217
1.4	60	01/02→12/09		Trommelbremse; ☐		24.3727-0749.2 580749	L= 832 + Zub
1.8	79	01/02→12/09		Scheibenbremse; ☒	1	24.3727-0755.2 580755	L= 330 + Zub
				Scheibenbremse; ☐		24.3727-0766.2 580766	L= 1143
				Scheibenbremse; ☐		24.3727-0768.2 580768	L= 1426
				Trommelbremse; ☐		24.3727-0769.2 580769	L= 1106
				+ ABS; Trommelbremse; ☒	2	24.3727-0786.2 580786	L= 217
				- ABS; Trommelbremse; ☒	2	24.3727-0787.2 580787	L= 217
1.4	66	09/00→12/09		→ 09/06; Trommelbremse; ☐		24.3727-0749.2 580749	L= 832 + Zub
1.4 Twinport	66	06/03→12/09		→ 09/06; Scheibenbremse; ☒	1	24.3727-0755.2 580755	L= 330 + Zub
1.8	92	09/00→12/09		→ 09/06; Scheibenbremse; ☐		24.3727-0766.2 580766	L= 1143
				→ 09/06; Scheibenbremse; ☐		24.3727-0768.2 580768	L= 1426
				→ 09/06; Trommelbremse; ☐		24.3727-0769.2 580769	L= 1106














	kw					! #		
OPEL - CORSA C (X01) 09/00→12/09								
 Seilzug, Feststellbremse								
1.4	66	09/00→12/09			→ 09/06; + ABS; Trommelbremse; 	2	24.3727-0786.2 580786	L= 217
1.4 Twinport	66	06/03→12/09			→ 09/06; - ABS; Trommelbremse; 	2	24.3727-0787.2 580787	L= 217
1.8	92	09/00→12/09						
OPEL - CORSA C Kasten/Schrägheck (X01) 09/00→12/12								
 Radbremszylinder								
1.2	59	07/05→06/06	➡				24.3219-1715.3 020122	ALU
1.2 16V	55	09/00→07/03						
1.3 CDTI 16V	51 - 59	07/05→06/06						
1.7 DI 16V	48	09/00→07/03						
1.7 DTI 16V	55	09/00→07/03						
1.4	66	08/03→06/12	➡		→ 09/06		24.3219-1715.3 020122	ALU
1.7 CDTi	74	08/03→12/12	➡		→ 09/06		24.3220-1719.3 020448	ALU
Zubehörsatz, Bremsbacken								
1.2	59	07/05→06/06	➡		- ABS		03.0137-9166.2 669166	
1.2 16V	55	09/00→07/03						
1.3 CDTI 16V	51 - 59	07/05→06/06	➡		+ ABS		03.0137-9167.2 669167	
1.7 DI 16V	48	09/00→07/03						
1.7 DTI 16V	55	09/00→07/03						
1.4	66	08/03→06/12	➡		- ABS; → 09/06		03.0137-9166.2 669166	
1.7 CDTi	74	08/03→12/12	➡		+ ABS; → 09/06		03.0137-9167.2 669167	
 Bremsstrommel								
1.2	59	07/05→06/06	➡		+ ABS		24.0220-0038.1 480162	Ø 228 x 54 / 201 - RLG / - ABS Ring
1.2 16V	55	09/00→07/03						
1.3 CDTI 16V	51 - 59	07/05→06/06					24.0220-0738.2 480214	Ø 228 x 54 / 201 + RLG / - ABS Ring
1.7 DI 16V	48	09/00→07/03						
1.7 DTI 16V	55	09/00→07/03	➡		- ABS		24.0220-0039.1 480163	Ø 228 x 35 / 201 - RLG / - ABS Ring
1.4	66	08/03→06/12	➡		→ 09/06; + ABS		24.0220-0038.1 480162	Ø 228 x 54 / 201 - RLG / - ABS Ring
							24.0220-0738.2 480214	Ø 228 x 54 / 201 + RLG / - ABS Ring
			➡		→ 09/06; - ABS		24.0220-0039.1 480163	Ø 228 x 35 / 201 - RLG / - ABS Ring
 Bremsbackensatz								
1.2	59	07/05→06/06	➡		- ABS		03.0137-0395.2 650395	Ø 200 x 29 + HEB
1.2 16V	55	09/00→07/03					03.0520-5119.3 695119	Ø 200 x 29 + RZ / + Zub TopKit
1.3 CDTI 16V	51 - 59	07/05→06/06	➡		+ ABS		03.0137-0396.2 650396	Ø 200 x 46 + HEB
1.7 DI 16V	48	09/00→07/03					03.0520-5219.3 695219	Ø 200 x 46 + RZ / + Zub TopKit
1.7 DTI 16V	55	09/00→07/03						
1.4	66	08/03→06/12	➡		- ABS; → 09/06		03.0137-0395.2 650395	Ø 200 x 29 + HEB
			➡		+ ABS; → 09/06		03.0520-5119.3 695119	Ø 200 x 29 + RZ / + Zub TopKit
			➡		+ ABS; → 09/06		03.0137-0396.2 650396	Ø 200 x 46 + HEB
			➡		+ ABS; → 09/06		03.0520-5219.3 695219	Ø 200 x 46 + RZ / + Zub TopKit
1.7 CDTi	74	08/03→12/12	➡		- ABS; → 09/06		03.0137-0395.2 650395	Ø 200 x 29 + HEB
			➡		+ ABS; → 09/06		03.0137-0396.2 650396	Ø 200 x 46 + HEB
			➡		- ABS		03.0520-5119.3 695119	Ø 200 x 29 + RZ / + Zub TopKit
			➡		+ ABS		03.0520-5219.3 695219	Ø 200 x 46 + RZ / + Zub TopKit
 Seilzug, Feststellbremse								
1.2	59	07/05→06/06			Trommelbremse; 		24.3727-0749.2 580749	L= 832 + Zub
1.2 16V	55	09/00→07/03			Trommelbremse; 		24.3727-0750.2 580750	L= 1095 + Zub
1.7 DI 16V	48	09/00→07/03			Trommelbremse; 	1	24.3727-0755.2 580755	L= 330 + Zub
					+ ABS; Trommelbremse; 	2	24.3727-0786.2 580786	L= 217
					- ABS; Trommelbremse; 	2	24.3727-0787.2 580787	L= 217
1.3 CDTI 16V	51 - 59	07/05→06/06			Trommelbremse; 		24.3727-0749.2 580749	L= 832 + Zub
1.7 DTI 16V	55	09/00→07/03			Trommelbremse; 	1	24.3727-0755.2 580755	L= 330 + Zub
					Trommelbremse; 		24.3727-0769.2 580769	L= 1106
					+ ABS; Trommelbremse; 	2	24.3727-0786.2 580786	L= 217
					- ABS; Trommelbremse; 	2	24.3727-0787.2 580787	L= 217
1.4	66	08/03→06/12			→ 09/06; Trommelbremse; 		24.3727-0749.2 580749	L= 832 + Zub
→								














	kw					! #		
OPEL - CORSA C Kasten/Schrägheck (X01) 09/00→12/12								
 Seilzug, Feststellbremse								
1.4	66	08/03→06/12		→ 09/06; Scheibenbremse; 	1	24.3727-0755.2 580755	L= 330 + Zub	
				→ 09/06; Scheibenbremse; 		24.3727-0766.2 580766	L= 1143	
				→ 09/06; Scheibenbremse; 		24.3727-0768.2 580768	L= 1426	
				→ 09/06; Trommelbremse; 		24.3727-0769.2 580769	L= 1106	
				→ 09/06; + ABS; Trommelbremse; 	2	24.3727-0786.2 580786	L= 217	
				→ 09/06; - ABS; Trommelbremse; 	2	24.3727-0787.2 580787	L= 217	
1.7 CDTi	74	08/03→12/12		→ 09/06; Trommelbremse; 		24.3727-0749.2 580749	L= 832 + Zub	
				→ 09/06; Trommelbremse; 	1	24.3727-0755.2 580755	L= 330 + Zub	
				→ 09/06; Trommelbremse; 		24.3727-0769.2 580769	L= 1106	
				→ 09/06; + ABS; Trommelbremse; 	2	24.3727-0786.2 580786	L= 217	
				→ 09/06; - ABS; Trommelbremse; 	2	24.3727-0787.2 580787	L= 217	
OPEL - CORSA D (S07) 07/06→04/15								
 Radbremszylinder								
1.0	44	07/06→12/10	➡	10/06→	2	24.3219-1755.3 020508	ALU	
1.2	59	07/06→08/14						
1.3 CDTI	55 - 66	07/06→08/14						
1.4	66	07/06→08/14						
1.4 LPG	66	08/06→12/11						
1.0	48	12/09→08/14	➡		2	24.3219-1755.3 020508	ALU	
1.2	51 - 63	12/09→08/14						
1.2 LPG	55 - 63	08/06→08/14						
1.3 CDTI	70	06/09→08/14						
1.4	64 - 74	09/09→08/14						
1.4 LPG	64	09/09→08/14						
Zubehörsatz, Bremsbacken								
1.0	44	07/06→12/10	➡	10/06→; Türenanzahl: 5		03.0137-9309.2 669309	AP	
1.2	59	07/06→08/14						
1.3 CDTI	55 - 66	07/06→08/14	➡	10/06→; Türenanzahl: 3		03.0137-9310.2 669310	AP	
1.4	66	07/06→08/14						
1.4 LPG	66	08/06→12/11						
1.0	48	12/09→08/14	➡	Türenanzahl: 5		03.0137-9309.2 669309	AP	
1.2	51 - 63	12/09→08/14	➡	Türenanzahl: 3		03.0137-9310.2 669310	AP	
1.2 LPG	55 - 63	08/06→08/14						
1.3 CDTI	70	06/09→08/14						
1.4	64 - 74	09/09→08/14						
1.4 LPG	64	09/09→08/14						
 Bremstrommel								
1.0	44	07/06→12/10	➡	10/06→; Türenanzahl: 3		24.0220-3035.1 480300	Ø 249,5 x 45 / 204,7	
1.2	59	07/06→08/14	➡	10/06→		24.0222-8037.1 480302	Ø 269 x 48 / 230	
1.0	48	12/09→08/14	➡	Türenanzahl: 3		24.0220-3035.1 480300	Ø 249,5 x 45 / 204,7	
1.2	51 - 63	12/09→08/14	➡			24.0222-8037.1 480302	Ø 269 x 48 / 230	
1.2 LPG	55 - 63	08/06→08/14						
1.3 CDTI	55	07/06→08/14	➡	10/06→; ecoFLEX		24.0220-3035.1 480300	Ø 249,5 x 45 / 204,7	
			➡	10/06→; nicht für Ausstattungsvariante: ecoFLEX		24.0222-8037.1 480302	Ø 269 x 48 / 230	
1.3 CDTI	66	07/06→06/11	➡	10/06→		24.0222-8037.1 480302	Ø 269 x 48 / 230	
1.4	66	07/06→08/14						
1.4 LPG	66	08/06→12/11						
1.3 CDTI	70	06/09→08/14	➡			24.0222-8037.1 480302	Ø 269 x 48 / 230	
1.4	64 - 74	09/09→08/14						
1.4 LPG	64	09/09→08/14						
 Bremsbackensatz								
1.0	44	07/06→12/10	➡	10/06→; Türenanzahl: 5		03.0137-0478.2 650478	AP Ø 228 x 42 + HEB	
1.2	59	07/06→08/14				03.0520-6819.3 696819	AP Ø 228 x 42 + RZ / + Zub TopKit	
			➡	10/06→; Türenanzahl: 3		03.0137-0479.2 650479	AP Ø 203 x 38 + HEB	
						03.0520-6719.3 696719	AP Ø 203 x 38 + RZ / + Zub TopKit	
→								


















































	kw			 	! #		
OPEL - CORSA D (S07) 07/06→04/15							
 Bremsbackensatz							
1.0 1.2	48 51 - 63	12/09→08/14 12/09→08/14	➔	Türenanzahl: 5		03.0137-0478.2 650478 03.0520-6819.3 696819	AP Ø 228 x 42 + HEB AP Ø 228 x 42 + RZ / + Zub TopKit
1.2 LPG	55 - 63	08/06→08/14	➔	Türenanzahl: 3		03.0137-0479.2 650479 03.0520-6719.3 696719	AP Ø 203 x 38 + HEB AP Ø 203 x 38 + RZ / + Zub TopKit
1.3 CDTI 1.4	70 64 -	06/09→08/14 09/09→08/14	➔				
1.4 LPG	74 64	09/09→08/14	➔				
1.3 CDTI	55 - 66	07/06→08/14	➔	10/06→; Türenanzahl: 5		03.0137-0478.2 650478 03.0520-6819.3 696819	AP Ø 228 x 42 + HEB AP Ø 228 x 42 + RZ / + Zub TopKit
1.4	66	07/06→08/14	➔	10/06→; Türenanzahl: 3		03.0137-0479.2 650479	AP Ø 203 x 38 + HEB
1.4 LPG	66	08/06→12/11	➔	Türenanzahl: 3		03.0520-6719.3 696719	AP Ø 203 x 38 + RZ / + Zub TopKit
 Seilzug, Feststellbremse							
1.0 1.2	44 59	07/06→12/10 07/06→08/14		10/06→; → 76064268; Trommelbremse; Türenanzahl: 3; 	1	24.3727-0781.2 580781	L= 1477 L2= 1462 + Zub
				10/06→; Trommelbremse; Türenanzahl: 5; 	1	24.3727-0782.2 580782	L= 1477 L2= 1492 + Zub
1.0 1.2	48 51 - 63	12/09→08/14 12/09→08/14		→ 76064268; Trommelbremse; Türenanzahl: 3; 	1	24.3727-0781.2 580781	L= 1477 L2= 1462 + Zub
1.2 LPG	55 - 63	08/06→08/14		Trommelbremse; Türenanzahl: 5; 	1	24.3727-0782.2 580782	L= 1477 L2= 1492 + Zub
1.3 CDTI	55 - 66	07/06→08/14		10/06→; Trommelbremse; 	1	24.3727-0782.2 580782	L= 1477 L2= 1492 + Zub
1.4	66	07/06→08/14					
1.4 LPG	66	08/06→12/11					
1.3 CDTI 1.4	70 64 -	06/09→08/14 09/09→08/14		Trommelbremse; 	1	24.3727-0782.2 580782	L= 1477 L2= 1492 + Zub
1.4 LPG	74 64	09/09→08/14					
OPEL - CORSA D Kasten/Schrägheck (S07) 07/06→08/14							
 Radbremsszylinder							
1.0 1.3 CDTI	44 55 - 66	08/06→08/14 07/06→08/14	➔	10/06→		24.3219-1755.3 020508	ALU
1.0 1.2	48 51 - 63	01/10→08/14 08/06→08/14	➔			24.3219-1755.3 020508	ALU
1.3 CDTI 1.4	70 74	11/09→08/14 07/12→08/14					
Zubehörsatz, Bremsbacken							
1.0 1.3 CDTI	44 55 - 66	08/06→08/14 07/06→08/14	➔	10/06→; Türenanzahl: 5		03.0137-9309.2 669309	AP
			➔	10/06→; Türenanzahl: 3		03.0137-9310.2 669310	AP
1.0 1.2	48 51 - 63	01/10→08/14 08/06→08/14	➔	Türenanzahl: 5		03.0137-9309.2 669309	AP
1.3 CDTI 1.4	70 74	11/09→08/14 07/12→08/14	➔	Türenanzahl: 3		03.0137-9310.2 669310	AP
 Bremstrommel							
1.0	44	08/06→08/14	➔	10/06→; Türenanzahl: 3		24.0220-3035.1 480300	Ø 249,5 x 45 / 204,7
			➔	10/06→		24.0222-8037.1 480302	Ø 269 x 48 / 230
1.0 1.2	48 51 - 63	01/10→08/14 08/06→08/14	➔	Türenanzahl: 3		24.0220-3035.1 480300	Ø 249,5 x 45 / 204,7
			➔			24.0222-8037.1 480302	Ø 269 x 48 / 230
1.3 CDTI	55	07/06→08/14	➔	10/06→; ecoFLEX		24.0220-3035.1 480300	Ø 249,5 x 45 / 204,7
			➔	10/06→; nicht für Ausstattungsvariante: ecoFLEX		24.0222-8037.1 480302	Ø 269 x 48 / 230
1.3 CDTI	66	07/06→06/10	➔	10/06→		24.0222-8037.1 480302	Ø 269 x 48 / 230
1.3 CDTI 1.4	70 74	11/09→08/14 07/12→08/14	➔			24.0222-8037.1 480302	Ø 269 x 48 / 230
 Bremsbackensatz							
1.0 →	44	08/06→08/14	➔	10/06→; Türenanzahl: 5		03.0137-0478.2 650478 03.0520-6819.3 696819	AP Ø 228 x 42 + HEB AP Ø 228 x 42 + RZ / + Zub TopKit














	kw					! #		
OPEL - CORSA D Kasten/Schrägheck (S07) 07/06→08/14								
 Bremsbackensatz								
1.0	44	08/06→08/14	➔	10/06→; Türenanzahl: 3			03.0137-0479.2 650479 03.0520-6719.3 696719	AP Ø 203 x 38 + HEB AP Ø 203 x 38 + RZ / + Zub TopKit
1.0 1.2	48 51 - 63	01/10→08/14 08/06→08/14	➔	Türenanzahl: 5			03.0137-0478.2 650478 03.0520-6819.3 696819	AP Ø 228 x 42 + HEB AP Ø 228 x 42 + RZ / + Zub TopKit
1.3 CDTI 1.4	70 74	11/09→08/14 07/12→08/14	➔	Türenanzahl: 3			03.0137-0479.2 650479 03.0520-6719.3 696719	AP Ø 203 x 38 + HEB AP Ø 203 x 38 + RZ / + Zub TopKit
1.3 CDTI	55 - 66	07/06→08/14	➔	10/06→; Türenanzahl: 5			03.0137-0478.2 650478 03.0520-6819.3 696819	AP Ø 228 x 42 + HEB AP Ø 228 x 42 + RZ / + Zub TopKit
			➔	10/06→; Türenanzahl: 3			03.0137-0479.2 650479	AP Ø 203 x 38 + HEB
			➔	Türenanzahl: 3			03.0520-6719.3 696719	AP Ø 203 x 38 + RZ / + Zub TopKit
 Seilzug, Feststellbremse								
1.0	44	08/06→08/14		10/06→; → 76064268; Trommelbremse; Türenanzahl: 3; ⚠	1	24.3727-0781.2 580781		L= 1477 L2= 1462 + Zub
				10/06→; Trommelbremse; Türenanzahl: 5; ⚠	1	24.3727-0782.2 580782		L= 1477 L2= 1492 + Zub
1.0 1.2	48 51 - 63	01/10→08/14 08/06→08/14		→ 76064268; Trommelbremse; Türenan- zahl: 3; ⚠	1	24.3727-0781.2 580781		L= 1477 L2= 1462 + Zub
				Trommelbremse; Türenanzahl: 5; ⚠	1	24.3727-0782.2 580782		L= 1477 L2= 1492 + Zub
1.3 CDTI	55 - 66	07/06→08/14		10/06→; Trommelbremse; ⚠	1	24.3727-0782.2 580782		L= 1477 L2= 1492 + Zub
1.3 CDTI 1.4	70 74	11/09→08/14 07/12→08/14		Trommelbremse; ⚠	1	24.3727-0782.2 580782		L= 1477 L2= 1492 + Zub
OPEL - CORSA E (X15) 09/14→								
 Radbremszylinder								
1.0 1.2 1.3 CDTI 1.4 1.4 Turbo	66 - 85 51 55 - 70 55 - 66 74	09/14→ 09/14→ 09/14→ 09/14→ 09/14→06/19	➔	11/14→; Bremstrommeldurchmesser innen [Zoll]: 9	2	24.3219-1755.3 020508		ALU
1.4 LPG 1.4 Turbo 1.6 Turbo	64 - 66 110 152	03/15→ 03/15→ 03/15→ 03/15→	➔	Bremstrommeldurchmesser innen [Zoll]: 9	2	24.3219-1755.3 020508		ALU
Zubehörsatz, Bremsbacken								
1.0 1.2 1.3 CDTI 1.4 1.4 Turbo	66 - 85 51 55 - 70 55 - 66 74	09/14→ 09/14→ 09/14→ 09/14→ 09/14→06/19	➔	11/14→; Bremstrommeldurchmesser innen [Zoll]: 9		03.0137-9309.2 669309		AP
1.4 LPG 1.4 Turbo 1.6 Turbo	64 - 66 110 152	03/15→ 03/15→ 03/15→ 03/15→	➔	Bremstrommeldurchmesser innen [Zoll]: 9		03.0137-9309.2 669309		AP
 Bremstrommel								
1.0 1.2 1.3 CDTI 1.4 1.4 LPG 1.4 Turbo 1.6 Turbo →	66 - 85 51 55 - 70 55 - 66 64 - 66 74 - 110 152	09/14→ 09/14→ 09/14→ 09/14→ 03/15→ 03/15→ 03/15→ 03/15→	➔	Bremstrommeldurchmesser innen [Zoll]: 9		24.0222-8037.1 480302		Ø 269 x 48 / 230

















	kW					! #		
OPEL - CORSA E (X15) 09/14→								
 Bremsbackensatz								
1.0	66 - 85	09/14→	➔	11/14→; Bremstrommeldurchmesser innen [Zoll]: 9		03.0137-0478.2	650478	AP Ø 228 x 42 + HEB
1.2	51	09/14→	➔	Bremstrommeldurchmesser innen [Zoll]: 9		03.0520-6819.3	696819	AP Ø 228 x 42 + RZ / + Zub TopKit
1.3 CDTI	55 - 70	09/14→						
1.4	55 - 66	09/14→						
1.4 Turbo	74	09/14→06/19						
1.4 LPG	64 - 66	03/15→	➔	Bremstrommeldurchmesser innen [Zoll]: 9		03.0137-0478.2	650478	AP Ø 228 x 42 + HEB
1.4 Turbo	110	03/15→				03.0520-6819.3	696819	AP Ø 228 x 42 + RZ / + Zub TopKit
1.6 Turbo	152	03/15→						
 Seilzug, Feststellbremse								
1.0	66 - 85	09/14→		11/14→; Trommelbremse; ⚡	1	24.3727-3501.2	583501	L= 1478 L2= 1490
1.2	51	09/14→		Scheibenbremse; ⚡	1	24.3727-3503.2	583503	L= 1453 L2= 1468
1.3 CDTI	55 - 70	09/14→						
1.4	55 - 66	09/14→						
1.4 Turbo	74	09/14→06/19						
1.4 LPG	64 - 66	03/15→		Trommelbremse; ⚡	1	24.3727-3501.2	583501	L= 1478 L2= 1490
1.4 Turbo	110	03/15→		Scheibenbremse; ⚡	1	24.3727-3503.2	583503	L= 1453 L2= 1468
1.6 Turbo	152	03/15→						
OPEL - CORSA E Kasten/Schrägheck (X15) 09/14→								
 Radbremszylinder								
1.2	51	01/15→	➔	Bremstrommeldurchmesser innen [Zoll]: 9		24.3219-1755.3	020508	ALU
1.3 CDTI	55	01/15→						
1.3 CDTI	70	09/14→	➔	11/14→; Bremstrommeldurchmesser innen [Zoll]: 9		24.3219-1755.3	020508	ALU
1.4	55 - 66	09/14→						
Zubehörsatz, Bremsbacken								
1.2	51	01/15→	➔	Bremstrommeldurchmesser innen [Zoll]: 9		03.0137-9309.2	669309	AP
1.3 CDTI	55	01/15→						
1.3 CDTI	70	09/14→	➔	11/14→; Bremstrommeldurchmesser innen [Zoll]: 9		03.0137-9309.2	669309	AP
1.4	55 - 66	09/14→						
 Bremstrommel								
1.2	51	01/15→	➔	Bremstrommeldurchmesser innen [Zoll]: 9		24.0222-8037.1	480302	Ø 269 x 48 / 230
1.3 CDTI	55 - 70	09/14→						
1.4	55 - 66	09/14→						
 Bremsbackensatz								
1.2	51	01/15→	➔	Bremstrommeldurchmesser innen [Zoll]: 9		03.0137-0478.2	650478	AP Ø 228 x 42 + HEB
1.3 CDTI	55	01/15→				03.0520-6819.3	696819	AP Ø 228 x 42 + RZ / + Zub TopKit
1.3 CDTI	70	09/14→	➔	11/14→; Bremstrommeldurchmesser innen [Zoll]: 9		03.0137-0478.2	650478	AP Ø 228 x 42 + HEB
						03.0520-6819.3	696819	AP Ø 228 x 42 + RZ / + Zub TopKit
1.4	55 - 66	09/14→	➔	11/14→; Bremstrommeldurchmesser innen [Zoll]: 9		03.0137-0478.2	650478	AP Ø 228 x 42 + HEB
			➔	Bremstrommeldurchmesser innen [Zoll]: 9		03.0520-6819.3	696819	AP Ø 228 x 42 + RZ / + Zub TopKit
 Seilzug, Feststellbremse								
1.2	51	01/15→		Trommelbremse; ⚡	1	24.3727-3501.2	583501	L= 1478 L2= 1490
1.3 CDTI	55	01/15→		Scheibenbremse; ⚡	1	24.3727-3503.2	583503	L= 1453 L2= 1468
1.3 CDTI	70	09/14→		11/14→; Trommelbremse; ⚡	1	24.3727-3501.2	583501	L= 1478 L2= 1490
1.4	55 - 66	09/14→		Scheibenbremse; ⚡	1	24.3727-3503.2	583503	L= 1453 L2= 1468
OPEL - CORSA F (P2JO) 07/19→								
 Radbremszylinder								
1.2	55 - 96	07/19→	➔		2	24.3220-1743.3	020556	ALU
1.2 MHEV	74	08/23→						
1.5	75	07/19→						
















	kw					! #		
OPEL - CORSA F Kasten/Schrägheck 07/19→								
 Radbremsszylinder								
1.2 1.5	55 75	07/19→ 07/19→	➔			2	24.3220-1743.3 020556	ALU
OPEL - INSIGNIA A (G09) 07/08→03/17								
 Seilzug, Feststellbremse								
1.4	103	04/11→03/17		06/11→; → B1182367; - eFSB; ⚠		2	24.3727-0791.2 580791	L= 1937 + Zub
1.6 1.8 2.0 Biturbo CDTI 2.0 CDTI 2.0 E85 Turbo 2.0 Turbo	85 103 140 - 143 81 - 118 162 162	07/08→03/17 07/08→03/17 07/08→03/17 07/08→03/17 10/10→03/17 07/08→03/17		→ B1182367; - eFSB; ⚠		2	24.3727-0791.2 580791	L= 1937 + Zub
1.6 Turbo	132	07/08→03/17		10/08→; → B1182367; - eFSB; ⚠		2	24.3727-0791.2 580791	L= 1937 + Zub
2.0 Biturbo CDTI 4x4 2.0 CDTI 4x4 2.0 Turbo 4x4 2.8 V6 Turbo 4x4 2.8 V6 Turbo OPC 4x4	140 - 143 118 162 - 184 191 239	05/09→03/17 06/10→03/17 07/08→03/17 07/08→03/17 07/09→03/17		→ A1006683; ⚠		2	24.3727-0789.2 580789	L= 2005 + Zub
OPEL - INSIGNIA A Country Tourer (G09) 07/08→03/17								
 Seilzug, Feststellbremse								
2.0 CDTi	88 - 96	07/08→03/17		→ B1182367; Scheibenbremse; - eFSB; ⚠		2	24.3727-0791.2 580791	L= 1937 + Zub
2.0 CDTi 4x4	143	09/13→03/17		→ A1006683; Scheibenbremse; ⚠		2	24.3727-0789.2 580789	L= 2005 + Zub
OPEL - INSIGNIA A Sports Tourer (G09) 07/08→03/17								
 Seilzug, Feststellbremse								
1.4 1.6 1.6 Turbo 1.8 2.0 Biturbo CDTI 2.0 CDTI 2.0 E85 Turbo 2.0 Turbo	103 85 132 103 140 - 143 81 - 118 162 162	04/11→03/17 07/08→06/12 01/09→06/13 07/08→03/17 07/08→03/17 07/08→06/15 09/10→11/11 07/08→06/13		→ B1182367; Scheibenbremse; - eFSB; ⚠		2	24.3727-0791.2 580791	L= 1937 + Zub
2.0 Biturbo CDTI 4x4 2.0 CDTI 4x4 2.0 Turbo 4x4 2.8 V6 Turbo 4x4 2.8 V6 Turbo OPC 4x4	140 - 143 118 162 - 184 191 239	07/08→03/17 06/10→06/15 07/08→03/17 10/08→06/13 07/09→03/17		→ A1006683; Scheibenbremse; ⚠		2	24.3727-0789.2 580789	L= 2005 + Zub
OPEL - INSIGNIA A Stufenheck (G09) 07/08→03/17								
 Seilzug, Feststellbremse								
1.4	103	04/11→03/17		06/11→; → B1182367; - eFSB; ⚠		2	24.3727-0791.2 580791	L= 1937 + Zub
1.6 1.6 Turbo 1.8 2.0 Biturbo CDTI 2.0 CDTI 2.0 Turbo 2.0 Turbo E85	85 132 103 140 - 143 81 - 118 162 162	07/08→03/17 07/08→03/17 07/08→03/17 07/08→03/17 07/08→03/17 07/08→03/17 07/08→03/17		→ B1182367; - eFSB; ⚠		2	24.3727-0791.2 580791	L= 1937 + Zub
2.0 Biturbo CDTI 4x4 2.0 CDTI 4x4 2.0 Turbo 4x4 2.8 V6 Turbo 4x4 2.8 V6 Turbo OPC 4x4	140 - 143 118 162 - 184 191 239	07/08→03/17 06/10→03/17 07/08→03/17 07/08→03/17 07/09→03/17		→ A1006683; ⚠		2	24.3727-0789.2 580789	L= 2005 + Zub
OPEL - KARL (C16) 01/15→03/19								
 Radbremsszylinder								
1.0 1.0 LPG ➔	54 - 55 54	01/15→03/19 02/15→03/18	➔			2	24.3220-1759.3 020609	ALU































	kw			 	! #		
OPEL - KARL (C16) 01/15→03/19							
Zubehörsatz, Bremsbacken							
1.0	54 - 55	01/15→03/19	➔			03.0137-9314.2 669314	
1.0 LPG	54	02/15→03/18					
 Bremsbackensatz							
1.0	54 - 55	01/15→03/19	➔			03.0137-0533.2 650533	Ø 200 x 36 + HEB
1.0 LPG	54	02/15→03/18					
OPEL - MERIVA A Großraumlimousine (X03) 05/03→05/10							
 Seilzug, Feststellbremse							
1.3 CDTI	51	04/05→05/10		→ 34999999; Scheibenbremse; ⚡	1	24.3727-0780.2 580780	L= 1610 L2= 1610 + Zub
1.3 CDTI	55	09/03→05/10		44000001→; Scheibenbremse; ⚡	1	24.3727-0779.2 580779	L= 1615 L2= 1615 + Zub
1.4 16V Twinport	66	07/04→05/10					
1.4 16V Twinport LPG	66	07/04→05/10		→ 34999999; Scheibenbremse; ⚡	1	24.3727-0780.2 580780	L= 1610 L2= 1610 + Zub
1.6	64 - 77	05/03→05/10					
1.6 16V	74	05/03→01/06					
1.6 Turbo	132	09/05→05/10					
1.7 CDTI	74 - 92	09/03→05/10					
1.7 DTI	55	09/03→05/10					
1.8	92	05/03→05/10					
OPEL - MOKKA / MOKKA X (J13) 06/12→							
 Seilzug, Feststellbremse							
1.4	88 - 103	04/13→		→ HB999999 / H4999999; ⚡	1	24.3727-3502.2 583502	L= 1885 L2= 1918
1.4 4x4	103 - 112	06/12→					
1.4 LPG	103	04/13→					
1.6	85	06/12→					
1.6 CDTI	81 - 100	01/15→					
1.6 CDTI 4x4	81 - 100	01/15→					
1.7 CDTI	96	06/12→					
1.7 CDTI 4x4	96	06/12→					
1.8	103	01/13→					
1.8 4x4	103	01/13→					
OPEL - MOKKA X VAN (J13) 06/12→							
 Seilzug, Feststellbremse							
1.6 CDTI	100	03/18→		→ HB999999 / H4999999; ⚡	1	24.3727-3502.2 583502	L= 1885 L2= 1918
OPEL - MOVANO A Bus (X70) 07/98→							
 Radbremszylinder							
1.9 DTI	59	09/00→10/01	➔			24.3223-1707.3 020435	BDX GG
			➔			24.3223-1708.3 020436	BDX GG
1.9 DTI	60	10/01→	➔	→ 01/10; ⚡		24.3223-1707.3 020435	BDX GG
2.2 DTI	66	09/00→	➔			24.3223-1708.3 020436	BDX GG
2.5 DTI	84	10/01→	➔	→ 01/10; ⚡			
Zubehörsatz, Bremsbacken							
1.9 DTI	59	09/00→10/01	➔			03.0137-9240.2 669240	
1.9 DTI	60	10/01→	➔	→ 01/10		03.0137-9240.2 669240	
2.2 DTI	66	09/00→					
2.5 DTI	84	10/01→					
 Bremstrommel							
1.9 DTI	59	09/00→10/01	➔			24.0228-0002.1 480159	Ø 320 x 69,5 / 282
1.9 DTI	60	10/01→	➔	→ 01/10		24.0228-0002.1 480159	Ø 320 x 69,5 / 282
2.2 DTI	66	09/00→					
2.5 DTI	84	10/01→					
 Bremsbackensatz							
1.9 DTI	59	09/00→10/01	➔			03.0137-0382.2 650382	Ø 280 x 65
1.9 DTI	60	10/01→	➔	→ 01/10		03.0137-0382.2 650382	Ø 280 x 65
2.2 DTI	66	09/00→					
2.5 DTI	84	10/01→					
➔							











































	kw			 	! #		
OPEL - MOVANO A Bus (X70) 07/98→							
 Seilzug, Feststellbremse							
1.9 DTI	59	09/00→10/01			1	24.3727-0762.2 580762	L= 1175
					2	24.3727-1000.2 581000 24.3727-1072.2 581072	L= 1737 L= 1420
1.9 DTI	60	10/01→		→ 01/10; 	1	24.3727-0762.2 580762	L= 1175
2.2 DTI	66	09/00→		→ 01/10; 	2	24.3727-1000.2 581000 24.3727-1072.2 581072	L= 1737 L= 1420
2.5 CDTi	74	09/07→					
2.5 DTI	84	10/01→					
3.0 DTI	100	10/03→					
2.5 CDTi	88 - 107	08/06→		09/06→ 01/10; 	1	24.3727-0762.2 580762	L= 1175
				09/06→ 01/10; 	2	24.3727-1000.2 581000 24.3727-1072.2 581072	L= 1737 L= 1420
OPEL - MOVANO A Kasten (X70) 01/99→							
 Radbremszylinder							
1.9 DTI	59	09/00→10/01				24.3223-1707.3 020435	BDX GG
						24.3223-1708.3 020436	BDX GG
1.9 DTI	60	10/01→		→ 01/10; 		24.3223-1707.3 020435	BDX GG
2.2 DTI	66	09/00→		→ 01/10; 		24.3223-1708.3 020436	BDX GG
2.5 DTi	73	10/03→					
2.5 DTI	84	10/01→					
Zubehörsatz, Bremsbacken							
1.9 DTI	59	09/00→10/01				03.0137-9240.2 669240	
1.9 DTI	60	10/01→		→ 01/10		03.0137-9240.2 669240	
2.2 DTI	66	09/00→					
2.5 DTi	73	10/03→					
2.5 DTI	84	10/01→					
 Bremstrommel							
1.9 DTI	59	09/00→10/01				24.0228-0002.1 480159	Ø 320 x 69,5 / 282
1.9 DTI	60	10/01→		→ 01/10		24.0228-0002.1 480159	Ø 320 x 69,5 / 282
2.2 DTI	66	09/00→					
2.5 DTi	73	10/03→					
2.5 DTI	84	10/01→					
 Bremssbackensatz							
1.9 DTI	59	09/00→10/01				03.0137-0382.2 650382	Ø 280 x 65
1.9 DTI	60	10/01→		→ 01/10		03.0137-0382.2 650382	Ø 280 x 65
2.2 DTI	66	09/00→					
2.5 DTi	73	10/03→					
2.5 DTI	84	10/01→					
 Seilzug, Feststellbremse							
1.9 DTI	59	09/00→10/01			1	24.3727-0762.2 580762	L= 1175
					2	24.3727-1000.2 581000 24.3727-1072.2 581072	L= 1737 L= 1420
1.9 DTI	60	10/01→		→ 01/10; 	1	24.3727-0762.2 580762	L= 1175
2.2 DTI	66	09/00→		→ 01/10; 	2	24.3727-1000.2 581000 24.3727-1072.2 581072	L= 1737 L= 1420
2.5 DTi	73	10/03→					
2.5 DTI	84	10/01→					
3.0 DTI	100	10/03→					
2.5 CDTi	74 - 107	10/03→		09/06→ 01/10; 	1	24.3727-0762.2 580762	L= 1175
				09/06→ 01/10; 	2	24.3727-1000.2 581000 24.3727-1072.2 581072	L= 1737 L= 1420
OPEL - MOVANO A Pritsche/Fahrgestell (X70) 07/98→							
 Radbremszylinder							
2.2 DTI	66	09/00→		→ 01/10; 		24.3223-1707.3 020435	BDX GG
2.5 DTi	73	10/03→		→ 01/10; 		24.3223-1708.3 020436	BDX GG
2.5 DTI	84	10/01→					
Zubehörsatz, Bremsbacken							
2.2 DTI	66	09/00→		→ 01/10		03.0137-9240.2 669240	
2.5 DTi	73	10/03→					
2.5 DTI	84	10/01→					
 Bremstrommel							
2.2 DTI	66	09/00→		→ 01/10		24.0228-0002.1 480159	Ø 320 x 69,5 / 282
2.5 DTi	73	10/03→					
2.5 DTI	84	10/01→					
→							




































	kw					! #		
OPEL - MOVANO A Pritsche/Fahrgestell (X70) 07/98→								
 Bremsbackensatz								
2.2 DTI 2.5 DTI 2.5 DTI	66 73 84	09/00→ 10/03→ 10/01→	➔	→ 01/10			03.0137-0382.2 650382	Ø 280 x 65
 Seilzug, Feststellbremse								
2.2 DTI 2.5 DTI 2.5 DTI 3.0 DTI	66 73 84 100	09/00→ 10/03→ 10/01→ 10/03→		→ 01/10; ⬆️ → 01/10; ⬇️		1 2	24.3727-0762.2 580762 24.3727-1000.2 581000 24.3727-1072.2 581072	L= 1175 L= 1737 L= 1420
2.5 CDTI	74 - 107	08/06→		09/06→ 01/10; ⬆️ 09/06→ 01/10; ⬇️		1 2	24.3727-0762.2 580762 24.3727-1000.2 581000 24.3727-1072.2 581072	L= 1175 L= 1737 L= 1420
OPEL - MOVANO B Bus (X62) 12/10→								
 Seilzug, Feststellbremse								
2.3 CDTI FWD	74 - 132	12/10→		für verkürzten Radstand; Scheibenbremse; für Variant Code: EV0 / FV0; ⬇️ mittlerer Radstand / für verlängerten Radstand; ⬆️ für verkürzten Radstand; ⬆️		2 1 1	24.3727-3602.2 583602 24.3727-3606.2 583606 24.3727-3607.2 583607	L= 1730 L= 1032 L= 1086
OPEL - MOVANO B Kasten (X62) 05/10→								
 Seilzug, Feststellbremse								
2.3 CDTI FWD	74 - 132	05/10→		für verkürzten Radstand; Scheibenbremse; für Variant Code: EV0 / FV0; ⬇️ mittlerer Radstand / für verlängerten Radstand; ⬆️ für verkürzten Radstand; ⬆️		2 1 1	24.3727-3602.2 583602 24.3727-3606.2 583606 24.3727-3607.2 583607	L= 1730 L= 1032 L= 1086
2.3 CDTI RWD	74 - 92	05/10→		für Fahrzeuge mit Einfachbereifung hinten; Scheibenbremse; ⬇️ RWD; für Fahrzeuge mit Doppelbereifung hinten; Scheibenbremse; ⬇️ mittlerer Radstand / für verlängerten Radstand; ⬆️ für verkürzten Radstand; ⬆️		2 2 1 1	24.3727-3603.2 583603 24.3727-3605.2 583605 24.3727-3606.2 583606 24.3727-3607.2 583607	L= 1555 L= 1490 L= 1032 L= 1086
2.3 CDTI RWD	96 - 120	05/10→		für Fahrzeuge mit Einfachbereifung hinten; Scheibenbremse; ⬇️ für Fahrzeuge mit Doppelbereifung hinten; Scheibenbremse; ⬇️ mittlerer Radstand / für verlängerten Radstand; ⬆️ für verkürzten Radstand; ⬆️		2 2 1 1	24.3727-3603.2 583603 24.3727-3605.2 583605 24.3727-3606.2 583606 24.3727-3607.2 583607	L= 1555 L= 1490 L= 1032 L= 1086
OPEL - MOVANO B Pritsche/Fahrgestell (X62) 05/10→								
 Seilzug, Feststellbremse								
2.3 CDTI FWD	74 - 132	05/10→		für verkürzten Radstand; Scheibenbremse; für Variant Code: EV0 / FV0; ⬇️ mittlerer Radstand / für verlängerten Radstand; ⬆️ für verkürzten Radstand; ⬆️		2 1 1	24.3727-3602.2 583602 24.3727-3606.2 583606 24.3727-3607.2 583607	L= 1730 L= 1032 L= 1086
2.3 CDTI RWD	74 - 92	05/10→		für Fahrzeuge mit Einfachbereifung hinten; Scheibenbremse; ⬇️ RWD; für Fahrzeuge mit Doppelbereifung hinten; Scheibenbremse; ⬇️ mittlerer Radstand / für verlängerten Radstand; ⬆️ für verkürzten Radstand; ⬆️		2 2 1 1	24.3727-3603.2 583603 24.3727-3605.2 583605 24.3727-3606.2 583606 24.3727-3607.2 583607	L= 1555 L= 1490 L= 1032 L= 1086
2.3 CDTI RWD	96 - 120	05/10→		für Fahrzeuge mit Einfachbereifung hinten; Scheibenbremse; ⬇️ für Fahrzeuge mit Doppelbereifung hinten; Scheibenbremse; ⬇️ mittlerer Radstand / für verlängerten Radstand; ⬆️ für verkürzten Radstand; ⬆️		2 2 1 1	24.3727-3603.2 583603 24.3727-3605.2 583605 24.3727-3606.2 583606 24.3727-3607.2 583607	L= 1555 L= 1490 L= 1032 L= 1086
OPEL - MOVANO C Kasten (U9) 12/21→								
 Seilzug, Feststellbremse								
2.2 BlueHDi 120 2.2 BlueHDi 140	88 103	11/23→ 11/23→		für Fahrzeuge ohne Spurverbreiterung; ⬇️		2	24.3727-0588.2 580588	L= 1385























	kw			 	! #		
OPEL - MOVANO C Kasten (U9) 12/21→							
 Seilzug, Feststellbremse							
2.2 BlueHDi 180 2.2 D MOVANO-e	132 88 - 121 100	11/23→ 12/21→10/23 12/21→10/23		für Fahrzeuge ohne Spurverbreiterung; ↓	2	24.3727-0588.2 580588	L= 1385
OPEL - MOVANO C Pritsche/Fahrgestell (U9) 12/21→							
 Seilzug, Feststellbremse							
2.2 BlueHDi 120 2.2 BlueHDi 140 2.2 BlueHDi 180 2.2 D	88 103 132 88 - 121	11/23→ 11/23→ 11/23→ 12/21→10/23		für Fahrzeuge ohne Spurverbreiterung; ↓	2	24.3727-0588.2 580588	L= 1385
OPEL - OMEGA B (V94) 03/94→12/05							
 Bremsbackensatz, Feststellbremse							
2.2 DTI 16V 2.6 V6 2.5 DTI 3.2 V6	81 - 88 132 110 160	09/00→07/03 09/00→07/03 09/01→07/03 02/01→07/03	➔	V1169751→		03.0137-0172.2 650172	Ø 160 x 25
Zubehörsatz, Feststellbremsbacken							
2.2 DTI 16V 2.6 V6 2.5 DTI 3.2 V6	81 - 88 132 110 160	09/00→07/03 09/00→07/03 09/01→07/03 02/01→07/03	➔	V1169751→		03.0137-9242.2 669242	
 Seilzug, Feststellbremse							
2.2 DTI 16V 2.5 DTI 2.6 V6 3.2 V6	81 - 88 110 132 160	09/00→07/03 09/01→07/03 09/00→07/03 02/01→07/03		Scheibenbremse; ↓	1	24.3727-0725.2 580725	L= 1550 L2= 1550 + Zub
OPEL - OMEGA B Caravan (V94) 03/94→07/03							
 Bremsbackensatz, Feststellbremse							
2.2 DTI 16V 2.6 V6 2.5 DTI 3.2 V6	81 - 88 132 110 160	09/00→07/03 09/00→07/03 09/01→07/03 02/01→07/03	➔	V1169751→		03.0137-0172.2 650172	Ø 160 x 25
Zubehörsatz, Feststellbremsbacken							
2.2 DTI 16V 2.6 V6 2.5 DTI 3.2 V6	81 - 88 132 110 160	09/00→07/03 09/00→07/03 09/01→07/03 02/01→07/03	➔	V1169751→		03.0137-9242.2 669242	
 Seilzug, Feststellbremse							
2.2 DTI 16V 2.5 DTI 2.6 V6 3.2 V6	81 - 88 110 132 160	09/00→07/03 09/01→07/03 09/00→07/03 02/01→07/03		Scheibenbremse; ↓	1	24.3727-0725.2 580725	L= 1550 L2= 1550 + Zub
OPEL - ROCKS-E 10/21→							
 Radbremszylinder							
Electric	6	10/21→	➔		2	24.3220-1743.3 020556	ALU
OPEL - SIGNUM CC (Z03) 05/03→12/08							
 Seilzug, Feststellbremse							
1.9 CDTI 2.0 DTI 2.2 DTI 3.0 V6 CDTI	88 - 110 74 92 130	04/04→02/08 05/03→04/04 05/03→04/04 05/03→07/05		für Fahrzeuge ohne Schlechtwegeausführung; Scheibenbremse; ↓	1	24.3727-0788.2 580788	L= 1800 L2= 1800
OPEL - TIGRA TwinTop (X04) 06/04→12/10							
 Radbremszylinder							
1.3 CDTI 1.4 →	51 66	06/04→12/10 06/04→12/10	➔	→ 08/09	2	24.3219-1715.3 020122	ALU











	kw					! #		
OPEL - TIGRA TwinTop (X04) 06/04→12/10								
 Radbremszylinder								
1.8	92	06/04→12/10	➔	→ 08/09		2	24.3219-1715.3 020122	ALU
Zubehörsatz, Bremsbacken								
1.3 CDTI	51	06/04→12/10	➔	→ 08/09			03.0137-9167.2 669167	
1.4	66	06/04→12/10						
1.8	92	06/04→12/10						
 Bremstrommel								
1.3 CDTI	51	06/04→12/10	➔	→ 08/09			24.0220-0038.1 480162	Ø 228 x 54 / 201 - RLG / - ABS Ring
1.4	66	06/04→12/10						
1.8	92	06/04→12/10					24.0220-0738.2 480214	Ø 228 x 54 / 201 + RLG / - ABS Ring
 Bremsbackensatz								
1.3 CDTI	51	06/04→12/10	➔	→ 08/09			03.0137-0396.2 650396	Ø 200 x 46 + HEB
1.4	66	06/04→12/10	➔					
1.8	92	06/04→12/10	➔				03.0520-5219.3 695219	Ø 200 x 46 + RZ / + Zub TopKit
 Seilzug, Feststellbremse								
1.3 CDTI	51	06/04→12/10		→ 08/09; Trommelbremse; <input type="checkbox"/>			24.3727-0749.2 580749	L= 832 + Zub
1.4	66	06/04→12/10		→ 08/09; Trommelbremse; <input type="checkbox"/>			24.3727-0750.2 580750	L= 1095 + Zub
1.8	92	06/04→12/10		→ 08/09; Scheibenbremse; <input type="checkbox"/>			24.3727-0766.2 580766	L= 1143
				→ 08/09; Scheibenbremse; <input type="checkbox"/>			24.3727-0768.2 580768	L= 1426
				→ 08/09; Trommelbremse; <input checked="" type="checkbox"/>	2		24.3727-0786.2 580786	L= 217
OPEL - VECTRA B (J96) 09/95→07/04								
 Bremsbackensatz, Feststellbremse								
1.8 i 16V	92	09/00→04/02	➔				03.0137-0172.2 650172	Ø 160 x 25
2.2 DTI 16V	88 - 92	09/00→04/02						
2.2 i 16V	102 - 108	07/00→07/02						
2.6 i V6	125	09/00→04/02						
Zubehörsatz, Feststellbremsbacken								
1.8 i 16V	92	09/00→04/02	➔				03.0137-9243.2 669243	
2.2 DTI 16V	88 - 92	09/00→04/02						
2.2 i 16V	102 - 108	07/00→07/02						
2.6 i V6	125	09/00→04/02						
 Seilzug, Feststellbremse								
1.8 i 16V	92	09/00→04/02		Scheibenbremse; <input checked="" type="checkbox"/>	1	24.3727-0748.2 580748	L= 279 + Zub	
2.2 DTI 16V	88 - 92	09/00→04/02		Scheibenbremse; <input type="checkbox"/>	1	24.3727-0751.2 580751	L= 1455 L2= 1455 + Zub	
2.2 i 16V	102 - 108	07/00→07/02		Scheibenbremse; <input checked="" type="checkbox"/>	2	24.3727-0754.2 580754	L= 128 + Zub	
2.6 i V6	125	09/00→04/02						
OPEL - VECTRA B Caravan (J96) 11/96→07/03								
 Bremsbackensatz, Feststellbremse								
1.8 i 16V	92	09/00→07/03	➔	→ 04/02			03.0137-0172.2 650172	Ø 160 x 25
2.2 DTI 16V	92	09/00→07/03						
2.2 i 16V	102 - 108	07/00→07/03						
2.6 i V6	125	09/00→07/03						
2.0 i 16V	85	07/00→07/03	➔				03.0137-0172.2 650172	Ø 160 x 25
2.2 DTI 16V	88	09/00→04/02						
Zubehörsatz, Feststellbremsbacken								
1.8 i 16V	92	09/00→07/03	➔	→ 04/02			03.0137-9243.2 669243	
2.2 DTI 16V	92	09/00→07/03						
2.2 i 16V	102 - 108	07/00→07/03						
2.6 i V6	125	09/00→07/03						
2.0 i 16V	85	07/00→07/03	➔				03.0137-9243.2 669243	
2.2 DTI 16V	88	09/00→04/02						
 Seilzug, Feststellbremse								
1.8 i 16V	92	09/00→07/03		→ 04/02; Scheibenbremse; <input checked="" type="checkbox"/>	1	24.3727-0748.2 580748	L= 279 + Zub	
2.2 DTI 16V	92	09/00→07/03		→ 04/02; Scheibenbremse; <input type="checkbox"/>	1	24.3727-0751.2 580751	L= 1455 L2= 1455 + Zub	
2.2 i 16V	102 - 108	07/00→07/03		→ 04/02; Scheibenbremse; <input checked="" type="checkbox"/>	2	24.3727-0754.2 580754	L= 128 + Zub	
➔								















	kw					! #		
OPEL - VECTRA B Caravan (J96) 11/96→07/03								
 Seilzug, Feststellbremse								
2.6 i V6	125	09/00→07/03		→ 04/02; Scheibenbremse; 	1	24.3727-0748.2 580748	L= 279 + Zub	
				→ 04/02; Scheibenbremse; 	1	24.3727-0751.2 580751	L= 1455 L2= 1455 + Zub	
				→ 04/02; Scheibenbremse; 	2	24.3727-0754.2 580754	L= 128 + Zub	
2.0 i 16V	85	07/00→07/03		Scheibenbremse; 	1	24.3727-0748.2 580748	L= 279 + Zub	
2.2 DTI 16V	88	09/00→04/02		Scheibenbremse; 	1	24.3727-0751.2 580751	L= 1455 L2= 1455 + Zub	
				Scheibenbremse; 	2	24.3727-0754.2 580754	L= 128 + Zub	
OPEL - VECTRA B CC (J96) 09/95→07/03								
 Bremsbackensatz, Feststellbremse								
1.8 i 16V	92	09/00→07/03	➡	→ 04/02		03.0137-0172.2 650172	Ø 160 x 25	
2.2 DTI 16V	92	09/00→07/03						
2.2 i 16V	102 -	07/00→07/03						
	108							
2.6 i V6	125	09/00→07/03						
2.0 i 16V	85	07/00→07/03	➡			03.0137-0172.2 650172	Ø 160 x 25	
2.2 DTI 16V	88	09/00→04/02						
Zubehörsatz, Feststellbremsbacken								
1.8 i 16V	92	09/00→07/03	➡	→ 04/02		03.0137-9243.2 669243		
2.2 DTI 16V	92	09/00→07/03						
2.2 i 16V	102 -	07/00→07/03						
	108							
2.6 i V6	125	09/00→07/03						
2.0 i 16V	85	07/00→07/03	➡			03.0137-9243.2 669243		
2.2 DTI 16V	88	09/00→04/02						
 Seilzug, Feststellbremse								
1.8 i 16V	92	09/00→07/03		→ 04/02; Scheibenbremse; 	1	24.3727-0748.2 580748	L= 279 + Zub	
2.2 DTI 16V	92	09/00→07/03		→ 04/02; Scheibenbremse; 	1	24.3727-0751.2 580751	L= 1455 L2= 1455 + Zub	
2.2 i 16V	102 -	07/00→07/03		→ 04/02; Scheibenbremse; 	2	24.3727-0754.2 580754	L= 128 + Zub	
	108							
2.6 i V6	125	09/00→07/03						
2.0 i 16V	85	07/00→07/03		Scheibenbremse; 	1	24.3727-0748.2 580748	L= 279 + Zub	
2.2 DTI 16V	88	09/00→04/02		Scheibenbremse; 	1	24.3727-0751.2 580751	L= 1455 L2= 1455 + Zub	
				Scheibenbremse; 	2	24.3727-0754.2 580754	L= 128 + Zub	
OPEL - VECTRA C (Z02) 04/02→01/09								
 Seilzug, Feststellbremse								
1.6	77	08/05→08/08		für Fahrzeuge ohne Schlechtwegeausführung; Scheibenbremse; 	1	24.3727-0758.2 580758	L= 1630 L2= 1573	
1.6 16V	74	04/02→10/05						
1.8	81 -	04/02→08/08						
	103							
	90	04/02→09/08						
1.8 16V	129	03/03→08/08						
2.0 16V Turbo	114	10/03→08/08						
2.2 DGi	169 -	08/05→08/08						
2.8 V6 Turbo	188							
3.2 V6	155	08/02→07/06						
2.2 16V	108	04/02→12/08		→ 10/08; für Fahrzeuge ohne Schlechtwegeausführung; Scheibenbremse; 	1	24.3727-0758.2 580758	L= 1630 L2= 1573	
OPEL - VECTRA C Caravan (Z02) 10/03→01/09								
 Seilzug, Feststellbremse								
1.9 CDTI	88	04/04→01/09		für Fahrzeuge ohne Schlechtwegeausführung; → 10/08; Scheibenbremse; 	1	24.3727-0788.2 580788	L= 1800 L2= 1800	
1.9 CDTI	110	04/04→08/08		für Fahrzeuge ohne Schlechtwegeausführung; Scheibenbremse; 	1	24.3727-0788.2 580788	L= 1800 L2= 1800	
2.0 DTI	74	10/03→08/05						
2.2 DTI	92	10/03→12/05						
3.0 V6 CDTI	130	10/03→07/05						
OPEL - VECTRA C CC (Z02) 08/02→01/09								
 Seilzug, Feststellbremse								
1.6	74 -	08/05→08/08		für Fahrzeuge ohne Schlechtwegeausführung; Scheibenbremse; 	1	24.3727-0758.2 580758	L= 1630 L2= 1573	
	77							
1.8	103	08/05→08/08						
1.8 16V	81 -	08/02→09/08						
	90							
2.0 16V Turbo	129	03/03→08/08						
2.2 16V	108	08/02→08/08						
2.2 DGi	114	10/03→08/08						
2.8 V6 Turbo	169 -	08/05→09/08						
	188							
3.2 V6	155	08/02→07/06						














	kw			 	! #			
OPEL - VIVARO A Bus (X83) 08/01→10/15								
 Seilzug, Feststellbremse								
1.9 DI 2.0 16V 2.5 CDTI 2.5 DTI	60	08/01→07/06		→ AV606709 / AY606709; für Linkslenker; Kasten/Kombi; für verkürzten Radstand; 	1	24.3727-0796.2	580796	Satz L= 1245 L2= 498
	88	08/01→07/06						
	84	08/06→03/10		→ AV606709 / AY606709; für Linkslenker; Kasten/Kombi; für verlängerten Radstand; 	1	24.3727-0797.2	580797	Satz L= 1643 L2= 498
	99	04/03→03/10				24.3727-1068.2	581068	L= 1503
						24.3727-1071.2	581071	L= 1603
1.9 DTI 2.0 CDTI 2.0 ECOTEC 2.5 CDTI	74	08/01→07/14		→ AV606709 / AY606709; für Linkslenker; Kasten/Kombi; für verkürzten Radstand; 	1	24.3727-0796.2	580796	Satz L= 1245 L2= 498
	66 -	08/06→07/14						
	84	08/06→07/14		→ AV606709 / AY606709; für Linkslenker; Kasten/Kombi; für verlängerten Radstand; 	1	24.3727-0797.2	580797	Satz L= 1643 L2= 498
	86	08/06→07/14						
	107	08/06→07/14		→ 06/14; 		24.3727-1068.2	581068	L= 1503
				→ 06/14; 		24.3727-1071.2	581071	L= 1603
OPEL - VIVARO A Kasten (X83) 08/01→10/15								
 Seilzug, Feststellbremse								
1.9 DI 2.0 16V 2.5 CDTI 2.5 DTI	60	08/01→07/06		für Linkslenker; → AV606709 / AY606709; Kasten/Kombi; für verkürzten Radstand; 	1	24.3727-0796.2	580796	Satz L= 1245 L2= 498
	88	08/01→07/06						
	84	08/06→03/10		für Linkslenker; → AV606709 / AY606709; Kasten/Kombi; für verlängerten Radstand; 	1	24.3727-0797.2	580797	Satz L= 1643 L2= 498
	99	04/03→03/10				24.3727-1068.2	581068	L= 1503
						24.3727-1071.2	581071	L= 1603
1.9 DTI 2.0 CDTI 2.0 ECOTEC 2.5 CDTI	74	08/01→07/14		für Linkslenker; → AV606709 / AY606709; Kasten/Kombi; für verkürzten Radstand; 	1	24.3727-0796.2	580796	Satz L= 1245 L2= 498
	66 -	08/06→07/14						
	84	08/06→07/14		für Linkslenker; → AV606709 / AY606709; Kasten/Kombi; für verlängerten Radstand; 	1	24.3727-0797.2	580797	Satz L= 1643 L2= 498
	86	08/06→07/14						
	107	08/06→07/14		→ 06/14; 		24.3727-1068.2	581068	L= 1503
				→ 06/14; 		24.3727-1071.2	581071	L= 1603
OPEL - VIVARO A Pritsche/Fahrgestell (X83) 02/01→07/14								
 Seilzug, Feststellbremse								
1.9 Di 2.0 CDTI	60	08/01→07/14		08/06→; für Linkslenker; → AV606709 / AY606709; Kasten/Kombi; für verkürzten Radstand; 	1	24.3727-0796.2	580796	Satz L= 1245 L2= 498
	66	01/06→07/14						
				08/06→; für Linkslenker; → AV606709 / AY606709; Kasten/Kombi; für verlängerten Radstand; 	1	24.3727-0797.2	580797	Satz L= 1643 L2= 498
				08/06→ 06/14; 		24.3727-1068.2	581068	L= 1503
				08/06→ 06/14; 		24.3727-1071.2	581071	L= 1603
1.9 DTI 2.0 16V 2.5 CDTI	74	02/01→12/10		→ AV606709 / AY606709; für Linkslenker; Kasten/Kombi; für verkürzten Radstand; 	1	24.3727-0796.2	580796	Satz L= 1245 L2= 498
	88	01/02→07/06						
	84	08/06→03/10		→ AV606709 / AY606709; für Linkslenker; Kasten/Kombi; für verlängerten Radstand; 	1	24.3727-0797.2	580797	Satz L= 1643 L2= 498
						24.3727-1068.2	581068	L= 1503
						24.3727-1071.2	581071	L= 1603
2.0 CDTI 2.0 ECOTEC 2.5 CDTI	84	08/06→07/14		→ AV606709 / AY606709; für Linkslenker; Kasten/Kombi; für verkürzten Radstand; 	1	24.3727-0796.2	580796	Satz L= 1245 L2= 498
	86	08/06→07/14						
	107	08/06→07/14		→ AV606709 / AY606709; für Linkslenker; Kasten/Kombi; für verlängerten Radstand; 	1	24.3727-0797.2	580797	Satz L= 1643 L2= 498
				→ 06/14; 		24.3727-1068.2	581068	L= 1503
				→ 06/14; 		24.3727-1071.2	581071	L= 1603
2.5 DTi	99	04/03→03/10		08/06→; für Linkslenker; → AV606709 / AY606709; Kasten/Kombi; für verkürzten Radstand; 	1	24.3727-0796.2	580796	Satz L= 1245 L2= 498
				08/06→; für Linkslenker; → AV606709 / AY606709; Kasten/Kombi; für verlängerten Radstand; 	1	24.3727-0797.2	580797	Satz L= 1643 L2= 498
				08/06→; 		24.3727-1068.2	581068	L= 1503
				08/06→; 		24.3727-1071.2	581071	L= 1603















	kw					! #		
OPEL - ZAFIRA / ZAFIRA FAMILY B (A05) 07/05→05/19								
 Seilzug, Feststellbremse								
1.6	77 - 85	07/05→04/15			Scheibenbremse; 	1	24.3727-0790.2 580790	L= 1749 L2= 1774 + Zub
1.6 CNG	69	07/05→04/15						
1.6 CNG Turbo	110	04/10→04/15						
1.6 FlexFuel	85	08/08→12/12						
1.7 CDTI	81 - 92	03/07→04/15						
1.8	88 - 103	07/05→04/15						
1.8 LPG	103	07/09→04/15						
1.9 CDTI	74 - 110	07/05→04/15						
2.0	147 - 177	07/05→12/10						
2.2	110	07/05→12/12						
OPEL - ZAFIRA A Großraumlimousine (T98) 04/99→06/06								
 Radbremszylinder								
1.6	76	10/03→06/05	➔			2	24.3220-1719.3 020448	ALU
1.6 CNG	71	09/01→06/05						
1.6 LPG	76	10/03→06/05						
Zubehörsatz, Bremsbacken								
1.6	76	10/03→06/05	➔	22000001→			03.0137-9215.2 669215	
1.6 CNG	71	09/01→06/05						
1.6 LPG	76	10/03→06/05	➔	→ 12999999			03.0137-9215.2 669215	
 Bremstrommel								
1.6	76	10/03→06/05	➔				24.0223-0018.2 480136	Ø 265 x 49,3 / 231
1.6 CNG	71	09/01→06/05						
1.6 LPG	76	10/03→06/05						
 Bremsbackensatz								
1.6	76	10/03→06/05	➔	→ 12999999			03.0137-0322.2 650322	Ø 230 x 42
1.6 CNG	71	09/01→06/05						
1.6 LPG	76	10/03→06/05	➔	22000001→			03.0137-0424.2 650424	Ø 230 x 42 + HEB
 Seilzug, Feststellbremse								
1.6	76	10/03→06/05			Trommelbremse; 	2	24.3727-0746.2 580746	L= 182 + Zub
1.6 CNG	71	09/01→06/05			42000001→; Scheibenbremse; 	1	24.3727-0748.2 580748	L= 279 + Zub
1.6 LPG	76	10/03→06/05			Trommelbremse; 	1	24.3727-0748.2 580748	L= 279 + Zub
					→ 22006460; Scheibenbremse; 	1	24.3727-0748.2 580748	L= 279 + Zub
					→ 1H999999; Scheibenbremse; 	1	24.3727-0748.2 580748	L= 279 + Zub
					22006461→ 32999999; Scheibenbremse; 	1	24.3727-0748.2 580748	L= 279 + Zub
					2H000001→ 32999999; Scheibenbremse; 	1	24.3727-0748.2 580748	L= 279 + Zub
					2H000001→ 32999999; Scheibenbremse; 	1	24.3727-0756.2 580756	L= 1680 L2= 1680 + Zub
					22006461→ 32999999; Scheibenbremse; 	1	24.3727-0756.2 580756	L= 1680 L2= 1680 + Zub
					→ 22006460; Scheibenbremse; 	1	24.3727-0757.2 580757	L= 1680 L2= 1680 + Zub
					→ 1H999999; Scheibenbremse; 	1	24.3727-0757.2 580757	L= 1680 L2= 1680 + Zub
					42000001→; für Fahrzeuge ohne Schlechtwegeausführung; Scheibenbremse; 	1	24.3727-0784.2 580784	L= 1677 L2= 1677 + Zub
1.8 16V	92	09/00→06/05			→ 1H999999; Scheibenbremse; 	1	24.3727-0748.2 580748	L= 279 + Zub
2.0 DTI 16V	74	09/00→06/05			42000001→; Scheibenbremse; 	1	24.3727-0748.2 580748	L= 279 + Zub
2.0 OPC	141 - 147	09/01→06/05			→ 22006460; Scheibenbremse; 	1	24.3727-0748.2 580748	L= 279 + Zub
2.2 16V	108	09/00→06/05			22006461→ 32999999; Scheibenbremse; 	1	24.3727-0748.2 580748	L= 279 + Zub
2.2 DTI 16V	86 - 92	01/02→06/05			2H000001→ 32999999; Scheibenbremse; 	1	24.3727-0748.2 580748	L= 279 + Zub
					22006461→ 32999999; Scheibenbremse; 	1	24.3727-0756.2 580756	L= 1680 L2= 1680 + Zub
					2H000001→ 32999999; Scheibenbremse; 	1	24.3727-0756.2 580756	L= 1680 L2= 1680 + Zub
					→ 22006460; Scheibenbremse; 	1	24.3727-0757.2 580757	L= 1680 L2= 1680 + Zub
					→ 1H999999; Scheibenbremse; 	1	24.3727-0757.2 580757	L= 1680 L2= 1680 + Zub
					42000001→; für Fahrzeuge ohne Schlechtwegeausführung; Scheibenbremse; 	1	24.3727-0784.2 580784	L= 1677 L2= 1677 + Zub

























	kW			 	! #		
OPEL - ZAFIRA B Kasten/Großraumlimousine (A05) 07/05→04/15							
 Seilzug, Feststellbremse							
1.6 CNG Turbo VAN 1.6 CNG VAN 1.7 CDTI VAN 1.8 VAN 1.9 CDTI VAN 2.0 VAN 2.2 DGi VAN	110 69 81 - 92 103 88 - 110 147 110	02/09→04/15 07/05→04/15 01/08→04/15 07/05→04/15 07/05→04/15 07/05→12/10 07/05→12/11		Scheibenbremse; 	1	24.3727-0790.2 580790	L= 1749 L2= 1774 + Zub
PEUGEOT - 107 (PM_, PN_) 06/05→05/14							
 Radbremszylinder							
1.0 1.4 HDi	50 40	06/05→05/14 06/05→05/14	➔		2	24.3217-1719.3 020482	BOS ALU
Zubehörsatz, Bremsbacken							
1.0 1.4 HDi	50 40	06/05→05/14 06/05→05/14	➔			03.0137-9287.2 669287	BOS
 Bremstrommel							
1.0 1.4 HDi	50 40	06/05→05/14 06/05→05/14	➔			24.0220-0046.1 480193	Ø 233 x 44 / 201
 Bremsbackensatz							
1.0 1.4 HDi	50 40	06/05→05/14 06/05→05/14	➔			03.0137-0466.2 650466 03.0520-4117.3 694117	BOS Ø 200 x 32 + HEB BOS Ø 200 x 32 + RZ / + Zub TopKit
PEUGEOT - 108 05/14→							
 Radbremszylinder							
1.0 VTi 1.0 VTi 72 1.2	51 53 60	05/14→ 05/18→ 05/14→	➔		2	24.3217-1739.3 020597	BOS ALU
Zubehörsatz, Bremsbacken							
1.0 VTi 1.0 VTi 72 1.2	51 53 60	05/14→ 05/18→ 05/14→	➔			03.0137-9287.2 669287	BOS
 Bremstrommel							
1.0 VTi 1.0 VTi 72 1.2	51 53 60	05/14→ 05/18→ 05/14→	➔			24.0220-0046.1 480193	Ø 233 x 44 / 201
 Bremsbackensatz							
1.0 VTi 1.0 VTi 72 1.2	51 53 60	05/14→ 05/18→ 05/14→	➔			03.0137-0466.2 650466 03.0520-5217.3 690106	BOS Ø 200 x 32 + HEB Ø 200 x 32 + RZ / + Zub TopKit
PEUGEOT - 206 CC (2D) 09/00→12/08							
 Seilzug, Feststellbremse							
1.6 1.6 16V 1.6 HDi 110 2.0 S16	81 80 80 100	09/01→12/08 09/00→12/07 04/05→02/07 09/00→12/07		→Orga 11108; Scheibenbremse; 	2	24.3727-0833.2 580833	L= 1707
PEUGEOT - 206 Schrägheck (2A/C) 08/98→12/12							
 Radbremszylinder							
1.0 1.4 CNG 1.4 Flex 1.4 HDi 1.4 LPG	52 55 60 51 55	06/01→12/05 05/06→09/07 01/06→11/09 09/02→02/07 05/06→09/07	➔	- ABS - ABS;  - ABS;  + ABS	2	24.3219-1112.3 020311 24.3220-1617.3 020244 24.3220-1618.3 020245 24.3220-1717.3 020430	BDX GG BDX GG BDX GG TRW ALU
1.4 16V 1.6 1.6 16V 1.6 Flex	65 81 79 83	10/03→02/08 05/05→07/08 06/01→04/09 05/05→07/08	➔		2	24.3220-1717.3 020430	TRW ALU
1.4 HDi eco 70	50	09/01→04/09	➔	→ 02/09; - ABS → 02/09; - ABS;  → 02/09; - ABS;  → 02/09; + ABS	2	24.3219-1112.3 020311 24.3220-1617.3 020244 24.3220-1618.3 020245 24.3220-1717.3 020430	BDX GG BDX GG BDX GG TRW ALU
→							











	kw					! #		
PEUGEOT - 206 Schrägheck (2A/C) 08/98→12/12								
 Radbremszylinder								
1.6 16V 1.6 BiFuel	80 80	07/00→04/09 07/00→04/09	➡	→ 02/09		2	24.3220-1717.3 020430	TRW ALU
Zubehörsatz, Bremsbacken								
1.0 1.4 Flex 1.4 HDi	52 60 51	06/01→12/05 01/06→11/09 09/02→02/07	➡	- ABS			03.0137-9088.2 669088	BDX
			➡	→Orga 09456; + ABS			03.0137-9158.2 669158	TRW
			➡	Orga 09457→; + ABS			03.0137-9278.2 669278	
1.4 16V 1.6 1.6 16V 1.6 Flex	65 81 79 83	10/03→02/08 05/05→07/08 06/01→04/09 05/05→07/08	➡				03.0137-9278.2 669278	
1.4 CNG 1.4 LPG	55 55	05/06→09/07 05/06→09/07	➡	- ABS			03.0137-9088.2 669088	BDX
			➡	+ ABS			03.0137-9278.2 669278	
1.4 HDi eco 70	50	09/01→04/09	➡	→ 02/09; - ABS			03.0137-9088.2 669088	BDX
			➡	→Orga 09456; + ABS			03.0137-9158.2 669158	TRW
			➡	Orga 09457→; → 02/09; + ABS			03.0137-9278.2 669278	
1.6 16V 1.6 BiFuel	80 80	07/00→04/09 07/00→04/09	➡	→ 02/09			03.0137-9278.2 669278	
 Bremstrommel								
1.0 1.4 Flex 1.4 HDi	52 60 51	06/01→12/05 01/06→11/09 09/02→02/07	➡	- ABS			24.0218-0020.1 480074	Ø 212 x 46 / 181 - RLG / - ABS Ring
			➡	→Orga 10254; + ABS			24.0218-0720.2 480205	Ø 212 x 46 / 181 + RLG / - ABS Ring
			➡	Orga 10255→; + ABS			24.0220-3013.1 480089	Ø 247 x 46,5 / 204,5 - RLG / - ABS Ring
			➡				24.0220-3029.1 480179	Ø 244,5 x 42 / 204,5 - RLG / - ABS Ring
			➡				24.0220-3729.2 480217	Ø 244,5 x 42 / 204,5 + RLG / + ABS Ring
1.4 16V 1.6 1.6 16V 1.6 Flex	65 81 79 83	10/03→02/08 05/05→07/08 06/01→04/09 05/05→07/08	➡				24.0220-3013.1 480089	Ø 247 x 46,5 / 204,5 - RLG / - ABS Ring
1.4 CNG 1.4 LPG	55 55	05/06→09/07 05/06→09/07	➡	- ABS			24.0218-0020.1 480074	Ø 212 x 46 / 181 - RLG / - ABS Ring
			➡	→Orga 10254; + ABS			24.0218-0720.2 480205	Ø 212 x 46 / 181 + RLG / - ABS Ring
			➡	+ ABS			24.0220-3029.1 480179	Ø 244,5 x 42 / 204,5 - RLG / - ABS Ring
			➡				24.0220-3729.2 480217	Ø 244,5 x 42 / 204,5 + RLG / + ABS Ring
1.4 HDi eco 70	50	09/01→04/09	➡	→ 02/09; - ABS			24.0218-0020.1 480074	Ø 212 x 46 / 181 - RLG / - ABS Ring
			➡	→Orga 10254; + ABS			24.0218-0720.2 480205	Ø 212 x 46 / 181 + RLG / - ABS Ring
			➡	Orga 10255→; → 02/09; + ABS			24.0220-3029.1 480179	Ø 244,5 x 42 / 204,5 - RLG / - ABS Ring
			➡				24.0220-3729.2 480217	Ø 244,5 x 42 / 204,5 + RLG / + ABS Ring
1.6 16V 1.6 BiFuel	80 80	07/00→04/09 07/00→04/09	➡	→ 02/09			24.0220-3013.1 480089	Ø 247 x 46,5 / 204,5 - RLG / - ABS Ring
 Bremsbackensatz								
1.0 1.4 Flex 1.4 HDi	52 60 51	06/01→12/05 01/06→11/09 09/02→02/07	➡	→Orga 09456; + ABS			03.0137-0312.2 650312	TRW Ø 203 x 38
			➡				03.0520-6420.3 696420	TRW Ø 203 x 39 + RZ / + Zub TopKit
			➡	- ABS			03.0137-0354.2 650354	BDX Ø 180 x 32 + HEB
			➡				03.0520-4819.3 694819	BDX Ø 180 x 32 + RZ / - RZR / + Zub TopKit
			➡				03.0520-6520.3 696520	BDX Ø 180 x 32 + RZ / + Zub TopKit
			➡				03.0525-0021.3 EQ0021	BDX Ø 180 x 32 - RZ / + Zub Easy Quick
			➡	Orga 09457→; + ABS			03.0137-0446.2 650446	Ø 203 x 39 + HEB
			➡				03.0520-7720.3 697720	TRW Ø 203 x 39 + RZ / + Zub TopKit
→								














































	kw					! #		
PEUGEOT - 206 Schrägheck (2A/C) 08/98→12/12								
 Bremsbackensatz								
1.4 16V 1.6 1.6 16V 1.6 Flex	65 81 79 83	10/03→02/08 05/05→07/08 06/01→04/09 05/05→07/08	➡				03.0137-0446.2 650446 03.0520-7720.3 697720	Ø 203 x 39 + HEB TRW Ø 203 x 39 + RZ / + Zub TopKit
1.4 CNG 1.4 LPG	55 55	05/06→09/07 05/06→09/07	➡	- ABS			03.0137-0354.2 650354 03.0137-0446.2 650446 03.0520-7720.3 697720	BDX Ø 180 x 32 + HEB Ø 203 x 39 + HEB TRW Ø 203 x 39 + RZ / + Zub TopKit
1.4 HDi eco 70	50	09/01→04/09	➡	→Orga 09456; + ABS			03.0137-0312.2 650312 03.0520-6420.3 696420	TRW Ø 203 x 38 TRW Ø 203 x 39 + RZ / + Zub TopKit
			➡	→ 02/09; - ABS			03.0137-0354.2 650354 03.0520-4819.3 694819 03.0520-6520.3 696520 03.0525-0021.3 EQ0021	BDX Ø 180 x 32 + HEB BDX Ø 180 x 32 + RZ / - RZR / + Zub TopKit BDX Ø 180 x 32 + RZ / + Zub TopKit BDX Ø 180 x 32 - RZ / + Zub Easy Quick
			➡	Orga 09457→; → 02/09; + ABS			03.0137-0446.2 650446 03.0520-7720.3 697720	Ø 203 x 39 + HEB TRW Ø 203 x 39 + RZ / + Zub TopKit
			➡	→ 02/09			03.0137-0446.2 650446 03.0520-7720.3 697720	Ø 203 x 39 + HEB TRW Ø 203 x 39 + RZ / + Zub TopKit
1.6 16V 1.6 BiFuel	80 80	07/00→04/09 07/00→04/09	➡	→ 02/09			03.0137-0446.2 650446 03.0520-7720.3 697720	Ø 203 x 39 + HEB TRW Ø 203 x 39 + RZ / + Zub TopKit
 Seilzug, Feststellbremse								
1.0 1.4 CNG 1.4 Flex 1.4 HDi 1.4 HDi eco 70 1.4 LPG	52 55 60 51 50 55	06/01→12/05 05/06→09/07 01/06→11/09 09/02→02/07 09/01→04/09 05/06→09/07		→Orga 11108; Trommelbremse; 	2	24.3727-0830.2 580830	L= 1638	
1.4 16V 1.6 1.6 16V 1.6 BiFuel 1.6 Flex 1.6 HDi 110 2.0 RC	65 81 79 - 80 80 83 80 130	10/03→02/08 05/05→07/08 07/00→04/09 07/00→04/09 05/05→07/08 05/04→02/07 07/03→12/07		→Orga 11108; Scheibenbremse; 	2	24.3727-0833.2 580833	L= 1707	
PEUGEOT - 206 Stufenheck 03/07→								
 Radbremszylinder								
1.4 1.4 HDi eco 70	55 50	03/07→ 09/08→	➡	→ 02/09; - ABS	2	24.3219-1112.3 020311 24.3220-1617.3 020244 24.3220-1618.3 020245 24.3220-1717.3 020430	BDX GG BDX GG BDX GG TRW ALU	
1.6 16V	80	03/07→	➡	→ 02/09	2	24.3220-1717.3 020430	TRW ALU	
Zubehörsatz, Bremsbacken								
1.4 1.4 HDi eco 70	55 50	03/07→ 09/08→	➡	→ 02/09; - ABS		03.0137-9088.2 669088 03.0137-9278.2 669278	BDX	
1.6 16V	80	03/07→	➡	→ 02/09		03.0137-9278.2 669278		
 Bremstrommel								
1.4 1.4 HDi eco 70	55 50	03/07→ 09/08→	➡	→ 02/09; - ABS		24.0218-0020.1 480074 24.0218-0720.2 480205 24.0220-3029.1 480179 24.0220-3729.2 480217	Ø 212 x 46 / 181 - RLG / - ABS Ring Ø 212 x 46 / 181 + RLG / - ABS Ring Ø 244,5 x 42 / 204,5 - RLG / - ABS Ring Ø 244,5 x 42 / 204,5 + RLG / + ABS Ring	
1.6 16V	80	03/07→	➡	→ 02/09		24.0220-3013.1 480089	Ø 247 x 46,5 / 204,5 - RLG / - ABS Ring	
 Bremsbackensatz								
1.4 →	55	03/07→	➡	→ 02/09; - ABS		03.0137-0354.2 650354	BDX Ø 180 x 32 + HEB	


























	kw					! #			
PEUGEOT - 206 Stufenheck 03/07→									
 Bremsbackensatz									
1.4	55	03/07→	➔	→ 02/09; + ABS			03.0137-0446.2 650446 03.0520-7720.3 697720	Ø 203 x 39 + HEB TRW Ø 203 x 39 + RZ / + Zub TopKit	
1.4 HDi eco 70	50	09/08→	➔	→ 02/09; - ABS			03.0137-0354.2 650354 03.0520-4819.3 694819 03.0520-6520.3 696520 03.0525-0021.3 EQ0021	BDX Ø 180 x 32 + HEB BDX Ø 180 x 32 + RZ / - RZR / + Zub TopKit BDX Ø 180 x 32 + RZ / + Zub TopKit BDX Ø 180 x 32 - RZ / + Zub Easy Quick	
					➔	→ 02/09; + ABS		03.0137-0446.2 650446 03.0520-7720.3 697720	Ø 203 x 39 + HEB TRW Ø 203 x 39 + RZ / + Zub TopKit
1.6 16V	80	03/07→	➔	→ 02/09			03.0137-0446.2 650446 03.0520-7720.3 697720	Ø 203 x 39 + HEB TRW Ø 203 x 39 + RZ / + Zub TopKit	
 Seilzug, Feststellbremse									
1.4	55	03/07→		→Orga 11108; Trommelbremse; ⚠	2	24.3727-0830.2 580830		L= 1638	
1.6 16V	80	03/07→		→Orga 11108; Scheibenbremse; ⚠	2	24.3727-0833.2 580833		L= 1707	
PEUGEOT - 206 SW (2E/K) 07/02→									
 Radbremszylinder									
1.1 1.4 1.4 Flex 1.4 HDi 1.4 LPG 2.0 HDi	44 55 59 50 55 66	07/02→02/07 07/02→02/07 01/06→07/08 07/02→02/07 07/02→02/07 07/02→02/07	➔		2	24.3220-1717.3 020430		TRW ALU	
Zubehörsatz, Bremsbacken									
1.1 1.4 1.4 Flex 1.4 HDi 1.4 LPG 2.0 HDi	44 55 59 50 55 66	07/02→02/07 07/02→02/07 01/06→07/08 07/02→02/07 07/02→02/07 07/02→02/07	➔	→Orga 09456 Orga 09457→		03.0137-9158.2 669158 03.0137-9278.2 669278		TRW	
 Bremstrommel									
1.1 1.4 1.4 Flex 1.4 HDi 1.4 LPG 2.0 HDi	44 55 59 50 55 66	07/02→02/07 07/02→02/07 01/06→07/08 07/02→02/07 07/02→02/07 07/02→02/07	➔	→Orga 10254 Orga 10255→		24.0220-3013.1 480089 24.0220-3029.1 480179 24.0220-3729.2 480217		Ø 247 x 46,5 / 204,5 - RLG / - ABS Ring Ø 244,5 x 42 / 204,5 - RLG / - ABS Ring Ø 244,5 x 42 / 204,5 + RLG / + ABS Ring	
 Bremsbackensatz									
1.1 1.4 1.4 Flex 1.4 HDi 1.4 LPG 2.0 HDi	44 55 59 50 55 66	07/02→02/07 07/02→02/07 01/06→07/08 07/02→02/07 07/02→02/07 07/02→02/07	➔	→Orga 09456 Orga 09457→		03.0137-0312.2 650312 03.0520-6420.3 696420 03.0137-0446.2 650446 03.0520-7720.3 697720		TRW Ø 203 x 38 TRW Ø 203 x 39 + RZ / + Zub TopKit Ø 203 x 39 + HEB TRW Ø 203 x 39 + RZ / + Zub TopKit	
 Seilzug, Feststellbremse									
1.1 1.4 1.4 Flex 1.4 HDi 1.4 LPG 2.0 HDi	44 55 59 50 55 66	07/02→02/07 07/02→02/07 01/06→07/08 07/02→02/07 07/02→02/07 07/02→02/07		→Orga 11108; Trommelbremse; ⚠	2	24.3727-0830.2 580830		L= 1638	
1.4 16V	65	10/03→		→Orga 11108; Scheibenbremse; ⚠	2	24.3727-0833.2 580833		L= 1707	
1.6 1.6 16V 1.6 HDi 110	81 80 80	05/05→07/08 07/02→ 05/04→		→ 05/07; Scheibenbremse; ⚠	2	24.3727-0833.2 580833		L= 1707	
1.6 Flex 1.6 LPG 2.0 16V	81 - 83 80 100	05/05→07/08 07/02→02/07 07/02→02/07		Scheibenbremse; ⚠	2	24.3727-0833.2 580833		L= 1707	













	kw			 	! #		
PEUGEOT - 206 Van 04/99→03/09							
 Radbremsszylinder							
1.1	44	09/02→02/07	➡	- ABS	24.3219-1112.3	020311	BDX GG
			➡	- ABS; 	24.3220-1617.3	020244	BDX GG
			➡	- ABS; 	24.3220-1618.3	020245	BDX GG
			➡	+ ABS	24.3220-1717.3	020430	TRW ALU
1.4 HDi	50	09/01→03/09	➡	→ 02/09; - ABS	24.3219-1112.3	020311	BDX GG
			➡	→ 02/09; - ABS; 	24.3220-1617.3	020244	BDX GG
			➡	→ 02/09; - ABS; 	24.3220-1618.3	020245	BDX GG
			➡	→ 02/09; + ABS	24.3220-1717.3	020430	TRW ALU
Zubehörsatz, Bremsbacken							
1.1	44	09/02→02/07	➡	- ABS	03.0137-9088.2	669088	BDX
			➡	→Orga 09456; + ABS	03.0137-9158.2	669158	TRW
			➡	Orga 09457→; + ABS	03.0137-9278.2	669278	
1.4 HDi	50	09/01→03/09	➡	→ 02/09; - ABS	03.0137-9088.2	669088	BDX
			➡	→Orga 09456; + ABS	03.0137-9158.2	669158	TRW
			➡	Orga 09457→; → 02/09; + ABS	03.0137-9278.2	669278	
 Bremstrommel							
1.1	44	09/02→02/07	➡	- ABS	24.0218-0020.1	480074	Ø 212 x 46 / 181 - RLG / - ABS Ring
					24.0218-0720.2	480205	Ø 212 x 46 / 181 + RLG / - ABS Ring
			➡	→Orga 10254; + ABS	24.0220-3013.1	480089	Ø 247 x 46,5 / 204,5 - RLG / - ABS Ring
			➡	Orga 10255→; + ABS	24.0220-3029.1	480179	Ø 244,5 x 42 / 204,5 - RLG / - ABS Ring
1.4 HDi	50	09/01→03/09			24.0220-3729.2	480217	Ø 244,5 x 42 / 204,5 + RLG / + ABS Ring
			➡	→ 02/09; - ABS	24.0218-0020.1	480074	Ø 212 x 46 / 181 - RLG / - ABS Ring
					24.0218-0720.2	480205	Ø 212 x 46 / 181 + RLG / - ABS Ring
			➡	→Orga 10254; + ABS	24.0220-3013.1	480089	Ø 247 x 46,5 / 204,5 - RLG / - ABS Ring
			➡	Orga 10255→; → 02/09; + ABS	24.0220-3029.1	480179	Ø 244,5 x 42 / 204,5 - RLG / - ABS Ring
					24.0220-3729.2	480217	Ø 244,5 x 42 / 204,5 + RLG / + ABS Ring
 Bremsbackensatz							
1.1	44	09/02→02/07	➡	→Orga 09456; + ABS	03.0137-0312.2	650312	TRW Ø 203 x 38
					03.0520-6420.3	696420	TRW Ø 203 x 39 + RZ / + Zub TopKit
			➡	- ABS	03.0137-0354.2	650354	BDX Ø 180 x 32 + HEB
					03.0520-4819.3	694819	BDX Ø 180 x 32 + RZ / - RZR / + Zub TopKit
			➡		03.0520-6520.3	696520	BDX Ø 180 x 32 + RZ / + Zub TopKit
					03.0525-0021.3	EQ0021	BDX Ø 180 x 32 - RZ / + Zub Easy Quick
			➡	Orga 09457→; + ABS	03.0137-0446.2	650446	Ø 203 x 39 + HEB
					03.0520-7720.3	697720	TRW Ø 203 x 39 + RZ / + Zub TopKit
1.4 HDi	50	09/01→03/09	➡	→Orga 09456; + ABS	03.0137-0312.2	650312	TRW Ø 203 x 38
					03.0520-6420.3	696420	TRW Ø 203 x 39 + RZ / + Zub TopKit
			➡	→ 02/09; - ABS	03.0137-0354.2	650354	BDX Ø 180 x 32 + HEB
					03.0520-4819.3	694819	BDX Ø 180 x 32 + RZ / - RZR / + Zub TopKit
			➡		03.0520-6520.3	696520	BDX Ø 180 x 32 + RZ / + Zub TopKit
					03.0525-0021.3	EQ0021	BDX Ø 180 x 32 - RZ / + Zub Easy Quick
			➡	Orga 09457→; → 02/09; + ABS	03.0137-0446.2	650446	Ø 203 x 39 + HEB
→							














	kW					! #		
PEUGEOT - 206 Van 04/99→03/09								
 Bremsbackensatz								
1.4 HDi	50	09/01→03/09	➔	Orga 09457→; → 02/09; + ABS			03.0520-7720.3 697720	TRW Ø 203 x 39 + RZ / + Zub TopKit
 Seilzug, Feststellbremse								
1.1 1.4 HDi	44 50	09/02→02/07 09/01→03/09		→Orga 11108; Trommelbremse; 	2	24.3727-0830.2 580830		L= 1638
PEUGEOT - 206+ (2L_, 2M_) 01/09→08/13								
 Radbremszylinder								
1.1 1.1 LPG 1.4 HDi eco 70 1.4 i	44 44 50 54 - 55	01/09→06/13 04/09→06/13 01/09→06/13 01/09→08/13	➔	für Fahrzeuge mit Bremskraftregler; → 05/13; - ABS	2	24.3219-1112.3 020311		BDX GG
			➔	- ABS; → 05/13; 		24.3220-1617.3 020244		BDX GG
			➔	- ABS; → 05/13; 		24.3220-1618.3 020245		BDX GG
			➔	+ ABS; → 05/13; für Fahrzeuge mit elektronischer Bremskraftverteilung (EBD)	2	24.3220-1717.3 020430		TRW ALU
Zubehörsatz, Bremsbacken								
1.1 1.1 LPG 1.4 HDi eco 70 1.4 i	44 44 50 54 - 55	01/09→06/13 04/09→06/13 01/09→06/13 01/09→08/13	➔	- ABS; → 05/13		03.0137-9088.2 669088		BDX
			➔	+ ABS; → 05/13; für Fahrzeuge mit elektronischer Bremskraftverteilung (EBD)		03.0137-9278.2 669278		
 Bremstrommel								
1.1 1.1 LPG 1.4 HDi eco 70 1.4 i	44 44 50 54 - 55	01/09→06/13 04/09→06/13 01/09→06/13 01/09→08/13	➔	- ABS; → 05/13		24.0218-0020.1 480074		Ø 212 x 46 / 181 - RLG / - ABS Ring
						24.0218-0720.2 480205		Ø 212 x 46 / 181 + RLG / - ABS Ring
			➔	→ 05/13; + ABS		24.0220-3013.1 480089		Ø 247 x 46,5 / 204,5 - RLG / - ABS Ring
			➔	+ ABS; → 05/13; für Fahrzeuge mit elektronischer Bremskraftverteilung (EBD)		24.0220-3029.1 480179		Ø 244,5 x 42 / 204,5 - RLG / - ABS Ring
						24.0220-3729.2 480217		Ø 244,5 x 42 / 204,5 + RLG / + ABS Ring
 Bremsbackensatz								
1.1 1.1 LPG 1.4 HDi eco 70 1.4 i	44 44 50 54 - 55	01/09→06/13 04/09→06/13 01/09→06/13 01/09→08/13	➔	- ABS; → 05/13		03.0137-0354.2 650354		BDX Ø 180 x 32 + HEB
						03.0520-6520.3 696520		BDX Ø 180 x 32 + RZ / + Zub TopKit
			➔	+ ABS; → 05/13; für Fahrzeuge mit elektronischer Bremskraftverteilung (EBD)		03.0137-0446.2 650446		Ø 203 x 39 + HEB
						03.0520-7720.3 697720		TRW Ø 203 x 39 + RZ / + Zub TopKit
			➔	für Fahrzeuge mit Bremskraftregler; → 05/13; - ABS		03.0520-4819.3 694819		BDX Ø 180 x 32 + RZ / - RZR / + Zub TopKit
 Seilzug, Feststellbremse								
1.1 1.1 LPG 1.4 HDi eco 70 1.4 i	44 44 50 54 - 55	01/09→06/13 04/09→06/13 01/09→06/13 01/09→08/13		→ 05/13; Trommelbremse; 	2	24.3727-0830.2 580830		L= 1638
PEUGEOT - 207 (WA_, WC_) 02/06→12/15								
 Radbremszylinder								
1.4 1.4 Bioflex	54 - 55 60	04/06→12/15 08/08→12/14	➔	- ABS; → 06/12; 		24.3220-1611.3 020238		BDX GG
			➔	- ABS; → 06/12; 		24.3220-1612.3 020239		BDX GG
			➔	→ 06/12	2	24.3220-1732.3 020514		BOS ALU
1.4 16V 1.6 HDi	65 - 72 66 - 68	02/06→10/13 02/06→10/13	➔	→ 06/12	2	24.3220-1732.3 020514		BOS ALU
1.4 16V	70	06/07→10/13	➔	08/07→ 06/12	2	24.3220-1732.3 020514		BOS ALU
1.4 BiFuel	54	08/07→12/13	➔	- ABS; 		24.3220-1611.3 020238		BDX GG
			➔	- ABS; 		24.3220-1612.3 020239		BDX GG
			➔		2	24.3220-1732.3 020514		BOS ALU
1.4 HDi	50 - 52	02/06→12/15	➔	- ABS; → 06/12; 		24.3220-1611.3 020238		BDX GG
			➔	- ABS; → 06/12; 		24.3220-1612.3 020239		BDX GG
→								








	kw			 	! #		
PEUGEOT - 207 (WA_, WC_) 02/06→12/15							
 Radbremszylinder							
1.4 HDi	50 - 52	02/06→12/15	➡	+ ABS; → 06/12	2	24.3220-1732.3 020514	BOS ALU
1.9 D	51	10/08→12/12	➡	Bremstrommeldurchmesser innen [Zoll]: 8	2	24.3220-1717.3 020430	TRW ALU
2.0 HDi	66	10/08→12/12	➡		2	24.3220-1717.3 020430	TRW ALU
Zubehörsatz, Bremsbacken							
1.4	54 - 55	04/06→12/15	➡	→ 06/12		03.0137-9228.2 669228	BDX
1.4 16V	65 - 72	02/06→10/13					
1.4 Bioflex	60	08/08→12/14					
1.4 HDi	50 - 52	02/06→12/15					
1.6 HDi	66 - 68	02/06→10/13					
1.4 16V	70	06/07→10/13	➡	08/07→ 06/12		03.0137-9228.2 669228	BDX
1.4 BiFuel	54	08/07→12/13	➡			03.0137-9228.2 669228	BDX
1.9 D	51	10/08→12/12	➡	Bremstrommeldurchmesser innen [Zoll]: 7		03.0137-9088.2 669088	BDX
			➡	Bremstrommeldurchmesser innen [Zoll]: 8		03.0137-9278.2 669278	
2.0 HDi	66	10/08→12/12	➡			03.0137-9278.2 669278	
 Bremstrommel							
1.4	54 - 55	04/06→12/15	➡	→ 06/12		24.0222-9701.2 480219	Ø 273 x 51 / 230,1 + RLG / + ABS Ring
1.4 16V	65 - 72	02/06→10/13					
1.4 Bioflex	60	08/08→12/14					
1.4 HDi	50 - 52	02/06→12/15					
1.6 HDi	66 - 68	02/06→10/13					
1.4 16V	70	06/07→10/13	➡	08/07→ 06/12		24.0222-9701.2 480219	Ø 273 x 51 / 230,1 + RLG / + ABS Ring
1.4 BiFuel	54	08/07→12/13	➡			24.0222-9701.2 480219	Ø 273 x 51 / 230,1 + RLG / + ABS Ring
1.9 D	51	10/08→12/12	➡	Bremstrommeldurchmesser innen [Zoll]: 7		24.0218-0020.1 480074	Ø 212 x 46 / 181 - RLG / - ABS Ring
			➡	Bremstrommeldurchmesser innen [Zoll]: 8		24.0218-0720.2 480205	Ø 212 x 46 / 181 + RLG / - ABS Ring
			➡			24.0220-3013.1 480089	Ø 247 x 46,5 / 204,5 - RLG / - ABS Ring
2.0 HDi	66	10/08→12/12	➡			24.0220-3013.1 480089	Ø 247 x 46,5 / 204,5 - RLG / - ABS Ring
 Bremsbackensatz							
1.4	54 - 55	04/06→12/15	➡	→ 06/12		03.0137-0491.2 650491	Ø 228 x 42 + HEB
1.4 Bioflex	60	08/08→12/14	➡	+ ABS; → 06/12		03.0520-9420.3 699420	BOS Ø 228 x 42 + RZ / + Zub TopKit
1.4 HDi	50 - 52	02/06→12/15					
1.4 16V	65 - 72	02/06→10/13	➡	→ 06/12		03.0137-0491.2 650491	Ø 228 x 42 + HEB
1.6 HDi	66 - 68	02/06→10/13				03.0520-9420.3 699420	BOS Ø 228 x 42 + RZ / + Zub TopKit
1.4 16V	70	06/07→10/13	➡	08/07→ 06/12		03.0137-0491.2 650491	Ø 228 x 42 + HEB
						03.0520-9420.3 699420	BOS Ø 228 x 42 + RZ / + Zub TopKit
1.4 BiFuel	54	08/07→12/13	➡			03.0137-0491.2 650491	Ø 228 x 42 + HEB
			➡	+ ABS		03.0520-9420.3 699420	BOS Ø 228 x 42 + RZ / + Zub TopKit
1.9 D	51	10/08→12/12	➡	Bremstrommeldurchmesser innen [Zoll]: 7		03.0137-0354.2 650354	BDX Ø 180 x 32 + HEB
			➡	Bremstrommeldurchmesser innen [Zoll]: 8		03.0525-0021.3 EQ0021	BDX Ø 180 x 32 - RZ / + Zub Easy Quick
			➡			03.0137-0446.2 650446	Ø 203 x 39 + HEB
			➡			03.0520-7720.3 697720	TRW Ø 203 x 39 + RZ / + Zub TopKit
2.0 HDi	66	10/08→12/12	➡			03.0137-0446.2 650446	Ø 203 x 39 + HEB
			➡			03.0520-7720.3 697720	TRW Ø 203 x 39 + RZ / + Zub TopKit
→							













	kW					! #		
PEUGEOT - 207 (WA_, WC_) 02/06→12/15								
 Seilzug, Feststellbremse								
1.4	54 - 55	04/06→12/15		→ 06/12; Trommelbremse; 		2	24.3727-0846.2 580846	L= 1796
1.4 16V	65 - 72	02/06→10/13						
1.4 Bioflex	60	08/08→12/14						
1.4 HDi	50 - 52	02/06→12/15						
1.6 HDi	68	11/09→12/12						
1.4 16V	70	06/07→10/13		08/07→ 06/12; Trommelbremse; 		2	24.3727-0846.2 580846	L= 1796
1.4 BiFuel	54	08/07→12/13		Trommelbremse; 		2	24.3727-0846.2 580846	L= 1796
1.6	81	08/08→12/13		→Orga 11634; Scheibenbremse; 		2	24.3727-0845.2 580845	L= 1905
1.6 16V	79 - 80	02/06→12/13		Orga 11635→; → 06/12; Scheibenbremse; 		2	24.3727-0855.2 580855	L= 1910
1.6 16V RC	128	02/07→12/12						
1.6 16V Turbo	110 - 115	02/06→10/13						
1.6 16V VTi	88	02/07→12/12						
1.6 Flex	83	08/08→12/13						
1.6 HDi	80	02/06→10/13						
1.6 HDi 110	82	08/09→12/12						
1.6 16V VTi	81	09/08→12/12		→Orga 11634; Scheibenbremse; 		2	24.3727-0845.2 580845	L= 1905
				Orga 11635→; Scheibenbremse; 		2	24.3727-0855.2 580855	L= 1910
1.6 HDi	66	02/06→10/13		→Orga 11634; Scheibenbremse; 		2	24.3727-0845.2 580845	L= 1905
				→ 06/12; Trommelbremse; 		2	24.3727-0846.2 580846	L= 1796
				Orga 11635→; → 06/12; Scheibenbremse; 		2	24.3727-0855.2 580855	L= 1910
1.9 D	51	10/08→12/12		Trommelbremse; 		2	24.3727-0830.2 580830	L= 1638
2.0 HDi	66	10/08→12/12						
PEUGEOT - 207 CC (WD_) 02/07→01/15								
 Seilzug, Feststellbremse								
1.6 16V	88	02/07→10/13		→ für DAM-Nummer bis: 1163482; Scheibenbremse; 		2	24.3727-0845.2 580845	L= 1905
1.6 16V Turbo	110 - 115	02/07→12/13						
1.6 HDi	80 - 82	02/07→01/15		für DAM-Nummer ab: 1163582 →; Scheibenbremse; 		2	24.3727-0855.2 580855	L= 1910
PEUGEOT - 207 Kasten/Schrägheck (WA_, WC_) 04/06→								
 Radbremszylinder								
1.4	54	06/07→10/08		- ABS; 			24.3220-1611.3 020238	BDX GG
				- ABS; 			24.3220-1612.3 020239	BDX GG
				+ ABS			24.3220-1732.3 020514	BOS ALU
1.4 HDi	50	04/07→		- ABS; → 06/12; 			24.3220-1611.3 020238	BDX GG
				- ABS; → 06/12; 			24.3220-1612.3 020239	BDX GG
				+ ABS; → 06/12			24.3220-1732.3 020514	BOS ALU
1.6 HDi	66 - 68	04/07→03/13		→ 06/12			24.3220-1732.3 020514	BOS ALU
Zubehörsatz, Bremsbacken								
1.4	54	06/07→10/08					03.0137-9228.2 669228	BDX
1.4 HDi	50	04/07→		→ 06/12			03.0137-9228.2 669228	BDX
1.6 HDi	66 - 68	04/07→03/13						
 Bremstrommel								
1.4	54	06/07→10/08					24.0222-9701.2 480219	Ø 273 x 51 / 230,1 + RLG / + ABS Ring
1.4 HDi	50	04/07→		→ 06/12			24.0222-9701.2 480219	Ø 273 x 51 / 230,1 + RLG / + ABS Ring
1.6 HDi	66 - 68	04/07→03/13						
 Bremssattelsatz								
1.4	54	06/07→10/08					03.0137-0491.2 650491	Ø 228 x 42 + HEB
				+ ABS			03.0520-9420.3 699420	BOS Ø 228 x 42 + RZ / + Zub TopKit
1.4 HDi	50	04/07→		→ 06/12			03.0137-0491.2 650491	Ø 228 x 42 + HEB
				+ ABS; → 06/12			03.0520-9420.3 699420	BOS Ø 228 x 42 + RZ / + Zub TopKit
1.6 HDi	66 - 68	04/07→03/13		→ 06/12			03.0137-0491.2 650491	Ø 228 x 42 + HEB













	kw					! #		
PEUGEOT - 207 Kasten/Schrägheck (WA_, WC_) 04/06→								
 Bremsbackensatz								
1.6 HDi	66 - 68	04/07→03/13	➡		→ 06/12		03.0520-9420.3 699420	BOS Ø 228 x 42 + RZ / + Zub TopKit
 Seilzug, Feststellbremse								
1.4	54	06/07→10/08			Trommelbremse; 	2	24.3727-0846.2 580846	L= 1796
1.4 HDi	50	04/07→			→ 06/12; Trommelbremse; 	2	24.3727-0846.2 580846	L= 1796
1.6 HDi	66 - 68	04/07→03/13			→Orga 11634; Scheibenbremse; 	2	24.3727-0845.2 580845	L= 1905
					→ 06/12; Trommelbremse; 	2	24.3727-0846.2 580846	L= 1796
1.6 HDi 1.6 VTi	80	04/06→12/12			→Orga 11634; Scheibenbremse; 	2	24.3727-0845.2 580845	L= 1905
	88	03/07→12/12			Orga 11635→; Scheibenbremse; 	2	24.3727-0855.2 580855	L= 1910
PEUGEOT - 207 Stufenheck 12/07→12/14								
 Radbremszylinder								
1.4	54 - 55	12/07→12/12	➡		- ABS; → 06/12; 		24.3220-1611.3 020238	BDX GG
1.4 Flex	60	11/08→12/14	➡		- ABS; → 06/12; 		24.3220-1612.3 020239	BDX GG
					→ 06/12	2	24.3220-1732.3 020514	BOS ALU
1.9 XSD	51	12/07→12/12	➡		Bremstrommeldurchmesser innen [Zoll]: 8	2	24.3220-1717.3 020430	TRW ALU
2.0 HDi	66	12/07→12/12	➡			2	24.3220-1717.3 020430	TRW ALU
Zubehörsatz, Bremsbacken								
1.4	54 - 55	12/07→12/12	➡		→ 06/12		03.0137-9228.2 669228	BDX
1.4 Flex	60	11/08→12/14						
1.9 XSD	51	12/07→12/12	➡		Bremstrommeldurchmesser innen [Zoll]: 7		03.0137-9088.2 669088	BDX
					Bremstrommeldurchmesser innen [Zoll]: 8		03.0137-9278.2 669278	
2.0 HDi	66	12/07→12/12	➡				03.0137-9278.2 669278	
 Bremstrommel								
1.4	54 - 55	12/07→12/12	➡		→ 06/12		24.0222-9701.2 480219	Ø 273 x 51 / 230,1 + RLG / + ABS Ring
1.4 Flex	60	11/08→12/14						
1.9 XSD	51	12/07→12/12	➡		Bremstrommeldurchmesser innen [Zoll]: 7		24.0218-0020.1 480074	Ø 212 x 46 / 181 - RLG / - ABS Ring
							24.0218-0720.2 480205	Ø 212 x 46 / 181 + RLG / - ABS Ring
					Bremstrommeldurchmesser innen [Zoll]: 8		24.0220-3013.1 480089	Ø 247 x 46,5 / 204,5 - RLG / - ABS Ring
2.0 HDi	66	12/07→12/12	➡				24.0220-3013.1 480089	Ø 247 x 46,5 / 204,5 - RLG / - ABS Ring
 Bremsbackensatz								
1.4	54 - 55	12/07→12/12	➡		→ 06/12		03.0137-0491.2 650491	Ø 228 x 42 + HEB
1.4 Flex	60	11/08→12/14	➡		+ ABS; → 06/12		03.0520-9420.3 699420	BOS Ø 228 x 42 + RZ / + Zub TopKit
1.9 XSD	51	12/07→12/12	➡		Bremstrommeldurchmesser innen [Zoll]: 7		03.0137-0354.2 650354	BDX Ø 180 x 32 + HEB
							03.0525-0021.3 EQ0021	BDX Ø 180 x 32 - RZ / + Zub Easy Quick
					Bremstrommeldurchmesser innen [Zoll]: 8		03.0137-0446.2 650446	Ø 203 x 39 + HEB
							03.0520-7720.3 697720	TRW Ø 203 x 39 + RZ / + Zub TopKit
2.0 HDi	66	12/07→12/12	➡				03.0137-0446.2 650446	Ø 203 x 39 + HEB
							03.0520-7720.3 697720	TRW Ø 203 x 39 + RZ / + Zub TopKit
 Seilzug, Feststellbremse								
1.4	54 - 55	12/07→12/12			→ 06/12; Trommelbremse; 	2	24.3727-0846.2 580846	L= 1796
1.4 Flex	60	11/08→12/14						
1.6 Bioflex	83	01/08→12/13			→Orga 11634; Scheibenbremse; 	2	24.3727-0845.2 580845	L= 1905
					Orga 11635→; → 06/12; Scheibenbremse; 	2	24.3727-0855.2 580855	L= 1910
1.9 XSD 2.0 HDi	51 66	12/07→12/12 12/07→12/12			Trommelbremse; 	2	24.3727-0830.2 580830	L= 1638

















	kw					! #		
PEUGEOT - 207 SW (WK_) 02/07→12/13								
 Radbremszylinder								
1.4	54	06/07→12/12	➔	- ABS; <input type="checkbox"/>		2	24.3220-1611.3 020238	BDX GG
1.4 Flex	59	08/08→01/13						
1.4 LPG	54	08/07→12/12	➔	- ABS; <input type="checkbox"/>		2	24.3220-1612.3 020239	BDX GG
1.6 HDi	66	06/07→12/12	➔	+ ABS		2	24.3220-1732.3 020514	BOS ALU
1.4 16V	70 - 72	06/07→10/13	➔	+ ABS		2	24.3220-1732.3 020514	BOS ALU
1.6 HDi	68	11/09→12/13						
2.0 HDi	66	10/08→12/12	➔			2	24.3220-1717.3 020430	TRW ALU
Zubehörsatz, Bremsbacken								
1.4	54	06/07→12/12	➔				03.0137-9228.2 669228	BDX
1.4 16V	72	11/09→12/12						
1.4 Flex	59	08/08→01/13						
1.4 LPG	54	08/07→12/12						
1.6 HDi	66 - 68	06/07→12/13						
1.4 16V	70	06/07→10/13	➔	→ 07/13			03.0137-9228.2 669228	BDX
2.0 HDi	66	10/08→12/12	➔				03.0137-9278.2 669278	
 Bremstrommel								
1.4	54	06/07→12/12	➔				24.0222-9701.2 480219	Ø 273 x 51 / 230,1 + RLG / + ABS Ring
1.4 16V	72	11/09→12/12						
1.4 Flex	59	08/08→01/13						
1.4 LPG	54	08/07→12/12						
1.6 HDi	66 - 68	06/07→12/13						
1.4 16V	70	06/07→10/13	➔	→ 07/13			24.0222-9701.2 480219	Ø 273 x 51 / 230,1 + RLG / + ABS Ring
2.0 HDi	66	10/08→12/12	➔				24.0220-3013.1 480089	Ø 247 x 46,5 / 204,5 - RLG / - ABS Ring
 Bremsbackensatz								
1.4	54	06/07→12/12	➔				03.0137-0491.2 650491	Ø 228 x 42 + HEB
1.4 16V	72	11/09→12/12						
1.4 Flex	59	08/08→01/13	➔	+ ABS			03.0520-9420.3 699420	BOS Ø 228 x 42 + RZ / + Zub TopKit
1.4 LPG	54	08/07→12/12						
1.6 HDi	66 - 68	06/07→12/13						
1.4 16V	70	06/07→10/13	➔	→ 07/13			03.0137-0491.2 650491	Ø 228 x 42 + HEB
			➔	→ 07/13; + ABS			03.0520-9420.3 699420	BOS Ø 228 x 42 + RZ / + Zub TopKit
2.0 HDi	66	10/08→12/12	➔				03.0137-0446.2 650446	Ø 203 x 39 + HEB
							03.0520-7720.3 697720	TRW Ø 203 x 39 + RZ / + Zub TopKit
 Seilzug, Feststellbremse								
1.4	54	06/07→12/12		Trommelbremse; <input type="checkbox"/>		2	24.3727-0846.2 580846	L= 1796
1.4 16V	72	11/09→12/12						
1.4 Flex	59	08/08→01/13						
1.4 LPG	54	08/07→12/12						
1.4 16V	70	06/07→10/13		→ 07/13; Trommelbremse; <input type="checkbox"/>		2	24.3727-0846.2 580846	L= 1796
1.6	81	08/08→12/12		→Orga 11634; Scheibenbremse; <input type="checkbox"/>		2	24.3727-0845.2 580845	L= 1905
1.6 Flex	83	08/08→12/13		Orga 11635→; → 06/12; Scheibenbremse; <input type="checkbox"/>		2	24.3727-0855.2 580855	L= 1910
1.6 16V	88	06/07→10/13		→Orga 11634; Scheibenbremse; <input type="checkbox"/>		2	24.3727-0845.2 580845	L= 1905
1.6 HDi	82	08/09→10/13		Orga 11635→; → 07/13; <input type="checkbox"/>		2	24.3727-0855.2 580855	L= 1910
1.6 16V RC	128	02/07→12/12		11/07→; →Orga 11634; Scheibenbremse; <input type="checkbox"/>		2	24.3727-0845.2 580845	L= 1905
				Orga 11635→; <input type="checkbox"/>		2	24.3727-0855.2 580855	L= 1910
1.6 16V Turbo	110	02/07→12/12		→Orga 11634; Scheibenbremse; <input type="checkbox"/>		2	24.3727-0845.2 580845	L= 1905
1.6 HDi	68 - 80	06/07→12/13		Orga 11635→; <input type="checkbox"/>		2	24.3727-0855.2 580855	L= 1910
1.6 HDi	66	06/07→12/12		→Orga 11634; Scheibenbremse; <input type="checkbox"/>		2	24.3727-0845.2 580845	L= 1905
				Trommelbremse; <input type="checkbox"/>		2	24.3727-0846.2 580846	L= 1796
				Orga 11635→; Scheibenbremse; <input type="checkbox"/>		2	24.3727-0855.2 580855	L= 1910
2.0 HDi	66	10/08→12/12		Trommelbremse; <input type="checkbox"/>		2	24.3727-0830.2 580830	L= 1638
PEUGEOT - 207 SW Kasten/Kombi (WK_) 08/07→12/12								
 Radbremszylinder								
1.6 HDi	66	08/07→12/12	➔	- ABS; <input type="checkbox"/>			24.3220-1611.3 020238	BDX GG
→								














	kW					! #		
PEUGEOT - 207 SW Kasten/Kombi (WK_) 08/07→12/12								
 Radbremszylinder								
1.6 HDi	66	08/07→12/12	➔	- ABS; <input type="checkbox"/>		24.3220-1612.3	020239	BDX GG
			➔	+ ABS		24.3220-1732.3	020514	BOS ALU
Zubehörsatz, Bremsbacken								
1.6 HDi	66	08/07→12/12	➔			03.0137-9228.2	669228	BDX
 Bremstrommel								
1.6 HDi	66	08/07→12/12	➔			24.0222-9701.2	480219	Ø 273 x 51 / 230,1 + RLG / + ABS Ring
 Bremsbackensatz								
1.6 HDi	66	08/07→12/12	➔			03.0137-0491.2	650491	Ø 228 x 42 + HEB
			➔	+ ABS		03.0520-9420.3	699420	BOS Ø 228 x 42 + RZ / + Zub TopKit
 Seilzug, Feststellbremse								
1.6 HDi	66 - 80	08/07→12/12		→Orga 11634; Scheibenbremse; <input type="checkbox"/>	2	24.3727-0845.2	580845	L= 1905
				Orga 11635→; <input type="checkbox"/>	2	24.3727-0855.2	580855	L= 1910
PEUGEOT - 208 I (CA_, CC_) 03/12→03/20								
 Radbremszylinder								
1.0 VTi	50	03/12→12/19	➔	Bremstrommeldurchmesser innen [Zoll]:	2	24.3220-1732.3	020514	BOS ALU
1.2 GPL	60	06/15→12/19		9				
1.2 PureTech 82	61	03/18→12/19	➔	Bremstrommeldurchmesser innen [Zoll]:	2	24.3220-1743.3	020556	ALU
1.2 THP 110	81	01/13→12/19		8				
1.2 VTi 68 / PureTech 68	50	08/16→12/19						
1.2 VTi 82	60	03/12→12/19						
1.4 GPL	70	10/13→12/19						
1.4 HDi	50	03/12→12/19						
1.4 VTi	70	03/12→12/19						
1.5 BlueHDi 100	75	05/18→12/19						
1.6	85	01/13→12/19						
1.6 BlueHDi 100	73	01/15→12/19						
1.6 BlueHDi 120	88	01/15→12/19						
1.6 e-HDi	82	07/15→12/19						
1.6 HDi	68 - 85	03/12→12/19						
1.6 HDi / BlueHDi 75	55	01/13→12/19						
1.6 THP	115	03/12→12/19						
1.6 THP 165	121	03/15→12/19						
1.6 VTi	88	03/12→12/19						
Zubehörsatz, Bremsbacken								
1.0 VTi	50	03/12→12/19	➔	Bremstrommeldurchmesser innen [Zoll]:		03.0137-9228.2	669228	BDX
1.2 GPL	60	06/15→12/19		9				
1.2 PureTech 82	61	03/18→12/19	➔	Bremstrommeldurchmesser innen [Zoll]:		03.0137-9281.2	669281	
1.2 THP 110	81	01/13→12/19		8				
1.2 VTi 68 / PureTech 68	50	08/16→12/19						
1.2 VTi 82	60	03/12→12/19						
1.4 GPL	70	10/13→12/19						
1.4 HDi	50	03/12→12/19						
1.4 VTi	70	03/12→12/19						
1.5 BlueHDi 100	75	05/18→12/19						
1.6	85	01/13→12/19						
1.6 BlueHDi 100	73	01/15→12/19						
1.6 BlueHDi 120	88	01/15→12/19						
1.6 e-HDi	82	07/15→12/19						
1.6 HDi	68 - 85	03/12→12/19						
1.6 HDi / BlueHDi 75	55	01/13→12/19						
1.6 THP	115	03/12→12/19						
1.6 THP 165	121	03/15→12/19						
1.6 VTi	88	03/12→12/19						
 Bremstrommel								
1.0 VTi	50	03/12→12/19	➔	Bremstrommeldurchmesser innen [Zoll]:		24.0222-9701.2	480219	Ø 273 x 51 / 230,1 + RLG / + ABS Ring
1.2 GPL	60	06/15→12/19		9				
1.2 PureTech 82	61	03/18→12/19						
1.2 THP 110	81	01/13→12/19						
1.2 VTi 68 / PureTech 68	50	08/16→12/19						
1.2 VTi 82	60	03/12→12/19						
1.4 GPL	70	10/13→12/19						
1.4 HDi	50	03/12→12/19						
1.4 VTi	70	03/12→12/19						
1.5 BlueHDi 100	75	05/18→12/19						
1.6	85	01/13→12/19						
➔								





















	kw			 	! #		
PEUGEOT - 208 I (CA_, CC_) 03/12→03/20							
Bremstrommel							
1.6 BlueHDi 100 1.6 BlueHDi 120 1.6 e-HDi 1.6 HDi 1.6 HDi / BlueHDi 75 1.6 THP 1.6 THP 165 1.6 VTi	73 88 82 68 - 85 55 115 121 88	01/15→12/19 01/15→12/19 07/15→12/19 03/12→12/19 01/13→12/19 03/12→12/19 03/15→12/19 03/12→12/19	➔	Bremstrommeldurchmesser innen [Zoll]: 9		24.0222-9701.2 480219	Ø 273 x 51 / 230,1 + RLG / + ABS Ring
Bremsbackensatz							
1.0 VTi 1.2 GPL 1.2 THP 110 1.2 VTi 82 1.4 GPL 1.4 HDi 1.4 VTi 1.6 1.6 BlueHDi 100 1.6 BlueHDi 120 1.6 e-HDi 1.6 HDi 1.6 HDi / BlueHDi 75 1.6 THP 1.6 THP 165 1.6 VTi	50 60 81 60 70 50 70 85 73 88 82 68 - 85 55 115 121 88	03/12→12/19 06/15→12/19 01/13→12/19 03/12→12/19 10/13→12/19 03/12→12/19 03/12→12/19 01/13→12/19 01/15→12/19 01/15→12/19 07/15→12/19 03/12→12/19 01/13→12/19 03/12→12/19 03/15→12/19 03/12→12/19	➔	→Orga 14482; Bremstrommeldurchmesser innen [Zoll]: 9		03.0137-0491.2 650491 03.0520-9420.3 699420	Ø 228 x 42 + HEB BOS Ø 228 x 42 + RZ / + Zub TopKit
			➔	Orga 14483→; Bremstrommeldurchmesser innen [Zoll]: 9		03.0137-0504.2 650504 03.0521-0720.3 690115	BOS Ø 203 x 39 + HEB Ø 228 x 42 + HEB Ø 229 x 42 + RZ / + Zub TopKit
			➔	Bremstrommeldurchmesser innen [Zoll]: 8		03.0520-9720.3 699720 03.0521-0720.3 690115	BOS Ø 203 x 39 + RZ / + Zub TopKit Ø 229 x 42 + RZ / + Zub TopKit
1.2 PureTech 82 1.2 VTi 68 / PureTech 68 1.5 BlueHDi 100	61 50 75	03/18→12/19 08/16→12/19 05/18→12/19	➔	→Orga 14482; Bremstrommeldurchmesser innen [Zoll]: 9		03.0137-0491.2 650491 03.0520-9420.3 699420	Ø 228 x 42 + HEB BOS Ø 228 x 42 + RZ / + Zub TopKit
			➔	Bremstrommeldurchmesser innen [Zoll]: 8		03.0137-0504.2 650504 03.0520-9720.3 699720	BOS Ø 203 x 39 + HEB BOS Ø 203 x 39 + RZ / + Zub TopKit
			➔	Orga 14483→; Bremstrommeldurchmesser innen [Zoll]: 9		03.0137-0542.2 650542 03.0521-0720.3 690115	Ø 228 x 42 + HEB Ø 229 x 42 + RZ / + Zub TopKit
Seilzug, Feststellbremse							
1.0 VTi 1.2 GPL 1.2 PureTech 82 1.2 THP 110 1.2 VTi 68 / PureTech 68 1.2 VTi 82 1.4 GPL 1.4 HDi 1.4 VTi 1.5 BlueHDi 100 1.6 1.6 BlueHDi 100 1.6 BlueHDi 120 1.6 e-HDi 1.6 GTi 1.6 HDi 1.6 HDi / BlueHDi 75 1.6 THP 1.6 THP 165 1.6 VTi	50 60 61 81 50 60 70 50 70 75 85 73 88 82 147 - 153 68 - 85 55 115 121 88	03/12→12/19 06/15→12/19 03/18→12/19 01/13→12/19 08/16→12/19 03/12→12/19 10/13→12/19 03/12→12/19 03/12→12/19 05/18→12/19 01/13→12/19 01/15→12/19 01/15→12/19 07/15→12/19 08/12→12/19 03/12→12/19 01/13→12/19 03/12→12/19 03/15→12/19 03/12→12/19		Trommelbremse; Bremstrommeldurchmesser innen [Zoll]: 9; Orga 14574→; ⚠	2	24.3727-0358.2 580358	L= 1798
				Trommelbremse; Bremstrommeldurchmesser innen [Zoll]: 9; →Orga 14573; ⚠	2	24.3727-0846.2 580846	L= 1796
				Scheibenbremse; ⚠	2	24.3727-0855.2 580855	L= 1910
PEUGEOT - 208 II (UB_, UP_, UW_, UJ_) 06/19→							
Radbremszylinder							
1.2 MHEV 1.2 PureTech 100 1.2 PureTech 130 1.2 PureTech 75 1.2 VTi 82 1.5 BlueHDi 100 1.5 BlueHDi 130 1.6 HDi 90 1.6 VTi 115 e-208	74 74 96 55 60 75 96 68 85 100 - 115	08/23→ 06/19→ 06/19→ 06/19→ 06/19→ 06/19→ 09/19→ 10/19→ 11/19→ 06/19→	➔	Bremsengröße: 8"		24.3220-1743.3 020556	ALU
			➔		2	24.3220-1743.3 020556	ALU
			➔	Bremstrommeldurchmesser innen [Zoll]: 8	2	24.3220-1743.3 020556	ALU






































	kw					! #												
PEUGEOT - 208 Kasten/Schrägheck (CR_) 02/13→12/19																		
 Radbremszylinder																		
1.2 VTI 68 / PureTech 68 1.5 BlueHDi 100	50 75	06/15→12/19 05/18→12/19	➡	Bremstrommeldurchmesser innen [Zoll]:	2	24.3220-1732.3	020514	BOS ALU										
				9				Bremstrommeldurchmesser innen [Zoll]:	2	24.3220-1743.3	020556	ALU						
1.2 VTI 82 / PureTech 82 1.4 HDi 68 1.6 Blue HDi 100 1.6 BlueHDi 75 1.6 HDi 92	60 50 73 55 68	06/15→12/19 02/13→12/19 06/15→12/19 04/15→12/19 03/14→12/19	➡	Bremstrommeldurchmesser innen [Zoll]:		24.3220-1732.3	020514	BOS ALU										
				9				Bremstrommeldurchmesser innen [Zoll]:	24.3220-1743.3	020556	ALU							
				➡				8										
				➡				8										
Zubehörsatz, Bremsbacken																		
1.2 VTI 68 / PureTech 68 1.2 VTI 82 / PureTech 82 1.4 HDi 68 1.5 BlueHDi 100 1.6 Blue HDi 100 1.6 BlueHDi 75 1.6 HDi 92	50 60 50 75 73 55 68	06/15→12/19 06/15→12/19 02/13→12/19 05/18→12/19 06/15→12/19 04/15→12/19 03/14→12/19	➡	Bremstrommeldurchmesser innen [Zoll]:		03.0137-9228.2	669228	BDX										
				9				Bremstrommeldurchmesser innen [Zoll]:	03.0137-9281.2	669281								
				➡				8										
				➡				8										
				➡				8										
				➡				8										
 Bremstrommel																		
1.2 VTI 68 / PureTech 68 1.2 VTI 82 / PureTech 82 1.4 HDi 68 1.5 BlueHDi 100 1.6 Blue HDi 100 1.6 BlueHDi 75 1.6 HDi 92	50 60 50 75 73 55 68	06/15→12/19 06/15→12/19 02/13→12/19 05/18→12/19 06/15→12/19 04/15→12/19 03/14→12/19	➡	Bremstrommeldurchmesser innen [Zoll]:		24.0222-9701.2	480219	Ø 273 x 51 / 230,1 + RLG / + ABS Ring										
				9														
				 Bremsbackensatz														
				1.2 VTI 68 / PureTech 68 1.5 BlueHDi 100				50 75	06/15→12/19 05/18→12/19	➡	→Orga 14482; Bremstrommeldurchmesser innen [Zoll]: 9		03.0137-0491.2	650491	Ø 228 x 42 + HEB			
											03.0520-9420.3				699420	BOS Ø 228 x 42 + RZ / + Zub TopKit		
											➡				Bremstrommeldurchmesser innen [Zoll]: 8	03.0137-0504.2	650504	BOS Ø 203 x 39 + HEB
											03.0520-9720.3				699720	BOS Ø 203 x 39 + RZ / + Zub TopKit		
➡	Orga 14483→; Bremstrommeldurchmesser innen [Zoll]: 9	03.0137-0542.2	650542		Ø 228 x 42 + HEB													
03.0521-0720.3	690115	Ø 229 x 42 + RZ / + Zub TopKit																
1.2 VTI 82 / PureTech 82 1.4 HDi 68 1.6 Blue HDi 100 1.6 BlueHDi 75 1.6 HDi 92	60 50 73 55 68	06/15→12/19 02/13→12/19 06/15→12/19 04/15→12/19 03/14→12/19	➡	→Orga 14482; Bremstrommeldurchmesser innen [Zoll]: 9		03.0137-0491.2	650491	Ø 228 x 42 + HEB										
				03.0520-9420.3				699420	BOS Ø 228 x 42 + RZ / + Zub TopKit									
				➡					03.0137-0504.2	650504	BOS Ø 203 x 39 + HEB							
				➡				Orga 14483→; Bremstrommeldurchmesser innen [Zoll]: 9	03.0137-0542.2	650542	Ø 228 x 42 + HEB							
				03.0521-0720.3				690115	Ø 229 x 42 + RZ / + Zub TopKit									
				➡				Bremstrommeldurchmesser innen [Zoll]: 8	03.0520-9720.3	699720	BOS Ø 203 x 39 + RZ / + Zub TopKit							
 Seilzug, Feststellbremse																		
1.2 VTI 68 / PureTech 68 1.2 VTI 82 / PureTech 82 1.4 HDi 68 1.5 BlueHDi 100 1.6 Blue HDi 100 1.6 BlueHDi 75 1.6 HDi 92	50 60 50 75 73 55 68	06/15→12/19 06/15→12/19 02/13→12/19 05/18→12/19 06/15→12/19 04/15→12/19 03/14→12/19	➡	Trommelbremse; Bremstrommeldurchmesser innen [Zoll]: 9; Orga 14574→; ⚠		24.3727-0358.2	580358	L= 1798										
				2				24.3727-0846.2	580846	L= 1796								
				➡				Trommelbremse; Bremstrommeldurchmesser innen [Zoll]: 9; →Orga 14573; ⚠	2	24.3727-0855.2	580855	L= 1910						
				➡				Scheibenbremse; ⚠	2	24.3727-0855.2	580855	L= 1910						
				➡					2	24.3727-0855.2	580855	L= 1910						
PEUGEOT - 301 11/12→																		
 Radbremszylinder																		
1.2 PureTech 82 1.5 BlueHDi 100	61 75	02/18→ 05/18→	➡	Bremstrommeldurchmesser innen [Zoll]:	2	24.3220-1732.3	020514	BOS ALU										
				9				Bremstrommeldurchmesser innen [Zoll]:	2	24.3220-1743.3	020556	ALU						
1.2 VTI 72 1.2 VTI 82 1.6 BlueHDi 100 1.6 HDi 90 1.6 LPG 1.6 VTI 115	53 60 73 68 85 85	11/12→ 12/14→ 04/14→ 11/12→ 07/14→ 11/12→10/17	➡	→Orga 14692; - ABS; ⚠		24.3220-1617.3	020244	BDX GG										
				24.3220-1618.3				020245	BDX GG									
				➡				→Orga 14692; - ABS; ⚠	2	24.3220-1732.3	020514	BOS ALU						
				➡				Orga 14693→; Bremstrommeldurchmesser innen [Zoll]: 9	2	24.3220-1743.3	020556	ALU						
				➡				Orga 14693→; Bremstrommeldurchmesser innen [Zoll]: 8	2	24.3220-1743.3	020556	ALU						
				➡				→Orga 14692; + ABS	2	24.3220-1743.3	020556	ALU						
Zubehörsatz, Bremsbacken																		
1.2 PureTech 82 1.2 VTI 72 →	61 53	02/18→ 11/12→	➡	Bremstrommeldurchmesser innen [Zoll]: 9		03.0137-9228.2	669228	BDX										































	kw					! #		
PEUGEOT - 301 11/12→								
Zubehörsatz, Bremsbacken								
1.2 VTi 82 1.5 BlueHDI 100 1.6 BlueHDI 100 1.6 HDI 90 1.6 LPG 1.6 VTi 115	60 75 73 68 85 85	12/14→ 05/18→ 04/14→ 11/12→ 07/14→ 11/12→10/17	➔	Bremstrommeldurchmesser innen [Zoll]: 8			03.0137-9281.2 669281	
 Bremstrommel								
1.2 PureTech 82 1.2 VTi 72 1.2 VTi 82 1.5 BlueHDI 100 1.6 BlueHDI 100 1.6 HDI 90 1.6 LPG 1.6 VTi 115	61 53 60 75 73 68 85 85	02/18→ 11/12→ 12/14→ 05/18→ 04/14→ 11/12→ 07/14→ 11/12→10/17	➔	Bremstrommeldurchmesser innen [Zoll]: 9			24.0222-9701.2 480219	Ø 273 x 51 / 230,1 + RLG / + ABS Ring
 Bremsbackensatz								
1.2 PureTech 82 1.5 BlueHDI 100	61 75	02/18→ 05/18→	➔	Bremstrommeldurchmesser innen [Zoll]: 8			03.0137-0504.2 650504 03.0520-9720.3 699720	BOS Ø 203 x 39 + HEB BOS Ø 203 x 39 + RZ / + Zub TopKit
			➔	Bremstrommeldurchmesser innen [Zoll]: 9			03.0137-0542.2 650542 03.0521-0720.3 690115	Ø 228 x 42 + HEB Ø 229 x 42 + RZ / + Zub TopKit
1.2 VTi 72 1.2 VTi 82 1.6 BlueHDI 100 1.6 HDI 90 1.6 LPG 1.6 VTi 115	53 60 73 68 85 85	11/12→ 12/14→ 04/14→ 11/12→ 07/14→ 11/12→10/17	➔	Orga 14693→; Bremstrommeldurchmesser innen [Zoll]: 8			03.0137-0504.2 650504 03.0520-9720.3 699720	BOS Ø 203 x 39 + HEB BOS Ø 203 x 39 + RZ / + Zub TopKit
			➔	→Orga 14692; + ABS			03.0137-0504.2 650504 03.0520-9720.3 699720	BOS Ø 203 x 39 + HEB BOS Ø 203 x 39 + RZ / + Zub TopKit
			➔	Orga 14693→; Bremstrommeldurchmesser innen [Zoll]: 9			03.0137-0542.2 650542 03.0521-0720.3 690115	Ø 228 x 42 + HEB Ø 229 x 42 + RZ / + Zub TopKit
PEUGEOT - 306 (7B, N3, N5) 04/93→10/03								
 Radbremszylinder								
1.6	72	10/00→05/01	➔	- ABS; <input type="checkbox"/>			24.3220-1615.3 020242 24.3220-1617.3 020244	TRW GG BDX GG
			➔	- ABS; <input type="checkbox"/>			24.3220-1616.3 020243 24.3220-1618.3 020245	TRW GG BDX GG
			➔	Orga 08730→; + ABS	2		24.3220-1717.3 020430	TRW ALU
Zubehörsatz, Bremsbacken								
1.6	72	10/00→05/01	➔	- ABS			03.0137-9086.2 669086 03.0137-9175.2 669175	BDX TRW
			➔	+ ABS			03.0137-9158.2 669158	TRW
 Bremstrommel								
1.6	72	10/00→05/01	➔	- ABS; Lucas			24.0218-0016.1 480011 24.0218-0716.2 480203 24.0220-3014.1 480090	Ø 212 x 44,5 / 181 - RLG / - ABS Ring Ø 212 x 44,5 / 181 + RLG / - ABS Ring Ø 247 x 46,5 / 204,5 - RLG / - ABS Ring
			➔	- ABS				
			➔	+ ABS				
 Bremsbackensatz								
1.6	72	10/00→05/01	➔	- ABS			03.0137-0197.2 650197 03.0137-0261.2 650261 03.0520-2520.3 692520 03.0520-2620.3 692620 03.0525-0004.3 EQ0004	TRW Ø 180 x 32 + HEB BDX Ø 180 x 32 TRW Ø 180 x 32 + RZ / + Zub TopKit BDX Ø 180 x 32 + RZ / + Zub TopKit TRW Ø 180 x 32 - RZ / + Zub Easy Quick
			➔	+ ABS			03.0137-0312.2 650312	TRW Ø 203 x 38
			➔	Orga 08730→; + ABS			03.0520-6420.3 696420	TRW Ø 203 x 39 + RZ / + Zub TopKit




























	kw					! #		
PEUGEOT - 306 Break (7E, N3, N5) 06/94→12/02								
 Radbremsszylinder								
1.6	72	10/00→04/02	➡	→ 03/02; - ABS	2	24.3220-1702.3	020375	BDX GG
			➡	→ 03/02; + ABS	2	24.3222-1714.3	020432	BDX GG
Zubehörsatz, Bremsbacken								
1.6	72	10/00→04/02	➡	→ 03/02		03.0137-9228.2	669228	BDX
 Bremstrommel								
1.6	72	10/00→04/02	➡	→ 03/02		24.0222-8017.1	480071	Ø 274 x 50,8 / 230
 Bremsbackensatz								
1.6	72	10/00→04/02	➡	→ 03/02		03.0137-0370.2	650370	BDX Ø 229 x 42 + HEB
			➡	→ 03/02; + ABS		03.0520-5822.3	695822	BDX Ø 229 x 42 + RZ / + Zub TopKit
 Seilzug, Feststellbremse								
1.6	72	10/00→04/02		→ 03/02; Trommelbremse; <input type="checkbox"/>		24.3727-0822.2	580822	L= 1608 + Zub
				→ 03/02; Trommelbremse; <input type="checkbox"/>		24.3727-0823.2	580823	L= 1690
PEUGEOT - 306 Cabriolet (7D, N3, N5) 01/94→04/02								
 Radbremsszylinder								
1.6	72	10/00→04/02	➡	- ABS; <input type="checkbox"/>		24.3220-1615.3	020242	TRW GG
						24.3220-1617.3	020244	BDX GG
			➡	- ABS; <input type="checkbox"/>		24.3220-1616.3	020243	TRW GG
						24.3220-1618.3	020245	BDX GG
			➡	+ ABS	2	24.3220-1717.3	020430	TRW ALU
Zubehörsatz, Bremsbacken								
1.6	72	10/00→04/02	➡	- ABS		03.0137-9086.2	669086	BDX
						03.0137-9175.2	669175	TRW
			➡	+ ABS		03.0137-9158.2	669158	TRW
 Bremstrommel								
1.6	72	10/00→04/02	➡	- ABS		24.0218-0016.1	480011	Ø 212 x 44,5 / 181 - RLG / - ABS Ring
						24.0218-0716.2	480203	Ø 212 x 44,5 / 181 + RLG / - ABS Ring
			➡	+ ABS		24.0220-3014.1	480090	Ø 247 x 46,5 / 204,5 - RLG / - ABS Ring
 Bremsbackensatz								
1.6	72	10/00→04/02	➡	- ABS		03.0137-0197.2	650197	TRW Ø 180 x 32 + HEB
						03.0137-0261.2	650261	BDX Ø 180 x 32
						03.0520-2520.3	692520	TRW Ø 180 x 32 + RZ / + Zub TopKit
						03.0520-2620.3	692620	BDX Ø 180 x 32 + RZ / + Zub TopKit
						03.0525-0004.3	EQ0004	TRW Ø 180 x 32 - RZ / + Zub Easy Quick
			➡	+ ABS		03.0137-0312.2	650312	TRW Ø 203 x 38
						03.0520-6420.3	696420	TRW Ø 203 x 39 + RZ / + Zub TopKit
 Seilzug, Feststellbremse								
1.6	72	10/00→04/02		Trommelbremse; <input type="checkbox"/>		24.3727-0306.2	580306	L= 1493
				Trommelbremse; <input type="checkbox"/>		24.3727-0307.2	580307	L= 1585
PEUGEOT - 306 Schrägheck (7A, 7C, N3, N5) 01/93→10/03								
 Radbremsszylinder								
1.6	72	10/00→05/01	➡	- ABS; <input type="checkbox"/>		24.3220-1615.3	020242	TRW GG
						24.3220-1617.3	020244	BDX GG
			➡	- ABS; <input type="checkbox"/>		24.3220-1616.3	020243	TRW GG
						24.3220-1618.3	020245	BDX GG
			➡	Orga 08730→; + ABS	2	24.3220-1717.3	020430	TRW ALU
→								












	kw					! #		
PEUGEOT - 306 Schrägheck (7A, 7C, N3, N5) 01/93→10/03								
Zubehörsatz, Bremsbacken								
1.6	72	10/00→05/01	➡	- ABS		03.0137-9086.2 669086	BDX	
						03.0137-9175.2 669175	TRW	
			➡	+ ABS		03.0137-9158.2 669158	TRW	
 Bremstrommel								
1.6	72	10/00→05/01	➡	- ABS		24.0218-0016.1 480011	Ø 212 x 44,5 / 181 - RLG / - ABS Ring	
						24.0218-0716.2 480203	Ø 212 x 44,5 / 181 + RLG / - ABS Ring	
			➡	+ ABS		24.0220-3014.1 480090	Ø 247 x 46,5 / 204,5 - RLG / - ABS Ring	
 Bremsbackensatz								
1.6	72	10/00→05/01	➡	- ABS		03.0137-0197.2 650197	TRW Ø 180 x 32 + HEB	
						03.0137-0261.2 650261	BDX Ø 180 x 32	
						03.0520-2520.3 692520	TRW Ø 180 x 32 + RZ / + Zub TopKit	
						03.0520-2620.3 692620	BDX Ø 180 x 32 + RZ / + Zub TopKit	
						03.0525-0004.3 EQ0004	TRW Ø 180 x 32 - RZ / + Zub Easy Quick	
			➡	+ ABS		03.0137-0312.2 650312	TRW Ø 203 x 38	
			➡	Orga 08730→; + ABS		03.0520-6420.3 696420	TRW Ø 203 x 39 + RZ / + Zub TopKit	
 Seilzug, Feststellbremse								
1.6	72	10/00→05/01		Trommelbremse; <input type="checkbox"/>		24.3727-0818.2 580818	L= 1656	
				Trommelbremse; <input type="checkbox"/>		24.3727-0819.2 580819	L= 1561	
PEUGEOT - 307 (3A/C) 08/00→12/12								
 Seilzug, Feststellbremse								
1.4 1.4 16V 1.4 HDi 1.6 Flex 2.0 16V 2.0 HDi 110 2.0 HDi 90	55 65 50 83 100 79 66	08/00→09/03 11/03→07/07 10/01→06/05 07/06→12/12 08/00→06/05 08/00→03/07 08/00→03/07		Scheibenbremse; <input type="checkbox"/>	2	24.3727-0832.2 580832	L= 2035	
1.6 1.6 16V 1.6 HDi 1.6 HDi 110 2.0 16V 2.0 HDi 135	81 80 66 80 103 130 100	07/06→04/12 08/00→11/07 04/05→03/09 02/04→03/09 03/05→11/07 10/03→11/07		→ 07/07; Scheibenbremse; <input type="checkbox"/>	2	24.3727-0832.2 580832	L= 2035	
PEUGEOT - 307 Break (3E) 03/02→12/09								
 Seilzug, Feststellbremse								
1.4 1.4 16V 1.4 HDi 1.6 16V 1.6 HDi 1.6 HDi 110 2.0 2.0 16V 2.0 HDi 110 2.0 HDi 135 2.0 HDi 90	55 65 50 80 66 80 100 103 130 79 100 66	04/02→09/03 11/03→07/07 03/02→06/05 03/02→04/08 04/05→04/08 02/04→04/08 03/02→06/05 03/05→04/08 03/02→12/09 02/04→04/08 03/02→04/08		→Orga 10933; Scheibenbremse; <input type="checkbox"/>	2	24.3727-0839.2 580839	L= 2115	
PEUGEOT - 307 CC (3B) 03/03→06/09								
 Seilzug, Feststellbremse								
1.6 16V 2.0 16V 2.0 16V 2.0 HDi 135	80 100 103 132 100	03/03→04/09 10/03→06/05 10/03→06/09 06/05→04/09		03/05→02/09; Scheibenbremse; <input type="checkbox"/>	2	24.3727-0832.2 580832	L= 2035	
				Scheibenbremse; <input type="checkbox"/>	2	24.3727-0832.2 580832	L= 2035	
				→ 02/09; Scheibenbremse; <input type="checkbox"/>	2	24.3727-0832.2 580832	L= 2035	


	kw					! #		
PEUGEOT - 307 Stufenheck 01/01→12/12								
 Seilzug, Feststellbremse								
1.6 2.0 2.0 HDi	81 103 80	08/06→12/12 09/06→12/08 09/06→03/12		Scheibenbremse; 		2	24.3727-0832.2 580832	L= 2035
PEUGEOT - 307 SW (3H) 03/02→12/09								
 Seilzug, Feststellbremse								
1.4 1.4 16V 1.6 16V 1.6 BioFlex 1.6 HDi 110 1.6 HDi 90 2.0 16V 2.0 HDi 110 2.0 HDi 135 2.0 HDi 90	55 65 80 80 80 66 100 - 103 79 100 66	04/02→09/03 11/03→07/07 03/02→04/08 09/07→04/08 11/03→12/07 04/05→04/08 03/02→04/08 03/02→12/09 02/04→04/08 03/02→04/08		→Orga 10933; Scheibenbremse; 		2	24.3727-0839.2 580839	L= 2115
PEUGEOT - 307 SW Kasten/Kombi (3E_, 3H_) 04/02→12/09								
 Seilzug, Feststellbremse								
1.4 HDi 1.6 HDi 2.0 HDi	51 66 66 - 100	04/02→06/05 04/06→10/08 01/03→12/09		→Orga 10933; Scheibenbremse; 		2	24.3727-0839.2 580839	L= 2115
PEUGEOT - 308 II (LB_, LP_, LW_, LH_, L3_) 09/13→06/21								
 Seilzug, Feststellbremse								
1.2 THP 110 1.2 THP 130 1.2 VTi 72 1.5 BlueHDi 100 1.5 BlueHDi 130 1.6 BlueHDi 120 1.6 GT 205 1.6 GTi 1.6 GTi PureTech 263 1.6 HDi 1.6 HDi / BlueHDi 115 1.6 HDi 100 1.6 PureTech 225 1.6 THP 1.6 THP 125 1.6 THP 150 1.6 THP 163 1.6 VTi 115 2.0 BlueHDi 150 2.0 GT BlueHDi 180	81 96 60 75 96 88 151 184 - 200 193 68 85 73 165 112 - 115 92 110 120 85 110 130 - 133	11/13→06/21 11/13→06/21 09/13→06/21 05/18→06/21 06/17→06/21 11/13→06/21 06/14→06/21 06/15→06/21 07/18→06/21 09/13→06/21 09/13→06/21 04/14→06/21 01/18→06/21 09/13→06/21 09/13→06/21 03/14→06/21 06/14→06/21 05/15→06/21 11/13→06/21 06/14→06/21		Radstand [mm]: 2620; <input type="checkbox"/> Radstand [mm]: 2620; <input type="checkbox"/> Radstand [mm]: 2730; <input type="checkbox"/> Radstand [mm]: 2730; <input type="checkbox"/>			24.3727-0856.2 580856 24.3727-0857.2 580857 24.3727-0858.2 580858 24.3727-0859.2 580859	L= 1896 L= 1896 L= 2004 L= 2004
PEUGEOT - 308 Kasten/Schrägheck (LB_) 03/15→								
 Seilzug, Feststellbremse								
1.5 BlueHDi 130 1.6 BlueHDi 120 1.6 e-HDi 115	96 88 85	06/17→06/21 03/15→06/21 03/15→06/21		Radstand [mm]: 2620; <input type="checkbox"/> Radstand [mm]: 2620; <input type="checkbox"/> Radstand [mm]: 2730; <input type="checkbox"/> Radstand [mm]: 2730; <input type="checkbox"/>			24.3727-0856.2 580856 24.3727-0857.2 580857 24.3727-0858.2 580858 24.3727-0859.2 580859	L= 1896 L= 1896 L= 2004 L= 2004
PEUGEOT - 308 SW I (4E_, 4H_) 09/07→10/14								
 Seilzug, Feststellbremse								
1.4 16V 1.6 16V 1.6 HDi 1.4 16V 1.6 Bioflex 1.6 HDi 1.6 THP 16V 2.0 HDi 2.0 2.0 Bioflex 2.0 HDi 2.0 HDi	70 88 - 128 66 - 80 72 82 68 - 84 115 110 - 120 103 103 100 103	09/07→10/14 09/07→10/14 09/07→10/14 12/09→10/14 03/09→10/14 11/09→10/14 10/09→10/14 06/09→10/14 01/08→12/11 01/08→12/11 09/07→12/12 09/07→10/14		05/08→ 04/14; Scheibenbremse;  → 04/14; Scheibenbremse;  05/08→; Scheibenbremse;  12/08→ 04/14; Scheibenbremse; 		2	24.3727-0854.2 580854 24.3727-0854.2 580854 24.3727-0854.2 580854 24.3727-0854.2 580854	L= 2128 L= 2128 L= 2128 L= 2128














	kw					! #		
PEUGEOT - 308 SW I Kasten/Kombi (4E_) 01/08→12/12								
 Seilzug, Feststellbremse								
1.6 HDi	66 - 80	01/08→12/12		Scheibenbremse; 		2	24.3727-0854.2 580854	L= 2128
2.0 HDi	100	01/08→12/11						
PEUGEOT - 308 SW II (LC_, LJ_, LR_, LX_, L4_) 03/14→06/21								
 Seilzug, Feststellbremse								
1.2 THP 110	81	03/14→06/21		Radstand [mm]: 2620; 			24.3727-0856.2 580856	L= 1896
1.2 THP 130	96	03/14→06/21		Radstand [mm]: 2620; 			24.3727-0857.2 580857	L= 1896
1.5 BlueHDi 100	75	04/18→06/21						
1.5 BlueHDi 130	96	06/17→06/21		Radstand [mm]: 2730; 			24.3727-0858.2 580858	L= 2004
1.6 BlueHDi 100	73	04/14→06/21						
1.6 BlueHDi 120	88	03/14→06/21		Radstand [mm]: 2730; 			24.3727-0859.2 580859	L= 2004
1.6 GT 205	151	02/15→06/21						
1.6 HDi / BlueHDi 115	85	03/14→06/21						
1.6 HDi 92	68	03/14→06/21						
1.6 PureTech 225	165	01/18→06/21						
1.6 THP 125	92	03/14→06/21						
1.6 THP 150	110	03/14→06/21						
1.6 THP 155	115	03/14→06/21						
1.6 VTi	85	03/14→06/21						
2.0 BlueHDi 150	110	03/14→06/21						
2.0 GT BlueHDi 180	130 - 132	06/17→06/21						
2.0 GT HDi 180 / BlueHDi 180	133	06/14→06/21						
PEUGEOT - 308 SW II Kasten/Kombi (LC_) 04/14→								
 Seilzug, Feststellbremse								
1.5 BlueHDi 130	96	06/17→06/21		Radstand [mm]: 2620; 			24.3727-0856.2 580856	L= 1896
1.6 BlueHDi	73	04/14→06/21		Radstand [mm]: 2620; 			24.3727-0857.2 580857	L= 1896
				Radstand [mm]: 2730; 			24.3727-0858.2 580858	L= 2004
				Radstand [mm]: 2730; 			24.3727-0859.2 580859	L= 2004
PEUGEOT - 406 (8B) 08/95→01/05								
 Bremsbackensatz, Feststellbremse								
1.8 16V	85	10/00→05/04					03.0137-4010.2 654010	Ø 180 x 30 + Zub
1.8 BiFuel	85	09/00→05/04						
2.0 16V	100	08/00→06/04		→ 04/04			03.0137-4010.2 654010	Ø 180 x 30 + Zub
2.0 16V HPi	103	05/01→05/04						
2.0 HDi 110	79	08/01→05/04						
2.2	116	07/00→05/04						
2.2 HDi	98	03/00→05/04						
3.0 V6	152	03/00→05/04						
Zubehörsatz, Feststellbremsbacken								
1.8 16V	85	10/00→05/04					03.0137-9700.2 669700	
1.8 BiFuel	85	09/00→05/04					03.0137-9702.2 669702	
							03.0137-9249.2 669249	
2.0 16V	100	08/00→06/04		→ 04/04			03.0137-9700.2 669700	
2.0 16V HPi	103	05/01→05/04					03.0137-9702.2 669702	
2.0 HDi 110	79	08/01→05/04						
2.2	116	07/00→05/04		→ 04/04			03.0137-9249.2 669249	
2.2 HDi	98	03/00→05/04						
3.0 V6	152	03/00→05/04						
 Seilzug, Feststellbremse								
1.8 16V	85	10/00→05/04		Orga 08575→; Scheibenbremse; 			24.3727-0826.2 580826	L= 695
1.8 BiFuel	85	09/00→05/04		Scheibenbremse; 			24.3727-0826.2 580826	L= 695
				→Orga 08574; Scheibenbremse; 			24.3727-0826.2 580826	L= 695
				Orga 08575→; Scheibenbremse; 			24.3727-0827.2 580827	L= 642
				Scheibenbremse; 			24.3727-0827.2 580827	L= 642
				→Orga 08574; Scheibenbremse; 			24.3727-0827.2 580827	L= 642
				Scheibenbremse; Einstellung nach unten; 	1		24.3727-0834.2 580834	L= 1700
				→Orga 08574; Einstellung nach oben; 	1		24.3727-0851.2 580851	L= 1756
				Orga 08575→; Scheibenbremse; Einstellung nach oben; 	1		24.3727-0852.2 580852	L= 1656
2.0 16V	100	08/00→06/04		→ 04/04; Scheibenbremse; 			24.3727-0826.2 580826	L= 695
2.0 16V HPi	103	05/01→05/04						
2.0 HDi 110	79	08/01→05/04		→Orga 08574; Scheibenbremse; 			24.3727-0826.2 580826	L= 695
2.2	116	07/00→05/04						
2.2 HDi	98	03/00→05/04		Orga 08575→; → 04/04; Scheibenbremse; 			24.3727-0826.2 580826	L= 695
3.0 V6	152	03/00→05/04						

































	kw			 	! #		
PEUGEOT - 406 (8B) 08/95→01/05							
 Seilzug, Feststellbremse							
2.0 16V	100	08/00→06/04		Orga 08575→; → 04/04; Scheiben-		24.3727-0827.2 580827	L= 642
2.0 16V HPi	103	05/01→05/04		bremse; 			
2.0 HDi 110	79	08/01→05/04		→ 04/04; Scheibenbremse; 		24.3727-0827.2 580827	L= 642
2.2	116	07/00→05/04					
2.2 HDi	98	03/00→05/04		→Orga 08574; Scheibenbremse; 		24.3727-0827.2 580827	L= 642
3.0 V6	152	03/00→05/04		→ 04/04; Scheibenbremse; Einstellung	1	24.3727-0834.2 580834	L= 1700
				nach unten; 			
				→Orga 08574; Einstellung nach oben; 	1	24.3727-0851.2 580851	L= 1756
				Orga 08575→; → 04/04; Scheiben-	1	24.3727-0852.2 580852	L= 1656
				bremse; Einstellung nach oben; 			
PEUGEOT - 406 Break (8E/F) 10/96→10/04							
 Bremsbackensatz, Feststellbremse							
1.8 16V	85	10/00→10/04	➡	→ 04/04		03.0137-4010.2 654010	Ø 180 x 30 + Zub
2.0 16V	100	10/00→10/04					
2.0 16V HPi	103	05/01→10/04					
2.0 HDi 110	79	08/01→10/04					
2.2	116	07/00→10/04					
2.2 HDi	98	03/00→10/04					
3.0 V6	152	03/00→10/04					
1.8 BiFuel	85	10/00→02/04	➡			03.0137-4010.2 654010	Ø 180 x 30 + Zub
Zubehörsatz, Feststellbremsbacken							
1.8 16V	85	10/00→10/04		→ 04/04		03.0137-9700.2 669700	
2.0 16V	100	10/00→10/04				03.0137-9702.2 669702	
2.0 16V HPi	103	05/01→10/04					
2.0 HDi 110	79	08/01→10/04	➡	→ 04/04		03.0137-9249.2 669249	
2.2	116	07/00→10/04					
2.2 HDi	98	03/00→10/04					
3.0 V6	152	03/00→10/04					
1.8 BiFuel	85	10/00→02/04				03.0137-9700.2 669700	
						03.0137-9702.2 669702	
			➡			03.0137-9249.2 669249	
Seilzug, Feststellbremse							
1.8 16V	85	10/00→10/04		→ 04/04; Scheibenbremse; 		24.3727-0826.2 580826	L= 695
2.0 16V	100	10/00→10/04				24.3727-0827.2 580827	L= 642
2.0 16V HPi	103	05/01→10/04		→ 04/04; Scheibenbremse; 			
2.0 HDi 110	79	08/01→10/04		→ 04/04; Scheibenbremse; 	1	24.3727-0834.2 580834	L= 1700
2.2	116	07/00→10/04					
2.2 HDi	98	03/00→10/04					
3.0 V6	152	03/00→10/04					
1.8 BiFuel	85	10/00→02/04		Scheibenbremse; 		24.3727-0826.2 580826	L= 695
				Scheibenbremse; 		24.3727-0827.2 580827	L= 642
				Scheibenbremse; 	1	24.3727-0834.2 580834	L= 1700
PEUGEOT - 406 Coupe (8C) 03/97→02/05							
 Bremsbackensatz, Feststellbremse							
2.0 16V	100	10/00→12/04	➡			03.0137-4010.2 654010	Ø 180 x 30 + Zub
2.2	116	03/02→12/04					
2.2 HDi	98	03/00→12/04					
3.0 V6	152	03/00→12/04					
Zubehörsatz, Feststellbremsbacken							
2.0 16V	100	10/00→12/04				03.0137-9700.2 669700	
2.2	116	03/02→12/04				03.0137-9702.2 669702	
2.2 HDi	98	03/00→12/04					
3.0 V6	152	03/00→12/04	➡			03.0137-9249.2 669249	
Seilzug, Feststellbremse							
2.0 16V	100	10/00→12/04		Scheibenbremse; 		24.3727-0828.2 580828	L= 706
2.2 HDi	98	03/00→12/04		Scheibenbremse; 		24.3727-0829.2 580829	L= 644
3.0 V6	152	03/00→12/04		Scheibenbremse; 	1	24.3727-0834.2 580834	L= 1700
2.2	116	03/02→12/04		Scheibenbremse; 		24.3727-0826.2 580826	L= 695
				Scheibenbremse; 		24.3727-0827.2 580827	L= 642
				Scheibenbremse; 	1	24.3727-0834.2 580834	L= 1700
PEUGEOT - 407 (6D_) 02/04→12/11							
 Seilzug, Feststellbremse							
1.6 HDi 110	80	05/04→12/10		Scheibenbremse; 	2	24.3727-0844.2 580844	L= 2155
1.8	85	03/04→07/05					
→							














	kW			 	! #		
PEUGEOT - 407 (6D_) 02/04→12/11							
 Seilzug, Feststellbremse							
1.8 16V 2.0 2.0 16V 2.0 Bioflex 2.0 Flex 2.0 HDi 2.0 HDi 135 2.2 2.2 16V 2.2 HDi 2.2 HDi 170 2.7 HDi 3.0	92 100 103 - 105 103 103 93 - 120 100 116 120 120 125 150 155	08/05→12/10 03/04→07/05 09/05→12/10 09/07→02/11 10/05→02/11 11/04→12/10 05/04→10/10 03/04→10/06 08/05→12/10 03/06→12/10 03/06→12/10 10/05→12/10 03/04→12/10		Scheibenbremse; 	2	24.3727-0844.2 580844	L= 2155
PEUGEOT - 407 Coupe (6C_) 10/05→							
 Seilzug, Feststellbremse							
2.0 HDi 2.0 HDi 2.2 16V 2.7 HDi 3.0 HDi 3.0 V6	100 120 120 150 177 155	10/05→ 06/09→ 10/05→ 10/05→ 06/09→ 10/05→		07/07→ 12/11; Scheibenbremse; 	2	24.3727-0844.2 580844	L= 2155
				→ 12/11; Scheibenbremse; 	2	24.3727-0844.2 580844	L= 2155
PEUGEOT - 407 SW (6E_, 6D_) 05/04→12/11							
 Seilzug, Feststellbremse							
1.6 HDi 110 1.8 1.8 16V 2.0 2.0 16V 2.0 Bioflex 2.0 Flex 2.0 HDi 2.0 HDi 135 2.2 2.2 16V 2.2 HDi 2.2 HDi 170 2.7 HDi 3.0	80 85 92 100 103 103 103 93 - 120 100 116 120 120 125 150 155	05/04→12/10 05/04→07/05 08/05→12/10 05/04→07/05 08/05→12/10 01/08→12/10 10/05→02/11 11/04→12/10 07/04→12/10 05/04→07/05 08/05→12/10 06/08→12/10 03/06→12/10 10/05→12/10 05/04→12/10		Scheibenbremse; 	2	24.3727-0844.2 580844	L= 2155
PEUGEOT - 407 SW Kasten/Kombi (6E_) 08/04→12/10							
 Seilzug, Feststellbremse							
1.6 HDi 2.0 HDi	80 103 - 120	08/04→12/10 06/09→12/10		Scheibenbremse; 	2	24.3727-0844.2 580844	L= 2155
PEUGEOT - 607 (9D, 9U) 01/00→							
 Bremsbackensatz, Feststellbremse							
2.0 2.0 HDi 2.2 16V 2.2 HDi 2.0 HDi 3.0 V6 24V	100 80 116 98 79 152	02/00→08/05 05/00→09/05 02/00→08/05 02/00→02/06 03/01→09/04 02/00→07/04	 → 11/04  → 07/04 			03.0137-4010.2 654010 03.0137-4010.2 654010 03.0137-4010.2 654010	∅ 180 x 30 + Zub ∅ 180 x 30 + Zub ∅ 180 x 30 + Zub
Zubehörsatz, Feststellbremsbacken							
2.0 2.0 HDi 2.2 16V 2.2 HDi 2.0 HDi 3.0 V6 24V	100 80 116 98 79 152	02/00→08/05 05/00→09/05 02/00→08/05 02/00→02/06 03/01→09/04 02/00→07/04	 → 11/04  → 11/04  → 07/04  → 07/04 			03.0137-9700.2 669700 03.0137-9702.2 669702 03.0137-9249.2 669249 03.0137-9700.2 669700 03.0137-9702.2 669702 03.0137-9249.2 669249 03.0137-9700.2 669700 03.0137-9702.2 669702 03.0137-9249.2 669249	
 Seilzug, Feststellbremse							
2.0 →	100	02/00→08/05		→ 11/04; 		24.3727-0837.2 580837	L= 724













	kw					! #		
PEUGEOT - 607 (9D, 9U) 01/00 →								
 Seilzug, Feststellbremse								
2.0 HDI	80	05/00 → 09/05		→ 11/04; <input type="checkbox"/>		24.3727-0838.2	580838	L= 713
2.2 16V	116	02/00 → 08/05		12/04 →; <input type="checkbox"/>		24.3727-0840.2	580840	L= 815
2.2 HDi	98	02/00 → 02/06		12/04 →; <input type="checkbox"/>		24.3727-0841.2	580841	L= 794
2.0 HDi	79	03/01 → 09/04		→ 07/04; <input type="checkbox"/>		24.3727-0837.2	580837	L= 724
				→ 07/04; <input type="checkbox"/>		24.3727-0838.2	580838	L= 713
2.0 HDI	100	09/05 → 07/11		→ 12/10; <input type="checkbox"/>		24.3727-0840.2	580840	L= 815
2.7 HDi 24V	150	12/04 → 07/11		→ 12/10; <input type="checkbox"/>		24.3727-0841.2	580841	L= 794
3.0 V6 24V	155	03/04 → 07/11						
2.2 16V	120	09/05 → 06/10		<input type="checkbox"/>		24.3727-0840.2	580840	L= 815
2.2 HDi	125	05/06 → 06/10		<input type="checkbox"/>		24.3727-0841.2	580841	L= 794
3.0 V6 24V	152	02/00 → 07/04		<input type="checkbox"/>		24.3727-0837.2	580837	L= 724
				<input type="checkbox"/>		24.3727-0838.2	580838	L= 713
PEUGEOT - 806 (221) 06/94 → 08/02								
 Bremsbackensatz, Feststellbremse								
2.0 16V	100	09/00 → 08/02	➔	→ 06/02		03.0137-4018.2	654018	Ø 180 x 30 + Zub
Zubehörsatz, Feststellbremsbacken								
2.0 16V	100	09/00 → 08/02		→ 06/02		03.0137-9700.2	669700	
			➔	→ 06/02		03.0137-9702.2	669702	
				→ 06/02		03.0137-9249.2	669249	
 Seilzug, Feststellbremse								
2.0 16V	100	09/00 → 08/02		→ 06/02; für Linkslenker; Scheibenbremse; <input type="checkbox"/>	1	24.3727-0336.2	580336	L= 500
				→ 06/02; für Linkslenker; Scheibenbremse; <input type="checkbox"/>		24.3727-0529.2	580529	L= 2205
				→ 06/02; für Linkslenker; Scheibenbremse; <input type="checkbox"/>		24.3727-0530.2	580530	L= 1255
PEUGEOT - 807 (EB_) 06/02 →								
 Seilzug, Feststellbremse								
2.0	100	06/02 →		→ Orga 10284; für Rechtslenker; Scheibenbremse; <input type="checkbox"/>		24.3727-0847.2	580847	L= 1068
2.2	116	06/02 →		→ Orga 10284; für Linkslenker; Scheibenbremse; <input type="checkbox"/>		24.3727-0847.2	580847	L= 1068
2.2 HDi	94	06/02 →		→ Orga 10284; für Rechtslenker; Scheibenbremse; <input type="checkbox"/>		24.3727-0848.2	580848	L= 2360
3.0 V6	150	06/02 →		→ Orga 10284; für Linkslenker; Scheibenbremse; <input type="checkbox"/>		24.3727-0848.2	580848	L= 2360
				Orga 10285 →; für Linkslenker; → 06/14; Scheibenbremse; <input type="checkbox"/>		24.3727-0849.2	580849	L= 2308
				Orga 10285 →; für Rechtslenker; → 06/14; Scheibenbremse; <input type="checkbox"/>		24.3727-0849.2	580849	L= 2308
				Orga 10285 →; für Linkslenker; → 06/14; Scheibenbremse; <input type="checkbox"/>		24.3727-0850.2	580850	L= 1041
				Orga 10285 →; für Rechtslenker; → 06/14; Scheibenbremse; <input type="checkbox"/>		24.3727-0850.2	580850	L= 1041
2.0 16V	103	09/05 →		→ Orga 10284; für Rechtslenker; Scheibenbremse; <input type="checkbox"/>		24.3727-0847.2	580847	L= 1068
2.0 HDi	100	06/06 →		→ Orga 10284; für Rechtslenker; Scheibenbremse; <input type="checkbox"/>		24.3727-0848.2	580848	L= 2360
				Orga 10285 →; für Linkslenker; → 06/14; Scheibenbremse; <input type="checkbox"/>		24.3727-0849.2	580849	L= 2308
				Orga 10285 →; für Rechtslenker; → 06/14; Scheibenbremse; <input type="checkbox"/>		24.3727-0849.2	580849	L= 2308
				Orga 10285 →; für Linkslenker; → 06/14; Scheibenbremse; <input type="checkbox"/>		24.3727-0850.2	580850	L= 1041
				Orga 10285 →; für Rechtslenker; → 06/14; Scheibenbremse; <input type="checkbox"/>		24.3727-0850.2	580850	L= 1041
2.0 HDi	79	06/02 → 05/06		→ Orga 10284; für Rechtslenker; Scheibenbremse; <input type="checkbox"/>		24.3727-0847.2	580847	L= 1068
2.2 HDi	100	04/04 → 05/06		→ Orga 10284; für Linkslenker; Scheibenbremse; <input type="checkbox"/>		24.3727-0847.2	580847	L= 1068
				→ Orga 10284; für Linkslenker; Scheibenbremse; <input type="checkbox"/>		24.3727-0848.2	580848	L= 2360
				→ Orga 10284; für Rechtslenker; Scheibenbremse; <input type="checkbox"/>		24.3727-0848.2	580848	L= 2360
→								







	kw			 	! #		
PEUGEOT - 807 (EB_) 06/02→							
 Seilzug, Feststellbremse							
2.0 HDi 2.2 HDi	79 100	06/02→05/06 04/04→05/06		Orga 10285→; für Linkslenker; Scheibenbremse; <input type="checkbox"/>	24.3727-0849.2	580849	L= 2308
				Orga 10285→; für Rechtslenker; Scheibenbremse; <input type="checkbox"/>	24.3727-0849.2	580849	L= 2308
				Orga 10285→; für Rechtslenker; Scheibenbremse; <input type="checkbox"/>	24.3727-0850.2	580850	L= 1041
				für Linkslenker; Orga 10285→; Scheibenbremse; <input type="checkbox"/>	24.3727-0850.2	580850	L= 1041
2.0 HDi	80	04/04→		→Orga 10284; für Rechtslenker; Scheibenbremse; <input type="checkbox"/>	24.3727-0847.2	580847	L= 1068
				→Orga 10284; für Rechtslenker; Scheibenbremse; <input type="checkbox"/>	24.3727-0848.2	580848	L= 2360
				Orga 10285→; → 05/06; für Linkslenker; Scheibenbremse; <input type="checkbox"/>	24.3727-0849.2	580849	L= 2308
				Orga 10285→; → 05/06; für Rechtslenker; Scheibenbremse; <input type="checkbox"/>	24.3727-0849.2	580849	L= 2308
				Orga 10285→; → 05/06; für Linkslenker; Scheibenbremse; <input type="checkbox"/>	24.3727-0850.2	580850	L= 1041
				Orga 10285→; → 05/06; für Rechtslenker; Scheibenbremse; <input type="checkbox"/>	24.3727-0850.2	580850	L= 1041
2.0 HDi	88	02/06→		11/06→; →Orga 10284; für Rechtslenker; Scheibenbremse; <input type="checkbox"/>	24.3727-0847.2	580847	L= 1068
				11/06→; →Orga 10284; für Rechtslenker; Scheibenbremse; <input type="checkbox"/>	24.3727-0848.2	580848	L= 2360
				Orga 10285→; für Rechtslenker; → 06/14; Scheibenbremse; <input type="checkbox"/>	24.3727-0849.2	580849	L= 2308
				Orga 10285→; für Linkslenker; → 06/14; Scheibenbremse; <input type="checkbox"/>	24.3727-0849.2	580849	L= 2308
				Orga 10285→; für Rechtslenker; → 06/14; Scheibenbremse; <input type="checkbox"/>	24.3727-0850.2	580850	L= 1041
				Orga 10285→; für Linkslenker; → 06/14; Scheibenbremse; <input type="checkbox"/>	24.3727-0850.2	580850	L= 1041
2.0 HDi	120	06/09→		für Rechtslenker; → 06/14; Scheibenbremse; <input type="checkbox"/>	24.3727-0849.2	580849	L= 2308
				für Linkslenker; → 01/14; Scheibenbremse; <input type="checkbox"/>	24.3727-0849.2	580849	L= 2308
				für Rechtslenker; → 06/14; Scheibenbremse; <input type="checkbox"/>	24.3727-0850.2	580850	L= 1041
				für Linkslenker; → 01/14; Scheibenbremse; <input type="checkbox"/>	24.3727-0850.2	580850	L= 1041
2.2 HDi	120	06/06→		10/07→; →Orga 10284; für Rechtslenker; Scheibenbremse; <input type="checkbox"/>	24.3727-0847.2	580847	L= 1068
				10/07→; →Orga 10284; für Rechtslenker; Scheibenbremse; <input type="checkbox"/>	24.3727-0848.2	580848	L= 2360
				Orga 10285→; für Rechtslenker; → 06/14; Scheibenbremse; <input type="checkbox"/>	24.3727-0849.2	580849	L= 2308
				Orga 10285→; für Linkslenker; → 06/14; Scheibenbremse; <input type="checkbox"/>	24.3727-0849.2	580849	L= 2308
				Orga 10285→; für Rechtslenker; → 06/14; Scheibenbremse; <input type="checkbox"/>	24.3727-0850.2	580850	L= 1041
				Orga 10285→; für Linkslenker; → 06/14; Scheibenbremse; <input type="checkbox"/>	24.3727-0850.2	580850	L= 1041
2.2 HDi	125	06/06→06/10		10/07→; →Orga 10284; für Rechtslenker; Scheibenbremse; <input type="checkbox"/>	24.3727-0847.2	580847	L= 1068
				10/07→; →Orga 10284; für Rechtslenker; Scheibenbremse; <input type="checkbox"/>	24.3727-0848.2	580848	L= 2360
				Orga 10285→; für Linkslenker; Scheibenbremse; <input type="checkbox"/>	24.3727-0849.2	580849	L= 2308
				Orga 10285→; für Rechtslenker; Scheibenbremse; <input type="checkbox"/>	24.3727-0849.2	580849	L= 2308
				für Linkslenker; Orga 10285→; Scheibenbremse; <input type="checkbox"/>	24.3727-0850.2	580850	L= 1041
				Orga 10285→; für Rechtslenker; Scheibenbremse; <input type="checkbox"/>	24.3727-0850.2	580850	L= 1041
PEUGEOT - 807 Van (EB_) 06/02→							
 Seilzug, Feststellbremse							
2.0 HDi	120	05/10→		für Rechtslenker; Scheibenbremse; <input type="checkbox"/>	24.3727-0849.2	580849	L= 2308
				für Linkslenker; Scheibenbremse; <input type="checkbox"/>	24.3727-0849.2	580849	L= 2308
				für Rechtslenker; Scheibenbremse; <input type="checkbox"/>	24.3727-0850.2	580850	L= 1041
				für Linkslenker; Scheibenbremse; <input type="checkbox"/>	24.3727-0850.2	580850	L= 1041
→							

	kw					! #			
PEUGEOT - 807 Van (EB_) 06/02→									
 Seilzug, Feststellbremse									
2.0 HDi HDi	79	06/02→05/06			→Orga 10284; für Linkslenker; Scheibenbremse; <input type="checkbox"/>		24.3727-0847.2	580847	L= 1068
	94	04/04→05/06			→Orga 10284; für Rechtslenker; Scheibenbremse; <input type="checkbox"/>		24.3727-0847.2	580847	L= 1068
					→Orga 10284; für Rechtslenker; Scheibenbremse; <input type="checkbox"/>		24.3727-0848.2	580848	L= 2360
					→Orga 10284; für Linkslenker; Scheibenbremse; <input type="checkbox"/>		24.3727-0848.2	580848	L= 2360
					Orga 10285→; für Linkslenker; Scheibenbremse; <input type="checkbox"/>		24.3727-0849.2	580849	L= 2308
					Orga 10285→; für Rechtslenker; Scheibenbremse; <input type="checkbox"/>		24.3727-0849.2	580849	L= 2308
					Orga 10285→; für Rechtslenker; Scheibenbremse; <input type="checkbox"/>		24.3727-0850.2	580850	L= 1041
					Orga 10285→; für Linkslenker; Scheibenbremse; <input type="checkbox"/>		24.3727-0850.2	580850	L= 1041
2.0 HDi	80	04/04→05/06			→Orga 10284; für Rechtslenker; Scheibenbremse; <input type="checkbox"/>		24.3727-0847.2	580847	L= 1068
					→Orga 10284; für Rechtslenker; Scheibenbremse; <input type="checkbox"/>		24.3727-0848.2	580848	L= 2360
					Orga 10285→; für Linkslenker; Scheibenbremse; <input type="checkbox"/>		24.3727-0849.2	580849	L= 2308
					Orga 10285→; für Rechtslenker; Scheibenbremse; <input type="checkbox"/>		24.3727-0849.2	580849	L= 2308
					Orga 10285→; für Rechtslenker; Scheibenbremse; <input type="checkbox"/>		24.3727-0850.2	580850	L= 1041
					Orga 10285→; für Linkslenker; Scheibenbremse; <input type="checkbox"/>		24.3727-0850.2	580850	L= 1041
PEUGEOT - 1007 (KM_) 04/05→									
 Radbremszylinder									
1.4 1.4 16V 1.4 HDi	54 65 50	04/05→ 10/05→ 04/05→	➔	→ 02/11		2	24.3220-1717.3 24.3220-1724.3	020430 020476	TRW ALU BOS ALU
Zubehörsatz, Bremsbacken									
1.4 1.4 16V 1.4 HDi	54 65 50	04/05→ 10/05→ 04/05→	➔	→ 02/11			03.0137-9267.2 03.0137-9281.2	669267 669281	TRW
 Bremsstrommel									
1.4 1.4 16V 1.4 HDi	54 65 50	04/05→ 10/05→ 04/05→	➔	→ 02/11			24.0220-3029.1 24.0220-3729.2	480179 480217	Ø 244,5 x 42 / 204,5 - RLG / - ABS Ring Ø 244,5 x 42 / 204,5 + RLG / + ABS Ring
 Bremsbackensatz									
1.4 1.4 16V 1.4 HDi	54 65 50	04/05→ 10/05→ 04/05→	➔	→ 02/11			03.0137-0426.2 03.0137-0439.2 03.0520-7620.3 03.0520-8520.3	650426 650439 697620 698520	TRW Ø 203 x 38 + HEB Ø 203 x 39 + HEB TRW Ø 203 x 38 + RZ / + Zub TopKit BOS Ø 203 x 39 + RZ / + Zub TopKit
 Seilzug, Feststellbremse									
1.4 1.4 16V 1.4 HDi	54 65 50	04/05→ 10/05→ 04/05→		→ 02/11; Trommelbremse; <input type="checkbox"/>		2	24.3727-0843.2	580843	L= 1612
PEUGEOT - 2008 I (CU_) 03/13→									
 Seilzug, Feststellbremse									
1.2 PureTech 82 1.5 BlueHDI 100 1.5 BlueHDI 120	61 75 88	01/18→12/19 05/18→ 05/18→		<input type="checkbox"/>		2	24.3727-0855.2	580855	L= 1910
1.2 THP 110 / PureTech 110 1.2 THP 130 / PureTech 130 1.2 VTi 1.4 HDi 1.6 BlueHDI 1.6 BlueHDI 100 1.6 BlueHDI 120	81 96 60 50 85 73 88	01/15→ 01/15→11/19 03/13→12/18 06/13→ 07/14→ 01/15→11/19 07/14→04/18		Scheibenbremse; <input type="checkbox"/>		2	24.3727-0855.2	580855	L= 1910

	kW			 	! #		
PEUGEOT - 2008 I (CU_) 03/13→							
 Seilzug, Feststellbremse							
1.6 BlueHDi 75 1.6 HDi 1.6 THP 165 1.6 VTi	55 68 - 84 121 85 - 88	01/15→11/19 03/13→		Scheibenbremse; 	2	24.3727-0855.2 580855	L= 1910
PEUGEOT - 2008 I Van (CU_) 03/13→							
 Seilzug, Feststellbremse							
BlueHDi 100 BlueHDi 120 PureTech 130	75 88 96	05/18→ 05/18→ 01/18→11/19		 Scheibenbremse; 	2	24.3727-0855.2 580855	L= 1910
PEUGEOT - 4007 (VU_, VV_) 02/07→03/13							
 Bremsbackensatz, Feststellbremse							
2.0 2.0 4x4 2.2 HDi 2.4 16V	108 108 115 125	11/10→03/13 11/10→03/13 02/07→03/13 02/07→03/13	 → 11/12  → 11/12			03.0137-3023.2 653023 03.0137-3015.2 653015	Ø 170 x 32 - HEB Ø 190 x 32 - HEB
Zubehörsatz, Feststellbremsbacken							
2.0 2.0 4x4 2.2 HDi 2.4 16V	108 108 115 125	11/10→03/13 11/10→03/13 02/07→03/13 02/07→03/13	 → 11/12			03.0137-9307.2 669307	
 Seilzug, Feststellbremse							
2.0 2.0 4x4	108 108	11/10→03/13 11/10→03/13	→ 11/12;  → 11/12; 			24.3727-0359.2 580359 24.3727-0360.2 580360	L= 1645 L= 1627
2.0 4x4	108	11/10→03/13	→ 11/12; 			24.3727-0359.2 580359	L= 1645
PEUGEOT - 4007 Van (VU_, VV_) 02/07→03/13							
 Bremsbackensatz, Feststellbremse							
HDi 155	115	02/07→03/13	 → 11/12			03.0137-3015.2 653015	Ø 190 x 32 - HEB
Zubehörsatz, Feststellbremsbacken							
HDi 155	115	02/07→03/13	 → 11/12			03.0137-9307.2 669307	
PEUGEOT - 4008 05/12→							
 Bremsbackensatz, Feststellbremse							
1.6 1.6 HDi 1.6 HDi AWC 1.8 HDi 1.8 HDi AWC 2.0 AWC	86 84 84 110 110 110	05/12→ 05/12→ 05/12→ 05/12→ 05/12→ 05/12→				03.0137-3023.2 653023	Ø 170 x 32 - HEB
Zubehörsatz, Feststellbremsbacken							
1.6 1.6 HDi 1.6 HDi AWC 1.8 HDi 1.8 HDi AWC 2.0 AWC	86 84 84 110 110 110	05/12→ 05/12→ 05/12→ 05/12→ 05/12→ 05/12→				03.0137-9307.2 669307	
 Seilzug, Feststellbremse							
1.6 1.6 HDi 1.8 HDi 2.0	86 84 110 110	05/12→ 05/12→ 05/12→ 05/13→	→Orga 13114;  →Orga 13114; 			24.3727-0359.2 580359 24.3727-0360.2 580360	L= 1645 L= 1627
1.6 HDi AWC 1.8 HDi AWC 2.0 AWC	84 110 110	05/12→ 05/12→ 05/12→	→Orga 13114; 			24.3727-0359.2 580359	L= 1645
PEUGEOT - BIPPER (AA_) 02/08→							
 Radbremszylinder							
1.3 HDi 75 1.3 HDi 80 / BlueHDi 80 1.4 1.4 HDi →	55 59 54 50	10/10→ 12/15→ 02/08→ 02/08→				24.3220-1728.3 020509	ALU











	kW			 	! #		
PEUGEOT - BIPPER (AA_) 02/08→							
Zubehörsatz, Bremsbacken							
1.3 HDi 75	55	10/10→	➔			03.0137-9309.2 669309	AP
1.3 HDi 80 / BlueHDi 80	59	12/15→					
1.4	54	02/08→	➔			03.0137-9310.2 669310	AP
1.4 HDi	50	02/08→	➔	→ 09/10		03.0137-9309.2 669309	AP
			➔	10/10→		03.0137-9310.2 669310	AP
 Bremstrommel							
1.3 HDi 75	55	10/10→	➔			24.0222-8018.1 480078	Ø 268 x 48 / 230
1.3 HDi 80 / BlueHDi 80	59	12/15→					
1.4 HDi	50	02/08→					
 Bremsbackensatz							
1.3 HDi 75	55	10/10→	➔			03.0137-0493.2 650493	AP Ø 228 x 42 + HEB
1.3 HDi 80 / BlueHDi 80	59	12/15→				03.0521-0120.3 690120	AP Ø 228 x 42 + RZ / + Zub TopKit
1.4	54	02/08→	➔			03.0137-0479.2 650479	AP Ø 203 x 38 + HEB
						03.0520-9220.3 699220	AP Ø 203 x 38 + RZ / + Zub TopKit
1.4 HDi	50	02/08→	➔	10/10→		03.0137-0479.2 650479	AP Ø 203 x 38 + HEB
						03.0520-9220.3 699220	AP Ø 203 x 38 + RZ / + Zub TopKit
			➔	→ 09/10		03.0137-0493.2 650493	AP Ø 228 x 42 + HEB
						03.0521-0120.3 690120	AP Ø 228 x 42 + RZ / + Zub TopKit
PEUGEOT - BIPPER TEPEE 04/08→							
 Radbremszylinder							
1.3 HDi 75	55	10/10→	➔		2	24.3220-1728.3 020509	ALU
1.3 HDi 80	59	12/15→					
1.4	54	04/08→					
1.4 HDi	50	04/08→					
Zubehörsatz, Bremsbacken							
1.3 HDi 75	55	10/10→	➔			03.0137-9309.2 669309	AP
1.3 HDi 80	59	12/15→					
1.4	54	04/08→	➔			03.0137-9310.2 669310	AP
1.4 HDi	50	04/08→	➔	→ 09/10		03.0137-9309.2 669309	AP
			➔	10/10→		03.0137-9310.2 669310	AP
 Bremstrommel							
1.3 HDi 75	55	10/10→	➔			24.0222-8018.1 480078	Ø 268 x 48 / 230
1.3 HDi 80	59	12/15→					
1.4 HDi	50	04/08→					
 Bremsbackensatz							
1.3 HDi 75	55	10/10→	➔			03.0137-0493.2 650493	AP Ø 228 x 42 + HEB
1.3 HDi 80	59	12/15→				03.0521-0120.3 690120	AP Ø 228 x 42 + RZ / + Zub TopKit
1.4	54	04/08→	➔			03.0137-0479.2 650479	AP Ø 203 x 38 + HEB
						03.0520-9220.3 699220	AP Ø 203 x 38 + RZ / + Zub TopKit
1.4 HDi	50	04/08→	➔	10/10→		03.0137-0479.2 650479	AP Ø 203 x 38 + HEB
						03.0520-9220.3 699220	AP Ø 203 x 38 + RZ / + Zub TopKit
			➔	→ 09/10		03.0137-0493.2 650493	AP Ø 228 x 42 + HEB
						03.0521-0120.3 690120	AP Ø 228 x 42 + RZ / + Zub TopKit
PEUGEOT - BOXER Bus 09/05→							
 Bremsbackensatz, Feststellbremse							
2.0 BlueHDi 110	81	07/15→09/19	➔			03.0137-4004.2 654004	Ø 172 x 42 + Zub
2.0 BlueHDi 130	96	07/15→09/19					
2.0 BlueHDi 160	120	07/15→09/19					
2.2 BlueHDi 120	88	07/19→10/23					
2.2 BlueHDi 140	103	07/19→10/23					
2.2 BlueHDi 165	121	08/19→10/23					
2.2 HDi 100	74	04/06→					
2.2 HDi 110	81	03/11→12/20					
2.2 HDi 120	88	04/06→12/16					
→							












	kw					! #		
PEUGEOT - BOXER Bus 09/05→								
 Bremsbackensatz, Feststellbremse								
2.2 HDi 130	96	03/11→	➔				03.0137-4004.2 654004	Ø 172 x 42 + Zub
2.2 HDi 150	110	03/11→						
3.0 HDi 145	107	04/10→12/13						
3.0 HDi 160	115	04/06→12/15						
3.0 HDi 175	130	03/11→						
Zubehörsatz, Feststellbremsbacken								
2.0 BlueHDi 110	81	07/15→09/19	➔				03.0137-9705.2 669705	
2.0 BlueHDi 130	96	07/15→09/19					03.0137-9707.2 669707	
2.0 BlueHDi 160	120	07/15→09/19						
2.2 BlueHDi 120	88	07/19→10/23						
2.2 BlueHDi 140	103	07/19→10/23						
2.2 BlueHDi 165	121	08/19→10/23						
2.2 HDi 100	74	04/06→						
2.2 HDi 110	81	03/11→12/20						
2.2 HDi 120	88	04/06→12/16						
2.2 HDi 130	96	03/11→						
2.2 HDi 150	110	03/11→						
3.0 HDi 145	107	04/10→12/13						
3.0 HDi 160	115	04/06→12/15						
3.0 HDi 175	130	03/11→						
 Seilzug, Feststellbremse								
2.0 BlueHDi 110	81	07/15→09/19		für verlängerten Radstand; 	1	24.3727-0586.2 580586		L= 2910
2.0 BlueHDi 130	96	07/15→09/19						
2.0 BlueHDi 160	120	07/15→09/19		für Fahrzeuge ohne Spurverbreiterung;	2	24.3727-0588.2 580588		L= 1385
2.2 BlueHDi 120	88	07/19→10/23						
2.2 BlueHDi 140	103	07/19→10/23						
2.2 BlueHDi 165	121	08/19→10/23						
2.2 HDi 100	74	04/06→						
2.2 HDi 110	81	03/11→12/20						
2.2 HDi 120	88	04/06→12/16						
2.2 HDi 130	96	03/11→						
2.2 HDi 150	110	03/11→						
3.0 HDi 145	107	04/10→12/13						
3.0 HDi 160	115	04/06→12/15						
3.0 HDi 175	130	03/11→						
PEUGEOT - BOXER Bus (230P) 03/94→12/09								
 Radbremszylinder								
2.8 HDi	94	11/00→04/02	➔	→ 10/01; Nutzlast [kg]: 1400		24.3226-1702.3 020469		GG
			➔	11/01→ 03/02; Nutzlast [kg]: 1400		24.3226-1702.3 020469		GG
			➔	→ 10/01; Nutzlast [kg]: 1800		24.3228-1701.3 020401		GG
2.8 HDi 4x4	94	10/00→04/02	➔	→ S 16206253; Nutzlast ab [kg] 1000 Nutzlast bis [kg] 1400		24.3225-1701.3 020399		GG
			➔	S 16204256→; → 03/02; Nutzlast ab [kg] 1000 Nutzlast bis [kg] 1400		24.3226-1702.3 020469		GG
			➔	→ S 16209999; Nutzlast [kg]: 1800		24.3228-1701.3 020401		GG
2.8 HDi All-wheel Drive	93	10/00→11/01	➔	→ S 16206253; Nutzlast ab [kg] 1000 Nutzlast bis [kg] 1400		24.3225-1701.3 020399		GG
			➔	S 16204256→; Nutzlast ab [kg] 1000 Nutzlast bis [kg] 1400		24.3226-1702.3 020469		GG
			➔	→ S 16209999; Nutzlast [kg]: 1800		24.3228-1701.3 020401		GG
Zubehörsatz, Bremsbacken								
2.8 HDi	94	11/00→04/02	➔	→ 10/01; Nutzlast [kg]: 1400		03.0137-9219.2 669219		TRW
			➔	→ 10/01; Nutzlast [kg]: 1800		03.0137-9219.2 669219		TRW
			➔	11/01→ 03/02; Nutzlast [kg]: 1400; nicht für Wohnmobile		03.0137-9285.2 669285		AP
2.8 HDi 4x4	94	10/00→04/02	➔	→ S 16209999; Nutzlast [kg]: 1800		03.0137-9219.2 669219		TRW
			➔	→ S 16206253; Nutzlast ab [kg] 1000 Nutzlast bis [kg] 1400		03.0137-9219.2 669219		TRW
			➔	S 16204256→; → 03/02; Nutzlast ab [kg] 1000 Nutzlast bis [kg] 1400; nicht für Wohnmobile		03.0137-9285.2 669285		AP
2.8 HDi All-wheel Drive	93	10/00→11/01	➔	→ S 16209999; Nutzlast [kg]: 1800		03.0137-9219.2 669219		TRW
			➔	→ S 16206253; Nutzlast ab [kg] 1000 Nutzlast bis [kg] 1400		03.0137-9219.2 669219		TRW
			➔	S 16204256→; Nutzlast ab [kg] 1000 Nutzlast bis [kg] 1400; nicht für Wohnmo- bile		03.0137-9285.2 669285		AP
→								











	kw				! #		
PEUGEOT - BOXER Bus (230P) 03/94→12/09							
Bremstrommel							
2.8 HDi	93	10/00→11/01	➡	Nutzlast [kg]: 1400		24.0225-4002.1 480048	Ø 298 x 64,4 / 255,6
			➡	Nutzlast [kg]: 1800		24.0225-4005.1 480070	Ø 298 x 64,5 / 255,6
2.8 HDI	94	11/00→04/02	➡	→ 03/02; Nutzlast [kg]: 1400		24.0225-4002.1 480048	Ø 298 x 64,4 / 255,6
			➡	→ 10/01; Nutzlast [kg]: 1800		24.0225-4005.1 480070	Ø 298 x 64,5 / 255,6
2.8 HDi 4x4	94	10/00→04/02	➡	→ 03/02; Nutzlast ab [kg] 1000 Nutzlast bis [kg] 1400		24.0225-4002.1 480048	Ø 298 x 64,4 / 255,6
			➡	→ S 16209999; Nutzlast [kg]: 1800		24.0225-4005.1 480070	Ø 298 x 64,5 / 255,6
2.8 HDi All-wheel Drive	93	10/00→11/01	➡	Nutzlast ab [kg] 1000 Nutzlast bis [kg] 1400		24.0225-4002.1 480048	Ø 298 x 64,4 / 255,6
			➡	→ S 16209999; Nutzlast [kg]: 1800		24.0225-4005.1 480070	Ø 298 x 64,5 / 255,6
Bremsbackensatz							
2.8 HDi	93	10/00→11/01	➡	→ S 16206253; Nutzlast ab [kg] 1000 Nutzlast bis [kg] 1400; nicht für Wohnmobile		03.0137-0333.2 650333	TRW Ø 254 x 57 + HEB
2.8 HDi All-wheel Drive	93	10/00→11/01				03.0520-0226.3 690226	TRW Ø 254 x 57 + RZ / + Zub TopKit
						03.0520-0925.3 690925	TRW Ø 254 x 57 + RZ / + Zub TopKit
			➡	→ S 16209999; Nutzlast [kg]: 1800; nicht für Wohnmobile		03.0137-0334.2 650334	TRW Ø 254 x 57 + HEB
						03.0520-0728.3 690728	TRW Ø 254 x 57 + RZ / + Zub TopKit
			➡	S 16204256→; Nutzlast ab [kg] 1000 Nutzlast bis [kg] 1400; nicht für Wohnmobile		03.0137-0432.2 650432	AP Ø 254 x 57 + HEB
						03.0520-0326.3 690326	AP Ø 254 x 57 + RZ / + Zub TopKit
2.8 HDI	94	11/00→04/02	➡	→ 10/01; Nutzlast [kg]: 1400; nicht für Wohnmobile		03.0137-0333.2 650333	TRW Ø 254 x 57 + HEB
						03.0520-0226.3 690226	TRW Ø 254 x 57 + RZ / + Zub TopKit
			➡	→ 10/01; Nutzlast [kg]: 1800; nicht für Wohnmobile		03.0137-0334.2 650334	TRW Ø 254 x 57 + HEB
						03.0520-0728.3 690728	TRW Ø 254 x 57 + RZ / + Zub TopKit
			➡	11/01→ 03/02; Nutzlast [kg]: 1400; nicht für Wohnmobile		03.0137-0432.2 650432	AP Ø 254 x 57 + HEB
						03.0520-0326.3 690326	AP Ø 254 x 57 + RZ / + Zub TopKit
2.8 HDi 4x4	94	10/00→04/02	➡	→ S 16206253; Nutzlast ab [kg] 1000 Nutzlast bis [kg] 1400; nicht für Wohnmobile		03.0137-0333.2 650333	TRW Ø 254 x 57 + HEB
						03.0520-0226.3 690226	TRW Ø 254 x 57 + RZ / + Zub TopKit
						03.0520-0925.3 690925	TRW Ø 254 x 57 + RZ / + Zub TopKit
			➡	→ S 16209999; Nutzlast [kg]: 1800; nicht für Wohnmobile		03.0137-0334.2 650334	TRW Ø 254 x 57 + HEB
						03.0520-0728.3 690728	TRW Ø 254 x 57 + RZ / + Zub TopKit
			➡	S 16204256→; → 03/02; Nutzlast ab [kg] 1000 Nutzlast bis [kg] 1400; nicht für Wohnmobile		03.0137-0432.2 650432	AP Ø 254 x 57 + HEB
						03.0520-0326.3 690326	AP Ø 254 x 57 + RZ / + Zub TopKit
Seilzug, Feststellbremse							
2.8 HDi	93	10/00→11/01		11/00→; → S 16158427; Nutzlast ab [kg] 1400 Nutzlast bis [kg] 1800; ⚠	1	24.3727-0345.2 580345	L= 3045
				S 16158428→; Nutzlast ab [kg] 1400 Nutzlast bis [kg] 1800; ⚠	1	24.3727-0350.2 580350	L= 2827
2.8 HDI	94	11/00→04/02		→ S 16158427; Nutzlast ab [kg] 1400 Nutzlast bis [kg] 1800; ⚠	1	24.3727-0345.2 580345	L= 3045
				S 16158428→; → 03/02; Nutzlast ab [kg] 1400 Nutzlast bis [kg] 1800; ⚠	1	24.3727-0350.2 580350	L= 2827
PEUGEOT - BOXER Bus (244, Z_) 12/01→							
Radbremszylinder							
2.0	81	12/01→06/06	➡	→ 03/06; Nutzlast ab [kg] 1000 Nutzlast bis [kg] 1400		24.3226-1702.3 020469	GG
2.0 HDi	62	12/01→06/06					
2.2 HDi	74	12/01→06/06					
2.8 HDi	94 - 107	12/01→06/06					
2.8 HDi 4x4	94	12/01→06/06					
2.0 BiFuel	81	12/01→06/06	➡	04/02→ 03/06; Nutzlast ab [kg] 1000 Nutzlast bis [kg] 1400		24.3226-1702.3 020469	GG
2.8 HDi	90	03/02→08/05	➡	Nutzlast ab [kg] 1000 Nutzlast bis [kg] 1400		24.3226-1702.3 020469	GG
→							



































	kw				! #		
PEUGEOT - BOXER Bus (244, Z_) 12/01→							
Zubehörsatz, Bremsbacken							
2.0 2.0 HDi 2.2 HDi 2.8 HDi	81 62 74 94 - 107	12/01→06/06 12/01→06/06 12/01→06/06 12/01→06/06	➡	→ 03/06; Nutzlast ab [kg] 1000 Nutzlast bis [kg] 1400		03.0137-9285.2 669285	AP
2.8 HDi 4x4 2.0 BiFuel	94 81	12/01→06/06 12/01→06/06	➡	04/02→ 03/06; Nutzlast ab [kg] 1000 Nutzlast bis [kg] 1400		03.0137-9285.2 669285	AP
2.8 HDi	90	03/02→08/05	➡	Nutzlast ab [kg] 1000 Nutzlast bis [kg] 1400		03.0137-9285.2 669285	AP
 Bremstrommel							
2.0 2.0 HDi 2.2 HDi 2.8 HDi	81 62 74 94 - 107	12/01→06/06 12/01→06/06 12/01→06/06 12/01→06/06	➡	→ 03/06; Nutzlast ab [kg] 1000 Nutzlast bis [kg] 1400		24.0225-4002.1 480048	Ø 298 x 64,4 / 255,6
2.8 HDi 4x4 2.0 BiFuel	94 81	12/01→06/06 12/01→06/06	➡	04/02→ 03/06; Nutzlast ab [kg] 1000 Nutzlast bis [kg] 1400		24.0225-4002.1 480048	Ø 298 x 64,4 / 255,6
2.8 HDi	90	03/02→08/05	➡	Nutzlast ab [kg] 1000 Nutzlast bis [kg] 1400		24.0225-4002.1 480048	Ø 298 x 64,4 / 255,6
 Bremsbackensatz							
2.0 2.0 HDi 2.2 HDi 2.8 HDi	81 62 74 94 - 107	12/01→06/06 12/01→06/06 12/01→06/06 12/01→06/06	➡	→ 03/06; Nutzlast ab [kg] 1000 Nutzlast bis [kg] 1400; nicht für Wohnmobile		03.0137-0432.2 650432 03.0520-0326.3 690326	AP Ø 254 x 57 + HEB AP Ø 254 x 57 + RZ / + Zub TopKit
2.8 HDi 4x4 2.0 BiFuel	94 81	12/01→06/06 12/01→06/06	➡	04/02→ 03/06; Nutzlast ab [kg] 1000 Nutzlast bis [kg] 1400; nicht für Wohnmobile		03.0137-0432.2 650432 03.0520-0326.3 690326	AP Ø 254 x 57 + HEB AP Ø 254 x 57 + RZ / + Zub TopKit
2.8 HDi	90	03/02→08/05	➡	Nutzlast ab [kg] 1000 Nutzlast bis [kg] 1400; nicht für Wohnmobile		03.0137-0432.2 650432 03.0520-0326.3 690326	AP Ø 254 x 57 + HEB AP Ø 254 x 57 + RZ / + Zub TopKit
 Bremsbackensatz, Feststellbremse							
2.0 2.0 HDi 2.2 HDi 2.8 HDi	81 62 74 94 - 107	12/01→06/06 12/01→06/06 12/01→06/06 12/01→06/06	➡	→ 03/06; Nutzlast ab [kg] 1000 Nutzlast bis [kg] 1800; mit Verstärkung		03.0137-4002.2 654002	Ø 172 x 42 + Zub
2.8 HDi 4x4 2.0 BiFuel	94 81	12/01→06/06 12/01→06/06	➡	04/02→ 03/06; Nutzlast ab [kg] 1000 Nutzlast bis [kg] 1800; mit Verstärkung		03.0137-4002.2 654002	Ø 172 x 42 + Zub
2.8 HDi	90	03/02→08/05	➡	Nutzlast ab [kg] 1000 Nutzlast bis [kg] 1800; mit Verstärkung		03.0137-4002.2 654002	Ø 172 x 42 + Zub
Zubehörsatz, Feststellbremsbacken							
2.0 2.0 HDi 2.2 HDi 2.8 HDi	81 62 74 94 - 107	12/01→06/06 12/01→06/06 12/01→06/06 12/01→06/06	➡	→ 03/06; Nutzlast ab [kg] 1000 Nutzlast bis [kg] 1800		03.0137-9705.2 669705	
2.8 HDi 4x4 2.0 BiFuel	94 81	12/01→06/06 12/01→06/06	➡	04/02→ 03/06; Nutzlast ab [kg] 1000 Nutzlast bis [kg] 1800		03.0137-9705.2 669705	
2.8 HDi	90	03/02→08/05	➡	Nutzlast ab [kg] 1000 Nutzlast bis [kg] 1800		03.0137-9706.2 669706	
			➡	04/02→ 03/06; Nutzlast ab [kg] 1000 Nutzlast bis [kg] 1800		03.0137-9706.2 669706	
2.8 HDi	90	03/02→08/05	➡	Nutzlast ab [kg] 1000 Nutzlast bis [kg] 1800		03.0137-9705.2 669705	
			➡	Nutzlast ab [kg] 1000 Nutzlast bis [kg] 1800		03.0137-9706.2 669706	
 Seilzug, Feststellbremse							
2.0 2.0 HDi 2.2 HDi 2.8 HDi	81 62 74 94 - 107	12/01→06/06 12/01→06/06 12/01→06/06 12/01→06/06		→ 03/06; Nutzlast ab [kg] 1000 Nutzlast bis [kg] 1800; Trommelbremse;	1	24.3727-0300.2 580300	L= 1078
				→ S 17103012; Nutzlast ab [kg] 1000 Nutzlast bis [kg] 1800; Scheibenbremse;	1	24.3727-0300.2 580300	L= 1078
				S 17103013→; → 03/06; für Linkslenker; Nutzlast ab [kg] 1000 Nutzlast bis [kg] 1800; Scheibenbremse;	1	24.3727-0300.2 580300	L= 1078
				→ 03/06; Nutzlast ab [kg] 1000 Nutzlast bis [kg] 1800; Trommelbremse;	1	24.3727-0343.2 580343	L= 2827
→							












	kW					! #		
PEUGEOT - BOXER Bus (244, Z_) 12/01→								
 Seilzug, Feststellbremse								
2.0 2.0 HDi 2.2 HDi 2.8 HDi	81 62 74 94 - 107	12/01→06/06 12/01→06/06 12/01→06/06 12/01→06/06			→ S 17103012; Nutzlast ab [kg] 1000 Nutzlast bis [kg] 1800; Scheibenbremse; ↓	1	24.3727-0348.2 580348	L= 2715
2.8 HDi	90	03/02→08/05			Nutzlast ab [kg] 1000 Nutzlast bis [kg] 1800; Trommelbremse; ↑	1	24.3727-0300.2 580300	L= 1078
					→ S 17103012; Nutzlast ab [kg] 1000 Nutzlast bis [kg] 1800; Scheibenbremse; ↑	1	24.3727-0300.2 580300	L= 1078
					S 17103013→; für Linkslenker; Nutzlast ab [kg] 1000 Nutzlast bis [kg] 1800; Scheibenbremse; ↑	1	24.3727-0300.2 580300	L= 1078
					Nutzlast ab [kg] 1000 Nutzlast bis [kg] 1800; Trommelbremse; ↓	1	24.3727-0343.2 580343	L= 2827
					→ S 17103012; Nutzlast ab [kg] 1000 Nutzlast bis [kg] 1800; Scheibenbremse; ↓	1	24.3727-0348.2 580348	L= 2715
2.8 HDi 4x4	94	12/01→06/06			→ S 17103012; Nutzlast ab [kg] 1000 Nutzlast bis [kg] 1800; Scheibenbremse; ↓	1	24.3727-0348.2 580348	L= 2715
					S 17103013→; → 03/06; Nutzlast ab [kg] 1000 Nutzlast bis [kg] 1800; Scheiben- bremse; ↑	1	24.3727-0562.2 580562	L= 1059
					→ S 17103012; Nutzlast ab [kg] 1000 Nutzlast bis [kg] 1800; Scheibenbremse; ↑	1	24.3727-0562.2 580562	L= 1059
PEUGEOT - BOXER Kasten 04/06→								
 Bremsbackensatz, Feststellbremse								
2.0 BlueHDi 110 2.0 BlueHDi 130 2.0 BlueHDi 130 4x4 2.0 BlueHDi 160 2.0 BlueHDi 160 4x4 2.2 BlueHDi 120 2.2 BlueHDi 140 2.2 BlueHDi 165 2.2 BlueHDi 180 2.2 HDi 100 2.2 HDi 110 2.2 HDi 120 2.2 HDi 130 2.2 HDi 130 4x4 2.2 HDi 150 2.2 HDi 150 4x4 3.0 HDi 145 3.0 HDi 155 3.0 HDi 160 3.0 HDi 175 e-Boxer	81 96 96 120 120 88 103 121 132 74 81 88 96 96 110 110 107 115 116 130 100 - 200	03/16→09/19 03/16→09/19 03/16→09/19 03/16→12/23 03/16→09/19 07/19→ 07/19→ 07/19→10/23 11/23→ 04/06→ 03/11→12/20 04/06→12/16 03/11→ 03/11→ 03/11→ 03/11→ 04/10→12/13 07/06→12/15 04/06→12/15 03/11→ 07/21→ 200	→				03.0137-4004.2 654004	Ø 172 x 42 + Zub
Zubehörsatz, Feststellbremsbacken								
2.0 BlueHDi 110 2.0 BlueHDi 130 2.0 BlueHDi 130 4x4 2.0 BlueHDi 160 2.0 BlueHDi 160 4x4 2.2 BlueHDi 120 2.2 BlueHDi 140 2.2 BlueHDi 165 2.2 BlueHDi 180 2.2 HDi 100 2.2 HDi 110 2.2 HDi 120 2.2 HDi 130 2.2 HDi 130 4x4 2.2 HDi 150 2.2 HDi 150 4x4 3.0 HDi 145 3.0 HDi 155 3.0 HDi 160 3.0 HDi 175 e-Boxer	81 96 96 120 120 88 103 121 132 74 81 88 96 96 110 110 107 115 116 130 100 - 200	03/16→09/19 03/16→09/19 03/16→09/19 03/16→12/23 03/16→09/19 07/19→ 07/19→ 07/19→10/23 11/23→ 04/06→ 03/11→12/20 04/06→12/16 03/11→ 03/11→ 03/11→ 03/11→ 04/10→12/13 07/06→12/15 04/06→12/15 03/11→ 07/21→ 200	→				03.0137-9705.2 669705 03.0137-9707.2 669707	
 Seilzug, Feststellbremse								
2.0 BlueHDi 110 →	81	03/16→09/19			für verlängerten Radstand; ↑	1	24.3727-0586.2 580586	L= 2910












	kw			 	! #			
PEUGEOT - BOXER Kasten 04/06→								
 Seilzug, Feststellbremse								
2.0 BlueHDi 130	96	03/16→09/19		für Fahrzeuge ohne Spurverbreiterung;	2	24.3727-0588.2	580588	L= 1385
2.0 BlueHDi 130 4x4	96	03/16→09/19		↓				
2.0 BlueHDi 160	120	03/16→12/23						
2.0 BlueHDi 160 4x4	120	03/16→09/19						
2.2 BlueHDi 120	88	07/19→						
2.2 BlueHDi 140	103	07/19→						
2.2 BlueHDi 165	121	07/19→10/23						
2.2 BlueHDi 180	132	11/23→						
2.2 HDi 100	74	04/06→						
2.2 HDi 110	81	03/11→12/20						
2.2 HDi 120	88	04/06→12/16						
2.2 HDi 130	96	03/11→						
2.2 HDi 130 4x4	96	03/11→						
2.2 HDi 150	110	03/11→						
2.2 HDi 150 4x4	110	03/11→						
3.0 HDi 145	107	04/10→12/13						
3.0 HDi 155	115	07/06→12/15						
3.0 HDi 160	116	04/06→12/15						
3.0 HDi 175	130	03/11→						
e-Boxer	100 - 200	07/21→						
PEUGEOT - BOXER Kasten (230L) 03/94→08/06								
 Radbremszylinder								
2.0 HDI	62	08/01→04/02	➡	→ 10/01; Nutzlast ab [kg] 1000 Nutzlast bis [kg] 1400		24.3225-1701.3	020399	GG
			➡	11/01→ 03/02; Nutzlast ab [kg] 1000 Nutzlast bis [kg] 1400		24.3226-1702.3	020469	GG
			➡	→ 10/01; Nutzlast [kg]: 1800		24.3228-1701.3	020401	GG
2.8 HDI	94	11/00→04/02	➡	→ 10/01; Nutzlast [kg]: 1400		24.3226-1702.3	020469	GG
			➡	11/01→ 03/02; Nutzlast [kg]: 1400		24.3226-1702.3	020469	GG
			➡	→ 10/01; Nutzlast [kg]: 1800		24.3228-1701.3	020401	GG
2.8 HDi 4x4	93	10/00→11/01	➡	11/01→; Nutzlast [kg]: 1400		24.3226-1702.3	020469	GG
			➡	→ 10/01; Nutzlast [kg]: 1800		24.3228-1701.3	020401	GG
2.8 HDi 4x4	94	10/00→04/02	➡	11/01→ 03/02; Nutzlast [kg]: 1400		24.3226-1702.3	020469	GG
			➡	→ 10/01; Nutzlast [kg]: 1800		24.3228-1701.3	020401	GG
Zubehörsatz, Bremsbacken								
2.0 HDI	62	08/01→04/02	➡	→ 10/01; Nutzlast [kg]: 1800		03.0137-9219.2	669219	TRW
			➡	→ 10/01; Nutzlast ab [kg] 1000 Nutzlast bis [kg] 1400		03.0137-9219.2	669219	TRW
			➡	11/01→ 03/02; Nutzlast ab [kg] 1000 Nutzlast bis [kg] 1400; nicht für Wohnmobile		03.0137-9285.2	669285	AP
2.8 HDI	94	11/00→04/02	➡	→ 10/01; Nutzlast [kg]: 1800		03.0137-9219.2	669219	TRW
2.8 HDi 4x4	94	10/00→04/02	➡	→ 10/01; Nutzlast [kg]: 1400		03.0137-9219.2	669219	TRW
			➡	11/01→ 03/02; Nutzlast [kg]: 1400; nicht für Wohnmobile		03.0137-9285.2	669285	AP
2.8 HDi 4x4	93	10/00→11/01	➡	→ 10/01; Nutzlast [kg]: 1800		03.0137-9219.2	669219	TRW
			➡	→ 10/01; Nutzlast [kg]: 1400		03.0137-9219.2	669219	TRW
			➡	11/01→; Nutzlast [kg]: 1400; nicht für Wohnmobile		03.0137-9285.2	669285	AP
 Bremstrommel								
2.0 HDI	62	08/01→04/02	➡	→ 03/02; Nutzlast ab [kg] 1000 Nutzlast bis [kg] 1400		24.0225-4002.1	480048	Ø 298 x 64,4 / 255,6
			➡	→ 10/01; Nutzlast [kg]: 1800		24.0225-4005.1	480070	Ø 298 x 64,5 / 255,6
2.8 HDi	93	10/00→11/01	➡	Nutzlast [kg]: 1400		24.0225-4002.1	480048	Ø 298 x 64,4 / 255,6
2.8 HDi 4x4	93	10/00→11/01	➡	→ 10/01; Nutzlast [kg]: 1800		24.0225-4005.1	480070	Ø 298 x 64,5 / 255,6
2.8 HDi	94	11/00→04/02	➡	→ 03/02; Nutzlast [kg]: 1400		24.0225-4002.1	480048	Ø 298 x 64,4 / 255,6
2.8 HDi 4x4	94	10/00→04/02	➡	→ 10/01; Nutzlast [kg]: 1800		24.0225-4005.1	480070	Ø 298 x 64,5 / 255,6
 Bremsbackensatz								
2.0 HDI	62	08/01→04/02	➡	→ 10/01; Nutzlast ab [kg] 1000 Nutzlast bis [kg] 1400; nicht für Wohnmobile		03.0137-0333.2	650333	TRW Ø 254 x 57 + HEB
			➡	→ 10/01; Nutzlast ab [kg] 1000 Nutzlast bis [kg] 1400; nicht für Wohnmobile		03.0520-0925.3	690925	TRW Ø 254 x 57 + RZ / + Zub TopKit
			➡	→ 10/01; Nutzlast [kg]: 1800; nicht für Wohnmobile		03.0137-0334.2	650334	TRW Ø 254 x 57 + HEB
→								














	kw					! #		
PEUGEOT - BOXER Kasten (230L) 03/94→08/06								
 Bremsbackensatz								
2.0 HDI	62	08/01→04/02	➡	→ 10/01; Nutzlast [kg]: 1800; nicht für Wohnmobile		03.0520-0728.3	690728	TRW Ø 254 x 57 + RZ / + Zub TopKit
			➡	11/01→ 03/02; Nutzlast ab [kg] 1000 Nutzlast bis [kg] 1400; nicht für Wohnmobile		03.0137-0432.2 03.0520-0326.3	650432 690326	AP Ø 254 x 57 + HEB AP Ø 254 x 57 + RZ / + Zub TopKit
2.8 HDI 2.8 HDi 4x4	94 94	11/00→04/02 10/00→04/02	➡	→ 10/01; Nutzlast [kg]: 1400; nicht für Wohnmobile		03.0137-0333.2 03.0520-0226.3	650333 690226	TRW Ø 254 x 57 + HEB TRW Ø 254 x 57 + RZ / + Zub TopKit
			➡	→ 10/01; Nutzlast [kg]: 1800; nicht für Wohnmobile		03.0137-0334.2 03.0520-0728.3	650334 690728	TRW Ø 254 x 57 + HEB TRW Ø 254 x 57 + RZ / + Zub TopKit
			➡	11/01→ 03/02; Nutzlast [kg]: 1400; nicht für Wohnmobile		03.0137-0432.2 03.0520-0326.3	650432 690326	AP Ø 254 x 57 + HEB AP Ø 254 x 57 + RZ / + Zub TopKit
2.8 HDi 4x4	93	10/00→11/01	➡	→ 10/01; Nutzlast [kg]: 1400; nicht für Wohnmobile		03.0137-0333.2 03.0520-0226.3	650333 690226	TRW Ø 254 x 57 + HEB TRW Ø 254 x 57 + RZ / + Zub TopKit
			➡	→ 10/01; Nutzlast [kg]: 1800; nicht für Wohnmobile		03.0137-0334.2 03.0520-0728.3	650334 690728	TRW Ø 254 x 57 + HEB TRW Ø 254 x 57 + RZ / + Zub TopKit
			➡	11/01→; Nutzlast [kg]: 1400; nicht für Wohnmobile		03.0137-0432.2 03.0520-0326.3	650432 690326	AP Ø 254 x 57 + HEB AP Ø 254 x 57 + RZ / + Zub TopKit
 Seilzug, Feststellbremse								
2.0 HDI	62	08/01→04/02		→ 03/02; Nutzlast ab [kg] 1000 Nutzlast bis [kg] 1800; Trommelbremse; ⚠	1	24.3727-0343.2	580343	L= 2827
				→ 03/02; Nutzlast ab [kg] 1000 Nutzlast bis [kg] 1800; Scheibenbremse; ⚠	1	24.3727-0348.2	580348	L= 2715
2.8 HDi	93	10/00→11/01		11/00→; → S 16158427; Nutzlast ab [kg] 1400 Nutzlast bis [kg] 1800; ⚠	1	24.3727-0340.2	580340	L= 3025
				S 16194400→; Nutzlast ab [kg] 1400 Nutzlast bis [kg] 1800; Trommelbremse; ⚠	1	24.3727-0343.2	580343	L= 2827
				S 16158428→ S 16194399; Nutzlast ab [kg] 1400 Nutzlast bis [kg] 1800; ⚠	1	24.3727-0344.2	580344	L= 2806
				S 16194400→; Nutzlast ab [kg] 1400 Nutzlast bis [kg] 1800; Scheibenbremse; ⚠	1	24.3727-0348.2	580348	L= 2715
2.8 HDI	94	11/00→04/02		→ S 16158427; Nutzlast ab [kg] 1400 Nutzlast bis [kg] 1800; ⚠	1	24.3727-0340.2	580340	L= 3025
				S 16194400→; → 03/02; Nutzlast ab [kg] 1400 Nutzlast bis [kg] 1800; Trommelbremse; ⚠	1	24.3727-0343.2	580343	L= 2827
				S 16158428→ S 16194399; Nutzlast ab [kg] 1400 Nutzlast bis [kg] 1800; ⚠	1	24.3727-0344.2	580344	L= 2806
				S 16194400→; → 03/02; Nutzlast ab [kg] 1400 Nutzlast bis [kg] 1800; Scheibenbremse; ⚠	1	24.3727-0348.2	580348	L= 2715
PEUGEOT - BOXER Kasten (244) 12/01→								
 Radbremszylinder								
2.0 2.0 HDi 2.2 HDi 2.8 HDi	81 62 74 93 - 107	12/01→06/06 04/02→06/06 12/01→06/06 04/04→09/09	➡	→ 03/06; Nutzlast ab [kg] 1000 Nutzlast bis [kg] 1400		24.3226-1702.3	020469	GG
2.0 BiFuel	81	12/01→06/06	➡	04/02→ 03/06; Nutzlast ab [kg] 1000 Nutzlast bis [kg] 1400		24.3226-1702.3	020469	GG
2.3 HDi 2.8 HDi 2.8 HDi 4x4	93 94 94	02/07→ 12/01→06/06 12/01→06/06	➡	Nutzlast ab [kg] 1000 Nutzlast bis [kg] 1400		24.3226-1702.3	020469	GG
Zubehörsatz, Bremsbacken								
2.0 2.0 HDi 2.2 HDi 2.8 HDi	81 62 74 93 - 107	12/01→06/06 04/02→06/06 12/01→06/06 04/04→09/09	➡	→ 03/06; Nutzlast ab [kg] 1000 Nutzlast bis [kg] 1400		03.0137-9285.2	669285	AP
2.0 BiFuel	81	12/01→06/06	➡	04/02→ 03/06; Nutzlast ab [kg] 1000 Nutzlast bis [kg] 1400		03.0137-9285.2	669285	AP
→								


















	kW					! #		
PEUGEOT - BOXER Kasten (244) 12/01 →								
Zubehörsatz, Bremsbacken								
2.3 HDi 2.8 HDi 2.8 HDi 4x4	93 94 94	02/07 → 12/01 → 06/06 12/01 → 06/06	➔	Nutzlast ab [kg] 1000 Nutzlast bis [kg] 1400			03.0137-9285.2 669285	AP
Bremstrommel								
2.0 2.0 HDi 2.2 HDi 2.8 HDi	81 62 74 93 - 107	12/01 → 06/06 04/02 → 06/06 12/01 → 06/06 04/04 → 09/09	➔	→ 03/06; Nutzlast ab [kg] 1000 Nutzlast bis [kg] 1400			24.0225-4002.1 480048	Ø 298 x 64,4 / 255,6
2.0 BiFuel	81	12/01 → 06/06	➔	04/02 → 03/06; Nutzlast ab [kg] 1000 Nutzlast bis [kg] 1400			24.0225-4002.1 480048	Ø 298 x 64,4 / 255,6
2.3 HDi 2.8 HDi 2.8 HDi 4x4	93 94 94	02/07 → 12/01 → 06/06 12/01 → 06/06	➔	Nutzlast ab [kg] 1000 Nutzlast bis [kg] 1400			24.0225-4002.1 480048	Ø 298 x 64,4 / 255,6
Bremsbackensatz								
2.0 2.0 HDi 2.2 HDi 2.8 HDi	81 62 74 93 - 107	12/01 → 06/06 04/02 → 06/06 12/01 → 06/06 04/04 → 09/09	➔	→ 03/06; Nutzlast ab [kg] 1000 Nutzlast bis [kg] 1400; nicht für Wohnmobile			03.0137-0432.2 650432 03.0520-0326.3 690326	AP Ø 254 x 57 + HEB AP Ø 254 x 57 + RZ / + Zub TopKit
2.0 BiFuel	81	12/01 → 06/06	➔	04/02 → 03/06; Nutzlast ab [kg] 1000 Nutzlast bis [kg] 1400; nicht für Wohnmobile			03.0137-0432.2 650432 03.0520-0326.3 690326	AP Ø 254 x 57 + HEB AP Ø 254 x 57 + RZ / + Zub TopKit
2.3 HDi 2.8 HDi 2.8 HDi 4x4	93 94 94	02/07 → 12/01 → 06/06 12/01 → 06/06	➔	Nutzlast ab [kg] 1000 Nutzlast bis [kg] 1400; nicht für Wohnmobile			03.0137-0432.2 650432 03.0520-0326.3 690326	AP Ø 254 x 57 + HEB AP Ø 254 x 57 + RZ / + Zub TopKit
Bremsbackensatz, Feststellbremse								
2.0 2.0 HDi 2.2 HDi 2.8 HDi	81 62 74 93 - 107	12/01 → 06/06 04/02 → 06/06 12/01 → 06/06 04/04 → 09/09	➔	→ 03/06; Nutzlast ab [kg] 1000 Nutzlast bis [kg] 1800; mit Verstärkung			03.0137-4002.2 654002	Ø 172 x 42 + Zub
2.0 BiFuel	81	12/01 → 06/06	➔	04/02 → 03/06; Nutzlast ab [kg] 1000 Nutzlast bis [kg] 1800; mit Verstärkung			03.0137-4002.2 654002	Ø 172 x 42 + Zub
2.3 HDi 2.8 HDi 2.8 HDi 4x4	93 94 94	02/07 → 12/01 → 06/06 12/01 → 06/06	➔	Nutzlast ab [kg] 1000 Nutzlast bis [kg] 1800; mit Verstärkung			03.0137-4002.2 654002	Ø 172 x 42 + Zub
Zubehörsatz, Feststellbremsbacken								
2.0 2.0 HDi 2.2 HDi 2.8 HDi	81 62 74 93 - 107	12/01 → 06/06 04/02 → 06/06 12/01 → 06/06 04/04 → 09/09	➔	→ 03/06; Nutzlast ab [kg] 1000 Nutzlast bis [kg] 1800			03.0137-9705.2 669705 03.0137-9706.2 669706	
2.0 BiFuel	81	12/01 → 06/06	➔	04/02 → 03/06; Nutzlast ab [kg] 1000 Nutzlast bis [kg] 1800			03.0137-9705.2 669705 03.0137-9706.2 669706	
2.3 HDi 2.8 HDi 2.8 HDi 4x4	93 94 94	02/07 → 12/01 → 06/06 12/01 → 06/06	➔	Nutzlast ab [kg] 1000 Nutzlast bis [kg] 1800			03.0137-9705.2 669705 03.0137-9706.2 669706	
Seilzug, Feststellbremse								
2.0 2.0 HDi 2.2 HDi 2.8 HDi	81 62 74 93 - 107	12/01 → 06/06 04/02 → 06/06 12/01 → 06/06 04/04 → 09/09		→ 03/06; Nutzlast ab [kg] 1000 Nutzlast bis [kg] 1800; Trommelbremse; 	1	24.3727-0300.2 580300	L= 1078	
				→ S 17103012; Nutzlast ab [kg] 1000 Nutzlast bis [kg] 1800; Scheibenbremse; 	1	24.3727-0300.2 580300	L= 1078	
				S 17103013 →; → 03/06; für Linkslenker; Nutzlast ab [kg] 1000 Nutzlast bis [kg] 1800; Scheibenbremse; 	1	24.3727-0300.2 580300	L= 1078	
				→ 03/06; Nutzlast ab [kg] 1000 Nutzlast bis [kg] 1800; Trommelbremse; 	1	24.3727-0343.2 580343	L= 2827	
				→ S 17103012; Nutzlast ab [kg] 1000 Nutzlast bis [kg] 1800; Scheibenbremse; 	1	24.3727-0348.2 580348	L= 2715	
2.3 HDi 2.8 HDi	93 94	02/07 → 12/01 → 06/06		Nutzlast ab [kg] 1000 Nutzlast bis [kg] 1800; Trommelbremse; 	1	24.3727-0300.2 580300	L= 1078	
				→ S 17103012; Nutzlast ab [kg] 1000 Nutzlast bis [kg] 1800; Scheibenbremse; 	1	24.3727-0300.2 580300	L= 1078	
→								
















	kw			 	! #		
PEUGEOT - BOXER Kasten (244) 12/01→							
 Seilzug, Feststellbremse							
2.3 HDi 2.8 HDi	93 94	02/07→ 12/01→06/06		S 17103013→; für Linkslenker; Nutzlast ab [kg] 1000 Nutzlast bis [kg] 1800; Scheibenbremse; 	1	24.3727-0300.2 580300	L= 1078
				Nutzlast ab [kg] 1000 Nutzlast bis [kg] 1800; Trommelbremse; 	1	24.3727-0343.2 580343	L= 2827
				→ S 17103012; Nutzlast ab [kg] 1000 Nutzlast bis [kg] 1800; Scheibenbremse; 	1	24.3727-0348.2 580348	L= 2715
2.8 HDi 4x4	94	12/01→06/06		→ S 17103012; Nutzlast ab [kg] 1000 Nutzlast bis [kg] 1800; Scheibenbremse; 	1	24.3727-0348.2 580348	L= 2715
				S 17103013→; Nutzlast ab [kg] 1000 Nutzlast bis [kg] 1800; Scheibenbremse; 	1	24.3727-0562.2 580562	L= 1059
				→ S 17103012; Nutzlast ab [kg] 1000 Nutzlast bis [kg] 1800; Scheibenbremse; 	1	24.3727-0562.2 580562	L= 1059
PEUGEOT - BOXER Pritsche/Fahrgestell 04/06→							
 Bremsbackensatz, Feststellbremse							
2.0 BlueHDi 110 2.0 BlueHDi 130 2.0 BlueHDi 160 2.2 BlueHDi 120 2.2 BlueHDi 140 2.2 BlueHDi 165 2.2 BlueHDi 180 2.2 HDi 100 2.2 HDi 110 2.2 HDi 120 2.2 HDi 130 2.2 HDi 150 3.0 HDi 145 3.0 HDi 155 3.0 HDi 160 3.0 HDi 175 e-Boxer	81 96 120 88 103 121 132 74 81 88 96 110 107 115 116 130 100 - 200	03/16→09/19 03/16→09/19 03/16→12/23 08/19→ 08/19→ 08/19→10/23 11/23→ 04/06→ 03/11→12/20 04/06→12/16 03/11→ 03/11→ 04/10→12/13 04/06→12/15 04/06→12/15 03/11→ 11/21→	➔			03.0137-4004.2 654004	Ø 172 x 42 + Zub
Zubehörsatz, Feststellbremsbacken							
2.0 BlueHDi 110 2.0 BlueHDi 130 2.0 BlueHDi 160 2.2 BlueHDi 120 2.2 BlueHDi 140 2.2 BlueHDi 165 2.2 BlueHDi 180 2.2 HDi 100 2.2 HDi 110 2.2 HDi 120 2.2 HDi 130 2.2 HDi 150 3.0 HDi 145 3.0 HDi 155 3.0 HDi 160 3.0 HDi 175 e-Boxer	81 96 120 88 103 121 132 74 81 88 96 110 107 115 116 130 100 - 200	03/16→09/19 03/16→09/19 03/16→12/23 08/19→ 08/19→ 08/19→10/23 11/23→ 04/06→ 03/11→12/20 04/06→12/16 03/11→ 03/11→ 04/10→12/13 04/06→12/15 04/06→12/15 03/11→ 11/21→	➔			03.0137-9705.2 669705 03.0137-9707.2 669707	
 Seilzug, Feststellbremse							
2.0 BlueHDi 110 2.0 BlueHDi 130 2.0 BlueHDi 160 2.2 BlueHDi 120 2.2 BlueHDi 140 2.2 BlueHDi 165 2.2 BlueHDi 180 2.2 HDi 100 2.2 HDi 110 2.2 HDi 120 2.2 HDi 130 2.2 HDi 150 3.0 HDi 145 3.0 HDi 155 3.0 HDi 160 3.0 HDi 175 e-Boxer	81 96 120 88 103 121 132 74 81 88 96 110 107 115 116 130 100 - 200	03/16→09/19 03/16→09/19 03/16→12/23 08/19→ 08/19→ 08/19→10/23 11/23→ 04/06→ 03/11→12/20 04/06→12/16 03/11→ 03/11→ 04/10→12/13 04/06→12/15 04/06→12/15 03/11→ 11/21→		für verlängerten Radstand; 	1	24.3727-0586.2 580586	L= 2910
				für Fahrzeuge ohne Spurverbreiterung; 	2	24.3727-0588.2 580588	L= 1385












	kw				! #		
PEUGEOT - BOXER Pritsche/Fahrgestell (244) 12/01→							
 Radbremszylinder							
2.0 BiFuel	81	12/01→06/06	➡	04/02→ 03/06; Nutzlast ab [kg] 1000 Nutzlast bis [kg] 1400		24.3226-1702.3 020469	GG
2.0 HDi 2.2 HDi 2.8 HDi	62 74 94 - 107	12/01→06/06 12/01→06/06 12/01→06/06	➡	→ 03/06; Nutzlast ab [kg] 1000 Nutzlast bis [kg] 1400		24.3226-1702.3 020469	GG
2.8 HDi 4x4	94	12/01→06/06					
Zubehörsatz, Bremsbacken							
2.0 BiFuel	81	12/01→06/06	➡	04/02→ 03/06; Nutzlast ab [kg] 1000 Nutzlast bis [kg] 1400		03.0137-9285.2 669285	AP
2.0 HDi 2.2 HDi 2.8 HDi	62 74 94 - 107	12/01→06/06 12/01→06/06 12/01→06/06	➡	→ 03/06; Nutzlast ab [kg] 1000 Nutzlast bis [kg] 1400		03.0137-9285.2 669285	AP
2.8 HDi 4x4	94	12/01→06/06					
 Bremstrommel							
2.0 BiFuel	81	12/01→06/06	➡	04/02→ 03/06; Nutzlast ab [kg] 1000 Nutzlast bis [kg] 1400		24.0225-4002.1 480048	Ø 298 x 64,4 / 255,6
2.0 HDi 2.2 HDi 2.8 HDi	62 74 94 - 107	12/01→06/06 12/01→06/06 12/01→06/06	➡	→ 03/06; Nutzlast ab [kg] 1000 Nutzlast bis [kg] 1400		24.0225-4002.1 480048	Ø 298 x 64,4 / 255,6
2.8 HDi 4x4	94	12/01→06/06					
 Bremsbackensatz							
2.0 BiFuel	81	12/01→06/06	➡	04/02→ 03/06; Nutzlast ab [kg] 1000 Nutzlast bis [kg] 1400; nicht für Wohnmo- bile		03.0137-0432.2 650432 03.0520-0326.3 690326	AP Ø 254 x 57 + HEB AP Ø 254 x 57 + RZ / + Zub TopKit
2.0 HDi 2.2 HDi 2.8 HDi	62 74 94 - 107	12/01→06/06 12/01→06/06 12/01→06/06	➡	→ 03/06; Nutzlast ab [kg] 1000 Nutzlast bis [kg] 1400; nicht für Wohnmobile		03.0137-0432.2 650432 03.0520-0326.3 690326	AP Ø 254 x 57 + HEB AP Ø 254 x 57 + RZ / + Zub TopKit
2.8 HDi 4x4	94	12/01→06/06					
 Bremsbackensatz, Feststellbremse							
2.0 BiFuel	81	12/01→06/06	➡	04/02→ 03/06; Nutzlast ab [kg] 1000 Nutzlast bis [kg] 1800; mit Verstärkung		03.0137-4002.2 654002	Ø 172 x 42 + Zub
2.0 HDi 2.2 HDi 2.8 HDi	62 74 94 - 107	12/01→06/06 12/01→06/06 12/01→06/06	➡	→ 03/06; Nutzlast ab [kg] 1000 Nutzlast bis [kg] 1800; mit Verstärkung		03.0137-4002.2 654002	Ø 172 x 42 + Zub
2.8 HDi 4x4	94	12/01→06/06					
Zubehörsatz, Feststellbremsbacken							
2.0 BiFuel	81	12/01→06/06		04/02→ 03/06; Nutzlast ab [kg] 1000 Nutzlast bis [kg] 1800		03.0137-9705.2 669705	
			➡	04/02→ 03/06; Nutzlast ab [kg] 1000 Nutzlast bis [kg] 1800		03.0137-9706.2 669706	
2.0 HDi 2.2 HDi 2.8 HDi	62 74 94 - 107	12/01→06/06 12/01→06/06 12/01→06/06		→ 03/06; Nutzlast ab [kg] 1000 Nutzlast bis [kg] 1800		03.0137-9705.2 669705	
			➡	→ 03/06; Nutzlast ab [kg] 1000 Nutzlast bis [kg] 1800		03.0137-9706.2 669706	
2.8 HDi 4x4	94	12/01→06/06					
 Seilzug, Feststellbremse							
2.0 HDi 2.2 HDi 2.8 HDi	62 74 94 - 107	12/01→06/06 12/01→06/06 12/01→06/06		→ 03/06; Nutzlast ab [kg] 1000 Nutzlast bis [kg] 1800; Trommelbremse; ⚠	1	24.3727-0300.2 580300	L= 1078
				→ S 17103012; Nutzlast ab [kg] 1000 Nutzlast bis [kg] 1800; Scheibenbremse; ⚠	1	24.3727-0300.2 580300	L= 1078
2.8 HDi 4x4	94	12/01→06/06		S 17103013→; → 03/06; für Linkslenker; Nutzlast ab [kg] 1000 Nutzlast bis [kg] 1800; Scheibenbremse; ⚠	1	24.3727-0300.2 580300	L= 1078
				→ 03/06; Nutzlast ab [kg] 1000 Nutzlast bis [kg] 1800; Trommelbremse; ⚠	1	24.3727-0343.2 580343	L= 2827
				→ S 17103012; Nutzlast ab [kg] 1000 Nutzlast bis [kg] 1800; Scheibenbremse; ⚠	1	24.3727-0348.2 580348	L= 2715
2.8 HDi 4x4	94	12/01→06/06		→ S 17103012; Nutzlast ab [kg] 1000 Nutzlast bis [kg] 1800; Scheibenbremse; ⚠	1	24.3727-0348.2 580348	L= 2715
				S 17103013→; → 03/06; Nutzlast ab [kg] 1000 Nutzlast bis [kg] 1800; Scheiben- bremse; ⚠	1	24.3727-0562.2 580562	L= 1059
→							














	kw				! #		
PEUGEOT - BOXER Pritsche/Fahrgestell (244) 12/01→							
 Seilzug, Feststellbremse							
2.8 HDi 4x4	94	12/01→06/06		→ S 17103012; Nutzlast ab [kg] 1000 Nutzlast bis [kg] 1800; Scheibenbremse; 	1	24.3727-0562.2 580562	L= 1059
PEUGEOT - BOXER Pritsche/Fahrgestell (ZCT_) 03/94→04/02							
 Radbremszylinder							
2.0	81	12/01→04/02	➡	→ 03/02; Nutzlast ab [kg] 1000 Nutzlast bis [kg] 1400		24.3226-1702.3 020469	GG
2.8 HDI	94	11/00→04/02	➡	→ 10/01; Nutzlast [kg]: 1400		24.3226-1702.3 020469	GG
			➡	11/01→ 03/02; Nutzlast [kg]: 1400		24.3226-1702.3 020469	GG
			➡	→ 10/01; Nutzlast [kg]: 1800		24.3228-1701.3 020401	GG
2.8 HDi All-wheel Drive	93	10/00→11/01	➡	→ 10/01; Nutzlast [kg]: 1400		24.3226-1702.3 020469	GG
			➡	11/01→; Nutzlast [kg]: 1400		24.3226-1702.3 020469	GG
			➡	→ 10/01; Nutzlast [kg]: 1800		24.3228-1701.3 020401	GG
Zubehörsatz, Bremsbacken							
2.0	81	12/01→04/02	➡	→ 03/02; Nutzlast ab [kg] 1000 Nutzlast bis [kg] 1400; nicht für Wohnmobile		03.0137-9285.2 669285	AP
2.8 HDI	94	11/00→04/02	➡	→ 10/01; Nutzlast [kg]: 1400		03.0137-9219.2 669219	TRW
			➡	→ 10/01; Nutzlast [kg]: 1800		03.0137-9219.2 669219	TRW
			➡	11/01→ 03/02; Nutzlast [kg]: 1400; nicht für Wohnmobile		03.0137-9285.2 669285	AP
2.8 HDi All-wheel Drive	93	10/00→11/01	➡	→ 10/01; Nutzlast [kg]: 1400		03.0137-9219.2 669219	TRW
			➡	→ 10/01; Nutzlast [kg]: 1800		03.0137-9219.2 669219	TRW
			➡	11/01→; Nutzlast [kg]: 1400; nicht für Wohnmobile		03.0137-9285.2 669285	AP
 Bremstrommel							
2.0	81	12/01→04/02	➡	→ 03/02; Nutzlast ab [kg] 1000 Nutzlast bis [kg] 1400		24.0225-4002.1 480048	Ø 298 x 64,4 / 255,6
2.8 HDi	93	10/00→11/01	➡	Nutzlast [kg]: 1400		24.0225-4002.1 480048	Ø 298 x 64,4 / 255,6
			➡	Nutzlast [kg]: 1800		24.0225-4005.1 480070	Ø 298 x 64,5 / 255,6
2.8 HDI	94	11/00→04/02	➡	→ 03/02; Nutzlast [kg]: 1400		24.0225-4002.1 480048	Ø 298 x 64,4 / 255,6
			➡	→ 10/01; Nutzlast [kg]: 1800		24.0225-4005.1 480070	Ø 298 x 64,5 / 255,6
2.8 HDi All-wheel Drive	93	10/00→11/01	➡	Nutzlast [kg]: 1400		24.0225-4002.1 480048	Ø 298 x 64,4 / 255,6
			➡			24.0225-4005.1 480070	Ø 298 x 64,5 / 255,6
 Bremsbackensatz							
2.0	81	12/01→04/02	➡	→ 03/02; Nutzlast ab [kg] 1000 Nutzlast bis [kg] 1400; nicht für Wohnmobile		03.0137-0432.2 650432 03.0520-0326.3 690326	AP Ø 254 x 57 + HEB AP Ø 254 x 57 + RZ / + Zub TopKit
2.8 HDi	93	10/00→11/01	➡	→ S 16206253; Nutzlast ab [kg] 1000 Nutzlast bis [kg] 1400; nicht für Wohnmobile		03.0137-0333.2 650333 03.0520-0226.3 690226 03.0520-0925.3 690925	TRW Ø 254 x 57 + HEB TRW Ø 254 x 57 + RZ / + Zub TopKit TRW Ø 254 x 57 + RZ / + Zub TopKit
			➡	→ S 16209999; Nutzlast [kg]: 1800; nicht für Wohnmobile		03.0137-0334.2 650334 03.0520-0728.3 690728	TRW Ø 254 x 57 + HEB TRW Ø 254 x 57 + RZ / + Zub TopKit
			➡	S 16204256→; Nutzlast ab [kg] 1000 Nutzlast bis [kg] 1400; nicht für Wohnmobile		03.0137-0432.2 650432 03.0520-0326.3 690326	AP Ø 254 x 57 + HEB AP Ø 254 x 57 + RZ / + Zub TopKit
2.8 HDI	94	11/00→04/02	➡	→ 10/01; Nutzlast [kg]: 1400; nicht für Wohnmobile		03.0137-0333.2 650333 03.0520-0226.3 690226	TRW Ø 254 x 57 + HEB TRW Ø 254 x 57 + RZ / + Zub TopKit
			➡	→ 10/01; Nutzlast [kg]: 1800; nicht für Wohnmobile		03.0137-0334.2 650334 03.0520-0728.3 690728	TRW Ø 254 x 57 + HEB TRW Ø 254 x 57 + RZ / + Zub TopKit
			➡	11/01→ 03/02; Nutzlast [kg]: 1400; nicht für Wohnmobile		03.0137-0432.2 650432 03.0520-0326.3 690326	AP Ø 254 x 57 + HEB AP Ø 254 x 57 + RZ / + Zub TopKit
2.8 HDi All-wheel Drive	93	10/00→11/01	➡	→ 10/01; Nutzlast [kg]: 1400; nicht für Wohnmobile		03.0137-0333.2 650333 03.0520-0226.3 690226	TRW Ø 254 x 57 + HEB TRW Ø 254 x 57 + RZ / + Zub TopKit
			➡				
→							















	kw					! #		
PEUGEOT - BOXER Pritsche/Fahrgestell (ZCT_) 03/94 → 04/02								
 Bremsbackensatz								
2.8 HDi All-wheel Drive	93	10/00 → 11/01	➔	→ 10/01; Nutzlast [kg]: 1800; nicht für Wohnmobile			03.0137-0334.2 650334 03.0520-0728.3 690728	TRW Ø 254 x 57 + HEB TRW Ø 254 x 57 + RZ / + Zub TopKit
			➔	11/01 →; Nutzlast [kg]: 1400; nicht für Wohnmobile			03.0137-0432.2 650432 03.0520-0326.3 690326	AP Ø 254 x 57 + HEB AP Ø 254 x 57 + RZ / + Zub TopKit
 Seilzug, Feststellbremse								
2.0	81	12/01 → 04/02		→ S 16158427; Nutzlast ab [kg] 1000 Nutzlast bis [kg] 1800; ⚠	1	24.3727-0340.2 580340		L= 3025
				S 16194400 →; → 03/02; Nutzlast ab [kg] 1000 Nutzlast bis [kg] 1800; Trommelbremse; ⚠	1	24.3727-0343.2 580343		L= 2827
				S 16158428 → S 16194399; Nutzlast ab [kg] 1000 Nutzlast bis [kg] 1800; ⚠	1	24.3727-0344.2 580344		L= 2806
				S 16194400 →; → 03/02; Nutzlast ab [kg] 1000 Nutzlast bis [kg] 1800; Scheibenbremse; ⚠	1	24.3727-0348.2 580348		L= 2715
2.8 HDi	93	10/00 → 11/01		11/00 →; → S 16158427; Nutzlast ab [kg] 1400 Nutzlast bis [kg] 1800; ⚠	1	24.3727-0340.2 580340		L= 3025
				S 16194400 →; Nutzlast ab [kg] 1400 Nutzlast bis [kg] 1800; Trommelbremse; ⚠	1	24.3727-0343.2 580343		L= 2827
				S 16158428 → S 16194399; Nutzlast ab [kg] 1400 Nutzlast bis [kg] 1800; ⚠	1	24.3727-0344.2 580344		L= 2806
				S 16194400 →; Nutzlast ab [kg] 1400 Nutzlast bis [kg] 1800; Scheibenbremse; ⚠	1	24.3727-0348.2 580348		L= 2715
2.8 HDi	94	11/00 → 04/02		→ S 16158427; Nutzlast ab [kg] 1400 Nutzlast bis [kg] 1800; ⚠	1	24.3727-0340.2 580340		L= 3025
				S 16194400 →; → 03/02; Nutzlast ab [kg] 1400 Nutzlast bis [kg] 1800; Trommelbremse; ⚠	1	24.3727-0343.2 580343		L= 2827
				S 16158428 → S 16194399; Nutzlast ab [kg] 1400 Nutzlast bis [kg] 1800; ⚠	1	24.3727-0344.2 580344		L= 2806
				S 16194400 →; → 03/02; Nutzlast ab [kg] 1400 Nutzlast bis [kg] 1800; Scheibenbremse; ⚠	1	24.3727-0348.2 580348		L= 2715
PEUGEOT - EXPERT (224_) 10/95 → 12/06								
 Radbremszylinder								
1.9 D	51	12/03 → 12/06	➔				24.3219-1704.3 020374	GG
2.0	100	07/00 → 12/06						
2.0 HDi	69	10/00 → 10/06						
2.0 HDi	80	07/00 → 12/06						
2.0 HDi 16V	80	07/00 → 12/06						
Zubehörsatz, Bremsbacken								
1.9 D	51	12/03 → 12/06	➔				03.0137-9208.2 669208	
2.0	100	07/00 → 12/06						
2.0 HDi	69	10/00 → 10/06						
2.0 HDi	80	07/00 → 12/06						
2.0 HDi 16V	80	07/00 → 12/06						
 Bremstrommel								
1.9 D	51	12/03 → 12/06	➔				24.0225-5003.1 480066	Ø 298 x 67 / 256
2.0	100	07/00 → 12/06						
2.0 HDi	69	10/00 → 10/06						
2.0 HDi	80	07/00 → 12/06						
2.0 HDi 16V	80	07/00 → 12/06						
 Bremsbackensatz								
1.9 D	51	12/03 → 12/06	➔				03.0137-0314.2 650314	Ø 255 x 61
2.0	100	07/00 → 12/06					03.0520-2619.3 692619	BDX Ø 255 x 61 + RZ / + Zub TopKit
2.0 HDi	69	10/00 → 10/06					03.0525-0029.3 EQ0029	BDX Ø 255 x 61 - RZ / + Zub Easy Quick
2.0 HDi	80	07/00 → 12/06						
2.0 HDi 16V	80	07/00 → 12/06						
 Seilzug, Feststellbremse								
1.9 D	51	12/03 → 12/06		nicht für verlängerten Radstand; Trommelbremse; ⚠	1	24.3727-0336.2 580336		L= 500
2.0	100	07/00 → 12/06						
2.0 HDi	69	10/00 → 10/06		für verlängerten Radstand; Trommelbremse; ⚠	1	24.3727-0341.2 580341		L= 900
2.0 HDi	80	07/00 → 12/06						
2.0 HDi 16V	80	07/00 → 12/06						








	kw			 	! #		
PEUGEOT - EXPERT (224_) 10/95→12/06							
 Seilzug, Feststellbremse							
1.9 D	51	12/03→12/06		für Linkslenker; Trommelbremse; <input type="checkbox"/>		24.3727-0531.2 580531	L= 2286
2.0	100	07/00→12/06		Trommelbremse; <input type="checkbox"/>		24.3727-0532.2 580532	L= 1063
2.0 HDi	69	10/00→10/06					
2.0 HDi	80	07/00→12/06					
2.0 HDi 16V	80	07/00→12/06					
PEUGEOT - EXPERT Kasten (222) 07/95→03/08							
 Radbremszylinder							
2.0	100	09/02→12/06	➔			24.3219-1704.3 020374	GG
2.0 HDi	69 - 80	07/00→12/06					
Zubehörsatz, Bremsbacken							
2.0	100	09/02→12/06	➔			03.0137-9208.2 669208	
2.0 HDi	69 - 80	07/00→12/06					
 Bremstrommel							
2.0	100	09/02→12/06	➔			24.0225-5003.1 480066	Ø 298 x 67 / 256
2.0 HDi	69 - 80	07/00→12/06					
 Bremsbackensatz							
2.0	100	09/02→12/06	➔			03.0137-0314.2 650314	Ø 255 x 61
2.0 HDi	69 - 80	07/00→12/06				03.0520-2619.3 692619	BDX Ø 255 x 61 + RZ / + Zub TopKit
						03.0525-0029.3 EQ0029	BDX Ø 255 x 61 - RZ / + Zub Easy Quick
 Seilzug, Feststellbremse							
2.0	100	09/02→12/06		nicht für verlängerten Radstand; Trommelbremse; <input checked="" type="checkbox"/>	1	24.3727-0336.2 580336	L= 500
2.0 HDi	69 - 80	07/00→12/06		für verlängerten Radstand; Trommelbremse; <input checked="" type="checkbox"/>	1	24.3727-0341.2 580341	L= 900
				für Linkslenker; Trommelbremse; <input type="checkbox"/>		24.3727-0531.2 580531	L= 2286
				Trommelbremse; <input type="checkbox"/>		24.3727-0532.2 580532	L= 1063
PEUGEOT - EXPERT Kasten (VF3A_, VF3U_, VF3X_) 01/07→							
 Radbremszylinder							
1.6 HDi 90 16V	66	01/07→	➔			24.3222-1726.3 020518	TRW ALU
1.6 HDi 90 8V	66	01/07→					
Zubehörsatz, Bremsbacken							
1.6 HDi 90 16V	66	01/07→	➔			03.0137-9219.2 669219	TRW
1.6 HDi 90 8V	66	01/07→					
 Bremsbackensatz							
1.6 HDi 90 16V	66	01/07→	➔	nicht für Wohnmobile		03.0137-0334.2 650334	TRW Ø 254 x 57 + HEB
1.6 HDi 90 8V	66	01/07→				03.0520-7122.3 697122	TRW Ø 254 x 57 + RZ / + Zub TopKit
PEUGEOT - EXPERT Pritsche/Fahrgestell 01/07→							
 Radbremszylinder							
1.6 HDi 90 16V	66	01/07→	➔			24.3222-1726.3 020518	TRW ALU
1.6 HDi 90 8V	66	01/07→					
Zubehörsatz, Bremsbacken							
1.6 HDi 90 16V	66	01/07→	➔			03.0137-9219.2 669219	TRW
1.6 HDi 90 8V	66	01/07→					
 Bremsbackensatz							
1.6 HDi 90 16V	66	01/07→	➔	nicht für Wohnmobile		03.0137-0334.2 650334	TRW Ø 254 x 57 + HEB
1.6 HDi 90 8V	66	01/07→				03.0520-7122.3 697122	TRW Ø 254 x 57 + RZ / + Zub TopKit
PEUGEOT - EXPERT Pritsche/Fahrgestell (223) 12/95→12/06							
 Radbremszylinder							
2.0 HDi	69 - 80	10/00→10/06	➔			24.3219-1704.3 020374	GG
2.0 HDi	80	10/00→10/06					
→							













	kw			 	! #		
PEUGEOT - EXPERT Pritsche/Fahrgestell (223) 12/95→12/06							
Zubehörsatz, Bremsbacken							
2.0 HDi	69 - 80	10/00→10/06	➔			03.0137-9208.2 669208	
2.0 HDi	80	10/00→10/06					
 Bremstrommel							
2.0 HDi	69 - 80	10/00→10/06	➔			24.0225-5003.1 480066	Ø 298 x 67 / 256
2.0 HDi	80	10/00→10/06					
 Bremsbackensatz							
2.0 HDi	69 - 80	10/00→10/06	➔			03.0137-0314.2 650314	Ø 255 x 61
2.0 HDi	80	10/00→10/06				03.0520-2619.3 692619	BDX Ø 255 x 61 + RZ / + Zub TopKit
						03.0525-0029.3 EQ0029	BDX Ø 255 x 61 - RZ / + Zub Easy Quick
 Seilzug, Feststellbremse							
2.0 HDi	69 - 80	10/00→10/06		nicht für verlängerten Radstand; Trommelbremse; <input checked="" type="checkbox"/>	1	24.3727-0336.2 580336	L= 500
2.0 HDi	80	10/00→10/06		für verlängerten Radstand; Trommelbremse; <input checked="" type="checkbox"/>	1	24.3727-0341.2 580341	L= 900
				für Linkslenker; Trommelbremse; <input type="checkbox"/>		24.3727-0531.2 580531	L= 2286
				Trommelbremse; <input type="checkbox"/>		24.3727-0532.2 580532	L= 1063
PEUGEOT - EXPERT TEPEE (VF3X_) 01/07→							
 Radbremszylinder							
1.6 HDi 90 16V	66	01/07→03/16	➔			24.3222-1726.3 020518	TRW ALU
1.6 HDi 90 8V	66	01/07→03/16					
Zubehörsatz, Bremsbacken							
1.6 HDi 90 16V	66	01/07→03/16	➔			03.0137-9219.2 669219	TRW
1.6 HDi 90 8V	66	01/07→03/16					
 Bremsbackensatz							
1.6 HDi 90 16V	66	01/07→03/16	➔	nicht für Wohnmobile		03.0137-0334.2 650334	TRW Ø 254 x 57 + HEB
1.6 HDi 90 8V	66	01/07→03/16				03.0520-7122.3 697122	TRW Ø 254 x 57 + RZ / + Zub TopKit
PEUGEOT - ION 11/10→							
 Radbremszylinder							
Electric	35 - 49	11/10→	➔			24.3219-1753.3 020506	GG
Zubehörsatz, Bremsbacken							
Electric	35 - 49	11/10→	➔			03.0137-9352.2 669352	
 Bremsbackensatz							
Electric	35 - 49	11/10→	➔			03.0137-0525.2 650525	Ø 203 x 32 - HEB
PEUGEOT - PARTNER Großraumlimousine (5_, G_) 05/96→							
 Radbremszylinder							
1.6 16V	80	07/01→03/08	➔	- ESP	2	24.3222-1734.3 020539	TRW ALU
1.6 Flexfuel	80	09/00→10/02					
2.0 HDi 4x4	66	04/04→08/05					
1.6 HDi 75	55	08/05→07/08	➔	→ 03/08; - ESP	2	24.3222-1734.3 020539	TRW ALU
2.0 HDi	66	02/00→07/08					
1.6 HDi 90	66	08/05→12/15	➔	02/06→ 03/08; - ESP	2	24.3222-1734.3 020539	TRW ALU
1.6 HDi 92	68	11/09→12/10	➔		2	24.3222-1734.3 020539	TRW ALU
Zubehörsatz, Bremsbacken							
1.6 16V	80	07/01→03/08	➔	- ESP		03.0137-9220.2 669220	TRW
1.6 Flexfuel	80	09/00→10/02					
2.0 HDi 4x4	66	04/04→08/05					
1.6 HDi 75	55	08/05→07/08	➔	→ 03/08; - ESP		03.0137-9220.2 669220	TRW
2.0 HDi	66	02/00→07/08					
1.6 HDi 90	66	08/05→12/15	➔	02/06→ 03/08; - ESP		03.0137-9220.2 669220	TRW
1.6 HDi 92	68	11/09→12/10	➔			03.0137-9220.2 669220	TRW














	kw					! #		
PEUGEOT - PARTNER Großraumlimousine (5_, G_) 05/96→								
 Bremstrommel								
1.4	54	11/02→10/06	➡				24.0222-8017.1 480071	Ø 274 x 50,8 / 230
1.6 HDI 92	68	11/09→12/10	➡					
1.6 16V	80	07/01→03/08	➡	- ESP			24.0222-8017.1 480071	Ø 274 x 50,8 / 230
1.6 Flexfuel	80	09/00→10/02						
2.0 HDi 4x4	66	04/04→08/05						
1.6 HDi 75	55	08/05→07/08	➡	→ 03/08; - ESP			24.0222-8017.1 480071	Ø 274 x 50,8 / 230
2.0 HDI	66	02/00→07/08						
1.6 HDi 90	66	08/05→12/15	➡	02/06→ 03/08; - ESP			24.0222-8017.1 480071	Ø 274 x 50,8 / 230
 Bremsbackensatz								
1.4	54	11/02→10/06	➡				03.0137-0341.2 650341	TRW Ø 229 x 42 + HEB
			➡	Orga 08001→			03.0520-6322.3 696322	TRW Ø 229 x 42 + RZ / + Zub TopKit
							03.0525-0031.3 EQ0031	TRW Ø 229 x 42 - RZ / + Zub Easy Quick
			➡	→Orga 08000			03.0520-6322.3 696322	TRW Ø 229 x 42 + RZ / + Zub TopKit
							03.0525-0031.3 EQ0031	TRW Ø 229 x 42 - RZ / + Zub Easy Quick
1.6 16V	80	07/01→03/08	➡	- ESP			03.0137-0341.2 650341	TRW Ø 229 x 42 + HEB
1.6 Flexfuel	80	09/00→10/02					03.0520-6322.3 696322	TRW Ø 229 x 42 + RZ / + Zub TopKit
2.0 HDi 4x4	66	04/04→08/05					03.0525-0031.3 EQ0031	TRW Ø 229 x 42 - RZ / + Zub Easy Quick
1.6 HDi 75	55	08/05→07/08	➡	→ 03/08; - ESP			03.0137-0341.2 650341	TRW Ø 229 x 42 + HEB
2.0 HDI	66	02/00→07/08					03.0520-6322.3 696322	TRW Ø 229 x 42 + RZ / + Zub TopKit
							03.0525-0031.3 EQ0031	TRW Ø 229 x 42 - RZ / + Zub Easy Quick
1.6 HDi 90	66	08/05→12/15	➡	02/06→ 03/08; - ESP			03.0137-0341.2 650341	TRW Ø 229 x 42 + HEB
							03.0520-6322.3 696322	TRW Ø 229 x 42 + RZ / + Zub TopKit
							03.0525-0031.3 EQ0031	TRW Ø 229 x 42 - RZ / + Zub Easy Quick
1.6 HDI 92	68	11/09→12/10	➡				03.0137-0341.2 650341	TRW Ø 229 x 42 + HEB
							03.0520-6322.3 696322	TRW Ø 229 x 42 + RZ / + Zub TopKit
							03.0525-0031.3 EQ0031	TRW Ø 229 x 42 - RZ / + Zub Easy Quick
 Seilzug, Feststellbremse								
1.6 16V	80	07/01→03/08		- ESP; Trommelbremse; <input type="checkbox"/>			24.3727-0314.2 580314	L= 1745
1.6 Flexfuel	80	09/00→10/02		- ESP; Trommelbremse; <input type="checkbox"/>			24.3727-0339.2 580339	L= 1850
1.6 HDI 92	68	11/09→12/10		- ESP; Trommelbremse; <input type="checkbox"/>			24.3727-0347.2 580347	L= 1923
2.0 HDi 4x4	66	04/04→08/05		+ ESP; Scheibenbremse; <input type="checkbox"/>			24.3727-0349.2 580349	L= 1820
				+ ESP; Scheibenbremse; <input type="checkbox"/>			24.3727-0314.2 580314	L= 1745
1.6 HDi 75	55	08/05→07/08		→ 03/08; - ESP; Trommelbremse; <input type="checkbox"/>			24.3727-0314.2 580314	L= 1745
2.0 HDI	66	02/00→07/08		→ 03/08; - ESP; Trommelbremse; <input type="checkbox"/>			24.3727-0339.2 580339	L= 1850
				→ 03/08; + ESP; Scheibenbremse; <input type="checkbox"/>			24.3727-0347.2 580347	L= 1923
				→ 03/08; + ESP; Scheibenbremse; <input type="checkbox"/>			24.3727-0349.2 580349	L= 1820
1.6 HDi 90	66	08/05→12/15		02/06→ 03/08; - ESP; Trommelbremse; <input type="checkbox"/>			24.3727-0314.2 580314	L= 1745
				02/06→ 03/08; - ESP; Trommelbremse; <input type="checkbox"/>			24.3727-0339.2 580339	L= 1850
				02/06→ 03/08; + ESP; Scheibenbremse; <input type="checkbox"/>			24.3727-0347.2 580347	L= 1923
				02/06→ 03/08; + ESP; Scheibenbremse; <input type="checkbox"/>			24.3727-0349.2 580349	L= 1820
PEUGEOT - PARTNER Kasten/Großraumlimousine 04/08→								
 Seilzug, Feststellbremse								
1.2 THP	81	02/16→		Scheibenbremse; →Orga 14083; <input type="checkbox"/>	2		24.3727-0853.2 580853	L= 2398
1.6	66 - 88	04/08→						
1.6 BlueHDI 100	73	04/15→						
1.6 BlueHDI 100 4x4	73	04/15→						
1.6 BlueHDI 120	88	04/15→						
1.6 HDi	55 - 84	04/08→						
1.6 HDi 16V	66 - 68	04/08→						
→								











	kw					! #		
PEUGEOT - PARTNER Kasten/Großraumlimousine 04/08→								
 Seilzug, Feststellbremse								
1.6 HDi 16V 4x4	66	04/12→			Scheibenbremse; →Orga 14083; 	2	24.3727-0853.2 580853	L= 2398
1.6 HDi 4x4	84	07/12→						
1.6 HDi 90	68	04/10→						
Électrique	49	06/13→						
1.6 HDi / BlueHDi 75	55	07/11→			01/15→; Scheibenbremse; →Orga 14083; 	2	24.3727-0853.2 580853	L= 2398
PEUGEOT - PARTNER Kasten/Großraumlimousine (5_, G_) 06/96→								
 Radbremszylinder								
1.4	48 - 54	11/02→12/10	➡				24.3222-1734.3 020539	TRW ALU
1.4 CNG	55	04/03→10/06						
1.6 HDi 75	55	08/05→07/08						
1.6 HDi 92	68	11/09→12/10						
1.9 D 4x4	51	04/04→07/11						
1.6	80	09/00→10/02	➡		- ESP	2	24.3222-1734.3 020539	TRW ALU
1.6 Bioflex	80	09/00→10/02						
1.6 HDi 90	66	08/05→12/15	➡		→ 03/08		24.3222-1734.3 020539	TRW ALU
2.0 HDi	66	04/00→07/08	➡		→ 03/08; - ESP		24.3222-1734.3 020539	TRW ALU
2.0 HDi 4x4	66	04/04→08/05	➡		- ESP		24.3222-1734.3 020539	TRW ALU
Zubehörsatz, Bremsbacken								
1.4	48 - 54	11/02→12/10	➡				03.0137-9220.2 669220	TRW
1.4 CNG	55	04/03→10/06						
1.6 HDi 75	55	08/05→07/08						
1.6 HDi 92	68	11/09→12/10						
1.9 D 4x4	51	04/04→07/11						
1.6	80	09/00→10/02	➡		- ESP		03.0137-9220.2 669220	TRW
1.6 Bioflex	80	09/00→10/02						
2.0 HDi 4x4	66	04/04→08/05						
1.6 HDi 90	66	08/05→12/15	➡		→ 03/08		03.0137-9220.2 669220	TRW
2.0 HDi	66	04/00→07/08	➡		→ 03/08; - ESP		03.0137-9220.2 669220	TRW
 Bremstrommel								
1.4	48 - 54	11/02→12/10	➡				24.0222-8017.1 480071	Ø 274 x 50,8 / 230
1.4 CNG	55	04/03→10/06						
1.6 HDi 75	55	08/05→07/08						
1.6 HDi 92	68	11/09→12/10						
1.9 D 4x4	51	04/04→07/11						
1.6	80	09/00→10/02	➡		- ESP		24.0222-8017.1 480071	Ø 274 x 50,8 / 230
1.6 Bioflex	80	09/00→10/02						
2.0 HDi 4x4	66	04/04→08/05						
1.6 HDi 90	66	08/05→12/15	➡		→ 03/08		24.0222-8017.1 480071	Ø 274 x 50,8 / 230
2.0 HDi	66	04/00→07/08	➡		→ 03/08; - ESP		24.0222-8017.1 480071	Ø 274 x 50,8 / 230
 Bremsbackensatz								
1.4	48 - 54	11/02→12/10	➡				03.0137-0341.2 650341	TRW Ø 229 x 42 + HEB
1.4 CNG	55	04/03→10/06	➡		Orga 08001→		03.0520-6322.3 696322	TRW Ø 229 x 42 + RZ / + Zub TopKit
1.9 D 4x4	51	04/04→07/11					03.0525-0031.3 EQ0031	TRW Ø 229 x 42 - RZ / + Zub Easy Quick
			➡		→Orga 08000		03.0520-6322.3 696322	TRW Ø 229 x 42 + RZ / + Zub TopKit
							03.0525-0031.3 EQ0031	TRW Ø 229 x 42 - RZ / + Zub Easy Quick
1.6	80	09/00→10/02	➡		- ESP		03.0137-0341.2 650341	TRW Ø 229 x 42 + HEB
1.6 Bioflex	80	09/00→10/02					03.0520-6322.3 696322	TRW Ø 229 x 42 + RZ / + Zub TopKit
2.0 HDi 4x4	66	04/04→08/05					03.0525-0031.3 EQ0031	TRW Ø 229 x 42 - RZ / + Zub Easy Quick
1.6 HDi 75	55	08/05→07/08	➡				03.0137-0341.2 650341	TRW Ø 229 x 42 + HEB
1.6 HDi 92	68	11/09→12/10					03.0520-6322.3 696322	TRW Ø 229 x 42 + RZ / + Zub TopKit
							03.0525-0031.3 EQ0031	TRW Ø 229 x 42 - RZ / + Zub Easy Quick
1.6 HDi 90	66	08/05→12/15	➡		→ 03/08		03.0137-0341.2 650341	TRW Ø 229 x 42 + HEB
→							03.0520-6322.3 696322	TRW Ø 229 x 42 + RZ / + Zub TopKit











	kW					! #		
PEUGEOT - PARTNER Kasten/Großraumlimousine (5_, G_) 06/96→								
 Bremsbackensatz								
1.6 HDi 90	66	08/05→12/15	➔	→ 03/08			03.0525-0031.3 EQ0031	TRW Ø 229 x 42 - RZ / + Zub Easy Quick
2.0 HDi	66	04/00→07/08	➔	→ 03/08; - ESP			03.0137-0341.2 650341 03.0520-6322.3 696322 03.0525-0031.3 EQ0031	TRW Ø 229 x 42 + HEB TRW Ø 229 x 42 + RZ / + Zub TopKit TRW Ø 229 x 42 - RZ / + Zub Easy Quick
 Seilzug, Feststellbremse								
1.4	48 - 54	11/02→12/10		Orga 08394→; <input type="checkbox"/>			24.3727-0314.2 580314	L= 1745
1.4 CNG	55	04/03→10/06		→Orga 08393; Trommelbremse; <input type="checkbox"/>			24.3727-0314.2 580314	L= 1745
1.9 D 4x4	51	04/04→07/11		→Orga 08393; Trommelbremse; <input type="checkbox"/>			24.3727-0315.2 580315	L= 1818
				Orga 08394→; <input type="checkbox"/>			24.3727-0339.2 580339	L= 1850
1.6	80	09/00→10/02		- ESP; Trommelbremse; <input type="checkbox"/>			24.3727-0314.2 580314	L= 1745
1.6 Bioflex	80	09/00→10/02		- ESP; Trommelbremse; <input type="checkbox"/>			24.3727-0339.2 580339	L= 1850
1.6 HDi 92	68	11/09→12/10		+ ESP; Scheibenbremse; <input type="checkbox"/>			24.3727-0347.2 580347	L= 1923
				+ ESP; Scheibenbremse; <input type="checkbox"/>			24.3727-0349.2 580349	L= 1820
1.6 HDi 75	55	08/05→07/08		<input type="checkbox"/>			24.3727-0314.2 580314	L= 1745
2.0 HDi 4x4	66	04/04→08/05		<input type="checkbox"/>			24.3727-0339.2 580339	L= 1850
1.6 HDi 90	66	08/05→12/15		→ 03/08; <input type="checkbox"/>			24.3727-0314.2 580314	L= 1745
2.0 HDi	66	04/00→07/08		→ 03/08; <input type="checkbox"/>			24.3727-0339.2 580339	L= 1850
PEUGEOT - PARTNER ORIGIN Großraumlimousine (G_) 07/08→12/13								
 Radbremsszylinder								
1.4	55	07/08→12/13	➔		2		24.3222-1734.3 020539	TRW ALU
1.6 16V	81	09/11→12/13						
1.6 HDi 75	55	08/08→12/13						
1.9 D	51	08/08→12/13						
Zubehörsatz, Bremsbacken								
1.4	55	07/08→12/13	➔				03.0137-9220.2 669220	TRW
1.6 16V	81	09/11→12/13						
1.6 HDi 75	55	08/08→12/13						
1.9 D	51	08/08→12/13						
 Bremstrommel								
1.4	55	07/08→12/13	➔				24.0222-8017.1 480071	Ø 274 x 50,8 / 230
1.6 16V	81	09/11→12/13						
1.6 HDi 75	55	08/08→12/13						
1.9 D	51	08/08→12/13						
 Bremsbackensatz								
1.4	55	07/08→12/13	➔				03.0137-0341.2 650341	TRW Ø 229 x 42 + HEB
1.6 16V	81	09/11→12/13					03.0520-6322.3 696322	TRW Ø 229 x 42 + RZ / + Zub TopKit
1.6 HDi 75	55	08/08→12/13					03.0525-0031.3 EQ0031	TRW Ø 229 x 42 - RZ / + Zub Easy Quick
1.9 D	51	08/08→12/13						
 Seilzug, Feststellbremse								
1.4	55	07/08→12/13		Trommelbremse; <input type="checkbox"/>			24.3727-0314.2 580314	L= 1745
1.6 16V	81	09/11→12/13		Trommelbremse; <input type="checkbox"/>			24.3727-0315.2 580315	L= 1818
1.6 HDi 75	55	08/08→12/13		Trommelbremse; <input type="checkbox"/>			24.3727-0339.2 580339	L= 1850
1.9 D	51	08/08→12/13		Scheibenbremse; <input type="checkbox"/>			24.3727-0347.2 580347	L= 1923
				Scheibenbremse; <input type="checkbox"/>			24.3727-0349.2 580349	L= 1820
PEUGEOT - PARTNER ORIGIN Kasten/Großraumlimousine (G_) 07/08→12/15								
 Radbremsszylinder								
1.4	55	08/08→12/15	➔				24.3222-1734.3 020539	TRW ALU
1.6	81	09/11→12/15						
1.6 HDi 75	55	08/08→12/15						
1.6 HDi 90	66	08/08→12/15						
1.9 D	51	08/08→12/15						
Electric	42	01/11→12/12						
Zubehörsatz, Bremsbacken								
1.4	55	08/08→12/15	➔				03.0137-9220.2 669220	TRW
1.6	81	09/11→12/15						
1.6 HDi 75	55	08/08→12/15						
1.6 HDi 90	66	08/08→12/15						
→								















	kW					! #		
PEUGEOT - PARTNER ORIGIN Kasten/Großraumlimousine (G_) 07/08→12/15								
Zubehörsatz, Bremsbacken								
1.9 D Electric	51 42	08/08→12/15 01/11→12/12	➔				03.0137-9220.2 669220	TRW
Bremstrommel								
1.4 1.6 1.6 HDi 75 1.6 HDi 90 1.9 D Electric	55 81 55 66 51 42	08/08→12/15 09/11→12/15 08/08→12/15 08/08→12/15 08/08→12/15 01/11→12/12	➔				24.0222-8017.1 480071	Ø 274 x 50,8 / 230
Bremsbackensatz								
1.4 1.6 1.6 HDi 75 1.6 HDi 90 1.9 D Electric	55 81 55 66 51 42	08/08→12/15 09/11→12/15 08/08→12/15 08/08→12/15 08/08→12/15 01/11→12/12	➔				03.0137-0341.2 650341 03.0520-6322.3 696322 03.0525-0031.3 EQ0031	TRW Ø 229 x 42 + HEB TRW Ø 229 x 42 + RZ / + Zub TopKit TRW Ø 229 x 42 - RZ / + Zub Easy Quick
Seilzug, Feststellbremse								
1.4 1.6 1.6 HDi 75 1.6 HDi 90 1.9 D Electric	55 81 55 66 51 42	08/08→12/15 09/11→12/15 08/08→12/15 08/08→12/15 08/08→12/15 01/11→12/12		Trommelbremse; <input type="checkbox"/> Trommelbremse; <input type="checkbox"/> Scheibenbremse; <input type="checkbox"/> Scheibenbremse; <input type="checkbox"/>			24.3727-0314.2 580314 24.3727-0315.2 580315 24.3727-0339.2 580339 24.3727-0347.2 580347 24.3727-0349.2 580349	L= 1745 L= 1818 L= 1850 L= 1923 L= 1820
PEUGEOT - PARTNER Pritsche/Fahrgestell 01/09→								
Seilzug, Feststellbremse								
1.6 BlueHDI 100 1.6 HDi 1.6 HDi 16V	73 55 - 66 66	04/15→ 01/09→ 01/09→		Scheibenbremse; →Orga 14083; <input type="checkbox"/>	2		24.3727-0853.2 580853	L= 2398
PEUGEOT - PARTNER Pritsche/Fahrgestell (5_, G_) 03/97→07/08								
Radbremszylinder								
1.6 HDi 75 2.0 HDi	55 66	02/06→07/08 11/02→07/08	➔				24.3222-1734.3 020539 24.3222-1734.3 020539	TRW ALU TRW ALU
Zubehörsatz, Bremsbacken								
1.6 HDi 75 2.0 HDi	55 66	02/06→07/08 11/02→07/08	➔				03.0137-9220.2 669220 03.0137-9220.2 669220	TRW TRW
Bremstrommel								
1.6 1.6 HDi 75 2.0 HDi	80 55 66	09/00→05/08 02/06→07/08 11/02→07/08	➔				24.0222-8017.1 480071 24.0222-8017.1 480071	Ø 274 x 50,8 / 230 Ø 274 x 50,8 / 230
Bremsbackensatz								
1.6 1.6 HDi 75 2.0 HDi	80 55 66	09/00→05/08 02/06→07/08 11/02→07/08	➔				03.0137-0341.2 650341 03.0520-6322.3 696322 03.0525-0031.3 EQ0031 03.0137-0341.2 650341 03.0520-6322.3 696322 03.0525-0031.3 EQ0031	TRW Ø 229 x 42 + HEB TRW Ø 229 x 42 + RZ / + Zub TopKit TRW Ø 229 x 42 - RZ / + Zub Easy Quick TRW Ø 229 x 42 + HEB TRW Ø 229 x 42 + RZ / + Zub TopKit TRW Ø 229 x 42 - RZ / + Zub Easy Quick
Seilzug, Feststellbremse								
1.6 HDi 75 2.0 HDi	55 66	02/06→07/08 11/02→07/08		<input type="checkbox"/> <input type="checkbox"/> → 03/08; <input type="checkbox"/> → 03/08; <input type="checkbox"/>			24.3727-0314.2 580314 24.3727-0339.2 580339 24.3727-0314.2 580314 24.3727-0339.2 580339	L= 1745 L= 1850 L= 1745 L= 1850
PEUGEOT - PARTNER TEPEE 04/08→								
Seilzug, Feststellbremse								
1.2 THP →	81	02/16→		Scheibenbremse; →Orga 14083; <input type="checkbox"/>	2		24.3727-0853.2 580853	L= 2398













	kW			 	! #		
PEUGEOT - PARTNER TEPEE 04/08 →							
 Seilzug, Feststellbremse							
1.6 BlueHDi 100	73	12/14 →		Scheibenbremse; →Orga 14083; 	2	24.3727-0853.2 580853	L= 2398
1.6 BlueHDi 100 4x4	73	04/15 →					
1.6 BlueHDi 120	88	12/14 →					
1.6 HDi	66 - 84	04/08 →					
1.6 HDi / BlueHDi 75	55	06/08 → 12/18					
1.6 HDi 16V	66	04/08 →					
1.6 HDi 4x4	84	07/12 →					
1.6 HDi 75	55	06/08 →					
1.6 HDi 90	68	04/10 →					
1.6 HDi 90 4x4	68	07/12 →					
1.6 VTi	66 - 88	04/08 →					
Électrique	49	06/13 →					
1.6 VTi	81	09/08 →		04/10 →; Scheibenbremse; →Orga 14083; 	2	24.3727-0853.2 580853	L= 2398
PIAGGIO - PORTER Bus 01/95 →							
 Radbremszylinder							
1.2 D	47	01/11 →	➔	für Doppelbereifung	2	24.3226-1702.3 020469	GG
1.3	52 - 61	01/11 →					
1.3 CNG	54	07/16 →					
1.3 LPG	52 - 61	01/11 →					
Zubehörsatz, Bremsbacken							
1.2 D	47	01/11 →	➔	für Doppelbereifung		03.0137-9285.2 669285	AP
1.3	52 - 61	01/11 →	➔	für Einfachbereifung		03.0137-9310.2 669310	AP
1.3 CNG	54	07/16 →					
1.3 LPG	52 - 61	01/11 →					
1.3 Elektro	47 18	08/04 → 01/11 →	➔			03.0137-9310.2 669310	AP
Bremsbackensatz							
1.2 D	47	01/11 →	➔	für Doppelbereifung		03.0137-0432.2 650432	AP Ø 254 x 57 + HEB
1.3	52 - 61	01/11 →				03.0520-0326.3 690326	AP Ø 254 x 57 + RZ / + Zub TopKit
1.3 CNG	54	07/16 →					
1.3 LPG	52 - 61	01/11 →	➔	für Einfachbereifung		03.0137-0479.2 650479	AP Ø 203 x 38 + HEB
1.3 Elektro	47 18	08/04 → 01/11 →	➔			03.0137-0479.2 650479	AP Ø 203 x 38 + HEB
PIAGGIO - PORTER Kasten 12/92 →							
 Radbremszylinder							
1.2 D	47	01/11 →	➔	für Doppelbereifung	2	24.3226-1702.3 020469	GG
1.3	52 - 61	01/11 →					
1.3 4x4	52	01/11 →					
1.3 CNG	54	07/16 →					
1.3 LPG	52 - 61	01/11 →					
Zubehörsatz, Bremsbacken							
1.2 D	47	01/11 →	➔	für Doppelbereifung		03.0137-9285.2 669285	AP
1.3	52 - 61	01/11 →	➔	für Einfachbereifung		03.0137-9310.2 669310	AP
1.3 4x4	52	01/11 →					
1.3 CNG	54	07/16 →					
1.3 LPG	52 - 61	01/11 →					
Elektro	18	01/11 →	➔			03.0137-9310.2 669310	AP
Bremsbackensatz							
1.2 D	47	01/11 →	➔	für Doppelbereifung		03.0137-0432.2 650432	AP Ø 254 x 57 + HEB
1.3	52 - 61	01/11 →				03.0520-0326.3 690326	AP Ø 254 x 57 + RZ / + Zub TopKit
1.3 4x4	52	01/11 →					
1.3 CNG	54	07/16 →					
1.3 LPG	52 - 61	01/11 →	➔	für Einfachbereifung		03.0137-0479.2 650479	AP Ø 203 x 38 + HEB
Elektro	18	01/11 →	➔			03.0137-0479.2 650479	AP Ø 203 x 38 + HEB











	kw			 	! #		
PIAGGIO - PORTER Pritsche/Fahrgestell 12/92→							
 Radbremszylinder							
1.2 D 1.3 1.3 4x4 1.3 CNG 1.3 LPG	47 52 - 61 52 52 - 54 51 - 61	01/11→ 01/11→ 01/11→ 01/11→ 01/11→	➔	für Doppelbereifung	2	24.3226-1702.3 020469	GG
Zubehörsatz, Bremsbacken							
1.2 D 1.3 1.3 4x4 1.3 CNG 1.3 LPG	47 52 - 61 52 52 - 54 51 - 61	01/11→ 01/11→ 01/11→ 01/11→ 01/11→	➔	für Doppelbereifung		03.0137-9285.2 669285	AP
			➔	für Einfachbereifung		03.0137-9310.2 669310	AP
Elektro	18	01/11→	➔			03.0137-9310.2 669310	AP
 Bremsbackensatz							
1.2 D 1.3 1.3 4x4 1.3 CNG 1.3 LPG	47 52 - 61 52 52 - 54 51 - 61	01/11→ 01/11→ 01/11→ 01/11→ 01/11→	➔	für Doppelbereifung		03.0137-0432.2 650432	AP Ø 254 x 57 + HEB
			➔	für Einfachbereifung		03.0520-0326.3 690326	AP Ø 254 x 57 + RZ / + Zub TopKit
			➔			03.0137-0479.2 650479	AP Ø 203 x 38 + HEB
Elektro	18	01/11→	➔			03.0137-0479.2 650479	AP Ø 203 x 38 + HEB
PORSCHE - 718 BOXSTER (982) 04/16→							
 Bremsbackensatz, Feststellbremse							
2.0 T 2.5 GTS 2.5 S GTS 4.0	220 269 257 294	04/16→ 10/17→ 04/16→ 01/19→	➔			03.0137-3054.2 653054	Ø 180 x 25 - HEB
Zubehörsatz, Feststellbremsbacken							
2.0 T 2.5 GTS 2.5 S GTS 4.0	220 269 257 294	04/16→ 10/17→ 04/16→ 01/19→				03.0137-9700.2 669700	
PORSCHE - 718 BOXSTER Spyder (982) 07/19→							
 Bremsbackensatz, Feststellbremse							
4.0 4.0 RS	309 368	07/19→ 05/23→	➔			03.0137-3054.2 653054	Ø 180 x 25 - HEB
Zubehörsatz, Feststellbremsbacken							
4.0 4.0 RS	309 368	07/19→ 05/23→				03.0137-9700.2 669700	
PORSCHE - 718 CAYMAN (982) 04/16→							
 Bremsbackensatz, Feststellbremse							
2.0 2.5 GTS 4.0 GT4 4.0 GT4 RS GTS 4.0 S 2.5	220 269 309 368 294 257	04/16→ 10/17→ 07/19→ 11/21→ 01/19→ 04/16→	➔			03.0137-3054.2 653054	Ø 180 x 25 - HEB
Zubehörsatz, Feststellbremsbacken							
2.0 2.5 GTS 4.0 GT4 4.0 GT4 RS GTS 4.0 S 2.5	220 269 309 368 294 257	04/16→ 10/17→ 07/19→ 11/21→ 01/19→ 04/16→				03.0137-9700.2 669700	
PORSCHE - 911 (991) 05/11→12/20							
 Bremsbackensatz, Feststellbremse							
3.0 Carrera 3.0 Carrera 4 3.0 Carrera 4 GTS →	272 272 331	11/15→12/19 11/15→12/19 03/17→12/19	➔			03.0137-3054.2 653054	Ø 180 x 25 - HEB












	kw			 	! #		
PORSCHE - 911 (991) 05/11→12/20							
 Bremsbackensatz, Feststellbremse							
3.0 Carrera 4S	309	11/15→12/19	➔			03.0137-3054.2 653054	Ø 180 x 25 - HEB
3.0 Carrera GTS	331	03/17→12/19					
3.0 Carrera S	309	11/15→12/19					
3.0 Carrera T	272	01/18→12/19					
3.4 Carrera	257	12/11→12/19					
3.4 Carrera 4	257	11/12→12/19					
3.8 Carrera 4S	294	11/12→12/19					
3.8 Carrera 4S / 4 GTS	316	11/12→12/19					
3.8 Carrera S	294	05/11→12/19					
3.8 Carrera S / GTS	316	07/12→12/19					
3.8 GT2 RS	515	07/17→05/20					
3.8 GT3	350	08/13→05/17					
3.8 Turbo	383 - 397	09/13→05/20					
3.8 Turbo S	412 - 446	09/13→05/20					
4.0 GT3	368	05/17→12/20					
4.0 GT3 RS	383	05/18→12/20					
4.0 GT3 RS / R	368	04/15→12/20					
Zubehörsatz, Feststellbremsbacken							
3.0 Carrera	272	11/15→12/19				03.0137-9700.2 669700	
3.0 Carrera 4	272	11/15→12/19					
3.0 Carrera 4 GTS	331	03/17→12/19					
3.0 Carrera 4S	309	11/15→12/19					
3.0 Carrera GTS	331	03/17→12/19					
3.0 Carrera S	309	11/15→12/19					
3.0 Carrera T	272	01/18→12/19					
3.4 Carrera	257	12/11→12/19					
3.4 Carrera 4	257	11/12→12/19					
3.8 Carrera 4S	294	11/12→12/19					
3.8 Carrera 4S / 4 GTS	316	11/12→12/19					
3.8 Carrera S	294	05/11→12/19					
3.8 Carrera S / GTS	316	07/12→12/19					
3.8 GT2 RS	515	07/17→05/20					
3.8 GT3	350	08/13→05/17					
3.8 Turbo	383 - 397	09/13→05/20					
3.8 Turbo S	412 - 446	09/13→05/20					
4.0 GT3	368	05/17→12/20					
4.0 GT3 RS	383	05/18→12/20					
4.0 GT3 RS / R	368	04/15→12/20					
PORSCHE - 911 (992) 11/18→							
 Bremsbackensatz, Feststellbremse							
GT3	375	05/21→05/24	➔			03.0137-3054.2 653054	Ø 180 x 25 - HEB
GT3 RS	386	09/22→05/24					
S/T	386	06/23→05/24					
Zubehörsatz, Feststellbremsbacken							
3.0 Carrera	283	01/19→05/24				03.0137-9700.2 669700	
3.0 Carrera 4	283	01/19→05/24					
3.0 Carrera 4 GTS	353	01/21→05/24					
3.0 Carrera 4 S	331	01/19→05/24					
3.0 Carrera GTS	353	01/21→05/24					
3.0 Carrera S	331	01/19→05/24					
3.0 Carrera T	283	04/22→05/24					
3.8 Sport Classic	405	01/21→05/24					
3.8 Turbo	427	03/20→05/24					
3.8 Turbo S	478	03/20→05/24					
GT3	375	05/21→05/24					
GT3 RS	386	09/22→05/24					
S/T	386	06/23→05/24					
PORSCHE - 911 (996) 08/97→09/05							
 Bremsbackensatz, Feststellbremse							
3.6 Carrera	235	10/01→08/04	➔	01/03→		03.0137-3002.2 653002	Ø 180 x 25 - HEB
3.6 Carrera 4	235	10/01→08/04					
3.6 GT2	340	04/01→08/05					
3.6 Turbo 4	309	06/00→08/05					
3.6 Carrera 4S	254	02/03→07/04	➔			03.0137-3002.2 653002	Ø 180 x 25 - HEB
3.6 Carrera S	254	02/03→08/05					
3.6 GT2	355	10/03→08/05					
3.6 GT3	280	03/03→09/05					
3.6 S	331	08/04→08/05					
3.6 Turbo 4S	331	02/03→08/05					













	kw			 	! #		
PORSCHE - 911 (997) 07/04→12/13							
 Bremsbackensatz, Feststellbremse							
3.6 Carrera	235 - 239	07/04→12/08	➔			03.0137-3002.2 653002	Ø 180 x 25 - HEB
3.6 Carrera 4	239	07/04→12/08					
3.8 Carrera 4S	261 - 264	07/04→12/08					
3.8 Carrera S	261	07/04→12/08					
3.6 Carrera	254	06/08→12/11	➔			03.0137-3055.2 653055	Ø 180 x 25 - HEB
3.6 Carrera 4	254	06/08→12/12					
3.6 GT 2	390	09/07→12/12					
3.6 GT2 RS	456	05/10→12/12					
3.8 Carrera 4S	280 - 283	08/05→12/12					
3.8 Carrera 4S / 4 GTS	300	06/09→12/12					
3.8 Carrera S	280 - 283	08/05→12/11					
3.8 Carrera S / GTS	300	06/09→12/11					
3.8 GT3	320	05/09→12/11					
3.8 GT3 RS	331	08/09→12/11					
3.8 Turbo	368	09/09→12/12					
3.8 Turbo S	390	02/10→12/12					
4.0 GT3 RS	368	07/11→12/12					
PORSCHE - 911 Cabriolet (991) 03/12→05/20							
 Bremsbackensatz, Feststellbremse							
3.0 Carrera	272	11/15→12/19	➔			03.0137-3054.2 653054	Ø 180 x 25 - HEB
3.0 Carrera 4	272	11/15→12/19					
3.0 Carrera 4 GTS	331	03/17→12/19					
3.0 Carrera 4S	309	11/15→12/19					
3.0 Carrera GTS	331	03/17→12/19					
3.0 Carrera S	309	11/15→12/19					
3.4 Carrera	257	03/12→12/19					
3.4 Carrera 4	257	11/12→12/19					
3.8 Carrera 4S	294	11/12→12/19					
3.8 Carrera 4S / 4 GTS	316	11/12→12/19					
3.8 Carrera S	294	03/12→12/19					
3.8 Carrera S / GTS	316	07/12→12/19					
3.8 Turbo	383 - 397	12/13→05/20					
3.8 Turbo S	412 - 427	12/13→05/20					
Zubehörsatz, Feststellbremsbacken							
3.0 Carrera	272	11/15→12/19				03.0137-9700.2 669700	
3.0 Carrera 4	272	11/15→12/19					
3.0 Carrera 4 GTS	331	03/17→12/19					
3.0 Carrera 4S	309	11/15→12/19					
3.0 Carrera GTS	331	03/17→12/19					
3.0 Carrera S	309	11/15→12/19					
3.4 Carrera	257	03/12→12/19					
3.4 Carrera 4	257	11/12→12/19					
3.8 Carrera 4S	294	11/12→12/19					
3.8 Carrera 4S / 4 GTS	316	11/12→12/19					
3.8 Carrera S	294	03/12→12/19					
3.8 Carrera S / GTS	316	07/12→12/19					
3.8 Turbo	383 - 397	12/13→05/20					
3.8 Turbo S	412 - 427	12/13→05/20					
PORSCHE - 911 Cabriolet (992) 01/19→							
Zubehörsatz, Feststellbremsbacken							
3.0 Carrera	283	01/19→05/24				03.0137-9700.2 669700	
3.0 Carrera 4	283	01/19→05/24					
3.0 Carrera 4 GTS	353	01/21→05/24					
3.0 Carrera 4 S	331	01/19→05/24					
3.0 Carrera GTS	353	01/21→05/24					
3.0 Carrera S	331	01/19→05/24					
3.8 Turbo	427	03/20→05/24					
3.8 Turbo S	478	03/20→05/24					
PORSCHE - 911 Cabriolet (996) 08/97→08/05							
 Bremsbackensatz, Feststellbremse							
3.6 Carrera	235	10/01→08/05	➔	01/03→		03.0137-3002.2 653002	Ø 180 x 25 - HEB
3.6 Carrera 4	235	10/01→08/05					
3.6 Carrera 4S	254	06/02→08/05					
3.6 Carrera S	254	06/02→08/05					
3.6 S	331	08/04→08/05	➔			03.0137-3002.2 653002	Ø 180 x 25 - HEB
3.6 Turbo 4	309	10/03→08/05					
3.6 Turbo 4S	331	10/03→08/05					














	kw			 	! #		
PORSCHE - 911 Cabriolet (997) 04/05→12/13							
 Bremsbackensatz, Feststellbremse							
3.6 Carrera	235 - 239	04/05→12/08	➔			03.0137-3002.2 653002	Ø 180 x 25 - HEB
3.6 Carrera 4	239	04/05→12/08					
3.8 Carrera 4S	261 - 280	04/05→12/10					
3.8 Carrera S	261 - 280	04/05→12/08					
3.6 Carrera	254	06/08→12/11	➔			03.0137-3055.2 653055	Ø 180 x 25 - HEB
3.6 Carrera 4	254	06/08→12/12					
3.6 Turbo	353	09/07→12/09					
3.8 Carrera 4S	283	06/08→12/12					
3.8 Carrera S	283	06/08→12/11					
3.8 Turbo	368	09/09→12/12					
3.8 Turbo S	390	02/10→12/12					
PORSCHE - 911 Speedster (991) 06/18→12/20							
 Bremsbackensatz, Feststellbremse							
4.0	375	06/18→12/20	➔			03.0137-3054.2 653054	Ø 180 x 25 - HEB
Zubehörsatz, Feststellbremsbacken							
4.0	375	06/18→12/20				03.0137-9700.2 669700	
PORSCHE - 911 Targa (991) 05/14→12/19							
 Bremsbackensatz, Feststellbremse							
3.0 Carrera 4	272	11/15→12/19	➔			03.0137-3054.2 653054	Ø 180 x 25 - HEB
3.0 Carrera 4 GTS	331	03/17→12/19					
3.0 Carrera 4S	309	11/15→12/19					
3.4 Carrera 4	257	05/14→12/19					
3.8 Carrera 4S	294	05/14→12/19					
3.8 Carrera 4S / 4 GTS	316	05/14→12/19					
Zubehörsatz, Feststellbremsbacken							
3.0 Carrera 4	272	11/15→12/19				03.0137-9700.2 669700	
3.0 Carrera 4 GTS	331	03/17→12/19					
3.0 Carrera 4S	309	11/15→12/19					
3.4 Carrera 4	257	05/14→12/19					
3.8 Carrera 4S	294	05/14→12/19					
3.8 Carrera 4S / 4 GTS	316	05/14→12/19					
PORSCHE - 911 Targa (992) 05/20→							
Zubehörsatz, Feststellbremsbacken							
4	283	05/20→				03.0137-9700.2 669700	
4 GTS	353	01/21→					
4S	331	05/20→					
PORSCHE - 911 Targa (996) 12/01→08/05							
 Bremsbackensatz, Feststellbremse							
3.6	235	12/01→08/05	➔	01/03→		03.0137-3002.2 653002	Ø 180 x 25 - HEB
PORSCHE - 911 Targa (997) 07/06→12/12							
 Bremsbackensatz, Feststellbremse							
3.6 Carrera 4	239	07/06→12/08	➔	11/06→		03.0137-3055.2 653055	Ø 180 x 25 - HEB
3.6 Carrera 4	254	10/08→12/12	➔			03.0137-3055.2 653055	Ø 180 x 25 - HEB
3.8 Carrera 4S	261 - 300	07/06→12/12					
PORSCHE - 918 Spyder 11/13→							
 Bremsbackensatz, Feststellbremse							
4.6 Plug-in Hybrid	652	11/13→	➔			03.0137-3054.2 653054	Ø 180 x 25 - HEB
Zubehörsatz, Feststellbremsbacken							
4.6 Plug-in Hybrid	652	11/13→				03.0137-9700.2 669700	
PORSCHE - BOXSTER (981) 04/12→12/16							
 Bremsbackensatz, Feststellbremse							
2.7	155 - 195	04/12→05/16	➔			03.0137-3054.2 653054	Ø 180 x 25 - HEB
GTS 3.4	243	02/14→05/16					
S 3.4	232	04/12→05/16					
→							










	kw			 	! #		
PORSCHE - BOXSTER (981) 04/12→12/16							
Zubehörsatz, Feststellbremsbacken							
2.7	155 - 195	04/12→05/16				03.0137-9700.2 669700	
GTS 3.4	243	02/14→05/16					
S 3.4	232	04/12→05/16					
PORSCHE - BOXSTER (986) 09/96→12/04							
 Bremsbackensatz, Feststellbremse							
2.7	168	07/02→12/04	➡			03.0137-0421.2 650421	Ø 164 x 20
S 3.2	191 - 196	07/02→12/04	➡			03.0137-3002.2 653002	Ø 180 x 25 - HEB
PORSCHE - BOXSTER (987) 06/04→12/13							
 Bremsbackensatz, Feststellbremse							
2.7	176	11/04→12/06	➡	→ 07/06		03.0137-3002.2 653002	Ø 180 x 25 - HEB
S 3.2	206	11/04→12/06					
2.7	180	07/06→12/09	➡			03.0137-3002.2 653002	Ø 180 x 25 - HEB
S 3.4	217	07/06→12/09					
2.9	155 - 188	02/09→03/12	➡	→ 09/11		03.0137-3002.2 653002	Ø 180 x 25 - HEB
S 3.4	228 - 235	06/09→05/12					
S 3.4	223	08/08→12/09	➡	06/09→		03.0137-3002.2 653002	Ø 180 x 25 - HEB
PORSCHE - BOXSTER Spyder (981) 01/15→05/16							
 Bremsbackensatz, Feststellbremse							
3.8	276	01/15→05/16	➡			03.0137-3054.2 653054	Ø 180 x 25 - HEB
Zubehörsatz, Feststellbremsbacken							
3.8	276	01/15→05/16				03.0137-9700.2 669700	
PORSCHE - BOXSTER Spyder (987) 09/07→12/11							
 Bremsbackensatz, Feststellbremse							
3.4	235	02/10→12/11	➡			03.0137-3002.2 653002	Ø 180 x 25 - HEB
3.4 RS 60	223	09/07→12/08	➡	08/08→		03.0137-3002.2 653002	Ø 180 x 25 - HEB
PORSCHE - CAYENNE (9PA) 09/02→12/10							
 Bremsbackensatz, Feststellbremse							
3.0 TDI	176	02/09→09/10	➡	→ 04/10		03.0137-0451.2 650451	Ø 210 x 30
3.6	213	02/07→09/10					
GTS 4.8	298	10/07→09/10					
S 4.8	283	02/07→09/10					
Turbo S 4.8	368	02/07→09/10					
3.2	177	08/03→09/07	➡	10/03→ 12/06		03.0137-0451.2 650451	Ø 210 x 30
3.2	184	10/03→09/07	➡	→ 12/06		03.0137-0451.2 650451	Ø 210 x 30
S 4.5	250	09/02→09/07					
Turbo 4.5	331	09/02→09/07					
Turbo 4.8	373	09/07→12/09	➡			03.0137-0451.2 650451	Ø 210 x 30
Zubehörsatz, Feststellbremsbacken							
3.0 TDI	176	02/09→09/10		→ 04/10		03.0137-9700.2 669700	
3.6	213	02/07→09/10				03.0137-9702.2 669702	
GTS 4.8	298	10/07→09/10					
S 4.8	283	02/07→09/10	➡	→ 04/10		03.0137-9288.2 669288	
Turbo S 4.8	368	02/07→09/10					
3.2	177	08/03→09/07		10/03→ 12/06		03.0137-9700.2 669700	
			➡	10/03→ 12/06		03.0137-9702.2 669702	
						03.0137-9288.2 669288	
3.2	184	10/03→09/07		→ 12/06		03.0137-9700.2 669700	
S 4.5	250	09/02→09/07				03.0137-9702.2 669702	
Turbo 4.5	331	09/02→09/07	➡	→ 12/06		03.0137-9288.2 669288	
Turbo 4.8	373	09/07→12/09				03.0137-9700.2 669700	
			➡			03.0137-9702.2 669702	
						03.0137-9288.2 669288	
PORSCHE - CAYENNE (9YA) 05/17→							
Zubehörsatz, Feststellbremsbacken							
2.9 S AWD	324	05/17→				03.0137-9700.2 669700	
→							








	kW			 	! #		
PORSCHE - CAYENNE (9YA) 05/17→							
Zubehörsatz, Feststellbremsbacken							
3.0 AWD	250	05/17→				03.0137-9700.2	669700
3.0 E-Hybrid AWD	340	01/19→					
4.0 GTS	338	06/20→					
4.0 Turbo AWD	404	05/17→					
4.0 Turbo S E-Hybrid AWD	500	06/21→					
PORSCHE - CAYENNE (92A) 05/10→							
 Bremsbackensatz, Feststellbremse							
3.0 Diesel	155 - 176	06/10→	➡	→ 12/10		03.0137-3019.2	653019
3.6	220	06/10→	➡	01/11→		03.0137-3019.2	653019
4.8 S	294	06/10→					
4.8 Turbo	368 - 397	06/10→					
3.0 Diesel	180 - 193	06/11→	➡			03.0137-3019.2	653019
3.0 S E-Hybrid	306	05/11→05/17					
3.6 GTS	324	02/15→					
3.6 S	309	10/14→					
4.2 S Diesel	281 - 283	10/12→					
4.8 GTS	309	06/12→					
4.8 Turbo	382	10/14→					
4.8 Turbo S	405 - 419	10/12→					
3.0 Diesel	184	08/14→	➡	10/14→		03.0137-3019.2	653019
Zubehörsatz, Feststellbremsbacken							
3.0 Diesel	155 - 176	06/10→		→ 12/10		03.0137-9288.2	669288
3.6	220	06/10→	➡	01/11→		03.0137-9354.2	669354
4.8 S	294	06/10→					
4.8 Turbo	368 - 397	06/10→					
3.0 Diesel	180 - 193	06/11→	➡			03.0137-9354.2	669354
3.0 S E-Hybrid	306	05/11→05/17					
3.6 GTS	324	02/15→					
3.6 S	309	10/14→					
4.2 S Diesel	281 - 283	10/12→					
4.8 GTS	309	06/12→					
4.8 Turbo	382	10/14→					
4.8 Turbo S	405 - 419	10/12→					
3.0 Diesel	184	08/14→	➡	10/14→		03.0137-9354.2	669354
PORSCHE - CAYENNE Coupe (9YB) 01/19→							
Zubehörsatz, Feststellbremsbacken							
2.9 S AWD	324	01/19→				03.0137-9700.2	669700
3.0 AWD	250	01/19→					
3.0 E-Hybrid AWD	339	01/19→					
4.0 GTS AWD	338	08/20→					
4.0 Turbo AWD	404	01/19→					
4.0 Turbo GT AWD	471	06/21→					
4.0 Turbo S E-Hybrid AWD	500	10/19→					
PORSCHE - CAYMAN (981) 03/13→12/16							
 Bremsbackensatz, Feststellbremse							
2.7	155 - 202	03/13→05/16	➡			03.0137-3054.2	653054
3.8 GT4	283	01/15→05/16					
GTS 3.4	250	02/14→05/16					
S 3.4	239	03/13→05/16					
Zubehörsatz, Feststellbremsbacken							
2.7	155 - 202	03/13→05/16				03.0137-9700.2	669700
3.8 GT4	283	01/15→05/16					
GTS 3.4	250	02/14→05/16					
S 3.4	239	03/13→05/16					
PORSCHE - CAYMAN (987) 11/05→12/13							
 Bremsbackensatz, Feststellbremse							
2.7	180	07/06→12/09	➡			03.0137-3002.2	653002
→							








	kW			 	! #		
PORSCHE - CAYMAN (987) 11/05→12/13							
 Bremsbackensatz, Feststellbremse							
S 3.4	217	11/05→12/09	➔			03.0137-3002.2 653002	Ø 180 x 25 - HEB
2.9	155 - 195	02/09→06/13	➔	→ 05/12		03.0137-3055.2 653055	Ø 180 x 25 - HEB
R 3.4	243	11/10→12/12					
S 3	223	08/08→12/12					
4 Sport	223	08/08→12/12					
S 3.4	235	02/09→06/13					
PORSCHE - PANAMERA (970) 03/09→12/17							
 Bremsbackensatz, Feststellbremse							
3.0 4S	309	07/13→10/16	➔			03.0137-3054.2 653054	Ø 180 x 25 - HEB
3.0 D	155 - 221	08/11→10/16					
3.0 S	309	07/13→10/16					
3.0 S E-Hybrid	279 - 306	03/11→10/16					
3.6	220 - 228	05/10→10/16					
3.6 4	220 - 228	05/10→10/16					
4.8 4S	294 - 302	09/09→07/13					
4.8 GTS	316 - 324	01/12→10/16					
4.8 S	294	09/09→07/13					
4.8 Turbo	368 - 397	09/09→10/16					
4.8 Turbo S	404 - 419	05/11→10/16					
PORSCHE - PANAMERA (971) 05/16→12/23							
 Bremsbackensatz, Feststellbremse							
2.9	243	04/19→12/23	➔	+PR 0J2 / 0J8		03.0137-3054.2 653054	Ø 180 x 25 - HEB
2.9 4	243	05/16→12/23					
2.9 4 E-Hybrid	340	05/16→12/23					
2.9 4S	324	05/16→12/23					
2.9 4S E-Hybrid	412	08/20→12/23					
3.0	243	05/16→12/23					
3.0 4	243	05/16→12/23					
4.0 GTS	338 - 353	01/18→12/23					
4.0 S 4 Diesel	310	05/16→12/23					
4.0 Turbo	404	05/16→12/23					
4.0 Turbo S	463	08/20→12/23					
4.0 Turbo S E-Hybrid	500 - 515	05/17→12/23					
Zubehörsatz, Feststellbremsbacken							
2.9	243	04/19→12/23	➔			03.0137-9700.2 669700	
2.9 4	243	05/16→12/23					
2.9 4 E-Hybrid	340	05/16→12/23					
2.9 4S	324	05/16→12/23					
2.9 4S E-Hybrid	412	08/20→12/23					
3.0	243	05/16→12/23					
3.0 4	243	05/16→12/23					
4.0 GTS	338 - 353	01/18→12/23					
4.0 S 4 Diesel	310	05/16→12/23					
4.0 Turbo	404	05/16→12/23					
4.0 Turbo S	463	08/20→12/23					
4.0 Turbo S E-Hybrid	500 - 515	05/17→12/23					
PORSCHE - PANAMERA Sport Turismo (971) 05/17→12/23							
 Bremsbackensatz, Feststellbremse							
2.9 4	243	05/17→12/23	➔	+PR 0J2 / 0J8		03.0137-3054.2 653054	Ø 180 x 25 - HEB
2.9 4 E-Hybrid	340	05/17→12/23					
2.9 4S	324	05/17→12/23					
2.9 4S E-Hybrid	412	08/20→12/23					
3.0 4	243	05/17→12/23					
4.0 GTS	338 - 353	01/18→12/23					
4.0 S 4 Diesel	310	05/17→12/23					
4.0 Turbo	404	05/17→12/23					
4.0 Turbo S	463	08/20→12/23					
4.0 Turbo S E-Hybrid	500 - 515	05/17→12/23					
➔							

	kW			 	! #		
PORSCHE - PANAMERA Sport Turismo (971) 05/17→12/23							
Zubehörsatz, Feststellbremsbacken							
2.9 4	243	05/17→12/23	➔			03.0137-9700.2 669700	
2.9 4 E-Hybrid	340	05/17→12/23					
2.9 4S	324	05/17→12/23					
2.9 4S E-Hybrid	412	08/20→12/23					
3.0 4	243	05/17→12/23					
4.0 GTS	338 - 353	01/18→12/23					
4.0 S 4 Diesel	310	05/17→12/23					
4.0 Turbo	404	05/17→12/23					
4.0 Turbo S	463	08/20→12/23					
4.0 Turbo S E-Hybrid	500 - 515	05/17→12/23					
PORSCHE - TAYCAN (Y1A) 05/19→							
Zubehörsatz, Feststellbremsbacken							
4S	390	05/19→12/23				03.0137-9700.2 669700	
4S Performance Battery Plus Electric	420	05/19→12/23					
GTS	300	06/20→					
Performance Battery Plus Turbo	440	05/19→12/23					
Turbo S	350	05/20→12/23					
560	500	05/19→12/23					
560	560	05/19→12/23					
PORSCHE - TAYCAN Cross Turismo (Y1B) 05/20→							
Zubehörsatz, Feststellbremsbacken							
4	350	05/20→12/23				03.0137-9700.2 669700	
4S	390	05/20→12/23					
4S Performance Battery Plus Turbo	420	05/20→12/23					
Turbo S	500	05/20→12/23					
560	560	05/20→12/23					
PORSCHE - TAYCAN Sport Turismo (Y1C) 08/21→							
Zubehörsatz, Feststellbremsbacken							
4S	390	08/21→12/23				03.0137-9700.2 669700	
4S Performance Battery Plus Electric	420	08/21→12/23					
GTS	300	08/21→12/23					
Performance Battery Plus Turbo	440	08/21→12/23					
Turbo S	350	08/21→12/23					
560	500	08/21→12/23					
560	560	08/21→12/23					
PROTON - WIRA 05/93→							
 Radbremsszylinder							
1.3	55	08/00→	➔	→ 09/05	2	24.3219-1752.3 020505	GG
1.5	64	08/00→					
PROTON - WIRA Hatchback (C9_L) 01/94→06/07							
 Radbremsszylinder							
1.3	55	08/00→06/07	➔	→ 09/05	2	24.3219-1752.3 020505	GG
1.5	64	08/00→06/07					
RENAULT - ALASKAN 10/16→							
 Radbremsszylinder							
2.3 dCi 163 4x4	120	09/17→	➔		2	24.3222-1702.3 020525	ALU
2.3 dCi 190 4x4	140	09/17→					
 Bremsbackensatz							
2.3 dCi 163 4x4	120	09/17→	➔			03.0137-0519.2 650519	Ø 294 x 56 - HEB
2.3 dCi 190 4x4	140	09/17→					
RENAULT - ARKANA I (LCM_, LDN_) 08/19→							
 Radbremsszylinder							
1.3 TCe 150	110	08/19→	➔		2	24.3222-1729.3 020526	ALU
1.6	84	08/19→					
1.3 TCe 150 4x4	110	08/19→	➔	☐		24.3222-1751.3 020613	ALU
1.6 4x4	84	08/19→	➔	☐		24.3222-1752.3 020614	ALU
→							












	kw					! #		
RENAULT - ARKANA I (LCM_, LDN_) 08/19→								
 Bremstrommel								
1.3 TCe 150 4x4 1.6 4x4	110 84	08/19→ 08/19→	➔			24.0222-8040.1	480329	Ø 261 x 51,4 / 229,5
 Bremsbackensatz								
1.3 TCe 150 1.6	110 84	08/19→ 08/19→	➔			03.0137-0496.2	650496	BDX Ø 228 x 42 + HEB
1.3 TCe 150 4x4 1.6 4x4	110 84	08/19→ 08/19→	➔			03.0137-0507.2	650507	Ø 228 x 42 + HEB
RENAULT - CAPTUR I (J5_, H5_) 06/13→								
 Radbremsszylinder								
0.9 TCe 90	66	06/13→	➔	→ 08/14		2	24.3219-1761.3	020536 ALU
			➔	09/14→		2	24.3222-1729.3	020526 ALU
1.2 T 1.2 TCe 1.2 TCe 120 1.3 TCe 130 1.3 TCe 150 1.5 dCi 1.5 dCi 110 1.5 dCi 90 1.6	83 - 85 97 87 - 88 96 110 63 81 66 84	06/13→ 02/18→ 06/13→ 03/18→ 03/18→ 06/13→ 01/15→ 06/13→ 02/18→	➔			2	24.3222-1729.3	020526 ALU
Zubehörsatz, Bremsbacken								
0.9 TCe 90 1.2 T 1.2 TCe 1.2 TCe 120 1.3 TCe 130 1.3 TCe 150 1.5 dCi 1.5 dCi 110 1.5 dCi 90 1.6	66 83 - 85 97 87 - 88 96 110 63 81 66 84	06/13→ 06/13→ 02/18→ 06/13→ 03/18→ 03/18→ 06/13→ 01/15→ 06/13→ 02/18→	➔				03.0137-9228.2	669228 BDX
 Bremsbackensatz								
0.9 TCe 90	66	06/13→	➔				03.0137-0496.2	650496 BDX Ø 228 x 42 + HEB
			➔	09/14→			03.0520-7222.3	697222 Ø 228 x 42 + RZ / + Zub TopKit
			➔	→ 08/14			03.0520-7919.3	697919 Ø 228 x 42 + RZ / + Zub TopKit
1.2 T 1.2 TCe 1.2 TCe 120 1.3 TCe 130 1.3 TCe 150 1.5 dCi 1.5 dCi 110 1.5 dCi 90 1.6	83 - 85 97 87 - 88 96 110 63 81 66 84	06/13→ 02/18→ 06/13→ 03/18→ 03/18→ 06/13→ 01/15→ 06/13→ 02/18→	➔				03.0137-0496.2	650496 BDX Ø 228 x 42 + HEB
							03.0520-7222.3	697222 Ø 228 x 42 + RZ / + Zub TopKit
RENAULT - CAPTUR II (HF_) 01/20→								
 Radbremsszylinder								
1.0 TCe 90 ECO-G Blue dCi 115 Blue dCi 95 LPG TCe 100 TCe 130 TCe 140 TCe 155 TCe 160 TCe 90	67 85 70 74 74 96 103 113 116 67	01/21→ 01/20→ 01/20→ 01/20→ 01/20→ 01/20→ 01/20→ 01/20→ 09/20→ 09/20→	➔			2	24.3220-1762.3	020619 ALU
RENAULT - CLIO II (BB_, CB_) 03/98→12/16								
 Radbremsszylinder								
1.0	40	02/00→05/01	➔	+ ABS		2	24.3217-1710.3	020420 TRW GG
			➔	- ABS		2	24.3217-1711.3	020449 BOS ALU
→							24.3219-1722.3	020426 BDX GG








	kw			 	! #		
RENAULT - CLIO II (BB_, CB_) 03/98→12/16							
 Radbremszylinder							
1.2 16V	55	06/01→08/16	➡	→ 10/07; + ABS	2	24.3217-1710.3 020420	TRW GG
			➡	→ 12/12; + ABS	2	24.3217-1711.3 020449	BOS ALU
			➡	11/07→ 12/12; + ABS	2	24.3217-1727.3 020524	ALU
			➡	→ 12/12; - ABS	2	24.3219-1722.3 020426	BDX GG
1.4 16V 1.5 dCi	72 47 - 62	02/00→07/08 06/01→12/12	➡	→ 10/07	2	24.3217-1710.3 020420	TRW GG
			➡		2	24.3217-1711.3 020449	BOS ALU
			➡	11/07→	2	24.3217-1727.3 020524	ALU
1.5 dCi 1.6 Flex	42 - 74 81	06/01→12/06 05/00→12/06	➡		2	24.3217-1710.3 020420 24.3217-1711.3 020449	TRW GG BOS ALU
1.9 D	48	02/00→05/01	➡	+ ABS; für Fahrzeuge mit Klimaanlage	2	24.3217-1710.3 020420 24.3217-1711.3 020449	TRW GG BOS ALU
			➡	- ABS; für Fahrzeuge ohne Klimaanlage	2	24.3219-1722.3 020426	BDX GG
Zubehörsatz, Bremsbacken							
1.0	40	02/00→05/01	➡	- ABS		03.0137-9088.2 669088	BDX
			➡	+ ABS		03.0137-9158.2 669158 03.0137-9274.2 669274	TRW BOS
1.2 16V	55	06/01→08/16	➡	- ABS; → 12/12		03.0137-9088.2 669088	BDX
			➡	+ ABS; → 10/07		03.0137-9158.2 669158	TRW
			➡	+ ABS; → 12/12		03.0137-9274.2 669274	BOS
			➡	11/07→; + ABS; → 12/12		03.0137-9278.2 669278	
1.4 16V 1.5 dCi	72 48 - 50	02/00→07/08 06/01→12/12	➡	→ 10/07		03.0137-9158.2 669158	TRW
			➡			03.0137-9274.2 669274	BOS
			➡	11/07→		03.0137-9278.2 669278	
1.5 dCi 1.6 Flex	42 - 74 81	06/01→12/06 05/00→12/06	➡			03.0137-9158.2 669158 03.0137-9274.2 669274	TRW BOS
1.5 dCi	47 - 62	06/05→12/10	➡	- ABS		03.0137-9088.2 669088	BDX
			➡	+ ABS; → 10/07		03.0137-9158.2 669158	TRW
			➡	+ ABS		03.0137-9274.2 669274	BOS
			➡	11/07→; + ABS		03.0137-9278.2 669278	
1.9 D	48	02/00→05/01	➡	- ABS; für Fahrzeuge ohne Klimaanlage		03.0137-9088.2 669088	BDX
			➡	+ ABS; für Fahrzeuge mit Klimaanlage		03.0137-9158.2 669158 03.0137-9274.2 669274	TRW BOS
 Bremstrommel							
1.0	40	02/00→05/01	➡	- ABS		24.0218-0032.1 480118 24.0218-0732.2 480207	Ø 208 x 53,5 / 181 - RLG Ø 208 x 53,5 / 181 + RLG
			➡	+ ABS		24.0220-3037.1 480308 24.0220-3721.2 480213	Ø 234 x 48 / 204,5 - RLG / - ABS Ring Ø 234 x 48 / 204,5 + RLG / + ABS Ring
1.2 16V	55	06/01→08/16	➡	→ 12/12; - ABS		24.0218-0032.1 480118 24.0218-0732.2 480207	Ø 208 x 53,5 / 181 - RLG Ø 208 x 53,5 / 181 + RLG
			➡	12/02→; + ABS; → 01/04		24.0220-3037.1 480308 24.0220-3737.2 480218	Ø 234 x 48 / 204,5 - RLG / - ABS Ring Ø 234 x 48 / 204,5 + RLG / - ABS Ring
			➡	+ ABS; → 12/12		24.0220-3037.1 480308	Ø 234 x 48 / 204,5 - RLG / - ABS Ring
			➡	+ ABS; → 11/02		24.0220-3721.2 480213	Ø 234 x 48 / 204,5 + RLG / + ABS Ring
1.4 16V	72	02/00→07/08	➡	12/02→ 01/04		24.0220-3037.1 480308 24.0220-3737.2 480218	Ø 234 x 48 / 204,5 - RLG / - ABS Ring Ø 234 x 48 / 204,5 + RLG / - ABS Ring
			➡	08/00→ 11/02		24.0220-3721.2 480213	Ø 234 x 48 / 204,5 + RLG / + ABS Ring
1.5 dCi 1.6 Flex	42 - 60 81	06/01→07/09 05/00→12/06	➡	12/02→ 01/04		24.0220-3037.1 480308 24.0220-3737.2 480218	Ø 234 x 48 / 204,5 - RLG / - ABS Ring Ø 234 x 48 / 204,5 + RLG / - ABS Ring
→							














	kw			 	! #		
RENAULT - CLIO II (BB_, CB_) 03/98→12/16							
Bremstrommel							
1.5 dCi	42 - 60	06/01→07/09	➡	→ 11/02		24.0220-3721.2 480213	Ø 234 x 48 / 204,5 + RLG / + ABS Ring
1.6 Flex	81	05/00→12/06					
1.5 dCi	50 - 74	10/03→12/12	➡			24.0220-3037.1 480308	Ø 234 x 48 / 204,5 - RLG / - ABS Ring
1.5 dCi	59	06/01→10/03	➡	12/02→		24.0220-3037.1 480308	Ø 234 x 48 / 204,5 - RLG / - ABS Ring
						24.0220-3737.2 480218	Ø 234 x 48 / 204,5 + RLG / - ABS Ring
1.5 dCi	47	06/05→12/10	➡	→ 11/02		24.0220-3721.2 480213	Ø 234 x 48 / 204,5 + RLG / + ABS Ring
				- ABS		24.0218-0032.1 480118	Ø 208 x 53,5 / 181 - RLG
1.5 dCi	62	02/07→06/09	➡			24.0218-0732.2 480207	Ø 208 x 53,5 / 181 + RLG
				- ABS		24.0220-3037.1 480308	Ø 234 x 48 / 204,5 - RLG / - ABS Ring
1.5 dCi	48	02/00→05/01	➡	- ABS		24.0218-0032.1 480118	Ø 208 x 53,5 / 181 - RLG
				+ ABS		24.0218-0732.2 480207	Ø 208 x 53,5 / 181 + RLG
1.9 D	48	02/00→05/01	➡	- ABS; für Fahrzeuge ohne Klimaanlage		24.0220-3037.1 480308	Ø 234 x 48 / 204,5 - RLG / - ABS Ring
				+ ABS; für Fahrzeuge mit Klimaanlage		24.0220-3721.2 480213	Ø 234 x 48 / 204,5 + RLG / + ABS Ring
Bremsbackensatz							
1.0	40	02/00→05/01	➡	+ ABS		03.0137-0312.2 650312	TRW Ø 203 x 38
						03.0137-0532.2 650532	BOS Ø 203 x 39 + HEB
1.0	40	02/00→05/01	➡	- ABS		03.0520-3517.3 693517	TRW Ø 203 x 39 + RZ / + Zub TopKit
						03.0520-5017.3 695017	BOS Ø 203 x 39 + RZ / + Zub TopKit
1.2 16V	55	06/01→08/16	➡	+ ABS; → 10/07		03.0137-0358.2 650358	BDX Ø 180 x 42 + HEB
						03.0520-4719.3 694719	BOS Ø 180 x 42 + RZ / + Zub TopKit
1.2 16V	55	06/01→08/16	➡	- ABS; → 12/12		03.0137-0498.2 650498	TRW Ø 203 x 38 + HEB
						03.0520-4717.3 694717	Ø 203 x 38 + RZ / + Zub TopKit
1.2 16V	55	06/01→08/16	➡	11/07→; + ABS; → 12/12		03.0137-0532.2 650532	BOS Ø 203 x 39 + HEB
1.4 16V	72	02/00→07/08	➡	→ 10/07		03.0137-0312.2 650312	TRW Ø 203 x 38
						03.0520-3517.3 693517	TRW Ø 203 x 39 + RZ / + Zub TopKit
1.5 dCi	48 - 50	06/01→12/12	➡			03.0520-5017.3 695017	BOS Ø 203 x 39 + RZ / + Zub TopKit
1.5 dCi	42 - 74	06/01→12/06	➡	11/07→		03.0137-0498.2 650498	TRW Ø 203 x 38 + HEB
						03.0520-4717.3 694717	Ø 203 x 38 + RZ / + Zub TopKit
1.6 Flex	81	05/00→12/06	➡			03.0137-0532.2 650532	BOS Ø 203 x 39 + HEB
1.5 dCi	47 - 62	06/05→12/10	➡	+ ABS; → 10/07		03.0137-0312.2 650312	TRW Ø 203 x 38
						03.0520-3517.3 693517	TRW Ø 203 x 39 + RZ / + Zub TopKit
→			➡			03.0520-5017.3 695017	BOS Ø 203 x 39 + RZ / + Zub TopKit
				- ABS		03.0137-0358.2 650358	BDX Ø 180 x 42 + HEB










	kw					! #		
RENAULT - CLIO II (BB_, CB_) 03/98→12/16								
Bremsbackensatz								
1.5 dCi	47 - 62	06/05→12/10	➡	- ABS			03.0520-4719.3 694719	BOS Ø 180 x 42 + RZ / + Zub TopKit
			➡	11/07→; + ABS			03.0137-0498.2 650498	TRW Ø 203 x 38 + HEB
			➡	+ ABS			03.0520-4717.3 694717	Ø 203 x 38 + RZ / + Zub TopKit
1.9 D	48	02/00→05/01	➡	+ ABS; für Fahrzeuge mit Klimaanlage			03.0137-0312.2 650312	TRW Ø 203 x 38
			➡	- ABS; für Fahrzeuge ohne Klimaanlage			03.0137-0532.2 650532	BOS Ø 203 x 39 + HEB
1.5 dCi	42 - 50	06/01→12/12	➡	- ESP; Trommelbremse; <input type="checkbox"/>			24.3727-1046.2 581046	L= 1355
			➡	+ ABS; Trommelbremse; <input type="checkbox"/>			24.3727-1047.2 581047	L= 1277
			➡	- ABS; Trommelbremse; <input type="checkbox"/>			24.3727-1048.2 581048	L= 1343
			➡	- ABS; Trommelbremse; <input type="checkbox"/>			24.3727-1049.2 581049	L= 1263
1.2 16V	55	06/01→08/16	➡	- ESP; → 12/12; Trommelbremse; <input type="checkbox"/>			24.3727-1060.2 581060	L= 1415
			➡	- ESP; → 12/12; Trommelbremse; <input type="checkbox"/>			24.3727-1061.2 581061	L= 1335
			➡	- ABS; → 12/12; Trommelbremse; <input type="checkbox"/>			24.3727-1066.2 581066	L= 1402
			➡	- ABS; → 12/12; Trommelbremse; <input type="checkbox"/>			24.3727-1067.2 581067	L= 1321
1.4 16V 1.6 Flex	72 81	02/00→07/08 05/00→12/06	➡	Trommelbremse; <input type="checkbox"/>			24.3727-1046.2 581046	L= 1355
			➡	Trommelbremse; <input type="checkbox"/>			24.3727-1047.2 581047	L= 1277
1.5 dCi	59 - 74	06/01→04/05	➡	- ABS; Trommelbremse; <input type="checkbox"/>			24.3727-1060.2 581060	L= 1415
			➡	- ABS; Trommelbremse; <input type="checkbox"/>			24.3727-1061.2 581061	L= 1335
			➡	+ ABS; Trommelbremse; <input type="checkbox"/>			24.3727-1066.2 581066	L= 1402
			➡	+ ABS; Trommelbremse; <input type="checkbox"/>			24.3727-1067.2 581067	L= 1321
1.9 D	48	02/00→05/01	➡	+ ABS; für Fahrzeuge mit Klimaanlage; Trommelbremse; <input type="checkbox"/>			24.3727-1046.2 581046	L= 1355
			➡	+ ABS; für Fahrzeuge mit Klimaanlage; Trommelbremse; <input type="checkbox"/>			24.3727-1047.2 581047	L= 1277
			➡	- ABS; für Fahrzeuge ohne Klimaanlage; Trommelbremse; <input type="checkbox"/>			24.3727-1048.2 581048	L= 1343
			➡	- ABS; für Fahrzeuge ohne Klimaanlage; Trommelbremse; <input type="checkbox"/>			24.3727-1049.2 581049	L= 1263
RENAULT - CLIO II Kasten/Schrägheck (SB0/1/2_) 09/98→								
Radbremszylinder								
1.5 dCi	48 - 60	06/01→	➡	→ 12/12			24.3217-1710.3 020420	TRW GG
			➡				24.3217-1711.3 020449	BOS ALU
1.5 dCi 1.9 D	59 48	06/01→10/04 02/00→05/01	➡				24.3217-1710.3 020420	TRW GG
			➡				24.3217-1711.3 020449	BOS ALU
1.5 dCi	47	06/05→12/10	➡	→ 10/07		2	24.3217-1710.3 020420	TRW GG
			➡			2	24.3217-1711.3 020449	BOS ALU
			➡	11/07→		2	24.3217-1727.3 020524	ALU
1.6	79	11/03→	➡	→ 04/05			24.3217-1710.3 020420	TRW GG
			➡				24.3217-1711.3 020449	BOS ALU
Zubehörsatz, Bremsbacken								
1.5 dCi	48 - 60	06/01→	➡	→ 12/12			03.0137-9158.2 669158	TRW
			➡				03.0137-9274.2 669274	BOS
1.5 dCi 1.9 D	59 48	06/01→10/04 02/00→05/01	➡				03.0137-9158.2 669158	TRW
			➡				03.0137-9274.2 669274	BOS
1.5 dCi	47	06/05→12/10	➡	- ABS			03.0137-9088.2 669088	BDX
			➡	+ ABS; → 10/07			03.0137-9158.2 669158	TRW
→								











	kw				! #		
RENAULT - CLIO II Kasten/Schrägheck (SB0/1/2_) 09/98→							
Zubehörsatz, Bremsbacken							
1.5 dCi	47	06/05→12/10	➡	+ ABS		03.0137-9274.2 669274	BOS
			➡	11/07→; + ABS		03.0137-9278.2 669278	
1.6	79	11/03→	➡	→ 04/05		03.0137-9158.2 669158	TRW
						03.0137-9274.2 669274	BOS
 Bremsstrommel							
1.5 dCi	48 - 60	06/01→	➡	→ 12/12		24.0220-3037.1 480308	Ø 234 x 48 / 204,5 - RLG / - ABS Ring
						24.0220-3721.2 480213	Ø 234 x 48 / 204,5 + RLG / + ABS Ring
1.5 dCi 1.9 D 1.9 DTi	59 48 59	06/01→10/04 02/00→05/01 02/00→05/01	➡			24.0220-3037.1 480308	Ø 234 x 48 / 204,5 - RLG / - ABS Ring
						24.0220-3721.2 480213	Ø 234 x 48 / 204,5 + RLG / + ABS Ring
1.5 dCi	47	06/05→12/10	➡	- ABS		24.0218-0032.1 480118	Ø 208 x 53,5 / 181 - RLG
			➡			24.0218-0732.2 480207	Ø 208 x 53,5 / 181 + RLG
						24.0220-3037.1 480308	Ø 234 x 48 / 204,5 - RLG / - ABS Ring
 Bremsbackensatz							
1.5 dCi	48 - 50	06/01→	➡	→ 12/12		03.0137-0312.2 650312	TRW Ø 203 x 38
			➡	→ 06/05		03.0137-0532.2 650532	BOS Ø 203 x 39 + HEB
						03.0520-3517.3 693517	TRW Ø 203 x 39 + RZ / + Zub TopKit
						03.0520-5017.3 695017	BOS Ø 203 x 39 + RZ / + Zub TopKit
1.5 dCi 1.9 D 1.9 DTi	59 48 59	06/01→10/04 02/00→05/01 02/00→05/01	➡			03.0137-0312.2 650312	TRW Ø 203 x 38
						03.0137-0532.2 650532	BOS Ø 203 x 39 + HEB
						03.0520-3517.3 693517	TRW Ø 203 x 39 + RZ / + Zub TopKit
						03.0520-5017.3 695017	BOS Ø 203 x 39 + RZ / + Zub TopKit
1.5 dCi	60	11/03→	➡	→ 12/12		03.0137-0312.2 650312	TRW Ø 203 x 38
			➡	→ 09/05		03.0137-0532.2 650532	BOS Ø 203 x 39 + HEB
						03.0520-3517.3 693517	TRW Ø 203 x 39 + RZ / + Zub TopKit
						03.0520-5017.3 695017	BOS Ø 203 x 39 + RZ / + Zub TopKit
1.5 dCi	47	06/05→12/10	➡	+ ABS; → 10/07		03.0137-0312.2 650312	TRW Ø 203 x 38
						03.0520-3517.3 693517	TRW Ø 203 x 39 + RZ / + Zub TopKit
						03.0520-5017.3 695017	BOS Ø 203 x 39 + RZ / + Zub TopKit
			➡	- ABS		03.0137-0358.2 650358	BDX Ø 180 x 42 + HEB
						03.0520-4719.3 694719	BOS Ø 180 x 42 + RZ / + Zub TopKit
			➡	11/07→; + ABS		03.0137-0498.2 650498	TRW Ø 203 x 38 + HEB
						03.0520-4717.3 694717	Ø 203 x 38 + RZ / + Zub TopKit
			➡	+ ABS		03.0137-0532.2 650532	BOS Ø 203 x 39 + HEB
1.6	79	11/03→	➡	→ 04/05		03.0137-0312.2 650312	TRW Ø 203 x 38
						03.0137-0532.2 650532	BOS Ø 203 x 39 + HEB
						03.0520-3517.3 693517	TRW Ø 203 x 39 + RZ / + Zub TopKit
 Seilzug, Feststellbremse							
1.5 dCi	48 - 60	06/01→		- ESP; → 12/12; Trommelbremse; <input type="checkbox"/>		24.3727-1060.2 581060	L= 1415
				- ESP; → 12/12; Trommelbremse; <input checked="" type="checkbox"/>		24.3727-1061.2 581061	L= 1335
				- ABS; → 12/12; Trommelbremse; <input type="checkbox"/>		24.3727-1066.2 581066	L= 1402
				- ABS; → 12/12; Trommelbremse; <input checked="" type="checkbox"/>		24.3727-1067.2 581067	L= 1321
1.5 dCi	59	06/01→10/04		- ESP; Trommelbremse; <input type="checkbox"/>		24.3727-1060.2 581060	L= 1415
				- ESP; Trommelbremse; <input checked="" type="checkbox"/>		24.3727-1061.2 581061	L= 1335
				- ABS; Trommelbremse; <input type="checkbox"/>		24.3727-1066.2 581066	L= 1402
				- ABS; Trommelbremse; <input checked="" type="checkbox"/>		24.3727-1067.2 581067	L= 1321
1.6	79	11/03→		→ 04/05; Trommelbremse; <input type="checkbox"/>		24.3727-1060.2 581060	L= 1415
				→ 04/05; Trommelbremse; <input checked="" type="checkbox"/>		24.3727-1061.2 581061	L= 1335
→							












	kW			 	! #		
RENAULT - CLIO II Kasten/Schrägheck (SB0/1/2_) 09/98→							
 Seilzug, Feststellbremse							
1.9 D	48	02/00→05/01		Trommelbremse; <input type="checkbox"/>		24.3727-1046.2 581046	L= 1355
1.9 DTi	59	02/00→05/01		Trommelbremse; <input type="checkbox"/>		24.3727-1047.2 581047	L= 1277
RENAULT - CLIO III (BR0/1, CR0/1) 01/05→12/14							
 Radbremszylinder							
1.2	57	10/05→12/12	➡		2	24.3219-1755.3 020508	ALU
1.2 16V	43 - 58	06/05→12/14					
1.2 16V Hi-Flex	55	07/08→12/14					
1.2 Ethanol	55	07/08→12/12					
1.4 16V	72	06/05→12/12					
1.5 dCi	50 - 76	06/05→12/12					
1.2 16V	55 - 76	06/05→12/14	➡	→ 12/12	2	24.3219-1755.3 020508	ALU
1.5 dCi	55 - 65	08/10→12/14					
1.5 dCi	47	06/05→12/12	➡	- ABS	2	24.3219-1755.3 020508	ALU
1.5 dCi	48	05/05→07/10	➡	→ 10/06	2	24.3219-1755.3 020508	ALU
Zubehörsatz, Bremsbacken							
1.2	57	10/05→12/12	➡			03.0137-9280.2 669280	
1.2 16V	43 - 58	06/05→12/14					
1.2 16V Hi-Flex	55	07/08→12/14					
1.2 Ethanol	55	07/08→12/12					
1.4 16V	72	06/05→12/12					
1.5 dCi	50 - 76	06/05→12/12					
1.2 16V	55 - 76	06/05→12/14	➡	→ 12/12		03.0137-9280.2 669280	
1.5 dCi	55 - 65	08/10→12/14					
1.5 dCi	47	06/05→12/12	➡	- ABS		03.0137-9280.2 669280	
1.5 dCi	48	05/05→07/10	➡	→ 10/06		03.0137-9280.2 669280	
 Bremsstrommel							
1.2	57	10/05→12/12	➡			24.0220-3033.1 480195	Ø 237 x 50,5 / 204,5 - RLG / - ABS Ring
1.2 16V	43 - 58	06/05→12/14					
1.2 16V Hi-Flex	55	07/08→12/14					
1.2 Ethanol	55	07/08→12/12					
1.4 16V	72	06/05→12/12					
1.5 dCi	50 - 76	06/05→12/12					
1.2 16V	55 - 76	06/05→12/14	➡	→ 12/12		24.0220-3033.1 480195	Ø 237 x 50,5 / 204,5 - RLG / - ABS Ring
1.5 dCi	55 - 65	08/10→12/14					
1.5 dCi	47	06/05→12/12	➡	- ABS		24.0220-3033.1 480195	Ø 237 x 50,5 / 204,5 - RLG / - ABS Ring
1.5 dCi	48	05/05→07/10	➡	→ 10/06		24.0220-3033.1 480195	Ø 237 x 50,5 / 204,5 - RLG / - ABS Ring
 Bremsbackensatz							
1.2	57	10/05→12/12	➡			03.0137-0454.2 650454	AP Ø 203 x 38 + HEB
1.2 16V	43 - 58	06/05→12/14				03.0520-6419.3 696419	AP Ø 203 x 38 + RZ / + Zub TopKit
1.2 16V Hi-Flex	55	07/08→12/14					
1.2 Ethanol	55	07/08→12/12					
1.4 16V	72	06/05→12/12					
1.5 dCi	50 - 76	06/05→12/12					
1.2 16V	55 - 76	06/05→12/14	➡	→ 12/12		03.0137-0454.2 650454	AP Ø 203 x 38 + HEB
1.5 dCi	55 - 65	08/10→12/14				03.0520-6419.3 696419	AP Ø 203 x 38 + RZ / + Zub TopKit
1.5 dCi	47	06/05→12/12	➡	- ABS		03.0137-0454.2 650454	AP Ø 203 x 38 + HEB
						03.0520-6419.3 696419	AP Ø 203 x 38 + RZ / + Zub TopKit
1.5 dCi	48	05/05→07/10	➡	→ 10/06		03.0137-0454.2 650454	AP Ø 203 x 38 + HEB
						03.0520-6419.3 696419	AP Ø 203 x 38 + RZ / + Zub TopKit
→							















	kw					! #		
RENAULT - CLIO III (BR0/1, CR0/1) 01/05→12/14								
Seilzug, Feststellbremse								
1.2	57	10/05→12/12			Trommelbremse; <input type="checkbox"/>		24.3727-1078.2 581078	L= 1451
1.2 16V	43 - 58	06/05→12/14			Trommelbremse; <input type="checkbox"/>		24.3727-1079.2 581079	L= 1587
1.2 16V Hi-Flex	55	07/08→12/14						
1.2 Ethanol	55	07/08→12/12						
1.4 16V	72	06/05→12/12						
1.5 dCi	50 - 76	06/05→12/12						
1.2 16V	76	09/10→12/14			→ 12/12; Trommelbremse; <input type="checkbox"/>		24.3727-1078.2 581078	L= 1451
1.5 dCi	55 - 65	08/10→12/14			→ 12/12; Trommelbremse; <input type="checkbox"/>		24.3727-1079.2 581079	L= 1587
					→ 12/12; Trommelbremse; Felgengröße [Zoll]: 16,0; <input type="checkbox"/>		24.3727-1090.2 581090	L= 1572
					→ 12/12; Felgengröße [Zoll]: 16,0; <input type="checkbox"/>		24.3727-1091.2 581091	L= 1440
1.2 16V	55 - 74	06/05→12/14			→ 12/12; Trommelbremse; <input type="checkbox"/>		24.3727-1078.2 581078	L= 1451
1.6 16V GT	94	06/09→12/14			→ 12/12; Trommelbremse; <input type="checkbox"/>		24.3727-1079.2 581079	L= 1587
1.5 dCi	48	05/05→07/10			→ 10/06; Trommelbremse; <input type="checkbox"/>		24.3727-1078.2 581078	L= 1451
					→ 10/06; Trommelbremse; <input type="checkbox"/>		24.3727-1079.2 581079	L= 1587
2.0 16V Sport	148	09/08→12/14			04/09→; - ABS; → 12/12; Trommelbremse; <input type="checkbox"/>		24.3727-1078.2 581078	L= 1451
					04/09→; - ABS; → 12/12; Trommelbremse; <input type="checkbox"/>		24.3727-1079.2 581079	L= 1587
					04/09→; + ABS; → 12/12; Scheibenbremse; <input type="checkbox"/>		24.3727-1092.2 581092	L= 1458
					04/09→; + ABS; → 12/12; Scheibenbremse; <input type="checkbox"/>		24.3727-1093.2 581093	L= 1596
2.0 16V Sport	145	02/06→12/12			- ABS; Trommelbremse; <input type="checkbox"/>		24.3727-1078.2 581078	L= 1451
					- ABS; Trommelbremse; <input type="checkbox"/>		24.3727-1079.2 581079	L= 1587
					+ ABS; Scheibenbremse; <input type="checkbox"/>		24.3727-1092.2 581092	L= 1458
					+ ABS; Scheibenbremse; <input type="checkbox"/>		24.3727-1093.2 581093	L= 1596
RENAULT - CLIO III Grandtour (KR0/1) 11/07→								
Radbremszylinder								
1.2 16V	58 - 76	11/07→12/14	➡		+ ESP / - ESP	2	24.3219-1755.3 020508	ALU
1.5 dCi	48 - 76	11/07→12/12						
1.2 16V	55	02/08→12/14	➡		- ESP	2	24.3219-1755.3 020508	ALU
1.2 16V Hi-Flex	55 - 58	11/07→12/14						
1.4 16V	72	11/07→12/12						
1.5 dCi	78	02/08→12/12						
1.6 16V	80 - 94	11/07→12/12						
Zubehörsatz, Bremsbacken								
1.2 16V	58 - 76	11/07→12/14	➡		+ ESP / - ESP		03.0137-9280.2 669280	
1.5 dCi	48 - 76	11/07→12/12						
1.2 16V	55	02/08→12/14	➡		- ESP		03.0137-9280.2 669280	
1.2 16V Hi-Flex	55 - 58	11/07→12/14						
1.4 16V	72	11/07→12/12						
1.5 dCi	78	02/08→12/12						
1.6 16V	80 - 94	11/07→12/12						
Bremstrommel								
1.2 16V	55 - 76	11/07→12/14	➡		- ESP		24.0220-3033.1 480195	Ø 237 x 50,5 / 204,5 - RLG / - ABS Ring
1.2 16V Hi-Flex	55 - 58	11/07→12/14						
1.5 dCi	48 - 78	11/07→12/12						
1.6 16V	80 - 82	11/07→12/12						
Bremsbackensatz								
1.2 16V	58 - 76	11/07→12/14	➡		+ ESP		03.0137-0454.2 650454	AP Ø 203 x 38 + HEB
1.5 dCi	48 - 76	11/07→12/12	➡		- ESP		03.0520-6419.3 696419	AP Ø 203 x 38 + RZ / + Zub TopKit
1.2 16V	55	02/08→12/14	➡				03.0137-0454.2 650454	AP Ø 203 x 38 + HEB
→								
















	kw					! #		
RENAULT - CLIO III Grandtour (KR0/1_) 11/07→								
 Bremsbackensatz								
1.2 16V Hi-Flex 1.4 16V 1.5 dCi 1.6 16V	55 - 58 72 78 80 - 94	11/07→12/14 11/07→12/12 02/08→12/12 11/07→12/12	➔	- ESP			03.0520-6419.3 696419	AP Ø 203 x 38 + RZ / + Zub TopKit
 Seilzug, Feststellbremse								
1.2 16V 1.2 16V Hi-Flex 1.4 16V 1.5 dCi 1.5 dCi 1.6 16V 1.6 16V 1.6 16V	55 - 76 55 - 58 72 50 - 78 48 - 65 94 80 - 82	11/07→12/14 11/07→12/14 11/07→12/12 11/07→12/12 11/07→12/12 11/07→12/12 11/07→12/12		- ESP; Trommelbremse; <input type="checkbox"/> Trommelbremse; <input type="checkbox"/> + ESP; Scheibenbremse; <input type="checkbox"/> + ESP; Scheibenbremse; <input type="checkbox"/> - ESP; Trommelbremse; <input type="checkbox"/> - ESP; Trommelbremse; <input type="checkbox"/> + ESP; Scheibenbremse; <input type="checkbox"/> + ESP; Scheibenbremse; <input type="checkbox"/> - ESP; Trommelbremse; <input type="checkbox"/> Trommelbremse; <input type="checkbox"/>			24.3727-1078.2 581078 24.3727-1079.2 581079 24.3727-3600.2 583600 24.3727-3601.2 583601 24.3727-1090.2 581090 24.3727-1091.2 581091 24.3727-3600.2 583600 24.3727-3601.2 583601 24.3727-1078.2 581078 24.3727-1079.2 581079	L= 1451 L= 1587 L= 1322 L= 1448 L= 1572 L= 1440 L= 1322 L= 1448 L= 1451 L= 1587
RENAULT - CLIO III Kasten/Schrägheck (SB_, SR_) 06/05→								
 Radbremszylinder								
1.2 1.5 dCi 1.2 1.5 dCi 1.2 Hi-Flex	55 65 74 50 - 63 58	11/05→12/14 08/10→12/14 11/07→12/11 06/05→12/14 11/07→12/09	➔ → 12/12 ➔ ➔ ➔ - ESP				24.3219-1755.3 020508 24.3219-1755.3 020508 24.3219-1755.3 020508	ALU ALU ALU
Zubehörsatz, Bremsbacken								
1.2 1.5 dCi 1.2 1.5 dCi 1.2 Hi-Flex	55 65 74 50 - 63 58	11/05→12/14 08/10→12/14 11/07→12/11 06/05→12/14 11/07→12/09	➔ → 12/12 ➔ ➔ - ESP				03.0137-9280.2 669280 03.0137-9280.2 669280 03.0137-9280.2 669280	
 Bremstrommel								
1.2 1.5 dCi 1.2 1.5 dCi 1.2 Hi-Flex	55 65 74 50 - 63 58	11/05→12/14 08/10→12/14 11/07→12/11 06/05→12/14 11/07→12/09	➔ → 12/12 ➔ ➔ - ESP				24.0220-3033.1 480195 24.0220-3033.1 480195 24.0220-3033.1 480195	Ø 237 x 50,5 / 204,5 - RLG / - ABS Ring Ø 237 x 50,5 / 204,5 - RLG / - ABS Ring Ø 237 x 50,5 / 204,5 - RLG / - ABS Ring
 Bremsbackensatz								
1.2 1.5 dCi 1.2 1.5 dCi 1.2 Hi-Flex	55 65 74 50 - 63 58	11/05→12/14 08/10→12/14 11/07→12/11 06/05→12/14 11/07→12/09	➔ → 12/12 ➔ ➔ ➔ - ESP				03.0137-0454.2 650454 03.0520-6419.3 696419 03.0137-0454.2 650454 03.0520-6419.3 696419 03.0137-0454.2 650454 03.0520-6419.3 696419	AP Ø 203 x 38 + HEB AP Ø 203 x 38 + RZ / + Zub TopKit AP Ø 203 x 38 + HEB AP Ø 203 x 38 + RZ / + Zub TopKit AP Ø 203 x 38 + HEB AP Ø 203 x 38 + RZ / + Zub TopKit
 Seilzug, Feststellbremse								
1.2 1.2 1.5 dCi 1.2 Hi-Flex 1.5 dCi →	55 74 50 - 63 58 55	11/05→12/14 11/07→12/11 06/05→07/10 11/07→12/09 08/10→12/14	➔ → 12/12; Trommelbremse; <input type="checkbox"/> ➔ → 12/12; Trommelbremse; <input type="checkbox"/> Trommelbremse; <input type="checkbox"/> Trommelbremse; <input type="checkbox"/> - ESP; Trommelbremse; <input type="checkbox"/> Trommelbremse; <input type="checkbox"/> + ESP; Scheibenbremse; <input type="checkbox"/> + ESP; Scheibenbremse; <input type="checkbox"/> Trommelbremse; <input type="checkbox"/>				24.3727-1078.2 581078 24.3727-1079.2 581079 24.3727-1078.2 581078 24.3727-1079.2 581079 24.3727-1078.2 581078 24.3727-1079.2 581079 24.3727-3600.2 583600 24.3727-3601.2 583601 24.3727-1078.2 581078	L= 1451 L= 1587 L= 1451 L= 1587 L= 1451 L= 1587 L= 1322 L= 1448 L= 1451














	kW					! #		
RENAULT - CLIO III Kasten/Schrägheck (SB_, SR_) 06/05→								
 Seilzug, Feststellbremse								
1.5 dCi	55	08/10→12/14		Trommelbremse; <input type="checkbox"/>		24.3727-1079.2	581079	L= 1587
				Trommelbremse; Felgengröße [Zoll]: 16,0; <input type="checkbox"/>		24.3727-1090.2	581090	L= 1572
				Felgengröße [Zoll]: 16,0; <input type="checkbox"/>		24.3727-1091.2	581091	L= 1440
1.5 dCi	65	08/10→12/14		→ 12/12; Trommelbremse; <input type="checkbox"/>		24.3727-1078.2	581078	L= 1451
				→ 12/12; Trommelbremse; <input type="checkbox"/>		24.3727-1079.2	581079	L= 1587
				→ 12/12; Trommelbremse; Felgengröße [Zoll]: 16,0; <input type="checkbox"/>		24.3727-1090.2	581090	L= 1572
				→ 12/12; Felgengröße [Zoll]: 16,0; <input type="checkbox"/>		24.3727-1091.2	581091	L= 1440
RENAULT - CLIO IV (BH_) 11/12→08/21								
 Radbremszylinder								
0.9 TCe 75	56	05/18→08/21	➡	Felgengröße [Zoll]: 15,0 / 16,0	2	24.3217-1711.3	020449	BOS ALU
0.9 TCe 90	66	11/12→08/21						
0.9 TCe 90 LPG	66	06/16→08/21	➡	Felgengröße [Zoll]: 17,0	2	24.3219-1761.3	020536	ALU
1.2 16V	54 -	11/12→08/21						
	55							
1.2 LPG	53	01/14→08/21						
1.2 LPG 16V	54	11/12→06/15						
1.5 dCi 75	55	11/12→08/21						
1.2 TCe 120	87 -	03/13→08/21	➡		2	24.3219-1761.3	020536	ALU
	88							
1.5 dCi 110	81	06/16→08/21						
1.5 dCi	62 -	11/12→08/21	➡	Schaltgetriebe; Felgengröße [Zoll]: 15,0 / 16,0	2	24.3217-1711.3	020449	BOS ALU
	63							
1.5 dCi 90	66	11/12→08/21	➡	Automatikgetriebe; Felgengröße [Zoll]: 17,0	2	24.3219-1761.3	020536	ALU
Zubehörsatz, Bremsbacken								
0.9 TCe 75	56	05/18→08/21	➡	Felgengröße [Zoll]: 17,0		03.0137-9228.2	669228	BDX
0.9 TCe 90	66	11/12→08/21						
0.9 TCe 90 LPG	66	06/16→08/21	➡	Felgengröße [Zoll]: 15,0 / 16,0		03.0137-9274.2	669274	BOS
1.2 16V	54 -	11/12→08/21						
	55							
1.2 LPG	53	01/14→08/21						
1.2 LPG 16V	54	11/12→06/15						
1.5 dCi 75	55	11/12→08/21						
1.2 TCe 120	87 -	03/13→08/21	➡			03.0137-9228.2	669228	BDX
	88							
1.5 dCi 110	81	06/16→08/21						
1.5 dCi	62 -	11/12→08/21	➡	Automatikgetriebe; Felgengröße [Zoll]: 17,0		03.0137-9228.2	669228	BDX
	63							
1.5 dCi 90	66	11/12→08/21	➡	Schaltgetriebe; Felgengröße [Zoll]: 15,0 / 16,0		03.0137-9274.2	669274	BOS
Bremsbackensatz								
0.9 TCe 75	56	05/18→08/21	➡	Felgengröße [Zoll]: 17,0		03.0137-0496.2	650496	BDX Ø 228 x 42 + HEB
0.9 TCe 90	66	11/12→08/21				03.0520-7919.3	697919	Ø 228 x 42 + RZ / + Zub TopKit
0.9 TCe 90 LPG	66	06/16→08/21	➡	Felgengröße [Zoll]: 15,0 / 16,0		03.0137-0532.2	650532	BOS Ø 203 x 39 + HEB
1.2 16V	54 -	11/12→08/21				03.0520-5017.3	695017	BOS Ø 203 x 39 + RZ / + Zub TopKit
	55							
1.2 LPG	53	01/14→08/21						
1.2 LPG 16V	54	11/12→06/15						
1.5 dCi 75	55	11/12→08/21						
1.2 TCe 120	87 -	03/13→08/21	➡			03.0137-0496.2	650496	BDX Ø 228 x 42 + HEB
	88					03.0520-7919.3	697919	Ø 228 x 42 + RZ / + Zub TopKit
1.5 dCi 110	81	06/16→08/21						
1.5 dCi	62 -	11/12→08/21	➡	Automatikgetriebe; Felgengröße [Zoll]: 17,0		03.0137-0496.2	650496	BDX Ø 228 x 42 + HEB
	63					03.0520-7919.3	697919	Ø 228 x 42 + RZ / + Zub TopKit
1.5 dCi 90	66	11/12→08/21	➡	Schaltgetriebe; Felgengröße [Zoll]: 15,0 / 16,0		03.0137-0532.2	650532	BOS Ø 203 x 39 + HEB
						03.0520-5017.3	695017	BOS Ø 203 x 39 + RZ / + Zub TopKit
Seilzug, Feststellbremse								
0.9 TCe 75	56	05/18→08/21		Trommelbremse; <input type="checkbox"/>		24.3727-1096.2	581096	L= 1500
0.9 TCe 90 LPG	66	06/16→08/21				24.3727-1097.2	581097	L= 1623
1.2 TCe 120	87 -	03/13→08/21		Trommelbremse; <input type="checkbox"/>				
	88							
1.5 dCi 110	81	06/16→08/21						
0.9 TCe 90	66	11/12→08/21		02/14→; Trommelbremse; <input type="checkbox"/>		24.3727-1096.2	581096	L= 1500
				02/14→; Trommelbremse; <input type="checkbox"/>		24.3727-1097.2	581097	L= 1623
				→ 01/14; Trommelbremse; <input type="checkbox"/>		24.3727-1098.2	581098	L= 1485
				→ 01/14; Trommelbremse; <input type="checkbox"/>		24.3727-1099.2	581099	L= 1610
→								


	kw			 	! #		
RENAULT - CLIO IV (BH_) 11/12→08/21							
 Seilzug, Feststellbremse							
1.2 16V	54 - 55	11/12→08/21		Trommelbremse; <input type="checkbox"/>		24.3727-1098.2 581098	L= 1485
1.2 LPG	53	01/14→08/21		Trommelbremse; <input type="checkbox"/>		24.3727-1099.2 581099	L= 1610
1.2 LPG 16V	54	11/12→06/15					
1.5 dCi 75	55	11/12→08/21					
1.5 dCi	62 - 63	11/12→08/21		Automatikgetriebe; Trommelbremse; <input type="checkbox"/>		24.3727-1096.2 581096	L= 1500
1.5 dCi 90	66	11/12→08/21		Automatikgetriebe; Trommelbremse; <input type="checkbox"/>		24.3727-1097.2 581097	L= 1623
				Schaltgetriebe; Trommelbremse; <input type="checkbox"/>		24.3727-1098.2 581098	L= 1485
				Schaltgetriebe; Trommelbremse; <input type="checkbox"/>		24.3727-1099.2 581099	L= 1610
RENAULT - CLIO IV Grandtour (KH_) 11/12→08/21							
 Radbremszylinder							
0.9 TCe 75	56	08/18→08/21	➔		2	24.3219-1761.3 020536	ALU
0.9 TCe 90	66	01/13→08/21					
1.2 16V	54	01/13→08/21					
1.2 TCe 120	87 - 88	03/13→08/21					
1.5 dCi 110	81	06/16→08/21					
1.5 dCi 75	55	01/13→08/21					
1.5 dCi 90	66	11/12→08/21					
Zubehörsatz, Bremsbacken							
0.9 TCe 75	56	08/18→08/21	➔			03.0137-9228.2 669228	BDX
0.9 TCe 90	66	01/13→08/21					
1.2 16V	54	01/13→08/21					
1.2 TCe 120	87 - 88	03/13→08/21					
1.5 dCi 110	81	06/16→08/21					
1.5 dCi 75	55	01/13→08/21					
1.5 dCi 90	66	11/12→08/21					
Bremsbackensatz							
0.9 TCe 75	56	08/18→08/21	➔			03.0137-0496.2 650496	BDX Ø 228 x 42 + HEB
0.9 TCe 90	66	01/13→08/21				03.0520-7919.3 697919	Ø 228 x 42 + RZ / + Zub TopKit
1.2 16V	54	01/13→08/21					
1.2 TCe 120	87 - 88	03/13→08/21					
1.5 dCi 110	81	06/16→08/21					
1.5 dCi 75	55	01/13→08/21					
1.5 dCi 90	66	11/12→08/21					
Seilzug, Feststellbremse							
0.9 TCe 75	56	08/18→08/21		Trommelbremse; <input type="checkbox"/>		24.3727-1096.2 581096	L= 1500
1.2 TCe 120	87 - 88	03/13→08/21		Trommelbremse; <input type="checkbox"/>		24.3727-1097.2 581097	L= 1623
1.5 dCi 110	81	06/16→08/21					
0.9 TCe 90	66	01/13→08/21		02/14→; Trommelbremse; <input type="checkbox"/>		24.3727-1096.2 581096	L= 1500
				02/14→; Trommelbremse; <input type="checkbox"/>		24.3727-1097.2 581097	L= 1623
				→ 01/14; Trommelbremse; <input type="checkbox"/>		24.3727-1098.2 581098	L= 1485
				→ 01/14; Trommelbremse; <input type="checkbox"/>		24.3727-1099.2 581099	L= 1610
1.2 16V	54	01/13→08/21		Trommelbremse; <input type="checkbox"/>		24.3727-1098.2 581098	L= 1485
1.5 dCi 75	55	01/13→08/21		Trommelbremse; <input type="checkbox"/>		24.3727-1099.2 581099	L= 1610
1.5 dCi 90	66	11/12→08/21		Automatikgetriebe; Trommelbremse; <input type="checkbox"/>		24.3727-1096.2 581096	L= 1500
				Automatikgetriebe; Trommelbremse; <input type="checkbox"/>		24.3727-1097.2 581097	L= 1623
				Schaltgetriebe; Trommelbremse; <input type="checkbox"/>		24.3727-1098.2 581098	L= 1485
				Schaltgetriebe; Trommelbremse; <input type="checkbox"/>		24.3727-1099.2 581099	L= 1610
RENAULT - CLIO IV Kasten/Kombi (KH_) 01/13→08/21							
 Radbremszylinder							
0.9 TCe 90	66	01/14→08/21	➔			24.3219-1761.3 020536	ALU
1.5 dCi 75	55	01/14→08/21					
1.5 dCi 90	66	01/14→08/21					
Zubehörsatz, Bremsbacken							
0.9 TCe 90	66	01/14→08/21	➔			03.0137-9228.2 669228	BDX
1.5 dCi 75	55	01/14→08/21					
1.5 dCi 90	66	01/14→08/21					
Bremsbackensatz							
0.9 TCe 90	66	01/14→08/21	➔			03.0137-0496.2 650496	BDX Ø 228 x 42 + HEB
1.5 dCi 75	55	01/14→08/21				03.0520-7919.3 697919	Ø 228 x 42 + RZ / + Zub TopKit
1.5 dCi 90	66	01/14→08/21					
			➔				

	kw					! #		
RENAULT - CLIO IV Kasten/Kombi (KH_) 01/13→08/21								
 Seilzug, Feststellbremse								
0.9 TCe 90	66	01/14→08/21		02/14→; Trommelbremse; <input type="checkbox"/>		24.3727-1096.2	581096	L= 1500
				02/14→; Trommelbremse; <input type="checkbox"/>		24.3727-1097.2	581097	L= 1623
				→ 01/14; Trommelbremse; <input type="checkbox"/>		24.3727-1098.2	581098	L= 1485
				→ 01/14; Trommelbremse; <input type="checkbox"/>		24.3727-1099.2	581099	L= 1610
1.5 dCi 75	55	01/14→08/21		Trommelbremse; <input type="checkbox"/>		24.3727-1098.2	581098	L= 1485
				Trommelbremse; <input type="checkbox"/>		24.3727-1099.2	581099	L= 1610
1.5 dCi 90	66	01/14→08/21		Automatikgetriebe; Trommelbremse; <input type="checkbox"/>		24.3727-1096.2	581096	L= 1500
				Automatikgetriebe; Trommelbremse; <input type="checkbox"/>		24.3727-1097.2	581097	L= 1623
				Schaltgetriebe; Trommelbremse; <input type="checkbox"/>		24.3727-1098.2	581098	L= 1485
				Schaltgetriebe; Trommelbremse; <input type="checkbox"/>		24.3727-1099.2	581099	L= 1610
RENAULT - CLIO IV Kasten/Schrägheck (BH_) 01/14→08/21								
 Radbremszylinder								
0.9 TCe 75	56	01/14→08/21	➡	Felgenreöße [Zoll]: 15,0 / 16,0		24.3217-1711.3	020449	BOS ALU
			66	01/14→08/21				
0.9 TCe 90	66	01/14→08/21	➡	Felgenreöße [Zoll]: 17,0		24.3219-1761.3	020536	ALU
0.9 TCe 90 LPG	66	08/15→08/21	➡	Felgenreöße [Zoll]: 17,0		24.3219-1761.3	020536	ALU
1.2 16V	54 -	01/14→08/21						
	55							
1.2 16V LPG	53	01/14→08/21						
1.5 dCi 75	55	01/14→08/21						
1.5 dCi 90	66	01/14→08/21	➡	Schaltgetriebe; Felgenreöße [Zoll]: 15,0 / 16,0		24.3217-1711.3	020449	BOS ALU
			➡	Automatikgetriebe; Felgenreöße [Zoll]: 17,0		24.3219-1761.3	020536	ALU
Zubehörsatz, Bremsbacken								
0.9 TCe 75	56	01/14→08/21	➡	Felgenreöße [Zoll]: 17,0		03.0137-9228.2	669228	BDX
0.9 TCe 90	66	01/14→08/21	➡	Felgenreöße [Zoll]: 15,0 / 16,0		03.0137-9274.2	669274	BOS
0.9 TCe 90 LPG	66	08/15→08/21	➡	Felgenreöße [Zoll]: 15,0 / 16,0		03.0137-9274.2	669274	BOS
1.2 16V	54 -	01/14→08/21						
	55							
1.2 16V LPG	53	01/14→08/21						
1.5 dCi 75	55	01/14→08/21						
1.5 dCi 90	66	01/14→08/21	➡	Automatikgetriebe; Felgenreöße [Zoll]: 17,0		03.0137-9228.2	669228	BDX
			➡	Schaltgetriebe; Felgenreöße [Zoll]: 15,0 / 16,0		03.0137-9274.2	669274	BOS
 Bremsbackensatz								
0.9 TCe 75	56	01/14→08/21	➡	Felgenreöße [Zoll]: 17,0		03.0137-0496.2	650496	BDX Ø 228 x 42 + HEB
			➡	Herstellereinschränkung Bosch; nicht für Felgenreöße [Zoll]: 17,0		03.0137-0532.2	650532	BOS Ø 203 x 39 + HEB
0.9 TCe 90	66	01/14→08/21	➡	Felgenreöße [Zoll]: 17,0		03.0137-0496.2	650496	BDX Ø 228 x 42 + HEB
0.9 TCe 90 LPG	66	08/15→08/21	➡	Felgenreöße [Zoll]: 17,0		03.0520-7919.3	697919	Ø 228 x 42 + RZ / + Zub TopKit
1.2 16V	54 -	01/14→08/21						
	55		➡	Felgenreöße [Zoll]: 15,0 / 16,0		03.0137-0532.2	650532	BOS Ø 203 x 39 + HEB
1.2 16V LPG	53	01/14→08/21				03.0520-5017.3	695017	BOS Ø 203 x 39 + RZ / + Zub TopKit
1.5 dCi 75	55	01/14→08/21				03.0520-5017.3	695017	BOS Ø 203 x 39 + RZ / + Zub TopKit
1.5 dCi 90	66	01/14→08/21	➡	Automatikgetriebe; Felgenreöße [Zoll]: 17,0		03.0137-0496.2	650496	BDX Ø 228 x 42 + HEB
			➡	Schaltgetriebe; Felgenreöße [Zoll]: 15,0 / 16,0		03.0520-7919.3	697919	Ø 228 x 42 + RZ / + Zub TopKit
						03.0137-0532.2	650532	BOS Ø 203 x 39 + HEB
						03.0520-5017.3	695017	BOS Ø 203 x 39 + RZ / + Zub TopKit
 Seilzug, Feststellbremse								
0.9 TCe 90	66	01/14→08/21		02/14→; Trommelbremse; <input type="checkbox"/>		24.3727-1096.2	581096	L= 1500
				02/14→; Trommelbremse; <input type="checkbox"/>		24.3727-1097.2	581097	L= 1623
				→ 01/14; Trommelbremse; <input type="checkbox"/>		24.3727-1098.2	581098	L= 1485
				→ 01/14; Trommelbremse; <input type="checkbox"/>		24.3727-1099.2	581099	L= 1610
0.9 TCe 90 LPG	66	08/15→08/21		Trommelbremse; <input type="checkbox"/>		24.3727-1096.2	581096	L= 1500
				Trommelbremse; <input type="checkbox"/>		24.3727-1097.2	581097	L= 1623
1.2 16V	54 -	01/14→08/21		Trommelbremse; <input type="checkbox"/>		24.3727-1098.2	581098	L= 1485
	55			Trommelbremse; <input type="checkbox"/>		24.3727-1099.2	581099	L= 1610
1.2 16V LPG	53	01/14→08/21		Trommelbremse; <input type="checkbox"/>		24.3727-1099.2	581099	L= 1610
1.5 dCi 75	55	01/14→08/21						
1.5 dCi 90	66	01/14→08/21		Automatikgetriebe; Trommelbremse; <input type="checkbox"/>		24.3727-1096.2	581096	L= 1500
				Automatikgetriebe; Trommelbremse; <input type="checkbox"/>		24.3727-1097.2	581097	L= 1623
				Schaltgetriebe; Trommelbremse; <input type="checkbox"/>		24.3727-1098.2	581098	L= 1485
				Schaltgetriebe; Trommelbremse; <input type="checkbox"/>		24.3727-1099.2	581099	L= 1610

	kw			 	! #		
RENAULT - CLIO V (B7_) 06/19→							
 Radbremszylinder							
1.0 LPG	67	06/19→	→		2	24.3220-1761.3 020618	ALU
1.0 SCe 65	48 - 49	11/19→					
1.0 SCe 75	53	06/19→					
1.0 TCe 100	74	06/19→					
1.0 TCe 90	67	08/20→					
1.5 Blue dCi 100	74	11/21→					
1.5 Blue dCi 115	85	06/19→					
1.5 Blue dCi 85	63	06/19→					
1.3 TCe 130	96	06/19→	→		2	24.3220-1762.3 020619	ALU
1.6 E-TECH 140	103	03/20→					
1.3 TCe 140	103	09/20→	→			24.3220-1762.3 020619	ALU
1.6 E-TECH 145	105	01/22→					
 Bremstrommel							
1.0 LPG	67 - 74	06/19→	→	Felgenreöße [Zoll]: 16,0 / 17,0		24.0220-3039.1 480331	Ø 237 x 45,8 / 204,5
1.0 TCe 100	74	06/19→	→	Felgenreöße [Zoll]: 15,0		24.0222-8044.1 480330	Ø 273 x 50,5 / 229,5
1.0 TCe 90	67	08/20→					
1.0 SCe 65	48 - 49	11/19→	→			24.0220-3039.1 480331	Ø 237 x 45,8 / 204,5
1.0 SCe 75	53	06/19→					
1.3 TCe 130	96	06/19→	→			24.0222-8044.1 480330	Ø 273 x 50,5 / 229,5
1.3 TCe 140	103	09/20→					
1.5 Blue dCi 100	74	11/21→	→	Felgenreöße [Zoll]: 17,0		24.0220-3039.1 480331	Ø 237 x 45,8 / 204,5
1.5 Blue dCi 115	85	06/19→					
1.5 Blue dCi 85	63	06/19→	→	Felgenreöße [Zoll]: 15,0 / 16,0		24.0222-8044.1 480330	Ø 273 x 50,5 / 229,5
RENAULT - DOKKER 12/13→							
 Radbremszylinder							
1.5 dCi	66	12/13→	→			24.3222-1729.3 020526	ALU
1.6	62	12/13→12/21					
Zubehörsatz, Bremsbacken							
1.5 dCi	66	12/13→	→			03.0137-9228.2 669228	BDX
1.6	62	12/13→12/21					
 Bremsbackensatz							
1.5 dCi	66	12/13→	→			03.0137-0496.2 650496	BDX Ø 228 x 42 + HEB
1.6	62	12/13→12/21				03.0520-7222.3 697222	Ø 228 x 42 + RZ / + Zub TopKit
RENAULT - DUSTER (HM_) 10/17→							
 Radbremszylinder							
1.3 TCe 150 4x4	110	11/21→	→	<input type="checkbox"/>		24.3222-1751.3 020613	ALU
1.5 dCi 110 4x4	80	07/19→					
1.6 SCe 115 4x4	84	07/19→	→	<input type="checkbox"/>		24.3222-1752.3 020614	ALU
2.0 4x4	105	11/21→					
1.5 dCi 110	80	07/19→	→		2	24.3222-1729.3 020526	ALU
1.6 SCe 115	84	07/19→					
Zubehörsatz, Bremsbacken							
1.3 TCe 150 4x4	110	11/21→	→			03.0137-9312.2 669312	
1.5 dCi 110 4x4	80	07/19→					
1.6 SCe 115 4x4	84	07/19→					
2.0 4x4	105	11/21→					
1.5 dCi 110	80	07/19→	→			03.0137-9228.2 669228	BDX
1.6 SCe 115	84	07/19→					
 Bremstrommel							
1.3 TCe 150 4x4	110	11/21→	→			24.0222-8040.1 480329	Ø 261 x 51,4 / 229,5
1.5 dCi 110 4x4	80	07/19→					
1.6 SCe 115 4x4	84	07/19→					
2.0 4x4	105	11/21→					
 Bremsbackensatz							
1.3 TCe 150 4x4	110	11/21→	→			03.0137-0507.2 650507	Ø 228 x 42 + HEB
1.5 dCi 110 4x4	80	07/19→				03.0520-7622.3 697622	AP Ø 229 x 42 + RZ / + Zub TopKit
1.6 SCe 115 4x4	84	07/19→					
2.0 4x4	105	11/21→					
1.5 dCi 110	80	07/19→	→			03.0137-0496.2 650496	BDX Ø 228 x 42 + HEB
1.6 SCe 115	84	07/19→				03.0520-7222.3 697222	Ø 228 x 42 + RZ / + Zub TopKit

	kW			 	! #		
RENAULT - DUSTER (HS_) 01/11→							
 Radbremszylinder							
1.5 dCi 1.6 16V 2.0	63 75 - 84 98 - 105	02/12→ 02/12→ 10/11→	➔		2	24.3219-1761.3 020536	ALU
1.5 dCi 4x4 1.6 16V 4x4 2.0 4x4	66 - 80 75 - 84 99 - 105	06/11→ 06/11→ 01/11→	➔ ➔	<input type="checkbox"/> <input type="checkbox"/>		24.3219-1763.3 020543 24.3219-1764.3 020544	ALU ALU
Zubehörsatz, Bremsbacken							
1.5 dCi 1.6 16V 2.0	63 75 - 84 98 - 105	02/12→ 02/12→ 10/11→	➔			03.0137-9228.2 669228	BDX
1.5 dCi 4x4 1.6 16V 4x4 2.0 4x4	66 - 80 75 - 84 99 - 105	06/11→ 06/11→ 01/11→	➔			03.0137-9312.2 669312	
 Bremstrommel							
1.5 dCi 4x4 1.6 16V 4x4 2.0 4x4	66 - 80 75 - 84 99 - 105	06/11→ 06/11→ 01/11→	➔			24.0222-8040.1 480329	Ø 261 x 51,4 / 229,5
 Bremsbackensatz							
1.5 dCi 1.6 16V 2.0	63 75 - 84 98 - 105	02/12→ 02/12→ 10/11→	➔			03.0137-0496.2 650496 03.0520-7919.3 697919	BDX Ø 228 x 42 + HEB Ø 228 x 42 + RZ / + Zub TopKit
1.5 dCi 4x4 1.6 16V 4x4 2.0 4x4	66 - 80 75 - 84 99 - 105	06/11→ 06/11→ 01/11→	➔			03.0137-0507.2 650507 03.0520-8019.3 698019	Ø 228 x 42 + HEB Ø 228 x 42 + RZ / + Zub TopKit
RENAULT - ESPACE III (JEO_) 11/96→10/02							
 Radbremszylinder							
2.2 dCi	85	07/00→10/02	➔		2	24.3222-1615.3 020285	TRW GG
Zubehörsatz, Bremsbacken							
2.2 dCi	85	07/00→10/02	➔			03.0137-9206.2 669206	TRW
 Bremstrommel							
2.2 dCi	85	07/00→10/02	➔			24.0222-8032.1 480170	Ø 278 x 52,5 / 229,5
 Bremsbackensatz							
2.2 dCi	85	07/00→10/02	➔			03.0137-0347.2 650347 03.0520-5522.3 695522	TRW Ø 229 x 42 + HEB TRW Ø 229 x 41 + RZ / + Zub TopKit
 Seilzug, Feststellbremse							
2.2 dCi	85	07/00→10/02		Radstand [mm]: 2702; Trommelbremse; ↓	1	24.3727-1058.2 581058	L= 1520 L2= 1583
				Radstand [mm]: 2874; Trommelbremse; ↓	1	24.3727-1059.2 581059	L= 1675 L2= 1740
RENAULT - EXPRESS Kasten/Großraumlimousine 05/21→							
 Radbremszylinder							
1.3 TCe 100 1.5 Blue dCi 75 1.5 Blue dCi 95 1.5 dCi 95 →	75 55 70 70	05/21→ 05/21→ 05/21→ 05/21→	➔		2	24.3222-1729.3 020526	ALU


	kw					! #			
RENAULT - EXPRESS Kasten/Großraumlimousine 05/21→									
Zubehörsatz, Bremsbacken									
1.3 TCe 100	75	05/21→	➔			03.0137-9228.2	669228	BDX	
1.5 Blue dCi 75	55	05/21→							
1.5 Blue dCi 95	70	05/21→							
1.5 dCi 95	70	05/21→							
 Bremsbackensatz									
1.3 TCe 100	75	05/21→	➔			03.0137-0496.2	650496	BDX Ø 228 x 42 + HEB	
1.5 Blue dCi 75	55	05/21→				03.0520-7222.3	697222	Ø 228 x 42 + RZ / + Zub TopKit	
1.5 Blue dCi 95	70	05/21→							
1.5 dCi 95	70	05/21→							
1.6 S Ce 110	82	05/21→	➔			03.0137-0496.2	650496	BDX Ø 228 x 42 + HEB	
RENAULT - FLUENCE (L3_) 02/10→									
 Radbremszylinder									
1.5 dCi	63 - 81	02/10→	➔			2	24.3219-1755.3	020508	ALU
1.6 16V	78 - 82	02/10→							
1.6 Flex	85	01/12→11/14							
1.6 LPG 16V	81	01/12→							
2.0	105	05/14→							
2.0 16V	101 - 103	02/10→							
 Seilzug, Feststellbremse									
1.5 dCi	63 - 81	02/10→		Scheibenbremse; ⚡		2	24.3727-3608.2	583608	L= 1947
1.6	86	01/13→							
1.6 16V	78 - 82	02/10→							
1.6 dCi	96	07/14→							
1.6 Flex	85	01/12→11/14							
1.6 LPG 16V	81	01/12→							
2.0	105	05/14→							
2.0 16V	101 - 103	02/10→							
Z.E.	70	02/12→							
1.6	84	11/15→		Ausstattungs-Code: EQPEXP / EQPRUS; Scheibenbremse; ⚡		2	24.3727-3608.2	583608	L= 1947
RENAULT - GRAND KANGOO III Großraumlimousine 01/24→									
 Bremstrommel									
Blue dCi 95	70	01/24→	➔				24.0222-8040.1	480329	Ø 261 x 51,4 / 229,5
TCe 130	96	01/24→							
RENAULT - GRAND SCÉNIC II (JM0/1_) 04/04→06/09									
 Seilzug, Feststellbremse									
1.5 dCi	74 - 76	04/04→11/08		Scheibenbremse; - eFSB; ⚡		2	24.3727-1075.2	581075	L= 2100
1.6	77 - 83	04/04→11/08							
1.6 Flex	82	06/06→06/09							
1.9 dCi	81 - 96	04/04→01/09							
1.5 dCi	78	05/05→01/09		06/06→; Scheibenbremse; - eFSB; ⚡		2	24.3727-1075.2	581075	L= 2100
2.0	99 - 120	04/04→06/09		→ 03/09; Scheibenbremse; - eFSB; ⚡		2	24.3727-1075.2	581075	L= 2100
RENAULT - KANGOO / GRAND KANGOO II (KW0/1_) 02/08→									
 Radbremszylinder									
1.2 TCe 115	84	07/13→	➔			2	24.3222-1729.3	020526	ALU
1.5 dCi	78	02/08→							
1.5 dCi 105	76	02/08→							
1.5 dCi 110	80 - 81	09/10→							
1.5 dCi 115	85	03/19→							
1.5 dCi 70	50	02/08→							
1.5 dCi 75	55	11/12→							
1.5 dCi 80	59	03/19→							
1.5 dCi 85	63	02/08→							
1.5 dCi 90	66 - 67	06/08→							
1.5 dCi 95	70	03/19→							
1.6	64	02/08→							
1.6 16V	78	02/08→							
1.6 16V FLEX	78	02/08→							

RENAULT - KANGOO / GRAND KANGOO II (KW0/1_) 02/08→
 **Radbremsszylinder**


1.6 16V LPG	78	12/08→	➔		2	24.3222-1729.3	020526	ALU
-------------	----	--------	---	--	---	----------------	--------	-----

Zubehörsatz, Bremsbacken


1.2 TCe 115	84	07/13→	➔			03.0137-9228.2	669228	BDX
1.5 dCi	78	02/08→						
1.5 dCi 105	76	02/08→						
1.5 dCi 110	80 -	09/10→						
	81							
1.5 dCi 115	85	03/19→						
1.5 dCi 70	50	02/08→						
1.5 dCi 75	55	11/12→						
1.5 dCi 80	59	03/19→						
1.5 dCi 85	63	02/08→						
1.5 dCi 90	66 -	06/08→						
	67							
1.5 dCi 95	70	03/19→						
1.6	64	02/08→						
1.6 16V	78	02/08→						
1.6 16V FLEX	78	02/08→						
1.6 16V LPG	78	12/08→						

 **Bremsbackensatz**











1.2 TCe 115	84	07/13→	➔			03.0137-0496.2	650496	BDX Ø 228 x 42 + HEB
1.5 dCi	78	02/08→				03.0520-7222.3	697222	Ø 228 x 42 + RZ / + Zub TopKit
1.5 dCi 105	76	02/08→						
1.5 dCi 110	80 -	09/10→						
	81							
1.5 dCi 115	85	03/19→						
1.5 dCi 70	50	02/08→						
1.5 dCi 75	55	11/12→						
1.5 dCi 80	59	03/19→						
1.5 dCi 85	63	02/08→						
1.5 dCi 90	66 -	06/08→						
	67							
1.5 dCi 95	70	03/19→						
1.6	64	02/08→						
1.6 16V	78	02/08→						
1.6 16V FLEX	78	02/08→						
1.6 16V LPG	78	12/08→						















 **Seilzug, Feststellbremse**












1.2 TCe 115	84	07/13→							
1.5 dCi	78	02/08→							
1.5 dCi 105	76	02/08→							
1.5 dCi 110	80 -	09/10→							
	81								
1.5 dCi 115	85	03/19→							
1.5 dCi 70	50	02/08→							
1.5 dCi 75	55	11/12→							
1.5 dCi 80	59	03/19→							
1.5 dCi 85	63	02/08→							
1.5 dCi 90	66 -	06/08→							
	67								
1.5 dCi 95	70	03/19→							
1.6	64	02/08→							
1.6 16V	78	02/08→							
1.6 16V FLEX	78	02/08→							
1.6 16V LPG	78	12/08→							












RENAULT - KANGOO (KC0/1_) 08/97→
 **Radbremsszylinder**














1.0	50	01/02→01/07	➔		2	24.3222-1715.3	020433	BDX ALU
1.0 RN	43	01/02→01/07						
1.2 16V	55	06/01→	➔	→ 12/07; für Fahrzeuge mit verstärktem Fahrwerk	2	24.3222-1715.3	020433	BDX ALU
			➔	→ 12/07	2	24.3222-1715.3	020433	BDX ALU
			➔	→ 12/07; für Fahrzeuge ohne verstärktes Fahrwerk	2	24.3222-1716.3	020434	BDX ALU
1.5 dCi	42 -	12/01→	➔	→ 12/07; für Fahrzeuge mit verstärktem Fahrwerk	2	24.3222-1715.3	020433	BDX ALU
	62							
1.6 16V	70	06/01→	➔	→ 12/07; für Fahrzeuge ohne verstärktes Fahrwerk	2	24.3222-1716.3	020434	BDX ALU
1.6 16V bivalent	60	06/05→						
1.9 dTi	59	02/00→						
1.5 dCi	45	04/05→06/10	➔	→ 12/07; für Fahrzeuge ohne verstärktes Fahrwerk	2	24.3222-1716.3	020434	BDX ALU
1.9 dCi 4x4	62	10/03→	➔	→ 12/07	2	24.3222-1716.3	020434	BDX ALU
Elect'road RE	22	01/02→12/04	➔			24.3222-1715.3	020433	BDX ALU




















	kw					! #		
RENAULT - KANGOO (KC0/1_) 08/97→								
Zubehörsatz, Bremsbacken								
1.0 1.0 RN Elect'road RE	50 43 22	01/02→01/07 01/02→01/07 01/02→12/04	➡				03.0137-9228.2 669228	BDX
1.2 16V	55	06/01→	➡	→ 12/07; für Fahrzeuge mit verstärktem Fahrwerk			03.0137-9228.2 669228	BDX
			➡	→ 12/07			03.0137-9228.2 669228	BDX
			➡	→ 12/07; für Fahrzeuge ohne verstärktes Fahrwerk			03.0137-9233.2 669233	
1.5 dCi 1.6 16V 1.6 16V bivalent 1.9 dTi	42 - 62 70 60 59	12/01→ 06/01→ 06/05→ 02/00→	➡	→ 12/07; für Fahrzeuge mit verstärktem Fahrwerk			03.0137-9228.2 669228	BDX
1.5 dCi	45	04/05→06/10	➡	→ 12/07; für Fahrzeuge ohne verstärktes Fahrwerk			03.0137-9233.2 669233	
1.9 dCi 4x4	62	10/03→	➡	→ 12/07			03.0137-9233.2 669233	
 Bremstrommel								
1.2 16V 1.5 dCi	55 42 - 62	06/01→ 12/01→	➡	→ 12/07; für Fahrzeuge ohne verstärktes Fahrwerk			24.0220-3010.1 480081	Ø 234 x 50,5 / 204,5 - RLG / - ABS Ring
1.6 16V 1.9 dTi	70 59	06/01→ 02/00→						
 Bremsbackensatz								
1.0 1.0 RN Elect'road RE	50 43 22	01/02→01/07 01/02→01/07 01/02→12/04	➡				03.0137-0351.2 650351 03.0520-5622.3 695622	BDX Ø 229 x 42 + HEB BDX Ø 229 x 42 + RZ / + Zub TopKit
1.2 16V	55	06/01→	➡	→ 12/07; für Fahrzeuge ohne verstärktes Fahrwerk			03.0137-0350.2 650350 03.0520-5722.3 695722	Ø 203 x 39 + HEB BDX Ø 203 x 39 + RZ / + Zub TopKit
			➡	→ 12/07; für Fahrzeuge mit verstärktem Fahrwerk			03.0137-0351.2 650351 03.0520-5622.3 695622	BDX Ø 229 x 42 + HEB BDX Ø 229 x 42 + RZ / + Zub TopKit
			➡	→ 12/07			03.0137-0351.2 650351 03.0520-5622.3 695622	BDX Ø 229 x 42 + HEB BDX Ø 229 x 42 + RZ / + Zub TopKit
1.5 dCi 1.6 16V 1.9 dTi	42 - 62 70 59	12/01→ 06/01→ 06/05→ 02/00→	➡	→ 12/07; für Fahrzeuge ohne verstärktes Fahrwerk			03.0137-0350.2 650350 03.0520-5722.3 695722	Ø 203 x 39 + HEB BDX Ø 203 x 39 + RZ / + Zub TopKit
1.5 dCi	45	04/05→06/10	➡	→ 12/07; für Fahrzeuge ohne verstärktes Fahrwerk			03.0137-0350.2 650350	Ø 203 x 39 + HEB
1.6 16V bivalent	60	06/05→	➡	für Fahrzeuge mit verstärktem Fahrwerk			03.0137-0351.2 650351	BDX Ø 229 x 42 + HEB
1.9 dCi 4x4	62	10/03→	➡	→ 12/07			03.0137-0350.2 650350 03.0520-5722.3 695722	Ø 203 x 39 + HEB BDX Ø 203 x 39 + RZ / + Zub TopKit
 Seilzug, Feststellbremse								
1.0 1.0 RN	50 43	01/02→01/07 01/02→01/07		<input type="checkbox"/>			24.3727-1043.2 581043	L= 1438
				<input type="checkbox"/>			24.3727-1044.2 581044	L= 1442
1.2 16V	55	06/01→		→ 12/07; nicht für erhöhte Nutzlast; für Fahrzeuge ohne verstärktes Fahrwerk; <input type="checkbox"/>			24.3727-1041.2 581041	L= 1423
				→ 12/07; nicht für erhöhte Nutzlast; für Fahrzeuge ohne verstärktes Fahrwerk; <input type="checkbox"/>			24.3727-1042.2 581042	L= 1421
				→ 12/07; für erhöhte Nutzlast; für Fahrzeuge mit verstärktem Fahrwerk; <input type="checkbox"/>			24.3727-1043.2 581043	L= 1438
				→ 12/07; <input type="checkbox"/>			24.3727-1043.2 581043	L= 1438
				→ 12/07; für erhöhte Nutzlast; für Fahrzeuge mit verstärktem Fahrwerk; <input type="checkbox"/>			24.3727-1044.2 581044	L= 1442
				→ 12/07; <input type="checkbox"/>			24.3727-1044.2 581044	L= 1442
1.5 dCi	45	04/05→06/10		→ 12/07; nicht für erhöhte Nutzlast; für Fahrzeuge ohne verstärktes Fahrwerk; <input type="checkbox"/>			24.3727-1041.2 581041	L= 1423
				→ 12/07; nicht für erhöhte Nutzlast; für Fahrzeuge ohne verstärktes Fahrwerk; <input type="checkbox"/>			24.3727-1042.2 581042	L= 1421
→								














	kw					! #		
RENAULT - KANGOO (KC0/1_) 08/97→								
 Seilzug, Feststellbremse								
1.5 dCi	48 - 62	12/01→			→ 12/07; nicht für erhöhte Nutzlast; für Fahrzeuge ohne verstärktes Fahrwerk; <input type="checkbox"/>		24.3727-1041.2 581041	L= 1423
1.6 16V	70	06/01→			→ 12/07; nicht für erhöhte Nutzlast; für Fahrzeuge ohne verstärktes Fahrwerk; <input type="checkbox"/>		24.3727-1042.2 581042	L= 1421
1.6 16V bivalent	60	06/05→					24.3727-1043.2 581043	L= 1438
1.9 dTi	59	02/00→					24.3727-1044.2 581044	L= 1442
1.9 dCi 4x4	62	10/03→			→ 12/07; <input type="checkbox"/>		24.3727-1041.2 581041	L= 1423
					→ 12/07; <input type="checkbox"/>		24.3727-1042.2 581042	L= 1421
RENAULT - KANGOO III Großraumlimousine 07/21→								
 Bremstrommel								
Blue dCi 115	85	10/21→	➔				24.0222-8040.1 480329	Ø 261 x 51,4 / 229,5
Blue dCi 75	55	07/21→						
Blue dCi 95	70	07/21→						
TCe 100	75	07/21→						
TCe 130	96	07/21→						
RENAULT - KANGOO III Kasten/Großraumlimousine 06/21→								
 Bremstrommel								
1.3 TCe 100	75	06/21→	➔				24.0222-8040.1 480329	Ø 261 x 51,4 / 229,5
1.3 TCe 130	96	06/21→						
1.5 Blue dCi 115	85	06/21→						
1.5 Blue dCi 75	55	06/21→						
1.5 Blue dCi 95	70	06/21→						
RENAULT - KANGOO BE BOP (KW0/1_) 02/09→								
 Radbremszylinder								
1.5 dCi	66 - 80	02/09→	➔		→ 12/10; Felgenreöße [Zoll]: 14,0	2	24.3222-1729.3 020526	ALU
1.5 dCi 75	55	09/10→						
1.6	78	02/09→12/12						
Zubehörsatz, Bremsbacken								
1.5 dCi	66 - 80	02/09→	➔		→ 12/10; Felgenreöße [Zoll]: 14,0		03.0137-9228.2 669228	BDX
1.5 dCi 75	55	09/10→						
1.6	78	02/09→12/12						
 Bremsbackensatz								
1.5 dCi	66 - 80	02/09→	➔		→ 12/10; Felgenreöße [Zoll]: 14,0		03.0137-0496.2 650496	BDX Ø 228 x 42 + HEB
1.5 dCi 75	55	09/10→					03.0520-7222.3 697222	Ø 228 x 42 + RZ / + Zub TopKit
1.6	78	02/09→12/12						
 Seilzug, Feststellbremse								
1.5 dCi	66 - 80	02/09→			→ 12/10; für verlängerten Radstand; Scheibenbremse; Felgenreöße [Zoll]: 15,0 / 16,0; <input type="checkbox"/>	2	24.3727-1082.2 581082	L= 2015
1.5 dCi 75	55	09/10→						
1.6	78	02/09→12/12			→ 12/10; für verlängerten Radstand; Felgenreöße [Zoll]: 14,0; <input type="checkbox"/>	2	24.3727-1095.2 581095	L= 1970
RENAULT - KANGOO Express (FC0/1_) 08/97→								
 Radbremszylinder								
1.0	43	01/02→01/07	➔				24.3222-1715.3 020433	BDX ALU
1.0	50	01/02→01/07	➔		07/03→; für Fahrzeuge mit verstärktem Fahrwerk		24.3222-1715.3 020433	BDX ALU
					07/03→; für Fahrzeuge ohne verstärktes Fahrwerk		24.3222-1716.3 020434	BDX ALU
1.2 16V	55	10/01→	➔		→ 12/07; für Fahrzeuge mit verstärktem Fahrwerk		24.3222-1715.3 020433	BDX ALU
1.5 dCi	42 - 62	12/01→						
1.6 16V	70	10/01→	➔		→ 12/07; für Fahrzeuge ohne verstärktes Fahrwerk		24.3222-1716.3 020434	BDX ALU
1.6 16V 4x4	70	10/01→						
1.6 16V bivalent	60	06/05→						
1.9 dCi	62	07/03→						
1.9 dTi	59	02/00→						
Zubehörsatz, Bremsbacken								
1.0	43	01/02→01/07	➔				03.0137-9228.2 669228	BDX
→								















	kw					! #		
RENAULT - KANGOO Express (FC0/1_) 08/97→								
Zubehörsatz, Bremsbacken								
1.0	50	01/02→01/07	➔	07/03→; für Fahrzeuge mit verstärktem Fahrwerk		03.0137-9228.2	669228	BDX
			➔	07/03→; für Fahrzeuge ohne verstärktes Fahrwerk		03.0137-9233.2	669233	
1.2 16V 1.5 dCi	55 42 -	10/01→ 12/01→	➔	→ 12/07; für Fahrzeuge mit verstärktem Fahrwerk		03.0137-9228.2	669228	BDX
	62		➔	→ 12/07; für Fahrzeuge ohne verstärktes Fahrwerk		03.0137-9233.2	669233	
1.6 16V 1.6 16V 4x4 1.6 16V bivalent 1.9 dCi 1.9 dTi	70 70 60 62 59	10/01→ 10/01→ 06/05→ 07/03→ 02/00→	➔					
 Bremstrommel								
1.0	50	01/02→01/07	➔	07/03→; für Fahrzeuge ohne verstärktes Fahrwerk		24.0220-3010.1	480081	Ø 234 x 50,5 / 204,5 - RLG / - ABS Ring
1.2 16V 1.5 dCi	55 42 -	10/01→ 12/01→	➔	→ 12/07; für Fahrzeuge ohne verstärktes Fahrwerk		24.0220-3010.1	480081	Ø 234 x 50,5 / 204,5 - RLG / - ABS Ring
	62							
1.9 dCi 1.9 dTi	62 59	07/03→ 02/00→						
 Bremsbackensatz								
1.0	43	01/02→01/07	➔			03.0137-0351.2	650351	BDX Ø 229 x 42 + HEB
						03.0520-5622.3	695622	BDX Ø 229 x 42 + RZ / + Zub TopKit
1.0	50	01/02→01/07	➔	07/03→; für Fahrzeuge ohne verstärktes Fahrwerk		03.0137-0350.2	650350	Ø 203 x 39 + HEB
			➔	07/03→; für Fahrzeuge mit verstärktem Fahrwerk		03.0520-5722.3	695722	BDX Ø 203 x 39 + RZ / + Zub TopKit
			➔	07/03→; für Fahrzeuge mit verstärktem Fahrwerk		03.0137-0351.2	650351	BDX Ø 229 x 42 + HEB
						03.0520-5622.3	695622	BDX Ø 229 x 42 + RZ / + Zub TopKit
1.2 16V 1.5 dCi	55 42 -	10/01→ 12/01→	➔	→ 12/07; für Fahrzeuge ohne verstärktes Fahrwerk		03.0137-0350.2	650350	Ø 203 x 39 + HEB
	62					03.0520-5722.3	695722	BDX Ø 203 x 39 + RZ / + Zub TopKit
1.6 16V 1.6 16V 4x4 1.6 16V bivalent 1.9 dCi 1.9 dTi	70 70 60 62 59	10/01→ 10/01→ 06/05→ 07/03→ 02/00→	➔	→ 12/07; für Fahrzeuge mit verstärktem Fahrwerk		03.0137-0351.2	650351	BDX Ø 229 x 42 + HEB
						03.0520-5622.3	695622	BDX Ø 229 x 42 + RZ / + Zub TopKit
 Seilzug, Feststellbremse								
1.0	43	01/02→01/07		<input type="checkbox"/>		24.3727-1043.2	581043	L= 1438
				<input type="checkbox"/>		24.3727-1044.2	581044	L= 1442
1.0	50	01/02→01/07		07/03→; für Fahrzeuge ohne verstärktes Fahrwerk; <input type="checkbox"/>		24.3727-1041.2	581041	L= 1423
				07/03→; für Fahrzeuge ohne verstärktes Fahrwerk; <input type="checkbox"/>		24.3727-1042.2	581042	L= 1421
				07/03→; für Fahrzeuge mit verstärktem Fahrwerk; <input type="checkbox"/>		24.3727-1043.2	581043	L= 1438
				07/03→; für Fahrzeuge mit verstärktem Fahrwerk; <input type="checkbox"/>		24.3727-1044.2	581044	L= 1442
1.2 16V 1.5 dCi	55 42 -	10/01→ 12/01→		→ 12/07; für Fahrzeuge ohne verstärktes Fahrwerk; <input type="checkbox"/>		24.3727-1041.2	581041	L= 1423
	62			→ 12/07; für Fahrzeuge ohne verstärktes Fahrwerk; <input type="checkbox"/>		24.3727-1042.2	581042	L= 1421
1.6 16V 1.6 16V bivalent 1.9 dCi 1.9 dTi	70 60 62 59	10/01→ 06/05→ 07/03→ 02/00→		→ 12/07; für Fahrzeuge mit verstärktem Fahrwerk; <input type="checkbox"/>		24.3727-1043.2	581043	L= 1438
				→ 12/07; für Fahrzeuge mit verstärktem Fahrwerk; <input type="checkbox"/>		24.3727-1044.2	581044	L= 1442
RENAULT - KANGOO Express (FW0/1_) 02/08→								
 Radbremszylinder								
1.2 TCe 115 1.5 dCi 105 1.5 dCi 110	84 76 80 -	07/13→ 02/08→ 09/10→	➔		2	24.3222-1729.3	020526	ALU
	81							
1.5 dCi 115 1.5 dCi 70 1.5 dCi 75 1.5 dCi 80 1.5 dCi 85 1.5 dCi 90	85 50 55 59 63 66 -	10/19→ 02/08→ 09/10→ 10/19→ 02/08→ 06/09→						
	67							
1.5 dCi 95 →	70	10/19→						
















		kW						 		! #					
RENAULT - KANGOO Express (FW0/1_) 02/08→															
 Radbremszylinder															
1.6	64	02/08→	➔			2	24.3222-1729.3	020526	ALU						
1.6 16V	81														
1.6 16V FLEX	78	02/08→													
1.6 16V LPG	78	02/08→													
Z.E.	78	02/08→													
	44	10/11→													
Zubehörsatz, Bremsbacken															
1.2 TCe 115	84	07/13→	➔				03.0137-9228.2	669228	BDX						
1.5 dCi 105	76	02/08→													
1.5 dCi 110	80	09/10→													
	81														
1.5 dCi 115	85	10/19→													
1.5 dCi 70	50	02/08→													
1.5 dCi 75	55	09/10→													
1.5 dCi 80	59	10/19→													
1.5 dCi 85	63	02/08→													
1.5 dCi 90	66	06/09→													
	67														
1.5 dCi 95	70	10/19→													
1.6	64	02/08→													
	81														
1.6 16V	78	02/08→													
1.6 16V FLEX	78	02/08→													
1.6 16V LPG	78	02/08→													
Z.E.	78	02/08→													
	44	10/11→													
 Bremsbackensatz															
1.2 TCe 115	84	07/13→	➔				03.0137-0496.2	650496	BDX Ø 228 x 42 + HEB						
1.5 dCi 105	76	02/08→					03.0520-7222.3	697222	Ø 228 x 42 + RZ / + Zub TopKit						
1.5 dCi 110	80	09/10→													
	81														
1.5 dCi 115	85	10/19→													
1.5 dCi 70	50	02/08→													
1.5 dCi 75	55	09/10→													
1.5 dCi 80	59	10/19→													
1.5 dCi 85	63	02/08→													
1.5 dCi 90	66	06/09→													
	67														
1.5 dCi 95	70	10/19→													
1.6	64	02/08→													
	81														
1.6 16V	78	02/08→													
1.6 16V FLEX	78	02/08→													
1.6 16V LPG	78	02/08→													
Z.E.	78	02/08→													
	44	10/11→													
 Seilzug, Feststellbremse															
1.2 TCe 115	84	07/13→			mittlerer Radstand; Scheibenbremse; ▾	2	24.3727-1082.2	581082	L= 2015						
1.5 dCi 105	76	02/08→													
1.5 dCi 110	80	09/10→			mittlerer Radstand; Trommelbremse; ▾	2	24.3727-1095.2	581095	L= 1970						
	81														
1.5 dCi 115	85	10/19→													
1.5 dCi 70	50	02/08→													
1.5 dCi 75	55	09/10→													
1.5 dCi 80	59	10/19→													
1.5 dCi 85	63	02/08→													
1.5 dCi 90	66	06/09→													
	67														
1.5 dCi 95	70	10/19→													
1.6	64	02/08→													
	81														
1.6 16V	78	02/08→													
1.6 16V FLEX	78	02/08→													
1.6 16V LPG	78	02/08→													
Z.E.	78	02/08→													
	44	10/11→													
RENAULT - KAPTUR (H5_) 03/16→															
 Radbremszylinder															
1.3 TCe 150	110	10/21→	➔			2	24.3222-1729.3	020526	ALU						
1.6	84	03/16→													
1.3 TCe 150 4x4	110	10/21→	➔	<input type="checkbox"/>			24.3222-1751.3	020613	ALU						
2.0 4WD	105	03/16→	➔	<input type="checkbox"/>			24.3222-1752.3	020614	ALU						
Zubehörsatz, Bremsbacken															
1.3 TCe 150	110	10/21→	➔				03.0137-9228.2	669228	BDX						
1.6	84	03/16→													
1.3 TCe 150 4x4	110	10/21→	➔				03.0137-9312.2	669312							
2.0 4WD	105	03/16→													
→															

	kw			 	! #		
RENAULT - KAPTUR (H5_) 03/16→							
 Bremstrommel							
1.3 TCe 150 4x4 2.0 4WD	110 105	10/21→ 03/16→	➔			24.0222-8040.1 480329	Ø 261 x 51,4 / 229,5
 Bremsbackensatz							
1.3 TCe 150 1.6	110 84	10/21→ 03/16→	➔			03.0137-0496.2 650496 03.0520-7222.3 697222	BDX Ø 228 x 42 + HEB Ø 228 x 42 + RZ / + Zub TopKit
1.3 TCe 150 4x4 2.0 4WD	110 105	10/21→ 03/16→	➔			03.0137-0507.2 650507 03.0520-7622.3 697622	Ø 228 x 42 + HEB AP Ø 229 x 42 + RZ / + Zub TopKit
RENAULT - KOLEOS I (HY_) 09/08→							
 Bremsbackensatz, Feststellbremse							
2.0 2.0 dCi 2.0 dCi 4x4 2.5 2.5 4x4	103 110 - 127 110 - 130 126 126	08/13→ 09/08→ 09/08→ 09/08→ 09/08→	➔			03.0137-3012.2 653012	Ø 172 x 32 - HEB
Zubehörsatz, Feststellbremsbacken							
2.0 2.0 dCi 2.0 dCi 4x4 2.5 2.5 4x4	103 110 - 127 110 - 130 126 126	08/13→ 09/08→ 09/08→ 09/08→ 09/08→	➔			03.0137-9335.2 669335	
 Seilzug, Feststellbremse							
2.0 2.0 dCi 2.0 dCi 4x4 2.5 2.5 4x4 2.0 dCi 4x4	103 110 - 127 110 - 127 126 126 130	08/13→ 09/08→ 09/08→ 09/08→ 09/08→ 09/08→ 09/08→ 09/08→03/13		- eFSB; → 12/13; <input type="checkbox"/> - eFSB; → 12/13; <input type="checkbox"/> - eFSB; <input type="checkbox"/> - eFSB; <input type="checkbox"/> - eFSB; <input type="checkbox"/> - eFSB; <input type="checkbox"/>		24.3727-1087.2 581087 24.3727-1088.2 581088 24.3727-1732.2 581732 24.3727-1087.2 581087 24.3727-1088.2 581088 24.3727-1732.2 581732	L= 1760 L= 1760 L= 262 L= 1760 L= 1760 L= 262
RENAULT - LAGUNA II (BG0/1_) 03/01→12/07							
 Seilzug, Feststellbremse							
1.6 1.6 16V 1.6 LPG 1.8 16V 1.9 dCi 1.9 dCi 2.0 16V 2.0 16V Turbo 2.0 dCi 2.2 dCi 2.9 V6 24V	76 79 79 86 - 89 68 - 74 77 98 120 110 85 - 110 155	03/01→05/05 03/01→05/05 03/01→05/05 03/01→05/05 10/01→05/05 06/01→05/05 08/02→12/06 01/03→03/05 08/05→08/06 10/01→08/06 03/01→08/07		Scheibenbremse; <input type="checkbox"/>	2	24.3727-1062.2 581062	L= 2220
1.6 16V 1.8 16V 1.9 dCi 2.0 16V 2.0 16V IDE 2.0 dCi 2.2 dCi 3.0 V6 24V	82 85 - 88 79 - 96 99 - 150 103 127 102 152	02/05→08/07 03/01→12/07 03/01→12/07 08/02→12/07 04/01→09/07 01/06→08/07 05/05→08/07 03/01→08/07		→ 06/07; Scheibenbremse; <input type="checkbox"/>	2	24.3727-1062.2 581062	L= 2220
RENAULT - LAGUNA II Grandtour (KG0/1_) 03/01→12/07							
 Seilzug, Feststellbremse							
1.6 1.8 16V 1.9 dCi ➔	76 85 - 89 68 - 74	03/01→10/05 03/01→05/05 10/01→05/05		Scheibenbremse; <input type="checkbox"/>	2	24.3727-1062.2 581062	L= 2220












	kw			 	! #		
RENAULT - LAGUNA II Grandtour (KG0/1_) 03/01→12/07							
 Seilzug, Feststellbremse							
1.9 dCi 2.0 16V Turbo 2.0 dCi 2.2 dCi 2.9 V6 24V 3.0 V6 24V	77 120 110 85 - 110 155 152	06/01→05/05 01/03→08/05 08/05→08/06 10/01→08/06 10/03→12/07 03/01→12/07		Scheibenbremse; 	2	24.3727-1062.2 581062	L= 2220
1.6 16V 1.6 Bifuel 1.9 dCi 2.0 16V 2.0 16V IDE 2.0 dCi 2.2 dCi 1.9 dCi	79 - 82 79 79 - 96 98 - 150 103 127 102 66	03/01→12/07 06/05→12/07 03/01→12/07 08/02→12/07 04/01→09/07 01/06→12/07 05/05→12/07 08/03→09/07		→ 06/07; Scheibenbremse; 	2	24.3727-1062.2 581062	L= 2220
RENAULT - LAGUNA III (BT0/1) 10/07→12/15							
 Seilzug, Feststellbremse							
1.5 dCi 1.6 16V 2.0 16V 2.0 16V Hi-Flex 2.0 16V Turbo 2.0 dCi 2.0 dCi GT 2.0 GT 3.0 dCi 3.5 V6	81 81 103 103 125 96 - 127 131 150 173 175	10/07→12/15 10/07→12/15 10/07→12/12 10/07→12/15 10/07→12/15 10/07→12/15 03/08→12/15 03/08→12/15 09/08→12/15 04/08→12/15		Scheibenbremse; 	2	24.3727-1089.2 581089	L= 2224
RENAULT - LAGUNA III Grandtour (KT0/1) 10/07→12/15							
 Seilzug, Feststellbremse							
1.5 dCi 1.6 16V 2.0 16V 2.0 16V Hi-Flex 2.0 16V Turbo 2.0 dCi 2.0 dCi GT 2.0 GT 3.0 dCi 3.5 V6	81 81 103 103 125 96 - 127 131 150 173 175	10/07→12/15 10/07→12/15 10/07→12/15 10/07→12/15 10/07→12/15 10/07→12/15 03/08→12/15 03/08→12/15 09/08→12/15 04/08→12/15		Scheibenbremse; 	2	24.3727-1089.2 581089	L= 2224
RENAULT - LAGUNA Coupe (DT0/1) 09/08→12/15							
 Seilzug, Feststellbremse							
1.5 dCi 2.0 16V Turbo 2.0 dCi 2.0 dCi GT 2.0 GT 3.0 dCi 3.5 V6	81 125 110 - 127 131 150 173 - 177 175	03/12→12/15 09/08→12/15 09/08→12/15 09/08→12/15 09/08→12/15 09/08→12/15 09/08→12/15		Scheibenbremse; 	2	24.3727-1089.2 581089	L= 2224
RENAULT - LODGY (JS_) 07/13→							
 Radbremszylinder							
1.5 dCi 1.6	62 59	01/15→ 07/13→	➔		2	24.3222-1729.3 020526	ALU
Zubehörsatz, Bremsbacken							
1.5 dCi 1.6	62 59	01/15→ 07/13→	➔			03.0137-9228.2 669228	BDX
 Bremsbackensatz							
1.5 dCi 1.6	62 59	01/15→ 07/13→	➔			03.0137-0496.2 650496 03.0520-7222.3 697222	BDX Ø 228 x 42 + HEB Ø 228 x 42 + RZ / + Zub TopKit
RENAULT - LOGAN/STEPWAY II (L8_) 09/12→							
 Radbremszylinder							
1.2 ➔	55	11/13→	➔		2	24.3217-1711.3 020449	BOS ALU












	kW			 	! #			
RENAULT - LOGAN/STEPWAY II (L8_) 09/12→								
 Radbremszylinder								
1.2 16V LPG 1.6	53 59 - 83	11/13→ 11/13→	➡ ➡	- ABS + ABS	2 2	24.3219-1761.3 24.3222-1729.3	020536 020526	ALU ALU
1.5 dCi	62 - 66	12/13→	➡ ➡	- ABS + ABS	2 2	24.3219-1761.3 24.3222-1729.3	020536 020526	ALU ALU
Zubehörsatz, Bremsbacken								
1.2 1.2 16V LPG 1.6	55 53 59 - 83	11/13→ 11/13→ 11/13→	➡			03.0137-9228.2 03.0137-9274.2	669228 669274	BDX BOS
1.5 dCi	62 - 66	12/13→	➡			03.0137-9228.2	669228	BDX
 Bremsbackensatz								
1.2 1.2 16V LPG 1.6	55 53 59 - 83	11/13→ 11/13→ 11/13→	➡ ➡			03.0137-0496.2 03.0137-0532.2	650496 650532	BDX Ø 228 x 42 + HEB BOS Ø 203 x 39 + HEB
			➡	+ ABS		03.0520-7919.3	697919	Ø 228 x 42 + RZ / + Zub TopKit
1.5 dCi	62 - 66	12/13→	➡ ➡			03.0137-0496.2 03.0520-7919.3	650496 697919	BDX Ø 228 x 42 + HEB Ø 228 x 42 + RZ / + Zub TopKit
 Seilzug, Feststellbremse								
1.6	75 - 83	04/14→		⬇	2	24.3727-1073.2	581073	L= 1680
RENAULT - LOGAN I (LS_) 09/04→								
 Radbremszylinder								
1.4 1.4 LPG	55 53	09/04→ 02/08→10/13	➡		2	24.3217-1710.3 24.3219-1722.3	020420 020426	TRW GG BDX GG
1.5 dCi 1.6	48 - 63 64 - 77	04/06→ 09/04→	➡	→ 04/13	2	24.3217-1710.3 24.3219-1722.3	020420 020426	TRW GG BDX GG
Zubehörsatz, Bremsbacken								
1.4 1.4 LPG	55 53	09/04→ 02/08→10/13	➡			03.0137-9088.2 03.0137-9274.2	669088 669274	BDX BOS
1.5 dCi 1.6	48 - 63 64 - 77	04/06→ 09/04→	➡	→ 04/13		03.0137-9088.2 03.0137-9274.2	669088 669274	BDX BOS
 Bremstrommel								
1.4 1.4 LPG	55 53	09/04→ 02/08→10/13	➡ ➡			24.0218-0032.1 24.0220-3037.1	480118 480308	Ø 208 x 53,5 / 181 - RLG Ø 234 x 48 / 204,5 - RLG / - ABS Ring
			➡	- ABS		24.0220-3721.2	480213	Ø 234 x 48 / 204,5 + RLG / + ABS Ring
			➡	+ ABS		24.0220-3037.1 24.0220-3737.2	480308 480218	Ø 234 x 48 / 204,5 - RLG / - ABS Ring Ø 234 x 48 / 204,5 + RLG / - ABS Ring
1.5 dCi 1.6	48 - 63 64 - 77	04/06→ 09/04→	➡ ➡	→ 04/13 → 04/13; - ABS		24.0218-0032.1 24.0220-3037.1	480118 480308	Ø 208 x 53,5 / 181 - RLG Ø 234 x 48 / 204,5 - RLG / - ABS Ring
			➡	→ 04/13; + ABS		24.0220-3721.2 24.0220-3737.2	480213 480218	Ø 234 x 48 / 204,5 + RLG / + ABS Ring Ø 234 x 48 / 204,5 + RLG / - ABS Ring
 Bremsbackensatz								
1.4 1.4 LPG	55 53	09/04→ 02/08→10/13	➡			03.0137-0358.2 03.0137-0532.2	650358 650532	BDX Ø 180 x 42 + HEB BOS Ø 203 x 39 + HEB
						03.0520-3517.3 03.0520-4719.3	693517 694719	TRW Ø 203 x 39 + RZ / + Zub TopKit BOS Ø 180 x 42 + RZ / + Zub TopKit
→								

















	kw					! #		
RENAULT - LOGAN I (LS_) 09/04→								
 Bremsbackensatz								
1.5 dCi	48 - 63	04/06→	→	→ 04/13			03.0137-0358.2 650358	BDX Ø 180 x 42 + HEB
1.6	64 - 77	09/04→					03.0137-0532.2 650532	BOS Ø 203 x 39 + HEB
							03.0520-3517.3 693517	TRW Ø 203 x 39 + RZ / + Zub TopKit
							03.0520-4719.3 694719	BOS Ø 180 x 42 + RZ / + Zub TopKit
 Seilzug, Feststellbremse								
1.4	55	09/04→		Trommelbremse; ↓	2	24.3727-1073.2 581073	L= 1680	
1.4 LPG	53	02/08→10/13						
1.5 dCi	48 - 63	04/06→		→ 04/13; Trommelbremse; ↓	2	24.3727-1073.2 581073	L= 1680	
1.6	64 - 77	09/04→						
RENAULT - LOGAN I Kombi (KS_) 04/07→								
 Radbremszylinder								
1.4	55	10/07→	→	→ 04/13	2	24.3217-1710.3 020420	TRW GG	
1.5 dCi	50 - 66	04/07→				24.3219-1722.3 020426	BDX GG	
1.6	64 - 77	04/07→						
Zubehörsatz, Bremsbacken								
1.4	55	10/07→	→	→ 04/13		03.0137-9088.2 669088	BDX	
1.5 dCi	50 - 66	04/07→				03.0137-9278.2 669278		
1.6	64 - 77	04/07→						
 Bremstrommel								
1.4	55	10/07→	→	→ 04/13		24.0218-0032.1 480118	Ø 208 x 53,5 / 181 - RLG	
1.5 dCi	50 - 66	04/07→	→	→ 04/13; - ABS		24.0220-3037.1 480308	Ø 234 x 48 / 204,5 - RLG / - ABS Ring	
1.6	64 - 77	04/07→				24.0220-3721.2 480213	Ø 234 x 48 / 204,5 + RLG / + ABS Ring	
			→	→ 04/13; + ABS		24.0220-3037.1 480308	Ø 234 x 48 / 204,5 - RLG / - ABS Ring	
						24.0220-3737.2 480218	Ø 234 x 48 / 204,5 + RLG / - ABS Ring	
 Bremsbackensatz								
1.4	55	10/07→	→	→ 04/13		03.0137-0312.2 650312	TRW Ø 203 x 38	
1.5 dCi	50 - 66	04/07→				03.0137-0358.2 650358	BDX Ø 180 x 42 + HEB	
1.6	64 - 77	04/07→				03.0520-4719.3 694719	BOS Ø 180 x 42 + RZ / + Zub TopKit	
			→	→ 04/13; - ABS		03.0520-3517.3 693517	TRW Ø 203 x 39 + RZ / + Zub TopKit	
 Seilzug, Feststellbremse								
1.4	55	10/07→		→ 04/13; Trommelbremse; ↓	2	24.3727-1073.2 581073	L= 1680	
1.5 dCi	50 - 66	04/07→						
1.6	64 - 77	04/07→						
RENAULT - LOGAN II Kombi (K8_) 11/13→								
 Radbremszylinder								
1.2 16V	54	12/13→	→		2	24.3219-1761.3 020536	ALU	
1.2 16V LPG	53	12/13→						
1.5 dCi	62 - 66	12/13→						
1.6	59	12/13→						
TCe 90	66	02/17→12/20						
1.6	78	12/13→	→	Bremstrommeldurchmesser innen [Zoll]: 8	2	24.3217-1711.3 020449	BOS ALU	
			→	Bremstrommeldurchmesser innen [Zoll]: 9	2	24.3219-1761.3 020536	ALU	
Zubehörsatz, Bremsbacken								
1.2 16V	54	12/13→	→			03.0137-9274.2 669274	BOS	
1.2 16V LPG	53	12/13→						
→								















	kw					! #		
RENAULT - LOGAN II Kombi (K8_) 11/13→								
Zubehörsatz, Bremsbacken								
1.5 dCi	62 - 66	12/13→	➔				03.0137-9228.2 669228	BDX
1.6	59	12/13→						
1.6	78	12/13→	➔	Bremstrommeldurchmesser innen [Zoll]: 9			03.0137-9228.2 669228	BDX
			➔	Bremstrommeldurchmesser innen [Zoll]: 8			03.0137-9274.2 669274	BOS
 Bremsbackensatz								
1.2 16V	54	12/13→	➔				03.0137-0532.2 650532	BOS Ø 203 x 39 + HEB
1.2 16V LPG	53	12/13→	➔	+ ABS			03.0520-7919.3 697919	Ø 228 x 42 + RZ / + Zub TopKit
1.5 dCi	62 - 66	12/13→	➔				03.0137-0496.2 650496	BDX Ø 228 x 42 + HEB
1.6	59	12/13→	➔	+ ABS			03.0520-7919.3 697919	Ø 228 x 42 + RZ / + Zub TopKit
1.6	78	12/13→	➔	Bremstrommeldurchmesser innen [Zoll]: 9			03.0137-0496.2 650496	BDX Ø 228 x 42 + HEB
			➔	Bremstrommeldurchmesser innen [Zoll]: 8			03.0520-7919.3 697919	Ø 228 x 42 + RZ / + Zub TopKit
			➔	Bremstrommeldurchmesser innen [Zoll]: 8			03.0137-0532.2 650532	BOS Ø 203 x 39 + HEB
			➔	Bremstrommeldurchmesser innen [Zoll]: 8			03.0520-5017.3 695017	BOS Ø 203 x 39 + RZ / + Zub TopKit
TCe 90	66	02/17→12/20	➔	Bremstrommeldurchmesser innen [Zoll]: 9			03.0137-0496.2 650496	BDX Ø 228 x 42 + HEB
 Seilzug, Feststellbremse								
1.6	78	12/13→		Trommelbremse; ⬇	2	24.3727-1073.2 581073		L= 1680
RENAULT - LOGAN EXPRESS (US_) 04/07→								
 Radbremszylinder								
1.5 dCi	50	04/07→	➔	→ 04/13; nicht für erhöhte Nutzlast			24.3219-1761.3 020536	ALU
1.6	64	04/07→	➔	→ 04/13; für erhöhte Nutzlast			24.3222-1729.3 020526	ALU
Zubehörsatz, Bremsbacken								
1.5 dCi	50	04/07→	➔	→ 04/13			03.0137-9228.2 669228	BDX
1.6	64	04/07→						
 Bremsbackensatz								
1.5 dCi	50	04/07→	➔	→ 04/13			03.0137-0496.2 650496	BDX Ø 228 x 42 + HEB
1.6	64	04/07→					03.0520-7222.3 697222	Ø 228 x 42 + RZ / + Zub TopKit
 Seilzug, Feststellbremse								
1.5 dCi	50	04/07→		→ 04/13; Trommelbremse; ⬇	2	24.3727-1074.2 581074		L= 1993
1.6	64	04/07→						
RENAULT - MASTER II Bus (JD) 12/97→01/10								
 Seilzug, Feststellbremse								
1.9 dCi 80	60	11/01→10/06		→ 08/06; ⬆	1	24.3727-0762.2 580762		L= 1175
2.5 dCi 120	84	10/01→12/06		→ 08/06; Scheibenbremse; ⬇	2	24.3727-1000.2 581000		L= 1737
3.0 dCi 140	100	10/03→09/06		→ 08/06; Trommelbremse; ⬇	2	24.3727-1072.2 581072		L= 1420
2.5 dCi	74 - 107	06/06→01/10		Scheibenbremse; ⬆	1	24.3727-0762.2 580762		L= 1175
				Scheibenbremse; ⬇	2	24.3727-1000.2 581000		L= 1737
2.5 dCi 100	73	10/03→01/10		⬆	1	24.3727-0762.2 580762		L= 1175
				Scheibenbremse; ⬇	2	24.3727-1000.2 581000		L= 1737
				Trommelbremse; ⬇	2	24.3727-1072.2 581072		L= 1420
RENAULT - MASTER II Kasten (FD) 12/97→12/13								
 Radbremszylinder								
2.8 D	63	01/02→09/04	➔	☐			24.3223-1707.3 020435	BDX GG
			➔	☐			24.3223-1708.3 020436	BDX GG
Zubehörsatz, Bremsbacken								
2.8 D	63	01/02→09/04	➔				03.0137-9240.2 669240	
 Bremstrommel								
2.8 D	63	01/02→09/04	➔				24.0228-0002.1 480159	Ø 320 x 69,5 / 282
→								
































	kW					! #		
RENAULT - MASTER II Kasten (FD) 12/97→12/13								
Bremsbackensatz								
2.8 D	63	01/02→09/04	➔				03.0137-0382.2 650382	Ø 280 x 65
Seilzug, Feststellbremse								
1.9 dCi 80	60	11/01→10/06		→ 08/06;	1	24.3727-0762.2 580762		L= 1175
2.5 dCi 100	73	10/03→03/10		→ 08/06; Scheibenbremse;	2	24.3727-1000.2 581000		L= 1737
2.5 dCi 120	84	10/01→09/07		→ 08/06; Trommelbremse;	2	24.3727-1072.2 581072		L= 1420
3.0 dCi 140	100	10/03→10/06		→ 08/06; Trommelbremse;	2	24.3727-1072.2 581072		L= 1420
2.5 dCi	74 - 107	08/06→01/10		Scheibenbremse;	1	24.3727-0762.2 580762		L= 1175
				Scheibenbremse;	2	24.3727-1000.2 581000		L= 1737
2.8 D	63	01/02→09/04			1	24.3727-0762.2 580762		L= 1175
				Scheibenbremse;	2	24.3727-1000.2 581000		L= 1737
				Trommelbremse;	2	24.3727-1072.2 581072		L= 1420
RENAULT - MASTER II Pritsche/Fahrgestell (ED/HD/UD) 12/97→03/13								
Seilzug, Feststellbremse								
2.5 dCi	88	08/06→01/11		→ 12/10; Scheibenbremse;	1	24.3727-0762.2 580762		L= 1175
				→ 12/10; Scheibenbremse;	2	24.3727-1000.2 581000		L= 1737
2.5 dCi	74 - 107	08/06→01/10		Scheibenbremse;	1	24.3727-0762.2 580762		L= 1175
				Scheibenbremse;	2	24.3727-1000.2 581000		L= 1737
2.5 dCi 100	73	10/02→05/10		→ 08/06;	2	24.3727-0762.2 580762		L= 1175
2.5 dCi 120	84	10/01→05/10		→ 08/06; Scheibenbremse;	2	24.3727-1000.2 581000		L= 1737
3.0 dCi 140	100	10/03→01/10		→ 08/06; Trommelbremse;	2	24.3727-1072.2 581072		L= 1420
RENAULT - MASTER III Bus (JV) 02/11→								
Seilzug, Feststellbremse								
2.3 dCi 100 FWD	74	02/11→		mittlerer Radstand / für verlängerten Radstand;	1	24.3727-3606.2 583606		L= 1032
2.3 dCi 110 FWD	81	09/14→			→ 12/10; Scheibenbremse;	2	24.3727-1000.2 581000	
2.3 dCi 125 FWD	92	02/11→		für verkürzten Radstand;	1	24.3727-3607.2 583607		L= 1086
2.3 dCi 135 FWD	100	07/14→						
2.3 dCi 145 FWD	107	02/11→						
2.3 dCi 150 FWD	110	10/12→						
2.3 dCi 165 FWD	120	07/14→						
2.3 dCi 170 FWD	125	07/15→						
2.3 dCi 180 FWD	132	01/20→						
RENAULT - MASTER III Kasten (FV) 02/10→								
Seilzug, Feststellbremse								
2.3 dCi 100 FWD	74	02/10→		für verkürzten Radstand; Scheibenbremse;	2	24.3727-3602.2 583602		L= 1730
2.3 dCi 110 FWD	81	09/14→						
2.3 dCi 125 FWD	92	02/10→		mittlerer Radstand / für verlängerten Radstand;	1	24.3727-3606.2 583606		L= 1032
2.3 dCi 130 FWD	96	06/16→						
2.3 dCi 135 FWD	100	07/14→		für verkürzten Radstand;	1	24.3727-3607.2 583607		L= 1086
2.3 dCi 145 FWD	107	02/10→						
2.3 dCi 150 FWD	110	03/13→						
2.3 dCi 165 FWD	120	07/14→						
2.3 dCi 170 FWD	125	07/15→						
2.3 dCi 100 RWD	74	02/10→		für Fahrzeuge mit Einfachbereifung hinten; Scheibenbremse;	2	24.3727-3603.2 583603		L= 1555
2.3 dCi 125 RWD	92	02/10→						
2.3 dCi 130 RWD	96	03/12→		für Fahrzeuge mit Doppelbereifung hinten; Scheibenbremse;	2	24.3727-3605.2 583605		L= 1490
2.3 dCi 135 RWD	100	07/14→						
2.3 dCi 145 4x4	107	05/16→09/21		mittlerer Radstand / für verlängerten Radstand;	1	24.3727-3606.2 583606		L= 1032
2.3 dCi 145 RWD	107	02/10→						
2.3 dCi 150 RWD	110	03/13→		für verkürzten Radstand;	1	24.3727-3607.2 583607		L= 1086
2.3 dCi 165 4x4	120	05/16→09/21						
2.3 dCi 165 RWD	120	07/14→						
2.3 dCi 180 FWD Z.E.	132	07/19→		für verkürzten Radstand;	2	24.3727-3602.2 583602		L= 1730
	57	03/18→						
				mittlerer Radstand / für verlängerten Radstand;	1	24.3727-3606.2 583606		L= 1032
				für verkürzten Radstand;	1	24.3727-3607.2 583607		L= 1086
RENAULT - MASTER III Pritsche/Fahrgestell (EV, HV, UV) 02/10→								
Seilzug, Feststellbremse								
2.3 dCi 100 FWD	74	02/10→		für verkürzten Radstand; Scheibenbremse;	2	24.3727-3602.2 583602		L= 1730
2.3 dCi 110 FWD	81	09/14→						
2.3 dCi 125 FWD	92	02/10→		mittlerer Radstand / für verlängerten Radstand;	1	24.3727-3606.2 583606		L= 1032
2.3 dCi 130 FWD	96	03/12→						
2.3 dCi 135 FWD	100	07/14→		für verkürzten Radstand;	1	24.3727-3607.2 583607		L= 1086
2.3 dCi 145 FWD	107	02/10→						
2.3 dCi 150 FWD	110	03/13→						
2.3 dCi 165 FWD	120	07/14→						
2.3 dCi 170 FWD	125	06/16→						













	kW					! #		
RENAULT - MASTER III Pritsche/Fahrgestell (EV, HV, UV) 02/10→								
 Seilzug, Feststellbremse								
2.3 dCi 100 RWD	74	02/10→			für Fahrzeuge mit Einfachbereifung hinten; Scheibenbremse; ⬇	2	24.3727-3603.2 583603	L= 1555
2.3 dCi 125 RWD	92	02/10→						
2.3 dCi 135 RWD	100	07/14→			für Fahrzeuge mit Doppelbereifung hinten; Scheibenbremse; ⬇	2	24.3727-3605.2 583605	L= 1490
2.3 dCi 145 4x4	107	07/14→06/19						
2.3 dCi 145 RWD	107	02/10→			mittlerer Radstand / für verlängerten Radstand; ⬆	1	24.3727-3606.2 583606	L= 1032
2.3 dCi 150 RWD	110	03/13→						
2.3 dCi 165 4x4	120	07/14→06/19						
2.3 dCi 165 RWD	120	07/14→			für verkürzten Radstand; ⬆	1	24.3727-3607.2 583607	L= 1086
2.3 dCi 130 RWD	96	07/16→			für Fahrzeuge mit Einfachbereifung hinten; Scheibenbremse; ⬇	2	24.3727-3603.2 583603	L= 1555
					07/16→; für Fahrzeuge mit Doppelbereifung hinten; Scheibenbremse; ⬇	2	24.3727-3605.2 583605	L= 1490
					mittlerer Radstand / für verlängerten Radstand; ⬆	1	24.3727-3606.2 583606	L= 1032
					für verkürzten Radstand; ⬆	1	24.3727-3607.2 583607	L= 1086
2.3 dCi 180 FWD Z.E.	132	07/19→			für verkürzten Radstand; ⬇	2	24.3727-3602.2 583602	L= 1730
	57	03/18→			mittlerer Radstand / für verlängerten Radstand; ⬆	1	24.3727-3606.2 583606	L= 1032
					für verkürzten Radstand; ⬆	1	24.3727-3607.2 583607	L= 1086
RENAULT - MEGANE I (BA0/1_) 08/95→12/04								
 Radbremszylinder								
1.6 16V	81	11/01→12/08	➡	→ 12/02; - ABS		2	24.3217-1705.3 020020	GG
			➡	→ 12/02		2	24.3217-1705.3 020020	GG
			➡	→ 12/02; + ABS		2	24.3219-1728.3 020452	GG
			➡	→ 12/02; + ABS / - ASR		2	24.3219-1728.3 020452	GG
1.6 LPG	80	10/00→08/02	➡	- ABS		2	24.3217-1705.3 020020	GG
			➡			2	24.3217-1705.3 020020	GG
			➡	+ ABS		2	24.3219-1728.3 020452	GG
			➡	+ ABS / - ASR		2	24.3219-1728.3 020452	GG
1.8 16V	85	01/01→08/03	➡	→ 12/02; + ABS / - ASR		2	24.3219-1728.3 020452	GG
1.9 dCi	75	02/01→08/03	➡	→ 12/02; - ABS		2	24.3217-1705.3 020020	GG
			➡	→ 12/02; + ABS / - ASR		2	24.3219-1728.3 020452	GG
			➡	→ 12/02; + ABS		2	24.3219-1728.3 020452	GG
1.9 dTi	59	02/01→08/03	➡	→ 12/02		2	24.3217-1705.3 020020	GG
Zubehörsatz, Bremsbacken								
1.6 16V	81	11/01→12/08	➡	→ 12/02			03.0137-9125.2 669125	BDX
1.8 16V	85	01/01→08/03						
1.9 dCi	75	02/01→08/03						
1.9 dTi	59	02/01→08/03						
1.6 LPG	80	10/00→08/02	➡				03.0137-9125.2 669125	BDX
 Bremstrommel								
1.6 16V	81	11/01→12/08	➡	→ 12/02			24.0220-3037.1 480308	Ø 234 x 48 / 204,5 - RLG / - ABS Ring
1.8 16V	85	01/01→08/03						
1.9 dCi	75	02/01→08/03					24.0220-3721.2 480213	Ø 234 x 48 / 204,5 + RLG / + ABS Ring
1.9 dTi	59	02/01→08/03						
1.6 LPG	80	10/00→08/02	➡				24.0220-3037.1 480308	Ø 234 x 48 / 204,5 - RLG / - ABS Ring
							24.0220-3721.2 480213	Ø 234 x 48 / 204,5 + RLG / + ABS Ring
 Bremsbackensatz								
1.6 16V	81	11/01→12/08	➡	→ 12/02			03.0137-0335.2 650335	BDX Ø 203 x 39
							03.0520-3217.3 693217	BDX Ø 203 x 39 + RZ / + Zub TopKit
			➡	→ 12/02; - ABS			03.0520-3217.3 693217	BDX Ø 203 x 39 + RZ / + Zub TopKit
			➡	→ 12/02; + ABS			03.0520-5019.3 695019	BDX Ø 203 x 39 + RZ / + Zub TopKit
			➡	→ 12/02; + ABS / - ASR			03.0520-5019.3 695019	BDX Ø 203 x 39 + RZ / + Zub TopKit
1.6 LPG	80	10/00→08/02	➡				03.0137-0335.2 650335	BDX Ø 203 x 39
							03.0520-3217.3 693217	BDX Ø 203 x 39 + RZ / + Zub TopKit
→								











	kw					! #		
RENAULT - MEGANE I (BA0/1_) 08/95→12/04								
 Bremsbackensatz								
1.6 LPG	80	10/00→08/02	➡	- ABS			03.0520-3217.3 693217	BDX Ø 203 x 39 + RZ / + Zub TopKit
			➡	+ ABS / - ASR			03.0520-5019.3 695019	BDX Ø 203 x 39 + RZ / + Zub TopKit
			➡	+ ABS			03.0520-5019.3 695019	BDX Ø 203 x 39 + RZ / + Zub TopKit
1.8 16V	85	01/01→08/03	➡	→ 12/02			03.0137-0335.2 650335	BDX Ø 203 x 39
			➡	→ 12/02; + ABS / - ASR			03.0520-5019.3 695019	BDX Ø 203 x 39 + RZ / + Zub TopKit
1.9 dCi	75	02/01→08/03	➡	→ 12/02			03.0137-0335.2 650335	BDX Ø 203 x 39
			➡	→ 12/02; - ABS			03.0520-3217.3 693217	BDX Ø 203 x 39 + RZ / + Zub TopKit
			➡	→ 12/02; + ABS			03.0520-5019.3 695019	BDX Ø 203 x 39 + RZ / + Zub TopKit
			➡	→ 12/02; + ABS / - ASR			03.0520-5019.3 695019	BDX Ø 203 x 39 + RZ / + Zub TopKit
1.9 dTi	59	02/01→08/03	➡	→ 12/02			03.0137-0335.2 650335	BDX Ø 203 x 39
							03.0520-3217.3 693217	BDX Ø 203 x 39 + RZ / + Zub TopKit
 Seilzug, Feststellbremse								
1.6 16V	81	11/01→12/08		→ 12/02; für Fahrzeuge mit verstärktem Fahrwerk; Trommelbremse; ⚠	2	24.3727-1050.2 581050	L= 1440	
				→ 12/02; für Fahrzeuge ohne verstärktes Fahrwerk; ⚠	2	24.3727-1057.2 581057	L= 1473	
				→ 12/02; ⚠	2	24.3727-1057.2 581057	L= 1473	
1.6 LPG	80	10/00→08/02		für Fahrzeuge mit verstärktem Fahrwerk; Trommelbremse; ⚠	2	24.3727-1050.2 581050	L= 1440	
				für Fahrzeuge ohne verstärktes Fahrwerk; ⚠	2	24.3727-1057.2 581057	L= 1473	
				⚠	2	24.3727-1057.2 581057	L= 1473	
1.9 dCi	75	02/01→08/03		→ 12/02; ⚠	2	24.3727-1057.2 581057	L= 1473	
1.9 dTi	59	02/01→08/03		→ 12/02; für Fahrzeuge ohne verstärktes Fahrwerk; ⚠	2	24.3727-1057.2 581057	L= 1473	
RENAULT - MEGANE I Classic (LA0/1_) 09/96→08/08								
 Radbremszylinder								
1.6	64	02/00→09/00	➡		2	24.3217-1705.3 020020	GG	
1.8 16V	85	01/01→08/03	➡	→ 12/02; + ABS / - ASR	2	24.3219-1728.3 020452	GG	
1.9 dCi	75	02/01→08/03	➡	→ 12/02; - ABS	2	24.3217-1705.3 020020	GG	
1.9 dTi	59	02/01→08/03	➡	→ 12/02; + ABS	2	24.3219-1728.3 020452	GG	
Zubehörsatz, Bremsbacken								
1.6	64	02/00→09/00	➡			03.0137-9125.2 669125	BDX	
1.8 16V	85	01/01→08/03	➡	→ 12/02		03.0137-9125.2 669125	BDX	
1.9 dCi	75	02/01→08/03						
1.9 dTi	59	02/01→08/03						
 Bremstrommel								
1.6	64	02/00→09/00	➡			24.0220-3037.1 480308	Ø 234 x 48 / 204,5 - RLG / - ABS Ring	
						24.0220-3721.2 480213	Ø 234 x 48 / 204,5 + RLG / + ABS Ring	
1.8 16V	85	01/01→08/03	➡	→ 12/01		24.0220-3037.1 480308	Ø 234 x 48 / 204,5 - RLG / - ABS Ring	
						24.0220-3721.2 480213	Ø 234 x 48 / 204,5 + RLG / + ABS Ring	
			➡	→ 12/02		24.0220-3037.1 480308	Ø 234 x 48 / 204,5 - RLG / - ABS Ring	
						24.0220-3721.2 480213	Ø 234 x 48 / 204,5 + RLG / + ABS Ring	
1.9 dCi	75	02/01→08/03	➡	→ 12/02		24.0220-3037.1 480308	Ø 234 x 48 / 204,5 - RLG / - ABS Ring	
1.9 dTi	59	02/01→08/03				24.0220-3721.2 480213	Ø 234 x 48 / 204,5 + RLG / + ABS Ring	
→								












	kw					! #		
RENAULT - MEGANE I Classic (LA0/1_) 09/96→08/08								
 Bremsbackensatz								
1.6	64	02/00→09/00	➔				03.0137-0335.2 650335 03.0520-3217.3 693217	BDX Ø 203 x 39 BDX Ø 203 x 39 + RZ / + Zub TopKit
1.8 16V	85	01/01→08/03	➔	→ 12/02			03.0137-0335.2 650335	BDX Ø 203 x 39
			➔	→ 12/02; + ABS / - ASR			03.0520-5019.3 695019	BDX Ø 203 x 39 + RZ / + Zub TopKit
1.9 dCi 1.9 dTi	75 59	02/01→08/03 02/01→08/03	➔	→ 12/02			03.0137-0335.2 650335	BDX Ø 203 x 39
			➔	→ 12/02; - ABS			03.0520-3217.3 693217	BDX Ø 203 x 39 + RZ / + Zub TopKit
			➔	→ 12/02; + ABS			03.0520-5019.3 695019	BDX Ø 203 x 39 + RZ / + Zub TopKit
 Seilzug, Feststellbremse								
1.6	64	02/00→09/00		Trommelbremse; ⚡		2	24.3727-1050.2 581050	L= 1440
1.8 16V	85	01/01→08/03		→ 12/02; ⚡		2	24.3727-1057.2 581057	L= 1473
1.9 dTi	59	02/01→08/03		→ 12/02; für Fahrzeuge mit verstärktem Fahrwerk; Trommelbremse; ⚡		2	24.3727-1050.2 581050	L= 1440
				→ 12/02; für Fahrzeuge ohne verstärktes Fahrwerk; ⚡		2	24.3727-1057.2 581057	L= 1473
RENAULT - MEGANE I Coach (DA0/1_) 03/96→08/03								
 Radbremsszylinder								
1.9 dCi	75	02/01→08/03	➔	→ 02/03; - ABS		2	24.3217-1705.3 020020	GG
			➔	→ 02/03; + ABS		2	24.3219-1728.3 020452	GG
			➔	→ 02/03; + ABS / - ASR		2	24.3219-1728.3 020452	GG
Zubehörsatz, Bremsbacken								
1.9 dCi	75	02/01→08/03	➔	→ 02/03			03.0137-9125.2 669125	BDX
 Bremstrommel								
1.9 dCi	75	02/01→08/03	➔	→ 02/03			24.0220-3037.1 480308 24.0220-3721.2 480213	Ø 234 x 48 / 204,5 - RLG / - ABS Ring Ø 234 x 48 / 204,5 + RLG / + ABS Ring
 Bremsbackensatz								
1.9 dCi	75	02/01→08/03	➔	→ 02/03			03.0137-0335.2 650335	BDX Ø 203 x 39
			➔	→ 02/03; - ABS			03.0520-3217.3 693217	BDX Ø 203 x 39 + RZ / + Zub TopKit
			➔	→ 02/03; + ABS / - ASR			03.0520-5019.3 695019	BDX Ø 203 x 39 + RZ / + Zub TopKit
			➔	→ 02/03; + ABS			03.0520-5019.3 695019	BDX Ø 203 x 39 + RZ / + Zub TopKit
 Seilzug, Feststellbremse								
1.9 dCi	75	02/01→08/03		→ 02/03; ⚡		2	24.3727-1054.2 581054	L= 1367
RENAULT - MEGANE I Grandtour (KA0/1_) 03/99→08/03								
 Seilzug, Feststellbremse								
1.8 16V	85	01/01→08/03		Scheibenbremse; ⚡			24.3727-1064.2 581064	L= 1480
1.9 dCi	75	02/01→08/03		Scheibenbremse; ⚡			24.3727-1065.2 581065	L= 1519
1.9 dTi	59	02/01→08/03						
RENAULT - MEGANE I Hatchback Van (SA0/1_) 08/95→07/03								
 Radbremsszylinder								
1.9 dCi	59	10/00→07/03	➔				24.3217-1705.3 020020	GG
Zubehörsatz, Bremsbacken								
1.9 dCi	59	10/00→07/03	➔				03.0137-9125.2 669125	BDX
 Bremstrommel								
1.9 dCi	59	10/00→07/03	➔				24.0220-3037.1 480308 24.0220-3721.2 480213	Ø 234 x 48 / 204,5 - RLG / - ABS Ring Ø 234 x 48 / 204,5 + RLG / + ABS Ring
→								











	kw				! #		
RENAULT - MEGANE I Hatchback Van (SA0/1_) 08/95→07/03							
 Bremsbackensatz							
1.9 dCi	59	10/00→07/03	➔			03.0137-0335.2 650335 03.0520-3217.3 693217	BDX Ø 203 x 39 BDX Ø 203 x 39 + RZ / + Zub TopKit
 Seilzug, Feststellbremse							
1.9 dCi	59	10/00→07/03		für Fahrzeuge ohne verstärktes Fahrwerk; ⚓	2	24.3727-1057.2 581057	L= 1473
RENAULT - Megane I Kombi van (KA_) 02/00→07/03							
 Radbremszylinder							
1.4 1.6 1.6 BiFuel 1.9 D	70 79 79 - 80 47	04/01→07/03 04/01→07/03 04/01→07/03 02/00→09/00	➔			24.3220-1711.3 020409	TRW GG
Zubehörsatz, Bremsbacken							
1.4 1.6 1.6 BiFuel 1.9 D	70 79 79 - 80 47	04/01→07/03 04/01→07/03 04/01→07/03 02/00→09/00	➔			03.0137-9220.2 669220	TRW
 Bremsbackensatz							
1.4 1.6 1.6 BiFuel 1.9 D	70 79 79 - 80 47	04/01→07/03 04/01→07/03 04/01→07/03 02/00→09/00	➔			03.0137-0336.2 650336 03.0520-5520.3 695520	TRW Ø 229 x 42 + HEB TRW Ø 229 x 42 + RZ / + Zub TopKit
 Seilzug, Feststellbremse							
1.4 1.9 D	70 47	04/01→07/03 02/00→09/00		Trommelbremse; ⚓	2	24.3727-1063.2 581063	L= 1456
1.6 1.6 BiFuel	79 79 -	04/01→07/03 04/01→07/03		Scheibenbremse; ☐		24.3727-1064.2 581064	L= 1480
1.8 1.9 dCi 1.9 DTI	80 85 75 - 77 59	04/01→07/03 04/01→07/03 04/01→07/03		Scheibenbremse; ☐		24.3727-1065.2 581065	L= 1519
RENAULT - MEGANE II (BM0/1_, CM0/1_) 07/01→10/12							
 Seilzug, Feststellbremse							
1.4 16V 1.5 dCi 1.6 1.6 16V 1.6 Flex-Fuel 1.9 dCi 2.0 2.0 16V 2.0 16V Turbo 2.0 dCi	60 - 72 63 - 78 77 - 79 82 - 83 77 88 169 99 120 110 - 127	11/02→02/08 10/03→06/08 06/05→01/11 11/02→06/08 01/07→02/08 11/02→02/08 08/06→02/08 11/02→02/08 05/04→02/08 09/05→02/08		Scheibenbremse; ⚓	2	24.3727-1070.2 581070	L= 2023
1.5 dCi	60	09/02→02/08		11/02→; Scheibenbremse; ⚓	2	24.3727-1070.2 581070	L= 2023
1.5 dCi 1.9 dCi 2.0 Renault Sport	76 96 165	01/07→03/09 05/05→12/09 05/04→10/09		→ 11/08; Scheibenbremse; ⚓	2	24.3727-1070.2 581070	L= 2023
1.6 Bifuel 1.9 dCi	77 68 - 85	06/05→02/08 11/02→02/08		01/07→; Scheibenbremse; ⚓	2	24.3727-1070.2 581070	L= 2023
1.9 dCi	68 - 85	11/02→02/08		01/06→; Scheibenbremse; ⚓	2	24.3727-1070.2 581070	L= 2023
RENAULT - MEGANE II Hatchback Van (KM0/2_) 08/03→07/09							
 Seilzug, Feststellbremse							
1.5 dCi	60 - 78	08/03→03/09		Scheibenbremse; ⚓	2	24.3727-1070.2 581070	L= 2023
RENAULT - MEGANE II Kasten/Kombi (KM_) 08/03→07/09							
 Seilzug, Feststellbremse							
1.5 dCi	60 - 78	08/03→07/09		Scheibenbremse; ⚓	2	24.3727-1069.2 581069	L= 2080


























	kw					! #		
RENAULT - MEGANE II Kasten/Kombi (KM_) 08/03→07/09								
 Seilzug, Feststellbremse								
1.6 1.9 dCi	82 96	10/03→01/08 02/06→10/06		Scheibenbremse; 		2	24.3727-1069.2 581069	L= 2080
RENAULT - MEGANE II Kombi (KM0/1_) 08/03→08/12								
 Seilzug, Feststellbremse								
1.4 1.6 1.9 dCi 2.0	72 83 88 99	08/03→07/09 08/03→07/09 08/03→07/09 08/03→07/09		09/03→ 12/08; Scheibenbremse; 		2	24.3727-1069.2 581069	L= 2080
1.5 dCi 1.6 16V 1.6 LPG 16V 1.9 dCi 2.0	63 - 78 75 - 77 82 66 - 68 102	02/04→07/09 05/05→07/09 01/06→08/09 03/04→02/07 12/06→01/11		Scheibenbremse; 		2	24.3727-1069.2 581069	L= 2080
1.5 dCi	60	08/03→05/06		09/03→; Scheibenbremse; 		2	24.3727-1069.2 581069	L= 2080
1.5 dCi 1.6 16V Hi-Flex 1.9 dCi	76 77 81 - 85	01/07→07/09 02/08→07/09 05/05→07/09		→ 12/08; Scheibenbremse; 		2	24.3727-1069.2 581069	L= 2080
2.0 dCi	110	09/05→07/09						
1.6 16V	81	05/06→10/11		→ 07/09; Scheibenbremse; 		2	24.3727-1069.2 581069	L= 2080
1.6 16V	82	01/06→08/09		01/07→ 12/08; Scheibenbremse; 		2	24.3727-1069.2 581069	L= 2080
1.9 dCi	96	05/05→07/09		→ 02/07; Scheibenbremse; 		2	24.3727-1069.2 581069	L= 2080
RENAULT - MEGANE II Stufenheck (LM0/1_) 08/03→								
 Seilzug, Feststellbremse								
1.4	60	09/03→		→ 08/06; Scheibenbremse; 		2	24.3727-1069.2 581069	L= 2080
1.4 1.5 dCi	72 63 - 78	09/03→ 05/05→12/10		→ 12/08; Scheibenbremse; 		2	24.3727-1069.2 581069	L= 2080
1.6 1.6 Hi-Flex 1.9 dCi	77 - 83 85	09/03→ 03/06→						
2.0 2.0 dCi	68 - 96 99 110	09/03→ 09/03→ 09/05→						
1.5 dCi	74	02/04→12/10		→ 03/06; Scheibenbremse; 		2	24.3727-1069.2 581069	L= 2080
1.5 dCi	60	08/03→12/10		09/03→ 12/08; Scheibenbremse; 		2	24.3727-1069.2 581069	L= 2080
1.5 dCi 1.6 16V	76 82	10/03→12/10 01/06→		01/07→ 12/08; Scheibenbremse; 		2	24.3727-1069.2 581069	L= 2080
1.6 1.9 dCi 2.0	81 66 101	09/03→11/08 09/03→12/05 04/06→11/10		Scheibenbremse; 		2	24.3727-1069.2 581069	L= 2080
RENAULT - MEGANE III Combi Van (KZ0/1) 01/09→08/15								
 Seilzug, Feststellbremse								
1.5 dCi	63	03/10→08/15		Scheibenbremse; - eFSB; 		2	24.3727-1081.2 581081	L= 1940
1.5 dCi	66 - 81	01/09→08/15		Scheibenbremse; 		2	24.3727-1080.2 581080	L= 1883
				Scheibenbremse; - eFSB; 		2	24.3727-1081.2 581081	L= 1940
RENAULT - MEGANE III Coupe (DZ0/1_) 11/08→09/16								
 Seilzug, Feststellbremse								
1.2 TCe 1.4 TCe 1.5 dCi	85 - 97 96	03/12→08/15 04/09→08/15		Scheibenbremse; 		2	24.3727-1080.2 581080	L= 1883
1.6 16V	63 - 81	11/08→08/15						
1.6 16V Bifuel 1.6 dCi 1.9 dCi 2.0 CVT 2.0 dCi	74 - 81 81 96 96 103 110 - 120	11/08→08/15 11/08→08/15 04/11→08/15 11/08→08/15 05/09→08/15 04/09→08/15						
2.0 R.S. 2.0 TCe	201 132 - 184	07/14→09/16 11/08→08/15						
2.0 TCe 220 2.0 R.S.	162 195	11/13→08/15 11/08→09/16		08/11→; Scheibenbremse; 		2	24.3727-1080.2 581080	L= 1883










	kw					! #		
RENAULT - MEGANE III Grandtour (KZ0/1) 11/08→01/16								
 Seilzug, Feststellbremse								
1.2 TCe	85 - 97	03/12→01/16			Scheibenbremse; - eFSB; ↓	2	24.3727-1081.2 581081	L= 1940
1.4 TCe	96	05/09→08/15						
1.5 dCi	63 - 70	03/09→08/15						
1.6 16V	74 - 81	05/09→08/15						
1.6 dCi	96	04/11→08/15						
1.9 dCi	96	05/09→08/15						
2.0 CVT	103	05/09→08/15						
1.5 dCi	66 - 81	02/09→08/15			Scheibenbremse; ↓	2	24.3727-1080.2 581080	L= 1883
1.6 BiFuel	81	11/08→08/15			Scheibenbremse; - eFSB; ↓	2	24.3727-1081.2 581081	L= 1940
2.0 dCi	110 - 120	04/09→08/15						
2.0 TCe	132	11/08→08/15			05/09→; Scheibenbremse; ↓	2	24.3727-1080.2 581080	L= 1883
					05/09→; Scheibenbremse; - eFSB; ↓	2	24.3727-1081.2 581081	L= 1940
RENAULT - MEGANE III Hatchback Van (BZ_) 11/08→08/15								
 Seilzug, Feststellbremse								
1.5 dCi	66 - 81	11/08→08/15			↓	2	24.3727-1080.2 581080	L= 1883
RENAULT - MEGANE III Schrägheck (BZ0/1_, B3_) 11/08→								
 Seilzug, Feststellbremse								
1.2 TCe	85 - 97	03/12→01/16			Scheibenbremse; ↓	2	24.3727-1080.2 581080	L= 1883
1.4 TCe	96	04/09→08/15						
1.5 dCi	63 - 81	11/08→01/16						
1.6	86	01/14→01/16						
1.6 16V	74 - 85	11/08→03/17						
1.6 16V BiFuel	81	05/09→08/15						
1.6 16V Hi-Flex	81	11/08→08/15						
1.6 dCi	96	04/11→08/15						
1.9 dCi	96	11/08→01/16						
2.0	105	01/11→08/15						
2.0 CVT	103	02/09→08/15						
2.0 dCi	110 - 120	04/09→08/15						
2.0 TCe	132 - 140	11/08→08/15						
2.0 TCe 220	162	11/13→01/16						
RENAULT - MODUS / GRAND MODUS (F/JPO_) 09/04→								
 Radbremszylinder								
1.2	48 - 55	12/04→	➡		- ESP; → 06/13	2	24.3219-1755.3 020508	ALU
1.2 16V Hi-Flex	55	10/08→						
1.5 dCi	48 - 63	12/04→						
1.5 dCi 75	55	10/10→						
1.5 dCi 90	65	10/10→						
1.2 GPL	55	05/08→12/12	➡		- ESP	2	24.3219-1755.3 020508	ALU
1.5 dCi	60	09/04→	➡		09/05→; - ESP; → 06/13	2	24.3219-1755.3 020508	ALU
Zubehörsatz, Bremsbacken								
1.2	48 - 55	12/04→	➡		- ESP; → 06/13		03.0137-9280.2 669280	
1.2 16V Hi-Flex	55	10/08→						
1.5 dCi	48 - 63	12/04→						
1.5 dCi 75	55	10/10→						
1.5 dCi 90	65	10/10→						
1.2 GPL	55	05/08→12/12	➡		- ESP		03.0137-9280.2 669280	
1.5 dCi	60	09/04→	➡		09/05→; - ESP; → 06/13		03.0137-9280.2 669280	
 Bremstrommel								
1.2	76	04/11→	➡				24.0220-3033.1 480195	Ø 237 x 50,5 / 204,5 - RLG / - ABS Ring
1.2	48 - 55	12/04→	➡		→ 06/13; - ESP; für verkürzten Radstand		24.0220-3033.1 480195	Ø 237 x 50,5 / 204,5 - RLG / - ABS Ring
1.2 16V Hi-Flex	55	10/08→						

	kw			 	! #		
RENAULT - MODUS / GRAND MODUS (F/JP0_) 09/04 →							
 Bremstrommel							
1.5 dCi	48 - 50	12/04 →	➡	→ 06/13; - ESP; für verkürzten Radstand	24.0220-3033.1	480195	Ø 237 x 50,5 / 204,5 - RLG / - ABS Ring
1.5 dCi 75	55	10/10 →					
1.5 dCi 90	65	10/10 →					
1.2 GPL	55	05/08 → 12/12	➡	- ESP; für verkürzten Radstand	24.0220-3033.1	480195	Ø 237 x 50,5 / 204,5 - RLG / - ABS Ring
1.5 dCi	60	09/04 →	➡	09/05 →; - ESP; → 06/13; für verkürzten Radstand	24.0220-3033.1	480195	Ø 237 x 50,5 / 204,5 - RLG / - ABS Ring
1.5 dCi	63	12/04 →	➡	→ 02/14; für verkürzten Radstand	24.0220-3033.1	480195	Ø 237 x 50,5 / 204,5 - RLG / - ABS Ring
 Bremsbackensatz							
1.2	76	04/11 →	➡		03.0137-0454.2	650454	AP Ø 203 x 38 + HEB
1.2	48 - 55	12/04 →	➡	- ESP; → 06/13	03.0137-0454.2	650454	AP Ø 203 x 38 + HEB
1.2 16V Hi-Flex	55	10/08 →			03.0520-6419.3	696419	AP Ø 203 x 38 + RZ / + Zub TopKit
1.5 dCi	48 - 63	12/04 →					
1.5 dCi 75	55	10/10 →					
1.5 dCi 90	65	10/10 →					
1.2 GPL	55	05/08 → 12/12	➡	- ESP	03.0137-0454.2	650454	AP Ø 203 x 38 + HEB
					03.0520-6419.3	696419	AP Ø 203 x 38 + RZ / + Zub TopKit
1.5 dCi	60	09/04 →	➡	09/05 →; - ESP; → 06/13	03.0137-0454.2	650454	AP Ø 203 x 38 + HEB
					03.0520-6419.3	696419	AP Ø 203 x 38 + RZ / + Zub TopKit
 Seilzug, Feststellbremse							
1.2	58 - 76	12/04 →		für Fahrzeuge mit Scheibenbremse an der Hinterachse; → 06/13; für verkürzten Radstand; <input type="checkbox"/>	24.3727-1083.2	581083	L= 1276
1.5 dCi	76 - 78	05/05 →		für Fahrzeuge mit Scheibenbremse an der Hinterachse; → 06/13; für verkürzten Radstand; <input type="checkbox"/>	24.3727-1084.2	581084	L= 1375
				für Fahrzeuge mit Scheibenbremse an der Hinterachse; → 06/13; für verlängerten Radstand; <input type="checkbox"/>	24.3727-3600.2	583600	L= 1322
				für Fahrzeuge mit Scheibenbremse an der Hinterachse; → 06/13; für verlängerten Radstand; <input type="checkbox"/>	24.3727-3601.2	583601	L= 1448
1.2	48 - 55	12/04 →		für Fahrzeuge mit Scheibenbremse an der Hinterachse; → 06/13; für verkürzten Radstand; <input type="checkbox"/>	24.3727-1083.2	581083	L= 1276
1.2 16V	74	05/07 →					
1.2 16V Hi-Flex	55	10/08 →		für Fahrzeuge mit Scheibenbremse an der Hinterachse; → 06/13; für verkürzten Radstand; <input type="checkbox"/>	24.3727-1084.2	581084	L= 1375
1.4	72	12/04 →					
1.5 dCi	48 - 63	12/04 →					
1.5 dCi 75	55	10/10 →		für Fahrzeuge mit Trommelbremse an der Hinterachse; → 06/13; für verkürzten Radstand; Trommelbremse; <input type="checkbox"/>	24.3727-1085.2	581085	L= 1387
1.5 dCi 90	65	10/10 →					
1.6	65 - 82	12/04 →		für Fahrzeuge mit Trommelbremse an der Hinterachse; → 06/13; für verkürzten Radstand; <input type="checkbox"/>	24.3727-1086.2	581086	L= 1497
				für Fahrzeuge mit Trommelbremse an der Hinterachse; → 06/13; für verlängerten Radstand; <input type="checkbox"/>	24.3727-1090.2	581090	L= 1572
				für Fahrzeuge mit Scheibenbremse an der Hinterachse; → 06/13; für verlängerten Radstand; <input type="checkbox"/>	24.3727-3600.2	583600	L= 1322
				für Fahrzeuge mit Scheibenbremse an der Hinterachse; → 06/13; für verlängerten Radstand; <input type="checkbox"/>	24.3727-3601.2	583601	L= 1448
1.2 GPL	55	05/08 → 12/12		für Fahrzeuge mit Scheibenbremse an der Hinterachse; für verkürzten Radstand; <input type="checkbox"/>	24.3727-1083.2	581083	L= 1276
				für Fahrzeuge mit Scheibenbremse an der Hinterachse; für verkürzten Radstand; <input type="checkbox"/>	24.3727-1084.2	581084	L= 1375
				für Fahrzeuge mit Trommelbremse an der Hinterachse; für verkürzten Radstand; Trommelbremse; <input type="checkbox"/>	24.3727-1085.2	581085	L= 1387
				für Fahrzeuge mit Trommelbremse an der Hinterachse; für verkürzten Radstand; <input type="checkbox"/>	24.3727-1086.2	581086	L= 1497
→							

	kw					! #			
RENAULT - MODUS / GRAND MODUS (F/JP0_) 09/04 →									
 Seilzug, Feststellbremse									
1.2 GPL	55	05/08 → 12/12			für Fahrzeuge mit Trommelbremse an der Hinterachse; für verlängerten Radstand; <input type="checkbox"/>	24.3727-1090.2	581090	L= 1572	
					für Fahrzeuge mit Scheibenbremse an der Hinterachse; für verlängerten Radstand; <input type="checkbox"/>	24.3727-3600.2	583600	L= 1322	
					für Fahrzeuge mit Scheibenbremse an der Hinterachse; für verlängerten Radstand; <input type="checkbox"/>	24.3727-3601.2	583601	L= 1448	
1.5 dCi	60	09/04 →			für Fahrzeuge mit Scheibenbremse an der Hinterachse; → 06/13; für verkürzten Radstand; <input type="checkbox"/>	24.3727-1083.2	581083	L= 1276	
					für Fahrzeuge mit Scheibenbremse an der Hinterachse; → 06/13; für verkürzten Radstand; <input type="checkbox"/>	24.3727-1084.2	581084	L= 1375	
					09/05 → 06/13; für Fahrzeuge mit Trommelbremse an der Hinterachse; für verkürzten Radstand; Trommelbremse; <input type="checkbox"/>	24.3727-1085.2	581085	L= 1387	
					09/05 → 06/13; für Fahrzeuge mit Trommelbremse an der Hinterachse; für verkürzten Radstand; <input type="checkbox"/>	24.3727-1086.2	581086	L= 1497	
					09/05 → 06/13; für Fahrzeuge mit Trommelbremse an der Hinterachse; für verlängerten Radstand; <input type="checkbox"/>	24.3727-1090.2	581090	L= 1572	
					für Fahrzeuge mit Scheibenbremse an der Hinterachse; → 06/13; für verlängerten Radstand; <input type="checkbox"/>	24.3727-3600.2	583600	L= 1322	
					für Fahrzeuge mit Scheibenbremse an der Hinterachse; → 06/13; für verlängerten Radstand; <input type="checkbox"/>	24.3727-3601.2	583601	L= 1448	
RENAULT - SANDERO/STEPWAY I (BS_) 11/07 →									
 Radbremszylinder									
1.4 1.6	55 75 - 77	02/09 → 12/07 →	➡			2	24.3217-1710.3	020420	TRW GG
			➡	+	ABS	2	24.3217-1711.3	020449	BOS ALU
			➡	-	ABS	2	24.3219-1722.3	020426	BDX GG
1.4 LPG 1.6	53 66	02/09 → 05/09 →	➡		Bremstrommeldurchmesser innen [Zoll]: 8	2	24.3217-1710.3	020420	TRW GG
			➡		Bremstrommeldurchmesser innen [Zoll]: 7	2	24.3217-1711.3	020449	BOS ALU
			➡			2	24.3219-1722.3	020426	BDX GG
1.6	62	11/10 →	➡			2	24.3217-1710.3	020420	TRW GG
			➡	-	ABS	2	24.3219-1722.3	020426	BDX GG
1.6	64	02/09 →	➡			2	24.3217-1710.3	020420	TRW GG
			➡	+	ABS	2	24.3217-1711.3	020449	BOS ALU
			➡		11/10 →; + ABS	2	24.3217-1711.3	020449	BOS ALU
			➡	-	ABS	2	24.3219-1722.3	020426	BDX GG
1.6 1.6 Flex	82 82	09/09 → 08/08 →	➡		Bremstrommeldurchmesser innen [Zoll]: 8	2	24.3217-1710.3	020420	TRW GG
							24.3217-1711.3	020449	BOS ALU
Zubehörsatz, Bremsbacken									
1.4 1.4 LPG 1.6	55 53 62 - 77	02/09 → 02/09 → 12/07 →	➡				03.0137-9088.2	669088	BDX
							03.0137-9158.2	669158	TRW
							03.0137-9274.2	669274	BOS
1.6 1.6 Flex	82 82	09/09 → 08/08 →	➡				03.0137-9158.2	669158	TRW
							03.0137-9274.2	669274	BOS
 Bremstrommel									
1.6	62 - 77	12/07 →	➡	-	ABS		24.0220-3037.1	480308	Ø 234 x 48 / 204,5 - RLG / - ABS Ring
 Bremsbackensatz									
1.4 1.6	55 62 - 77	02/09 → 12/07 →	➡				03.0137-0312.2	650312	TRW Ø 203 x 38
							03.0520-5017.3	695017	BOS Ø 203 x 39 + RZ / + Zub TopKit
			➡	-	ABS		03.0137-0358.2	650358	BDX Ø 180 x 42 + HEB
							03.0520-4719.3	694719	BOS Ø 180 x 42 + RZ / + Zub TopKit
→									

	kw			 	! #		
RENAULT - SANDERO/STEPWAY I (BS_) 11/07→							
 Bremsbackensatz							
1.4 1.6	55 62 - 77	02/09→ 12/07→	➔	+ ABS		03.0137-0532.2 650532 03.0520-3517.3 693517	BOS Ø 203 x 39 + HEB TRW Ø 203 x 39 + RZ / + Zub TopKit
1.4 LPG 1.6	53 66	02/09→ 05/09→	➔	Bremstrommeldurchmesser innen [Zoll]: 8		03.0137-0312.2 650312 03.0520-3517.3 693517	TRW Ø 203 x 38 TRW Ø 203 x 39 + RZ / + Zub TopKit
			➔	Bremstrommeldurchmesser innen [Zoll]: 7		03.0137-0358.2 650358 03.0520-4719.3 694719	BDX Ø 180 x 42 + HEB BOS Ø 180 x 42 + RZ / + Zub TopKit
			➔			03.0137-0532.2 650532 03.0520-5017.3 695017	BOS Ø 203 x 39 + HEB BOS Ø 203 x 39 + RZ / + Zub TopKit
1.6 1.6 Flex	82 82	09/09→ 08/08→	➔	Bremstrommeldurchmesser innen [Zoll]: 8		03.0137-0312.2 650312 03.0520-3517.3 693517	TRW Ø 203 x 38 TRW Ø 203 x 39 + RZ / + Zub TopKit
			➔			03.0137-0532.2 650532 03.0520-5017.3 695017	BOS Ø 203 x 39 + HEB BOS Ø 203 x 39 + RZ / + Zub TopKit
RENAULT - SANDERO/STEPWAY II (B8_) 11/13→							
 Radbremszylinder							
1.0 SCe 75 TCe 90	54 66	12/19→ 09/15→	➔	Bremstrommeldurchmesser innen [Zoll]: 8	2	24.3217-1711.3 020449	BOS ALU
			➔	Bremstrommeldurchmesser innen [Zoll]: 9	2	24.3219-1761.3 020536	ALU
1.2 16V 1.2 16V LPG 1.5 dCi 1.6 1.6 16V 1.6 Flex	54 53 62 59 - 83 75 78	12/13→ 12/13→ 12/13→ 11/13→ 04/14→ 03/14→07/18	➔		2	24.3219-1761.3 020536	ALU
1.2 16V	55	04/15→	➔		2	24.3217-1711.3 020449 24.3219-1761.3 020536	BOS ALU ALU
1.5 dCi	66	01/17→	➔	- ABS	2	24.3217-1711.3 020449	BOS ALU
			➔	+ ABS	2	24.3219-1761.3 020536	ALU
Zubehörsatz, Bremsbacken							
1.0 SCe 75 TCe 90	54 66	12/19→ 09/15→	➔	Bremstrommeldurchmesser innen [Zoll]: 9		03.0137-9228.2 669228	BDX
			➔	Bremstrommeldurchmesser innen [Zoll]: 8		03.0137-9274.2 669274	BOS
1.2 16V 1.2 16V LPG	54 53	12/13→ 12/13→	➔			03.0137-9274.2 669274	BOS
1.2 16V	55	04/15→	➔			03.0137-9228.2 669228 03.0137-9274.2 669274	BDX BOS
1.5 dCi 1.6 1.6 16V 1.6 Flex	62 59 - 83 75 78	12/13→ 11/13→ 04/14→ 03/14→07/18	➔			03.0137-9228.2 669228	BDX
 Bremsbackensatz							
1.0 SCe 75 TCe 90	54 66	12/19→ 09/15→	➔	Bremstrommeldurchmesser innen [Zoll]: 9		03.0137-0496.2 650496 03.0520-7919.3 697919	BDX Ø 228 x 42 + HEB Ø 228 x 42 + RZ / + Zub TopKit
			➔	Bremstrommeldurchmesser innen [Zoll]: 8		03.0137-0532.2 650532 03.0520-5017.3 695017	BOS Ø 203 x 39 + HEB BOS Ø 203 x 39 + RZ / + Zub TopKit
1.2 16V 1.2 16V LPG	54 53	12/13→ 12/13→	➔			03.0137-0532.2 650532 03.0520-5017.3 695017	BOS Ø 203 x 39 + HEB BOS Ø 203 x 39 + RZ / + Zub TopKit
1.2 16V	55	04/15→	➔			03.0137-0496.2 650496 03.0137-0532.2 650532 03.0520-5017.3 695017 03.0520-7919.3 697919	BDX Ø 228 x 42 + HEB BOS Ø 203 x 39 + HEB BOS Ø 203 x 39 + RZ / + Zub TopKit
1.5 dCi 1.6 1.6 16V ➔	62 59 - 83 75	12/13→ 11/13→ 04/14→	➔			03.0137-0496.2 650496 03.0520-7919.3 697919	BDX Ø 228 x 42 + HEB Ø 228 x 42 + RZ / + Zub TopKit
			➔	+ ABS		03.0520-7919.3 697919	Ø 228 x 42 + RZ / + Zub TopKit

	kW					! #		
RENAULT - SANDERO/STEPWAY II (B8_) 11/13→								
 Bremsbackensatz								
1.6 Flex	78	03/14→07/18	➔			03.0137-0496.2	650496	BDX Ø 228 x 42 + HEB
			➔	+ ABS		03.0520-7919.3	697919	Ø 228 x 42 + RZ / + Zub TopKit
1.5 dCi	66	01/17→	➔	Bremstrommeldurchmesser innen [Zoll]: 9		03.0137-0496.2	650496	BDX Ø 228 x 42 + HEB
			➔	Bremstrommeldurchmesser innen [Zoll]: 8		03.0137-0532.2	650532	BOS Ø 203 x 39 + HEB
 Seilzug, Feststellbremse								
1.0 SCe 75 1.2 16V 1.2 16V LPG 1.5 dCi 1.6 1.6 16V 1.6 Flex TCe 90	54 54 - 55 53 62 59 - 83 75 78 66	12/19→ 12/13→ 12/13→ 12/13→ 11/13→ 04/14→ 03/14→07/18 09/15→		Trommelbremse; 	2	24.3727-1094.2	581094	L= 1657
RENAULT - SCÉNIC I Großraumlimousine (JA0/1_, FA0_) 08/99→07/10								
 Radbremszylinder								
1.6 1.6 BiFuel	75 75	03/01→08/03 03/01→08/03	➔	→ 06/03; - ABS	2	24.3220-1711.3	020409	TRW GG
Zubehörsatz, Bremsbacken								
1.6 1.6 BiFuel	75 75	03/01→08/03 03/01→08/03	➔	→ 06/03; - ABS		03.0137-9220.2	669220	TRW
 Bremsbackensatz								
1.6 1.6 BiFuel	75 75	03/01→08/03 03/01→08/03	➔	→ 06/03; - ABS		03.0137-0336.2	650336	TRW Ø 229 x 42 + HEB
						03.0520-5520.3	695520	TRW Ø 229 x 42 + RZ / + Zub TopKit
 Seilzug, Feststellbremse								
1.6 1.6 BiFuel 2.0 16V	75 75 102	03/01→08/03 03/01→08/03 07/00→08/03		→ 06/03; - ABS; 	2	24.3727-1045.2	581045	L= 1476
				→ 06/03; + ABS; Scheibenbremse; 		24.3727-1055.2	581055	L= 1479
				→ 06/03; + ABS; Scheibenbremse; 		24.3727-1056.2	581056	L= 1508
1.8 16V 1.9 dTi	85 59	01/01→08/03 02/01→08/03		→ 06/03; 	2	24.3727-1045.2	581045	L= 1476
1.8 4x4	85	07/00→04/01		Scheibenbremse; 		24.3727-1055.2	581055	L= 1479
				Scheibenbremse; 		24.3727-1056.2	581056	L= 1508
RENAULT - SCÉNIC II (JM0/1_) 06/03→07/10								
 Seilzug, Feststellbremse								
1.4 1.5 dCi 1.6 1.6 16V 1.6 BiFuel 1.6 Hi-Flex 1.9 D 2.0 16V Turbo 2.0 dCi	72 60 - 78 77 - 83 82 83 81 85 120 110	06/03→11/08 06/03→11/08 06/03→11/08 10/05→11/08 08/03→05/06 03/05→07/10 06/06→11/08 05/04→11/08 09/05→11/08		Scheibenbremse; 	2	24.3727-1069.2	581069	L= 2080
1.5 dCi 1.9 dCi	76 72 - 96	01/07→11/08 06/03→11/08		- eFSB; Scheibenbremse; 	2	24.3727-1069.2	581069	L= 2080
1.9 dCi 130	97	10/05→12/09						
2.0	99 - 101	06/03→06/09		→ 03/09; Scheibenbremse; 	2	24.3727-1069.2	581069	L= 2080
RENAULT - TALIAN 08/21→								
 Radbremszylinder								
1.0 SCe 65 1.0 TCe 100 ECO LPG 1.0 TCe 90	48 74 66	08/21→ 08/21→ 08/21→	➔	- eFSB	2	24.3220-1761.3	020618	ALU
 Bremstrommel								
1.0 SCe 65 1.0 TCe 100 ECO LPG 1.0 TCe 90	48 74 66	08/21→ 08/21→ 08/21→	➔	+ eFSB		24.0220-3039.1	480331	Ø 237 x 45,8 / 204,5

	kw			 	! #		
RENAULT - THALIA I (LB_) 02/98→							
 Radbremszylinder							
1.2 16V 1.5 dCi	55 47 - 62	04/02→ 06/01→	➡		2	24.3217-1710.3 020420 24.3217-1711.3 020449	TRW GG BOS ALU
1.6 16V	79	07/00→02/09					
1.4	55	08/00→	➡		2	24.3219-1722.3 020426	BDX GG
1.4 1.6	72 82	05/00→02/09 01/04→12/08	➡		2	24.3217-1710.3 020420 24.3219-1722.3 020426	TRW GG BDX GG
1.4 16V	72	08/00→	➡	- ABS	2	24.3217-1710.3 020420	TRW GG
			➡	+ ABS	2	24.3217-1711.3 020449	BOS ALU
Zubehörsatz, Bremsbacken							
1.2 16V	55	04/02→	➡	- ABS		03.0137-9088.2 669088	BDX
			➡	+ ABS		03.0137-9274.2 669274 03.0137-9278.2 669278	BOS
1.4	55	08/00→	➡			03.0137-9274.2 669274	BOS
			➡	+ ABS		03.0137-9278.2 669278	
1.4	72	05/00→02/09	➡			03.0137-9088.2 669088 03.0137-9278.2 669278	BDX
1.4 16V	72	08/00→	➡	+ ABS		03.0137-9274.2 669274	BOS
			➡	- ABS		03.0137-9278.2 669278	
1.5 dCi	47 - 62	06/01→	➡			03.0137-9274.2 669274	BOS
1.6 16V	79	07/00→02/09				03.0137-9278.2 669278	
1.6	82	01/04→12/08	➡	- ABS; Bremstrommeldurchmesser innen [Zoll]: 7		03.0137-9274.2 669274	BOS
			➡	+ ABS; Bremstrommeldurchmesser innen [Zoll]: 8		03.0137-9274.2 669274	BOS
			➡	Bremstrommeldurchmesser innen [Zoll]: 8		03.0137-9278.2 669278	
 Bremstrommel							
1.2 16V 1.4	55 55	04/02→ 08/00→	➡	- ABS		24.0218-0032.1 480118 24.0218-0732.2 480207	Ø 208 x 53,5 / 181 - RLG Ø 208 x 53,5 / 181 + RLG
			➡	+ ABS		24.0220-3037.1 480308	Ø 234 x 48 / 204,5 - RLG / - ABS Ring
			➡	→ 11/02; + ABS		24.0220-3721.2 480213	Ø 234 x 48 / 204,5 + RLG / + ABS Ring
			➡	12/02→; + ABS		24.0220-3737.2 480218	Ø 234 x 48 / 204,5 + RLG / - ABS Ring
1.4	72	05/00→02/09	➡	- ABS		24.0218-0032.1 480118 24.0218-0732.2 480207	Ø 208 x 53,5 / 181 - RLG Ø 208 x 53,5 / 181 + RLG
			➡	09/08→; + ABS		24.0220-3037.1 480308 24.0220-3737.2 480218	Ø 234 x 48 / 204,5 - RLG / - ABS Ring Ø 234 x 48 / 204,5 + RLG / - ABS Ring
1.4 16V 1.5 dCi	72 48 - 62	08/00→ 06/01→	➡			24.0220-3037.1 480308	Ø 234 x 48 / 204,5 - RLG / - ABS Ring
			➡	→ 11/02		24.0220-3721.2 480213	Ø 234 x 48 / 204,5 + RLG / + ABS Ring
			➡	12/02→		24.0220-3737.2 480218	Ø 234 x 48 / 204,5 + RLG / - ABS Ring
1.5 dCi	47 - 58	02/03→	➡			24.0220-3037.1 480308 24.0220-3737.2 480218	Ø 234 x 48 / 204,5 - RLG / - ABS Ring Ø 234 x 48 / 204,5 + RLG / - ABS Ring
1.6	82	01/04→12/08	➡	+ ABS		24.0220-3037.1 480308 24.0220-3737.2 480218	Ø 234 x 48 / 204,5 - RLG / - ABS Ring Ø 234 x 48 / 204,5 + RLG / - ABS Ring
			➡	- ABS		24.0220-3721.2 480213	Ø 234 x 48 / 204,5 + RLG / + ABS Ring
1.6 16V	79	07/00→02/09	➡			24.0220-3037.1 480308	Ø 234 x 48 / 204,5 - RLG / - ABS Ring
			➡	04/02→		24.0220-3721.2 480213	Ø 234 x 48 / 204,5 + RLG / + ABS Ring
→							

RENAULT - THALIA I (LB_) 02/98→

Bremsbackensatz

1.2 16V	55	04/02→	➔	+ ABS	03.0137-0312.2 650312	TRW Ø 203 x 38
			➔	- ABS	03.0137-0532.2 650532	BOS Ø 203 x 39 + HEB
1.4	55	08/00→	➔	+ ABS	03.0520-3517.3 693517	TRW Ø 203 x 39 + RZ / + Zub TopKit
			➔	- ABS	03.0520-5017.3 695017	BOS Ø 203 x 39 + RZ / + Zub TopKit
1.4	72	05/00→02/09	➔		03.0137-0358.2 650358	BDX Ø 180 x 42 + HEB
			➔		03.0520-4719.3 694719	BOS Ø 180 x 42 + RZ / + Zub TopKit
1.4 16V	72	08/00→	➔	- ABS	03.0137-0312.2 650312	TRW Ø 203 x 38
			➔	+ ABS	03.0137-0532.2 650532	BOS Ø 203 x 39 + HEB
1.5 dCi 1.6 16V	47 - 62 79	06/01→ 07/00→02/09	➔		03.0520-3517.3 693517	TRW Ø 203 x 39 + RZ / + Zub TopKit
			➔		03.0520-5017.3 695017	BOS Ø 203 x 39 + RZ / + Zub TopKit
1.6	82	01/04→12/08	➔		03.0137-0312.2 650312	TRW Ø 203 x 38
			➔	- ABS	03.0137-0358.2 650358	BDX Ø 180 x 42 + HEB
			➔	+ ABS	03.0137-0532.2 650532	BOS Ø 203 x 39 + HEB

Seilzug, Feststellbremse

1.2 16V	55	04/02→		Trommelbremse; <input type="checkbox"/>	24.3727-1060.2 581060	L= 1415
				Trommelbremse; <input type="checkbox"/>	24.3727-1061.2 581061	L= 1335
1.4	55	08/00→		- ABS; Trommelbremse; <input type="checkbox"/>	24.3727-1048.2 581048	L= 1343
				- ABS; Trommelbremse; <input type="checkbox"/>	24.3727-1049.2 581049	L= 1263
				+ ABS; Trommelbremse; <input type="checkbox"/>	24.3727-1060.2 581060	L= 1415
				+ ABS; Trommelbremse; <input type="checkbox"/>	24.3727-1061.2 581061	L= 1335











RENAULT - THALIA II (LU_) 09/08→












































Radbremsszylinder












































1.2 16V	55	09/08→06/14	➔		2	24.3217-1710.3 020420	TRW GG
1.4	55	09/08→06/14	➔	06/09→ 09/12	2	24.3217-1711.3 020449	BOS ALU
1.5 dCi	47 - 66	09/08→	➔	→ 05/09	2	24.3219-1722.3 020426	BDX GG
1.6 16V	77 - 79	09/08→	➔				
1.2 LPG	55	01/10→12/13	➔		2	24.3217-1710.3 020420	TRW GG
			➔	→ 09/12	2	24.3217-1711.3 020449	BOS ALU
1.4	72	01/09→12/11	➔		2	24.3217-1710.3 020420	TRW GG
			➔		2	24.3217-1711.3 020449	BOS ALU














Zubehörsatz, Bremsbacken


















1.2 16V	55	09/08→06/14	➔	→ 05/09	03.0137-9088.2 669088	BDX
1.4	55	09/08→06/14	➔	06/09→ 09/12	03.0137-9274.2 669274	BOS
1.5 dCi	47 - 66	09/08→	➔		03.0137-9278.2 669278	
1.6 16V	77 - 79	09/08→	➔			
1.2 LPG	55	01/10→12/13	➔	→ 09/12	03.0137-9274.2 669274	BOS
			➔		03.0137-9278.2 669278	
1.4	72	01/09→12/11	➔		03.0137-9274.2 669274	BOS














	kW			 	! #		
RENAULT - THALIA II (LU_) 09/08→							
Zubehörsatz, Bremsbacken							
1.4	72	01/09→12/11	➔			03.0137-9278.2 669278	
 Bremstrommel							
1.2 16V 1.2 LPG 1.4	55	09/08→06/14 55 01/10→12/13 55 09/08→06/14	➔	- ABS		24.0218-0032.1 480118 24.0218-0732.2 480207	Ø 208 x 53,5 / 181 - RLG Ø 208 x 53,5 / 181 + RLG
			➔	+ ABS		24.0220-3037.1 480308 24.0220-3737.2 480218	Ø 234 x 48 / 204,5 - RLG / - ABS Ring Ø 234 x 48 / 204,5 + RLG / - ABS Ring
1.4 1.5 dCi 1.6 16V	72 47 - 66 77 - 79	01/09→12/11 09/08→ 09/08→	➔	+ ABS		24.0220-3037.1 480308 24.0220-3737.2 480218	Ø 234 x 48 / 204,5 - RLG / - ABS Ring Ø 234 x 48 / 204,5 + RLG / - ABS Ring
			➔	- ABS		24.0220-3721.2 480213	Ø 234 x 48 / 204,5 + RLG / + ABS Ring
 Bremsbackensatz							
1.2 16V 1.5 dCi 1.6 16V	55 47 - 66 77 - 79	09/08→06/14 09/08→ 09/08→	➔			03.0137-0312.2 650312 03.0520-3517.3 693517	TRW Ø 203 x 38 TRW Ø 203 x 39 + RZ / + Zub TopKit
			➔	→ 05/09		03.0137-0358.2 650358 03.0520-4719.3 694719	BDX Ø 180 x 42 + HEB BOS Ø 180 x 42 + RZ / + Zub TopKit
			➔	06/09→ 09/12		03.0137-0532.2 650532 03.0520-5017.3 695017	BOS Ø 203 x 39 + HEB BOS Ø 203 x 39 + RZ / + Zub TopKit
			➔	10/12→		03.0520-5017.3 695017	BOS Ø 203 x 39 + RZ / + Zub TopKit
1.2 LPG	55	01/10→12/13	➔			03.0137-0312.2 650312 03.0520-3517.3 693517	TRW Ø 203 x 38 TRW Ø 203 x 39 + RZ / + Zub TopKit
			➔	→ 09/12		03.0137-0532.2 650532 03.0520-5017.3 695017	BOS Ø 203 x 39 + HEB BOS Ø 203 x 39 + RZ / + Zub TopKit
			➔	10/12→		03.0520-5017.3 695017	BOS Ø 203 x 39 + RZ / + Zub TopKit
1.4	55	09/08→06/14	➔			03.0137-0312.2 650312 03.0520-3517.3 693517	TRW Ø 203 x 38 TRW Ø 203 x 39 + RZ / + Zub TopKit
			➔	→ 05/09		03.0137-0358.2 650358	BDX Ø 180 x 42 + HEB
			➔	06/09→ 09/12		03.0137-0532.2 650532	BOS Ø 203 x 39 + HEB
1.4	72	01/09→12/11	➔			03.0137-0312.2 650312 03.0137-0532.2 650532 03.0520-3517.3 693517 03.0520-5017.3 695017	TRW Ø 203 x 38 BOS Ø 203 x 39 + HEB TRW Ø 203 x 39 + RZ / + Zub TopKit BOS Ø 203 x 39 + RZ / + Zub TopKit
RENAULT - THALIA III (L8_) 12/13→							
 Radbremszylinder							
0.9 TCe 1.0 SCe 1.5 dCi	66 54 55 - 70	06/14→ 01/17→11/19 12/13→	➔		2	24.3217-1711.3 020449	BOS ALU
1.2 16V	55	12/13→	➔	Bremstrommeldurchmesser innen [Zoll]: 8	2	24.3217-1711.3 020449	BOS ALU
			➔	Bremstrommeldurchmesser innen [Zoll]: 9	2	24.3219-1761.3 020536	ALU
1.2 LPG	55	03/14→	➔	Bremstrommeldurchmesser innen [Zoll]: 8	2	24.3217-1711.3 020449	BOS ALU
			➔	Bremstrommeldurchmesser innen [Zoll]: 9; - ABS	2	24.3219-1761.3 020536	ALU
			➔	+ ABS	2	24.3222-1729.3 020526	ALU
Zubehörsatz, Bremsbacken							
0.9 TCe 1.5 dCi	66 55 - 66	06/14→ 12/13→	➔			03.0137-9228.2 669228 03.0137-9274.2 669274	BDX BOS
1.0 SCe	54	01/17→11/19	➔			03.0137-9274.2 669274	BOS















	kw			 	! #		
RENAULT - THALIA III (L8_) 12/13→							
Zubehörsatz, Bremsbacken							
1.5 dCi	70	11/19→	➔			03.0137-9274.2 669274	BOS
1.2 16V 1.2 LPG	55 55	12/13→ 03/14→	➔	Bremstrommeldurchmesser innen [Zoll]: 9		03.0137-9228.2 669228	BDX
			➔	Bremstrommeldurchmesser innen [Zoll]: 8		03.0137-9274.2 669274	BOS
 Bremsbackensatz							
0.9 TCe 1.5 dCi	66 55 - 66	06/14→ 12/13→	➔			03.0137-0496.2 650496 03.0137-0532.2 650532	BDX Ø 228 x 42 + HEB BOS Ø 203 x 39 + HEB
1.0 SCe 1.5 dCi	54 70	01/17→11/19 11/19→	➔			03.0137-0532.2 650532 03.0520-5017.3 695017	BOS Ø 203 x 39 + HEB BOS Ø 203 x 39 + RZ / + Zub TopKit
1.2 16V 1.2 LPG	55 55	12/13→ 03/14→	➔	Bremstrommeldurchmesser innen [Zoll]: 9		03.0137-0496.2 650496	BDX Ø 228 x 42 + HEB
			➔	Bremstrommeldurchmesser innen [Zoll]: 8		03.0137-0532.2 650532	BOS Ø 203 x 39 + HEB
 Seilzug, Feststellbremse							
0.9 TCe 1.2 16V 1.5 dCi	66 55 55 - 66	06/14→ 12/13→ 12/13→		für Linkslenker; 	2	24.3727-1073.2 581073	L= 1680
1.0 SCe 1.5 dCi	54 70	01/17→11/19 11/19→		Trommelbremse; 	2	24.3727-1073.2 581073	L= 1680
RENAULT - TRAFIC II Bus (JL) 03/01→							
 Seilzug, Feststellbremse							
1.9 dCi 1.9 dCi 100 1.9 dCi 80 2.5 dCi 135	59 - 75 74 60 99	04/01→12/18 03/01→10/06 03/01→10/06 05/03→10/06		für Linkslenker; Kasten/Kombi; für verkürzten Radstand; Scheibenbremse;  / 		24.3727-0796.2 580796	Satz L= 1245 L2= 498
				für Linkslenker; Kasten/Kombi; für verlängerten Radstand; Scheibenbremse;  / 		24.3727-0797.2 580797	Satz L= 1643 L2= 498
						24.3727-1068.2 581068	L= 1503
						24.3727-1071.2 581071	L= 1603
2.0 2.0 16V 2.5 dCi 115	88 86 84	03/01→ 08/06→ 02/08→		→ 08/14; für Linkslenker; Kasten/Kombi; für verkürzten Radstand; Scheibenbremse;  / 		24.3727-0796.2 580796	Satz L= 1245 L2= 498
				→ 08/14; für Linkslenker; Kasten/Kombi; für verlängerten Radstand; Scheibenbremse;  / 		24.3727-0797.2 580797	Satz L= 1643 L2= 498
				→ 08/14; 		24.3727-1068.2 581068	L= 1503
				→ 08/14; 		24.3727-1071.2 581071	L= 1603
2.0 dCi 115 2.0 dCi 90 2.5 dCi 145	84 66 107	08/06→ 08/06→ 08/06→		10/06→ 08/14; für Linkslenker; Kasten/Kombi; für verkürzten Radstand; Scheibenbremse;  / 		24.3727-0796.2 580796	Satz L= 1245 L2= 498
				10/06→ 08/14; für Linkslenker; Kasten/Kombi; für verlängerten Radstand; Scheibenbremse;  / 		24.3727-0797.2 580797	Satz L= 1643 L2= 498
				10/06→ 08/14; 		24.3727-1068.2 581068	L= 1503
				10/06→ 08/14; 		24.3727-1071.2 581071	L= 1603
RENAULT - TRAFIC II Kasten (FL) 03/01→							
 Seilzug, Feststellbremse							
1.9 dCi 1.9 dCi 100 1.9 dCi 80 2.5 dCi 135	59 - 74 74 60 99	04/01→07/03 03/01→10/06 03/01→10/06 05/03→10/06		für Linkslenker; Kasten/Kombi; für verkürzten Radstand; Scheibenbremse;  / 		24.3727-0796.2 580796	Satz L= 1245 L2= 498
				für Linkslenker; Kasten/Kombi; für verlängerten Radstand; Scheibenbremse;  / 		24.3727-0797.2 580797	Satz L= 1643 L2= 498
						24.3727-1068.2 581068	L= 1503
						24.3727-1071.2 581071	L= 1603
1.9 dCi 2.0 2.0 16V 2.5 dCi	75 88 86 84	03/01→ 03/01→ 08/06→ 08/07→		→ 08/14; für Linkslenker; Kasten/Kombi; für verkürzten Radstand; Scheibenbremse;  / 		24.3727-0796.2 580796	Satz L= 1245 L2= 498
				→ 08/14; für Linkslenker; Kasten/Kombi; für verlängerten Radstand; Scheibenbremse;  / 		24.3727-0797.2 580797	Satz L= 1643 L2= 498
				→ 08/14; 		24.3727-1068.2 581068	L= 1503
				→ 08/14; 		24.3727-1071.2 581071	L= 1603
→							

	kw			 	! #		
RENAULT - TRAFIC II Kasten (FL) 03/01→							
 Seilzug, Feststellbremse							
2.0 dCi 115 2.0 dCi 90 2.5 dCi 145	84 66 107	08/06→ 08/06→ 08/06→		10/06→ 08/14; für Linkslenker; Kasten/ Kombi; für verkürzten Radstand; Schei- benbremse;  / 		24.3727-0796.2 580796	Satz L= 1245 L2= 498
				10/06→ 08/14; für Linkslenker; Kasten/ Kombi; für verlängerten Radstand; Schei- benbremse;  / 		24.3727-0797.2 580797	Satz L= 1643 L2= 498
				10/06→ 08/14; 		24.3727-1068.2 581068	L= 1503
				10/06→ 08/14; 		24.3727-1071.2 581071	L= 1603
RENAULT - TRAFIC II Pritsche/Fahrgestell (EL) 03/01→							
 Seilzug, Feststellbremse							
1.9 dCi 1.9 dCi 100 1.9 dCi 80 2.0	59 74 60 88	09/01→07/03 03/01→10/06 03/01→10/06 03/01→10/06		für Linkslenker; Kasten/Kombi; für verkürzten Radstand; Scheibenbremse;  / 		24.3727-0796.2 580796	Satz L= 1245 L2= 498
				für Linkslenker; Kasten/Kombi; für verlän- gerten Radstand; Scheibenbremse;  / 		24.3727-0797.2 580797	Satz L= 1643 L2= 498
						24.3727-1068.2 581068	L= 1503
						24.3727-1071.2 581071	L= 1603
2.0 16V 2.5 dCi	86 84	08/06→ 08/07→		→ 08/14; für Linkslenker; Kasten/Kombi; für verkürzten Radstand; Scheiben- bremse;  / 		24.3727-0796.2 580796	Satz L= 1245 L2= 498
				→ 08/14; für Linkslenker; Kasten/Kombi; für verlängerten Radstand; Scheiben- bremse;  / 		24.3727-0797.2 580797	Satz L= 1643 L2= 498
				→ 08/14; 		24.3727-1068.2 581068	L= 1503
				→ 08/14; 		24.3727-1071.2 581071	L= 1603
2.0 dCi 115 2.0 dCi 90 2.5 dCi 145	84 66 107	08/06→ 08/06→ 08/06→		10/06→ 08/14; für Linkslenker; Kasten/ Kombi; für verkürzten Radstand; Schei- benbremse;  / 		24.3727-0796.2 580796	Satz L= 1245 L2= 498
				10/06→ 08/14; für Linkslenker; Kasten/ Kombi; für verlängerten Radstand; Schei- benbremse;  / 		24.3727-0797.2 580797	Satz L= 1643 L2= 498
				10/06→ 08/14; 		24.3727-1068.2 581068	L= 1503
				10/06→ 08/14; 		24.3727-1071.2 581071	L= 1603
2.5 dCi 135	99	03/01→10/06		05/03→; für Linkslenker; Kasten/Kombi; für verkürzten Radstand; Scheiben- bremse;  / 		24.3727-0796.2 580796	Satz L= 1245 L2= 498
				05/03→; für Linkslenker; Kasten/Kombi; für verlängerten Radstand; Scheiben- bremse;  / 		24.3727-0797.2 580797	Satz L= 1643 L2= 498
				05/03→; 		24.3727-1068.2 581068	L= 1503
				05/03→; 		24.3727-1071.2 581071	L= 1603
RENAULT - TRAFIC III Bus (JG_) 05/14→							
 Seilzug, Feststellbremse							
1.6 dCi 115 1.6 dCi 120 1.6 dCi 125 1.6 dCi 140 1.6 dCi 145 1.6 dCi 90 1.6 dCi 95 2.0 dCi 110 2.0 dCi 120 2.0 dCi 145 2.0 dCi 150 2.0 dCi 170	85 88 - 89 92 103 107 66 70 81 88 107 110 125	05/14→ 05/14→ 07/15→ 05/14→ 07/15→ 05/14→ 07/15→ 05/21→ 06/19→ 06/19→ 05/21→ 06/19→		für verkürzten Radstand; 	1	24.3727-3609.2 583609	L= 1215
RENAULT - TRAFIC III Kasten (FG_) 05/14→							
 Seilzug, Feststellbremse							
1.6 dCi 115 1.6 dCi 120 1.6 dCi 125 1.6 dCi 140 1.6 dCi 145 1.6 dCi 90 1.6 dCi 95 2.0 dCi 110 2.0 dCi 120 2.0 dCi 130 →	85 88 - 89 92 103 107 66 70 81 88 96	05/14→ 05/14→ 07/15→ 05/14→ 07/15→ 05/14→ 07/15→ 08/21→ 06/19→ 08/21→		für verkürzten Radstand; 	1	24.3727-3609.2 583609	L= 1215















	kw					! #		
RENAULT - TRAFIC III Kasten (FG_) 05/14→								
 Seilzug, Feststellbremse								
2.0 dCi 145 2.0 dCi 150 2.0 dCi 170	107 110 125	06/19→ 08/21→ 06/19→			für verkürzten Radstand; <input type="checkbox"/>	1	24.3727-3609.2 583609	L= 1215
RENAULT - TRAFIC III Pritsche/Fahrgestell (EG_) 05/14→								
 Seilzug, Feststellbremse								
1.6 dCi 120 1.6 dCi 125 1.6 dCi 140 1.6 dCi 145 2.0 dCi 145 2.0 dCi 150 2.0 dCi 170	88 92 103 107 107 110 125	06/14→ 07/15→ 06/14→ 07/15→ 06/19→ 08/21→ 06/19→			für verkürzten Radstand; <input type="checkbox"/>	1	24.3727-3609.2 583609	L= 1215
RENAULT - TWINGO I (C06_) 03/93→10/12								
 Radbremszylinder								
1.2 16V	44 - 55	01/01→06/07	➡			2	24.3217-1710.3 020420	TRW GG
1.2 LPG	43	09/00→06/07	➡	+ ABS		2	24.3217-1710.3 020420	TRW GG
			➡	- ABS; <input type="checkbox"/>		24.3220-1623.3 020353	BDX GG	
			➡	- ABS; <input type="checkbox"/>		24.3220-1624.3 020354	BDX GG	
1.2 LPG	44	10/03→06/07	➡	08/04→		2	24.3217-1710.3 020420	TRW GG
Zubehörsatz, Bremsbacken								
1.2 16V	44 - 55	01/01→06/07	➡				03.0137-9158.2 669158	TRW
1.2 LPG	43	09/00→06/07	➡	- ABS			03.0137-9086.2 669086	BDX
			➡	+ ABS		03.0137-9158.2 669158	TRW	
1.2 LPG	44	10/03→06/07	➡	08/04→			03.0137-9158.2 669158	TRW
 Bremstrommel								
1.2 16V	44	08/04→06/07	➡				24.0220-3037.1 480308	Ø 234 x 48 / 204,5 - RLG / - ABS Ring
							24.0220-3737.2 480218	Ø 234 x 48 / 204,5 + RLG / - ABS Ring
1.2 16V	55	01/01→06/07	➡				24.0220-3037.1 480308	Ø 234 x 48 / 204,5 - RLG / - ABS Ring
							24.0220-3721.2 480213	Ø 234 x 48 / 204,5 + RLG / + ABS Ring
1.2 LPG	43	09/00→06/07	➡				24.0218-0032.1 480118	Ø 208 x 53,5 / 181 - RLG
							24.0218-0732.2 480207	Ø 208 x 53,5 / 181 + RLG
1.2 LPG	44	10/03→06/07	➡	08/04→			24.0220-3037.1 480308	Ø 234 x 48 / 204,5 - RLG / - ABS Ring
							24.0220-3737.2 480218	Ø 234 x 48 / 204,5 + RLG / - ABS Ring
 Bremsbackensatz								
1.2 16V	44 - 55	01/01→06/07	➡				03.0137-0312.2 650312	TRW Ø 203 x 38
							03.0520-3517.3 693517	TRW Ø 203 x 39 + RZ / + Zub TopKit
1.2 LPG	43	09/00→06/07	➡	- ABS			03.0137-0209.2 650209	BDX Ø 180 x 42
							03.0420-1020.3 681020	BDX Ø 180 x 42 + RZ / + Zub Kit
							03.0520-1020.3 691020	BDX Ø 180 x 42 + RZ / + Zub TopKit
1.2 LPG	44	10/03→06/07	➡	+ ABS			03.0137-0312.2 650312	TRW Ø 203 x 38
							03.0520-3517.3 693517	TRW Ø 203 x 39 + RZ / + Zub TopKit
1.2 LPG	44	10/03→06/07	➡	08/04→			03.0137-0312.2 650312	TRW Ø 203 x 38
							03.0520-3517.3 693517	TRW Ø 203 x 39 + RZ / + Zub TopKit
 Seilzug, Feststellbremse								
1.2 16V	44	08/04→06/07			Trommelbremse; <input type="checkbox"/>	2	24.3727-1039.2 581039	L= 1460
1.2 16V	55	01/01→06/07			- ABS; Trommelbremse; <input type="checkbox"/>	2	24.3727-1038.2 581038	L= 1442
1.2 LPG	43	09/00→06/07			+ ABS; Trommelbremse; <input type="checkbox"/>	2	24.3727-1039.2 581039	L= 1460
1.2 LPG	44	10/03→06/07			08/04→; Trommelbremse; <input type="checkbox"/>	2	24.3727-1039.2 581039	L= 1460














	kw					! #		
RENAULT - TWINGO I Kasten/Schrägheck (S06_) 03/93→06/12								
 Radbremszylinder								
1.2	55	01/01→06/12	➔				24.3217-1710.3 020420	TRW GG
Zubehörsatz, Bremsbacken								
1.2	55	01/01→06/12	➔				03.0137-9158.2 669158	TRW
 Bremstrommel								
1.2	55	01/01→06/12	➔				24.0220-3037.1 480308	Ø 234 x 48 / 204,5 - RLG / - ABS Ring
							24.0220-3721.2 480213	Ø 234 x 48 / 204,5 + RLG / + ABS Ring
 Bremsbackensatz								
1.2	55	01/01→06/12	➔				03.0137-0312.2 650312	TRW Ø 203 x 38
							03.0520-3517.3 693517	TRW Ø 203 x 39 + RZ / + Zub TopKit
 Seilzug, Feststellbremse								
1.2	55	01/01→06/12		- ABS; Trommelbremse; 	2	24.3727-1038.2 581038		L= 1442
				+ ABS; Trommelbremse; 	2	24.3727-1039.2 581039		L= 1460
RENAULT - TWINGO II (CN0_) 03/07→								
 Radbremszylinder								
1.2	43	03/07→09/14	➔	→ 09/12	2	24.3217-1727.3 020524		ALU
1.2 16V	55 - 56	03/07→	➔	10/12→ 07/14	2	24.3217-1730.3 020542		ALU
1.2 TCe 100	75	02/11→						
1.2 Turbo	74	03/07→09/14						
1.5 dCi	47 - 62	03/07→09/14						
1.5 dCi 75	55	10/10→						
1.5 dCi 90	63	10/10→						
Zubehörsatz, Bremsbacken								
1.2	43	03/07→09/14	➔	→ 09/12		03.0137-9278.2 669278		
1.2 16V	55 - 56	03/07→	➔	10/12→ 07/14		03.0137-9317.2 669317		
1.2 TCe 100	75	02/11→						
1.2 Turbo	74	03/07→09/14						
1.5 dCi	47 - 62	03/07→09/14						
1.5 dCi 75	55	10/10→						
1.5 dCi 90	63	10/10→						
 Bremstrommel								
1.2	43	03/07→09/14	➔	→ 07/14		24.0220-3037.1 480308		Ø 234 x 48 / 204,5 - RLG / - ABS Ring
1.2 16V	55 - 56	03/07→				24.0220-3737.2 480218		Ø 234 x 48 / 204,5 + RLG / - ABS Ring
1.2 TCe 100	75	02/11→						
1.2 Turbo	74	03/07→09/14						
1.5 dCi	47 - 62	03/07→09/14						
1.5 dCi 75	55	10/10→						
1.5 dCi 90	63	10/10→						
 Bremsbackensatz								
1.2	43	03/07→09/14	➔	→ 09/12		03.0137-0498.2 650498		TRW Ø 203 x 38 + HEB
1.2 16V	55 - 56	03/07→				03.0520-4717.3 694717		Ø 203 x 38 + RZ / + Zub TopKit
1.2 TCe 100	75	02/11→	➔	10/12→ 07/14		03.0137-0522.2 650522		Ø 203 x 38 + HEB
1.2 Turbo	74	03/07→09/14				03.0520-5317.3 690113		ATE Ø 203 x 38 + RZ / + Zub TopKit
1.5 dCi	47 - 62	03/07→09/14						
1.5 dCi 75	55	10/10→						
1.5 dCi 90	63	10/10→						
 Seilzug, Feststellbremse								
1.2	43	03/07→09/14		→ 07/14; Trommelbremse; <input type="checkbox"/>		24.3727-1076.2 581076		L= 1322
1.2 16V	55 - 56	03/07→		→ 07/14; Trommelbremse; <input type="checkbox"/>		24.3727-1077.2 581077		L= 1273
1.2 TCe 100	75	02/11→						
1.2 Turbo	74	03/07→09/14						
1.5 dCi	47 - 62	03/07→09/14						
1.5 dCi 75	55	10/10→						
1.5 dCi 90	63	10/10→						
1.6 RS	98	05/08→09/14		→ 07/14; Scheibenbremse; <input type="checkbox"/>		24.3727-3611.2 583611		L= 1292

	kw					! #			
RENAULT - TWINGO II Kasten/Schrägheck (CNO_) 09/10→09/14									
 Radbremszylinder									
1.2	55	09/10→09/14	➡	→ 09/12			24.3217-1727.3	020524	ALU
1.5 dCi	55	10/10→09/14	➡	10/12→			24.3217-1730.3	020542	ALU
Zubehörsatz, Bremsbacken									
1.2	55	09/10→09/14	➡	→ 09/12			03.0137-9278.2	669278	
1.5 dCi	55	10/10→09/14	➡	10/12→			03.0137-9317.2	669317	
 Bremstrommel									
1.2	55	09/10→09/14	➡				24.0220-3037.1	480308	Ø 234 x 48 / 204,5 - RLG / - ABS Ring
1.5 dCi	55	10/10→09/14					24.0220-3737.2	480218	Ø 234 x 48 / 204,5 + RLG / - ABS Ring
 Bremsbackensatz									
1.2	55	09/10→09/14	➡	→ 09/12			03.0137-0498.2	650498	TRW Ø 203 x 38 + HEB
1.5 dCi	55	10/10→09/14					03.0520-4717.3	694717	Ø 203 x 38 + RZ / + Zub TopKit
			➡	10/12→			03.0137-0522.2	650522	Ø 203 x 38 + HEB
							03.0520-5317.3	690113	ATE Ø 203 x 38 + RZ / + Zub TopKit
 Seilzug, Feststellbremse									
1.2	55	09/10→09/14			Trommelbremse; <input type="checkbox"/>		24.3727-1076.2	581076	L= 1322
1.5 dCi	55	10/10→09/14			Trommelbremse; <input type="checkbox"/>		24.3727-1077.2	581077	L= 1273
RENAULT - TWINGO III (BCM_, BCA_) 09/14→									
 Radbremszylinder									
0.9 TCe 110	80	11/16→	➡	<input type="checkbox"/>			24.3222-1749.3	020601	ALU
0.9 TCe 90	66	09/14→							
0.9 TCe 90 LPG	66	08/18→	➡	<input type="checkbox"/>			24.3222-1750.3	020602	ALU
0.9 TCe 95	68	03/19→							
Z.E:	60	05/20→							
1.0 SCe 65	48	03/19→	➡	Ausstattungs-Code: SPRODI; <input type="checkbox"/>			24.3220-1755.3	020603	ALU
1.0 SCe 75	54	03/19→	➡	Ausstattungs-Code: SPRODI; <input type="checkbox"/>			24.3220-1756.3	020604	ALU
			➡	Ausstattungs-Code: PRODIS; <input type="checkbox"/>			24.3222-1749.3	020601	ALU
			➡	Ausstattungs-Code: PRODIS; <input type="checkbox"/>			24.3222-1750.3	020602	ALU
1.0 SCe 70	51 - 52	09/14→	➡	Schaltgetriebe; für Fahrzeuge ohne Start-Stopp-Funktion; <input type="checkbox"/>			24.3220-1755.3	020603	ALU
			➡	Schaltgetriebe; für Fahrzeuge ohne Start-Stopp-Funktion; <input type="checkbox"/>			24.3220-1756.3	020604	ALU
			➡	Schaltgetriebe; für Fahrzeuge mit Start-Stopp-Funktion; <input type="checkbox"/>			24.3222-1749.3	020601	ALU
			➡	Automatikgetriebe; <input type="checkbox"/>			24.3222-1749.3	020601	ALU
			➡	Schaltgetriebe; für Fahrzeuge mit Start-Stopp-Funktion; <input type="checkbox"/>			24.3222-1750.3	020602	ALU
			➡	Automatikgetriebe; <input type="checkbox"/>			24.3222-1750.3	020602	ALU
Zubehörsatz, Bremsbacken									
0.9 TCe 110	80	11/16→	➡				03.0137-9309.2	669309	AP
0.9 TCe 90	66	09/14→							
0.9 TCe 90 LPG	66	08/18→							
0.9 TCe 95	68	03/19→							
Z.E:	60	05/20→							
1.0 SCe 65	48	03/19→	➡	Ausstattungs-Code: PRODIS			03.0137-9309.2	669309	AP
1.0 SCe 75	54	03/19→	➡	Ausstattungs-Code: SPRODI			03.0137-9317.2	669317	
1.0 SCe 70	51 - 52	09/14→	➡	Schaltgetriebe; für Fahrzeuge mit Start-Stopp-Funktion			03.0137-9309.2	669309	AP
			➡	Automatikgetriebe			03.0137-9309.2	669309	AP
			➡	Schaltgetriebe; für Fahrzeuge ohne Start-Stopp-Funktion			03.0137-9317.2	669317	
 Bremstrommel									
0.9 TCe 110	80	11/16→	➡				24.0222-8044.1	480330	Ø 273 x 50,5 / 229,5
0.9 TCe 90	66	09/14→							
0.9 TCe 90 LPG	66	08/18→							
0.9 TCe 95	68	03/19→							
1.0 SCe 65	48	03/19→							
1.0 SCe 75	54	03/19→							
















	kw					! #		
RENAULT - TWINGO III (BCM_ BCA_) 09/14→								
 Bremstrommel								
Z.E:	60	05/20→	→				24.0222-8044.1 480330	Ø 273 x 50,5 / 229,5
1.0 SCe 70	51 - 52	09/14→	→	Schaltgetriebe; für Fahrzeuge ohne Start-Stopp-Funktion			24.0220-3039.1 480331	Ø 237 x 45,8 / 204,5
				Schaltgetriebe; für Fahrzeuge mit Start-Stopp-Funktion			24.0222-8044.1 480330	Ø 273 x 50,5 / 229,5
				Automatikgetriebe			24.0222-8044.1 480330	Ø 273 x 50,5 / 229,5
 Bremsbackensatz								
0.9 TCe 110	80	11/16→	→				03.0137-0531.2 650531	Ø 228 x 42 + HEB
0.9 TCe 90	66	09/14→					03.0520-7522.3 697522	AP Ø 229 x 42 + RZ / + Zub TopKit
0.9 TCe 90 LPG	66	08/18→						
0.9 TCe 95	68	03/19→						
Z.E:	60	05/20→						
1.0 SCe 65	48	03/19→	→	Ausstattungs-Code: SPRODI			03.0137-0522.2 650522	Ø 203 x 38 + HEB
1.0 SCe 75	54	03/19→		Ausstattungs-Code: PRODIS			03.0521-0920.3 690104	AP Ø 203 x 38 + RZ / + Zub TopKit
1.0 SCe 70	51 - 52	09/14→	→	Schaltgetriebe; für Fahrzeuge ohne Start-Stopp-Funktion			03.0137-0531.2 650522	Ø 228 x 42 + HEB
				Schaltgetriebe; für Fahrzeuge mit Start-Stopp-Funktion			03.0520-7522.3 697522	AP Ø 229 x 42 + RZ / + Zub TopKit
				Automatikgetriebe			03.0137-0531.2 650531	Ø 228 x 42 + HEB
						03.0520-7522.3 697522	AP Ø 229 x 42 + RZ / + Zub TopKit	
 Seilzug, Feststellbremse								
0.9 TCe 110	80	11/16→		↓	2		24.3727-2803.2 582803	L= 1855
0.9 TCe 90	66	09/14→						
0.9 TCe 90 LPG	66	08/18→						
0.9 TCe 95	68	03/19→						
Z.E:	60	05/20→						
1.0 SCe 65	48	03/19→		Automatikgetriebe; ↓	2		24.3727-2803.2 582803	L= 1855
1.0 SCe 70	51 - 52	09/14→		Schaltgetriebe; für Fahrzeuge mit Start-Stopp-Funktion; ↓				
1.0 SCe 75	54	03/19→						
RENAULT - WIND (E4M_) 07/10→								
 Seilzug, Feststellbremse								
1.2	74	07/10→		→ 09/13; Scheibenbremse; □			24.3727-3611.2 583611	L= 1292
1.2 TCe 100	75	02/11→						
1.6	98	07/10→						
RENAULT - ZOE (BFM_) 06/12→								
 Radbremsszylinder								
Electric ZOE	57	12/17→	→				24.3222-1729.3 020526	ALU
	65 - 68	06/12→						
ZOE	80	08/18→	→				2 24.3222-1729.3 020526	ALU
Zubehörsatz, Bremsbacken								
Electric ZOE	57	12/17→	→				03.0137-9228.2 669228	BDX
	65 - 80	06/12→						
	80							
 Bremsbackensatz								
Electric ZOE	57	12/17→	→				03.0137-0496.2 650496	BDX Ø 228 x 42 + HEB
	65 - 80	06/12→						
	80							
RENAULT - ZOE Kasten/Schrägheck (BFM_) 04/19→								
 Radbremsszylinder								
Electric	65 - 80	04/19→	→				2 24.3222-1729.3 020526	ALU
Zubehörsatz, Bremsbacken								
Electric	65 - 80	04/19→	→				03.0137-9228.2 669228	BDX


















	kW				! #		
RENAULT - ZOE Kasten/Schrägheck (BFM_) 04/19→							
Bremsbackensatz							
Electric	65 - 80	04/19→	→			03.0137-0496.2 650496 03.0520-7222.3 697222	BDX Ø 228 x 42 + HEB Ø 228 x 42 + RZ / + Zub TopKit
ROVER - 25 I Schrägheck (RF) 09/99→06/06							
Radbremszylinder							
1.1 16V 1.8 16V 2.0 iDT	55 107 83	01/04→05/05 02/00→05/05 01/02→12/04	→		2	24.3219-1743.3 020485	ALU
Bremsbackensatz							
1.1 16V 1.8 16V 2.0 iDT	55 107 83	01/04→05/05 02/00→05/05 01/02→12/04	→			03.0137-0339.2 650339	Ø 203 x 38
ROVER - 45 I Schrägheck (RT) 02/00→05/05							
Radbremszylinder							
1.4 1.6 1.8 2.0 iDT 2.0 V6	76 80 86 74 - 83 110	02/00→05/05 02/00→05/05 02/00→05/05 02/00→05/05 02/00→05/05	→ 74465→		2	24.3219-1743.3 020485	ALU
Bremsbackensatz							
1.4 1.6 1.8 2.0 iDT 2.0 V6	76 80 86 74 - 83 110	02/00→05/05 02/00→05/05 02/00→05/05 02/00→05/05 02/00→05/05	→			03.0137-0339.2 650339	Ø 203 x 38
ROVER - 45 I Stufenheck (RT) 02/00→05/05							
Radbremszylinder							
1.4 1.6 1.8 2.0 iDT 2.0 V6	76 80 86 74 - 83 110	02/00→05/05 02/00→05/05 02/00→05/05 02/00→05/05 02/00→05/05	→ 74465→		2	24.3219-1743.3 020485	ALU
Bremsbackensatz							
1.4 1.6 1.8 2.0 iDT 2.0 V6	76 80 86 74 - 83 110	02/00→05/05 02/00→05/05 02/00→05/05 02/00→05/05 02/00→05/05	→			03.0137-0339.2 650339	Ø 203 x 38
ROVER - 75 (RJ) 02/99→10/05							
Bremsbackensatz, Feststellbremse							
1.8 Turbo 2.0 CDTi 2.5 V6	110 96 130	05/03→05/05 02/03→04/05 10/01→05/05	→			03.0137-0408.2 650408	Ø 160 x 20
Zubehörsatz, Feststellbremsbacken							
1.8 Turbo 2.0 CDTi 2.5 V6	110 96 130	05/03→05/05 02/03→04/05 10/01→05/05				03.0137-9701.2 669701 03.0137-9702.2 669702	
ROVER - 75 I Tourer (RJ) 08/01→06/06							
Bremsbackensatz, Feststellbremse							
1.8 1.8 Turbo 2.0 CDT 2.0 CDTi 2.0 V6 2.5 V6	88 110 85 96 110 130	08/01→05/05 05/03→05/05 08/01→05/05 02/03→05/05 08/01→05/05 08/01→05/05	→			03.0137-0408.2 650408	Ø 160 x 20
Zubehörsatz, Feststellbremsbacken							
1.8 1.8 Turbo 2.0 CDT 2.0 CDTi 2.0 V6 2.5 V6	88 110 85 96 110 130	08/01→05/05 05/03→05/05 08/01→05/05 02/03→05/05 08/01→05/05 08/01→05/05				03.0137-9701.2 669701 03.0137-9702.2 669702	





















	kw			 	! #		
SAAB - 9-3 (YS3D) 02/98→08/03							
 Bremsbackensatz, Feststellbremse							
2.2 TiD	92	11/00→09/02	➡			03.0137-0172.2 650172	Ø 160 x 25
Zubehörsatz, Feststellbremsbacken							
2.2 TiD	92	11/00→09/02	➡			03.0137-9243.2 669243	
 Seilzug, Feststellbremse							
2.2 TiD	92	11/00→09/02		Scheibenbremse; ⬇	1	24.3727-1106.2 581106	L= 2180 L2= 1425
SAAB - 9-3 Cabriolet (YS3D) 02/98→08/03							
 Bremsbackensatz, Feststellbremse							
2.0 Turbo	110	01/01→08/03	➡	→ 07/03		03.0137-0172.2 650172	Ø 160 x 25
Zubehörsatz, Feststellbremsbacken							
2.0 Turbo	110	01/01→08/03	➡	→ 07/03		03.0137-9243.2 669243	
 Seilzug, Feststellbremse							
2.0 Turbo	110	01/01→08/03		→ 07/03; Scheibenbremse; ⬇	1	24.3727-1106.2 581106	L= 2180 L2= 1425
SAAB - 9-5 (YS3E) 09/97→12/09							
 Bremsbackensatz, Feststellbremse							
1.9 TiD	110	01/06→12/09	➡			03.0137-0172.2 650172	Ø 160 x 25
2.0 t	136	07/00→12/09					
2.0 t BioPower	110	01/05→12/09					
2.2 TiD	88	03/02→12/09					
2.3 t	136	01/01→12/09					
2.3 t BioPower	136 - 152	11/06→12/09					
2.3 Turbo	134 - 191	09/01→12/09					
3.0 TiD	130	07/01→08/05					
2.0 t Biopower	132	09/05→12/09	➡	06/06→		03.0137-0172.2 650172	Ø 160 x 25
2.3 Turbo	224	06/03→08/05	➡	→ 03/04		03.0137-0172.2 650172	Ø 160 x 25
Zubehörsatz, Feststellbremsbacken							
1.9 TiD	110	01/06→12/09	➡			03.0137-9243.2 669243	
2.0 t	136	07/00→12/09					
2.0 t BioPower	110	01/05→12/09					
2.2 TiD	88	03/02→12/09					
2.3 t	136	01/01→12/09					
2.3 t BioPower	136 - 152	11/06→12/09					
2.3 Turbo	134 - 191	09/01→12/09					
3.0 TiD	130	07/01→08/05					
2.0 t Biopower	132	09/05→12/09	➡	06/06→		03.0137-9243.2 669243	
2.3 Turbo	224	06/03→08/05	➡	→ 03/04		03.0137-9243.2 669243	
 Seilzug, Feststellbremse							
1.9 TiD	110	01/06→12/09		Scheibenbremse; ⬇	2	24.3727-1108.2 581108	L= 1410 L2= 1410
2.2 TiD	88	03/02→12/09					
2.3 t	136	01/01→12/09					
2.3 Turbo	162 - 191	09/01→12/09					
3.0 TiD	130	07/01→08/05					
2.0 t	136	07/00→12/09		W3075143→; Scheibenbremse; ⬇	2		
2.0 t Biopower	132	09/05→12/09					
2.0 t BioPower	110	01/05→12/09		X3001207→; Scheibenbremse; ⬇	2		
2.3 t BioPower	136 - 152	11/06→12/09					
2.3 Turbo	134	04/08→12/09					
2.3 Turbo	224	06/03→08/05		→ 03/04; Scheibenbremse; ⬇	2		
SAAB - 9-5 Kombi (YS3E) 10/98→12/09							
 Bremsbackensatz, Feststellbremse							
1.9 TiD	110 - 129	01/06→12/09	➡			03.0137-0172.2 650172	Ø 160 x 25
2.0 t	136	07/00→07/01					
2.0 t BioPower	110	01/06→12/09					
2.2 TiD	88	03/02→12/09					
2.3 t BioPower	136 - 152	11/06→12/09					
→							
















	kW			 	! #		
SAAB - 9-5 Kombi (YS3E) 10/98→12/09							
 Bremsbackensatz, Feststellbremse							
2.3 Turbo	162 - 224	09/01→12/09	➔			03.0137-0172.2 650172	Ø 160 x 25
3.0 TiD	130	07/01→08/05					
2.0 t Biopower	132	09/05→12/09	➔	06/06→		03.0137-0172.2 650172	Ø 160 x 25
2.3 t	136	01/01→12/09	➔	01/02→		03.0137-0172.2 650172	Ø 160 x 25
2.3 t BioPower	154	11/06→12/09	➔	01/07→		03.0137-0172.2 650172	Ø 160 x 25
Zubehörsatz, Feststellbremsbacken							
1.9 TiD	110 - 129	01/06→12/09	➔			03.0137-9243.2 669243	
2.0 t	136	07/00→07/01					
2.0 t BioPower	110	01/06→12/09					
2.2 TiD	88	03/02→12/09					
2.3 t BioPower	136 - 152	11/06→12/09					
2.3 Turbo	162 - 224	09/01→12/09					
3.0 TiD	130	07/01→08/05					
2.0 t Biopower	132	09/05→12/09	➔	06/06→		03.0137-9243.2 669243	
2.3 t	136	01/01→12/09	➔	01/02→		03.0137-9243.2 669243	
2.3 t BioPower	154	11/06→12/09	➔	01/07→		03.0137-9243.2 669243	
 Seilzug, Feststellbremse							
1.9 TiD	110 - 129	01/06→12/09		Scheibenbremse; ⚙️	2	24.3727-1108.2 581108	L= 1410 L2= 1410
2.2 TiD	88	03/02→12/09					
2.3 t	136	01/01→12/09					
2.3 Turbo	162 - 224	09/01→12/09					
3.0 TiD	130	07/01→08/05					
2.0 t	136	07/00→07/01		X3001207→; Scheibenbremse; ⚙️	2	24.3727-1108.2 581108	L= 1410 L2= 1410
2.0 t Biopower	132	09/05→12/09					
2.0 t BioPower	110	01/06→12/09		W3075143→; Scheibenbremse; ⚙️	2	24.3727-1108.2 581108	L= 1410 L2= 1410
2.3 t BioPower	136 - 154	11/06→12/09					
SEAT - ALHAMBRA (7V8, 7V9) 04/96→03/10							
 Seilzug, Feststellbremse							
1.9 TDI	85 - 110	06/00→03/10		Scheibenbremse; ⚙️	2	24.3727-0163.2 580163	L= 1293
2.0 TDI	103	11/05→03/10					
1.9 TDI 4motion	85	06/00→03/10		02/01→; Scheibenbremse; ⚙️	2	24.3727-3404.2 583404	L= 1320
2.8 V6 4motion	150	06/00→03/10					
2.8 V6	150	06/00→03/10		Scheibenbremse; ⚙️	2	24.3727-3404.2 583404	L= 1320
SEAT - ALHAMBRA VAN (7V8, 7V9) 03/96→03/10							
 Seilzug, Feststellbremse							
1.9 TDI	96	11/02→11/08		Scheibenbremse; ⚙️	2	24.3727-0163.2 580163	L= 1293
1.9 TDI 4motion	85	06/02→05/08		Scheibenbremse; ⚙️	2	24.3727-3404.2 583404	L= 1320
SEAT - ALTEA (5P1) 03/04→12/15							
 Seilzug, Feststellbremse							
1.2 TSI	77	04/10→07/15		Scheibenbremse; ⚙️	2	24.3727-0195.2 580195	L= 1447
1.4 16V	63	05/06→05/11				24.3727-2708.2 582708	L= 1447
1.4 TSI	92	11/07→07/15					
1.6	75	03/04→03/10					
1.6 LPG	75	09/09→06/13					
1.6 Multifuel	75	11/10→05/11					
1.6 TDI	66 - 77	10/09→07/15					
1.8 TFSI	118	01/07→07/15					
1.9 TDI	66 - 77	04/04→12/10					
2.0 FSI	110	05/04→03/09					
2.0 TDI	100 - 125	03/04→11/10					
2.0 TDI 16V	103	03/04→07/15					
2.0 TFSI	147	04/06→05/09					
SEAT - ALTEA XL (5P5, 5P8) 10/06→12/15							
 Seilzug, Feststellbremse							
1.2 TSI	77	04/10→07/15		Scheibenbremse; ⚙️	2	24.3727-0195.2 580195	L= 1447
1.4 TSI	92	11/07→07/15					
➔							












	kW				! #		
SEAT - ALTEA XL (5P5, 5P8) 10/06→12/15							
Seilzug, Feststellbremse							
1.6	75	10/06→11/10		Scheibenbremse;		24.3727-2708.2 582708	L= 1447
1.6 LPG	75	09/09→06/13					
1.6 Multifuel	75	10/06→11/10					
1.6 TDI	66 - 77	10/09→07/15					
1.8 TFSI	118	01/07→07/15					
1.9 TDI	66 - 77	10/06→12/10					
1.9 TDI 4x4	77	06/09→12/10					
2.0 FSI	110	10/06→03/09					
2.0 TDI	100 - 125	10/06→12/13					
2.0 TDI 16V	103	10/06→07/15					
2.0 TDI 16V 4x4	103	10/10→07/15					
2.0 TDI 4x4	103 - 125	06/07→06/13					
2.0 TFSI	147 - 155	10/06→07/15					
2.0 TFSI 4x4	147 - 155	06/07→07/15					
1.4 16V	63	10/06→06/13		05/08→; Scheibenbremse;	2	24.3727-0195.2 580195 24.3727-2708.2 582708	L= 1447 L= 1447
SEAT - ARONA (KJ7, KJP) 07/17→							
Radbremszylinder							
1.0 TGi	66	11/18→	➔	+PR 1KA / 1KG	2	24.3220-1757.3 020605	ALU
1.0 TSI	70 - 85	07/17→					
1.5 TSI	110	07/17→					
1.6 SRE	81	07/17→					
1.6 TDI	70 - 85	07/17→					
Zubehörsatz, Bremsbacken							
1.0 TGi	66	11/18→	➔	+PR 1KA		03.0137-9309.2 669309	AP
1.0 TSI	70 - 85	07/17→	➔	+PR 1KG		03.0137-9317.2 669317	
1.5 TSI	110	07/17→					
1.6 SRE	81	07/17→					
1.6 TDI	70 - 85	07/17→					
Bremstrommel							
1.0 TGi	66	11/18→	➔	+PR 1KG		24.0220-3050.1 480328	Ø 250 x 46 / 204,5
1.0 TSI	70 - 85	07/17→					
1.5 TSI	110	07/17→					
1.6 SRE	81	07/17→					
1.6 TDI	70 - 85	07/17→					
Bremsbackensatz							
1.0 TGi	66	11/18→	➔	+PR 1KG		03.0137-0539.2 650539	Ø 203 x 38 + HEB
1.0 TSI	70 - 85	07/17→	➔	+PR 1KA		03.0137-0540.2 650540	Ø 228 x 42 + HEB
1.5 TSI	110	07/17→					
1.6 SRE	81	07/17→					
1.6 TDI	70 - 85	07/17→					
Seilzug, Feststellbremse							
1.0 TGi	66	11/18→		+PR 1KA / 1KG;	2	24.3727-3418.2 583418	L= 1720
1.0 TSI	70 - 85	07/17→					
1.5 TSI	110	07/17→					
1.6 SRE	81	07/17→					
1.6 TDI	70 - 85	07/17→					
SEAT - AROSA (6H1) 05/97→06/04							
Radbremszylinder							
1.4 TDI	55	01/00→06/04	➔	- ABS	2	24.3215-0903.3 020154	ALU
			➔	+ ABS	2	24.3217-0908.3 020167	ALU
Zubehörsatz, Bremsbacken							
1.4 TDI	55	01/00→06/04	➔	→ 6H-X-090000		03.0137-9008.2 669008	
→							











	kw					! #		
SEAT - AROSA (6H1) 05/97→06/04								
Zubehörsatz, Bremsbacken								
1.4 TDI	55	01/00→06/04	➡	6H-X-090001→			03.0137-9168.2 669168	VW
 Bremstrommel								
1.4 TDI	55	01/00→06/04	➡	→ 6H-X-090000			24.0218-0007.1 480003	Ø 211,5 x 38,5 / 181 - RLG
							24.0218-0707.2 480211	Ø 211,5 x 38,5 / 181 + RLG
			➡	6H-X-090001→			24.0220-0032.1 480130	Ø 240 x 50,1 / 201,5
 Bremsbackensatz								
1.4 TDI	55	01/00→06/04	➡	→ 6H-X-090000			03.0137-0126.2 650126	Ø 180 x 31 + HEB
							03.0525-0001.3 EQ0001	VW Ø 180 x 31 - RZ / + Zub Easy Quick
			➡	6H-X-090001→			03.0137-0268.2 650268	VW Ø 200 x 40 + HEB
			➡	6H-X-090001→; + ABS			03.0420-1517.3 681517	VW Ø 200 x 40 + RZ / + Zub Kit
							03.0520-1517.3 691517	VW Ø 200 x 40 + RZ / + Zub TopKit
			➡	→ 6H-X-090000; - ABS			03.0520-0215.3 690215	VW Ø 180 x 31 + RZ / + Zub TopKit
			➡	6H-X-090001→; - ABS			03.0520-0415.3 690415	VW Ø 200 x 40 + RZ / + Zub TopKit
			➡	→ 6H-X-090000; + ABS			03.0520-3917.3 693917	VW Ø 180 x 31 + RZ / + Zub TopKit
 Seilzug, Feststellbremse								
1.4 16V	74	01/00→06/04				2	24.3727-0159.2 580159	L= 1392
1.4 TDI	55	01/00→06/04						
SEAT - CORDOBA (6K1, 6K2) 02/93→12/02								
 Radbremszylinder								
1.0	51	06/01→08/02	➡			2	24.3217-0908.3 020167	ALU
1.4 16V	55	05/00→10/02	➡	→ 09/02		2	24.3217-0908.3 020167	ALU
Zubehörsatz, Bremsbacken								
1.0	51	06/01→08/02	➡				03.0137-9168.2 669168	VW
1.4 16V	55	05/00→10/02	➡	→ 09/02			03.0137-9168.2 669168	VW
 Bremstrommel								
1.0	51	06/01→08/02	➡				24.0220-0032.1 480130	Ø 240 x 50,1 / 201,5
1.4 16V	55	05/00→10/02	➡	→ 09/02			24.0220-0032.1 480130	Ø 240 x 50,1 / 201,5
 Bremsbackensatz								
1.0	51	06/01→08/02	➡				03.0137-0268.2 650268	VW Ø 200 x 40 + HEB
							03.0520-1517.3 691517	VW Ø 200 x 40 + RZ / + Zub TopKit
1.4 16V	55	05/00→10/02	➡	→ 09/02			03.0137-0268.2 650268	VW Ø 200 x 40 + HEB
							03.0520-1517.3 691517	VW Ø 200 x 40 + RZ / + Zub TopKit
 Seilzug, Feststellbremse								
1.0	51	06/01→08/02		Trommelbremse; ⬇		2	24.3727-0162.2 580162	L= 1514
1.4 16V	55	05/00→10/02		→ 09/02; Trommelbremse; ⬇		2	24.3727-0162.2 580162	L= 1514
1.8 T 20V Cupra	115	07/00→10/02		→ 09/02; Scheibenbremse; ⬇		2	24.3727-0165.2 580165	L= 1641
SEAT - CORDOBA (6L2) 09/02→11/09								
 Radbremszylinder								
1.2	47	10/02→06/06	➡	6L-7-108 001→		2	24.3217-0908.3 020167	ALU
1.2 12V	51	05/06→11/09						
1.4 16V	55 - 74	09/02→11/09	➡	→ 6L-7-108 000		2	24.3219-0909.3 020188	ALU
1.4 TDI	51 - 59	10/02→11/09						
1.6	74	04/03→11/09						
1.6 16V	77	11/06→11/09						
1.9 SDI	47	09/02→11/09						
1.9 TDI	74 - 96	09/02→11/09						
2.0	85	09/02→11/09						
→								















	kw			 	! #		
SEAT - CORDOBA (6L2) 09/02→11/09							
Zubehörsatz, Bremsbacken							
1.2 1.4 TDI	47 55	10/02→06/06 10/02→12/05	➔			03.0137-9168.2 669168	VW
1.2 12V 1.4 16V	51 63 - 74	05/06→11/09 10/02→11/09	➔	→ 06/09		03.0137-9168.2 669168	VW
1.4 TDI	51 - 59	05/05→11/09					
1.6 1.6 16V 1.9 TDI	74 77 96	04/03→11/09 11/06→11/09 10/02→11/09					
1.4 16V	55	09/02→12/07	➔	10/02→		03.0137-9168.2 669168	VW
1.9 SDI 1.9 TDI 2.0	47 74 85	09/02→11/09 09/02→11/09 09/02→11/09	➔	10/02→ 06/09		03.0137-9168.2 669168	VW
 Bremstrommel							
1.2 1.4 TDI	47 55	10/02→06/06 10/02→12/05	➔			24.0220-0037.1 480161	Ø 240 x 50,1 / 201,5
1.2 12V 1.4 16V	51 63 - 74	05/06→11/09 10/02→11/09	➔	→ 06/09		24.0220-0037.1 480161	Ø 240 x 50,1 / 201,5
1.4 TDI	51 - 59	05/05→11/09					
1.6 1.6 16V 1.9 TDI	74 77 96	04/03→11/09 11/06→11/09 10/02→11/09					
1.4 16V	55	09/02→12/07	➔	10/02→		24.0220-0037.1 480161	Ø 240 x 50,1 / 201,5
1.9 SDI 1.9 TDI 2.0	47 74 85	09/02→11/09 09/02→11/09 09/02→11/09	➔	10/02→ 06/09		24.0220-0037.1 480161	Ø 240 x 50,1 / 201,5
 Bremsbackensatz							
1.2 1.4 TDI	47 55	10/02→06/06 10/02→12/05	➔			03.0137-0268.2 650268	VW Ø 200 x 40 + HEB
			➔	6L-7-108 001→		03.0520-4817.3 694817	Ø 200 x 40 + RZ / + Zub TopKit
			➔	→ 6L-7-108 000		03.0520-8219.3 698219	VW Ø 200 x 40 + RZ / + Zub TopKit
1.2 12V 1.4 16V	51 63 - 74	05/06→11/09 10/02→11/09	➔	→ 06/09		03.0137-0268.2 650268	VW Ø 200 x 40 + HEB
1.4 TDI	51 - 59	05/05→11/09	➔	→ 6L-7-108 000		03.0520-8219.3 698219	VW Ø 200 x 40 + RZ / + Zub TopKit
1.6 1.6 16V 1.9 TDI	74 77 96	04/03→11/09 11/06→11/09 10/02→11/09					
1.4 16V	55	09/02→12/07	➔	10/02→		03.0137-0268.2 650268	VW Ø 200 x 40 + HEB
			➔	6L-7-108 001→		03.0520-4817.3 694817	Ø 200 x 40 + RZ / + Zub TopKit
			➔	→ 6L-7-108 000		03.0520-8219.3 698219	VW Ø 200 x 40 + RZ / + Zub TopKit
1.9 SDI 1.9 TDI 2.0	47 74 85	09/02→11/09 09/02→11/09 09/02→11/09	➔	10/02→ 06/09		03.0137-0268.2 650268	VW Ø 200 x 40 + HEB
			➔	6L-7-108 001→		03.0520-4817.3 694817	Ø 200 x 40 + RZ / + Zub TopKit
			➔	→ 6L-7-108 000		03.0520-8219.3 698219	VW Ø 200 x 40 + RZ / + Zub TopKit
 Seilzug, Feststellbremse							
1.2 1.4 TDI	47 55	10/02→06/06 10/02→12/05		+PR 1JB / 1KD / 1KK / 1KP / 1KS / 1KT; für Fahrzeuge mit Schlechtwegeausführung; 	2	24.3727-0176.2 580176	L= 1640
				+PR 1JB / 1KD / 1KK / 1KP / 1KS / 1KT; für Fahrzeuge mit Schlechtwegeausführung; Scheibenbremse; 	2	24.3727-0198.2 580198	L= 1645
				für Fahrzeuge ohne Schlechtwegeausführung; 	2	24.3727-0199.2 580199	L= 1580
				+PR 1JB / 1KM; für Fahrzeuge mit Schlechtwegeausführung; 	2	24.3727-2504.2 582504	L= 1580
1.2 12V 1.4 16V	51 63 - 74	05/06→11/09 10/02→11/09		→ 06/09; +PR 1JB / 1KD / 1KK / 1KP / 1KS / 1KT; für Fahrzeuge mit Schlechtwegeausführung; 	2	24.3727-0176.2 580176	L= 1640
1.4 TDI	51 - 59	05/05→11/09		→ 06/09; +PR 1JB / 1KD / 1KK / 1KP / 1KS / 1KT; für Fahrzeuge mit Schlechtwegeausführung; Scheibenbremse; 	2	24.3727-0198.2 580198	L= 1645
1.6 1.6 16V 1.9 TDI	74 77 96	04/03→11/09 11/06→11/09 10/02→11/09		→ 06/09; für Fahrzeuge ohne Schlechtwegeausführung; 	2	24.3727-0199.2 580199	L= 1580
→							

















	kw					! #		
SEAT - CORDOBA (6L2) 09/02→11/09								
 Seilzug, Feststellbremse								
1.2 12V 1.4 16V 1.4 TDI 1.6 1.6 16V 1.9 TDI	51 63 - 74 51 - 59 74 77 96	05/06→11/09 10/02→11/09 05/05→11/09 04/03→11/09 11/06→11/09 10/02→11/09		→ 06/09; +PR 1JB / 1KM; für Fahrzeuge mit Schlechtwegeausführung; 	2	24.3727-2504.2 582504	L= 1580	
1.4 16V	55	09/02→12/07		10/02→; +PR 1JB / 1KD / 1KK / 1KP / 1KS / 1KT; für Fahrzeuge mit Schlechtwegeausführung; 	2	24.3727-0176.2 580176	L= 1640	
				10/02→; +PR 1JB / 1KD / 1KK / 1KP / 1KS / 1KT; für Fahrzeuge mit Schlechtwegeausführung; Scheibenbremse; 	2	24.3727-0198.2 580198	L= 1645	
				10/02→; für Fahrzeuge ohne Schlechtwegeausführung; 	2	24.3727-0199.2 580199	L= 1580	
				10/02→; +PR 1JB / 1KM; für Fahrzeuge mit Schlechtwegeausführung; 	2	24.3727-2504.2 582504	L= 1580	
1.9 SDI 1.9 TDI 2.0	47 74 85	09/02→11/09 09/02→11/09 09/02→11/09		10/02→ 06/09; +PR 1JB / 1KD / 1KK / 1KP / 1KS / 1KT; für Fahrzeuge mit Schlechtwegeausführung; 	2	24.3727-0176.2 580176	L= 1640	
				10/02→ 06/09; +PR 1JB / 1KD / 1KK / 1KP / 1KS / 1KT; für Fahrzeuge mit Schlechtwegeausführung; Scheibenbremse; 	2	24.3727-0198.2 580198	L= 1645	
				10/02→ 06/09; für Fahrzeuge ohne Schlechtwegeausführung; 	2	24.3727-0199.2 580199	L= 1580	
				10/02→ 06/09; +PR 1JB / 1KM; für Fahrzeuge mit Schlechtwegeausführung; 	2	24.3727-2504.2 582504	L= 1580	
SEAT - CORDOBA Vario (6K5) 07/96→12/02								
 Radbremszylinder								
1.4	74	02/00→07/00	➡		2	03.3217-2112.3 020027	GG	
			➡	+PR 1KA / 1KB	2	24.3217-0908.3 020167	ALU	
			➡	+PR 1KM	2	24.3219-0909.3 020188	ALU	
Zubehörsatz, Bremsbacken								
1.4	74	02/00→07/00	➡	+PR 1KA		03.0137-9008.2 669008		
			➡	- ABS		03.0137-9008.2 669008		
			➡			03.0137-9168.2 669168	VW	
			➡	+PR 1KB / 1KM		03.0137-9168.2 669168	VW	
			➡	+ ABS		03.0137-9168.2 669168	VW	
 Bremstrommel								
1.4	74	02/00→07/00	➡	- ABS		24.0218-0007.1 480003	Ø 211,5 x 38,5 / 181 - RLG	
			➡			24.0218-0707.2 480211	Ø 211,5 x 38,5 / 181 + RLG	
			➡	→ 6K-X-290000; + ABS		24.0220-0018.1 480019	Ø 240 x 50 / 201 - RLG / - ABS Ring	
			➡			24.0220-0718.2 480209	Ø 240 x 50 / 201 + RLG / - ABS Ring	
			➡			24.0220-0032.1 480130	Ø 240 x 50,1 / 201,5	
			➡	6K-X-290001→; + ABS		24.0220-0032.1 480130	Ø 240 x 50,1 / 201,5	
 Bremsbackensatz								
1.4	74	02/00→07/00	➡	+PR 1KA		03.0137-0126.2 650126	Ø 180 x 31 + HEB	
			➡	- ABS		03.0137-0126.2 650126	Ø 180 x 31 + HEB	
			➡			03.0420-0617.3 680617	VW Ø 180 x 31 + RZ / + Zub Kit	
			➡			03.0520-3917.3 693917	VW Ø 180 x 31 + RZ / + Zub TopKit	
			➡			03.0525-0001.3 EQ0001	VW Ø 180 x 31 - RZ / + Zub Easy Quick	
			➡			03.0137-0268.2 650268	VW Ø 200 x 40 + HEB	
			➡			03.0520-1517.3 691517	VW Ø 200 x 40 + RZ / + Zub TopKit	
			➡	+PR 1KB / 1KM		03.0137-0268.2 650268	VW Ø 200 x 40 + HEB	
			➡	+ ABS		03.0137-0268.2 650268	VW Ø 200 x 40 + HEB	













	kw					! #		
SEAT - CORDOBA Vario (6K5) 07/96→12/02								
 Bremsbackensatz								
1.4	74	02/00→07/00	➔	+ ABS			03.0420-1517.3 681517 03.0520-1517.3 691517	VW Ø 200 x 40 + RZ / + Zub Kit VW Ø 200 x 40 + RZ / + Zub TopKit
 Seilzug, Feststellbremse								
1.4	74	02/00→07/00		6K-W-169290→; - ABS; ⚡	2	24.3727-0161.2 580161	L= 1512	
				6K-ZR126719→ 6K-W-169289; ⚡	2	24.3727-0161.2 580161	L= 1512	
				6K-ZR663843→ 6K-W-169289; ⚡	2	24.3727-0161.2 580161	L= 1512	
				6K-W-169290→; + ABS; ⚡	2	24.3727-0162.2 580162	L= 1514	
				Trommelbremse; ⚡	2	24.3727-0162.2 580162	L= 1514	
				→ 6K-ZR037976; ⚡	2	24.3727-2703.2 582703	L= 1503	
				→ 6K-ZR549075; ⚡	2	24.3727-2703.2 582703	L= 1503	
				6K-ZR037977→ 6K-ZR126718; ⚡	2	24.3727-2706.2 582706	L= 1532	
				6K-ZR549076→ 6K-ZR663842; ⚡	2	24.3727-2706.2 582706	L= 1532	
SEAT - CORDOBA VARIO Kasten/Kombi (6K5) 08/00→12/02								
 Seilzug, Feststellbremse								
1.9 TDI	81	08/00→12/02		→ 09/02; Scheibenbremse; ⚡	2	24.3727-0165.2 580165	L= 1641	
SEAT - IBIZA II (6K1) 03/93→05/02								
 Radbremszylinder								
1.4 16V	55	05/00→02/02	➔	→ 01/02	2	24.3217-0908.3 020167	ALU	
Zubehörsatz, Bremsbacken								
1.4 16V	55	05/00→02/02	➔	→ 01/02		03.0137-9168.2 669168	VW	
 Bremstrommel								
1.4 16V	55	05/00→02/02	➔	→ 01/02		24.0220-0032.1 480130	Ø 240 x 50,1 / 201,5	
 Bremsbackensatz								
1.4 16V	55	05/00→02/02	➔	→ 01/02		03.0137-0268.2 650268 03.0520-1517.3 691517	VW Ø 200 x 40 + HEB VW Ø 200 x 40 + RZ / + Zub TopKit	
 Seilzug, Feststellbremse								
1.4 16V	55	05/00→02/02		→ 01/02; Trommelbremse; ⚡	2	24.3727-0162.2 580162	L= 1514	
1.8 T 20V Cupra	115	07/00→02/02		→ 01/02; Scheibenbremse; ⚡	2	24.3727-0165.2 580165	L= 1641	
1.8 T 20V Cupra R	132	07/00→02/02						
SEAT - IBIZA III (6L1) 02/02→11/09								
 Radbremszylinder								
1.2	44 - 47	02/02→05/08	➔	6L-7-108 001→	2	24.3217-0908.3 020167	ALU	
1.2 12V	51	05/06→11/09	➔	→ 6L-7-108 000		24.3219-0909.3 020188	ALU	
1.4 16V	55 - 74	02/02→11/09						
1.4 TDI	51 - 59	05/02→11/09						
1.6	74	02/03→11/09						
1.6 16V	77	11/06→11/09						
1.9 SDI	47	02/02→12/05						
1.9 TDI	74 - 96	02/02→11/09						
1.9 TDI Cupra R	118	03/04→02/08						
1.9 TDI Joya Racer	112	07/03→06/04						
2.0	85	04/02→11/09						
Zubehörsatz, Bremsbacken								
1.2	44 - 47	02/02→05/08	➔			03.0137-9168.2 669168	VW	
1.2 12V	51	05/06→11/09						
1.4 16V	55 - 74	02/02→11/09						
1.4 TDI	51 - 59	05/02→11/09						
1.6	74	02/03→11/09						
1.6 16V	77	11/06→11/09						
1.9 SDI	47	02/02→12/05						
1.9 TDI	74 - 96	02/02→11/09						
➔								

















	kW					! #		
SEAT - IBIZA III (6L1) 02/02→11/09								
Zubehörsatz, Bremsbacken								
1.9 TDI Cupra R	118	03/04→02/08	➔				03.0137-9168.2 669168	VW
1.9 TDI Joya Racer	112	07/03→06/04						
2.0	85	04/02→11/09						
 Bremstrommel								
1.2	44 - 47	02/02→05/08	➔				24.0220-0037.1 480161	Ø 240 x 50,1 / 201,5
1.2 12V	51	05/06→11/09						
1.4 16V	55 - 74	02/02→11/09						
1.4 TDI	51 - 59	05/02→11/09						
1.6	74	02/03→11/09						
1.6 16V	77	11/06→11/09						
1.9 SDI	47	02/02→12/05						
1.9 TDI	74 - 96	02/02→11/09						
1.9 TDI Cupra R	118	03/04→02/08						
1.9 TDI Joya Racer	112	07/03→06/04						
2.0	85	04/02→11/09						
 Bremsbackensatz								
1.2	44 - 47	02/02→05/08	➔				03.0137-0268.2 650268	VW Ø 200 x 40 + HEB
1.2 12V	51	05/06→11/09	➔	6L-7-108 001→			03.0520-4817.3 694817	Ø 200 x 40 + RZ / + Zub TopKit
1.4 16V	55 - 74	02/02→11/09	➔	→ 6L-7-108 000			03.0520-8219.3 698219	VW Ø 200 x 40 + RZ / + Zub TopKit
1.4 TDI	51 - 59	05/02→11/09						
1.6	74	02/03→11/09						
1.6 16V	77	11/06→11/09						
1.9 SDI	47	02/02→12/05						
1.9 TDI	74 - 96	02/02→11/09						
1.9 TDI Cupra R	118	03/04→02/08						
1.9 TDI Joya Racer	112	07/03→06/04						
2.0	85	04/02→11/09						
 Seilzug, Feststellbremse								
1.2	44 - 47	02/02→05/08		+PR 1KD / 1KK / 1KS / 1KT / 1SE / 1SJ; für Fahrzeuge mit Schlechtwegeausführung; Scheibenbremse; ⚡	2	24.3727-0176.2 580176	L= 1640	
1.2 12V	51	05/06→11/09				24.3727-0198.2 580198	L= 1645	
1.4 16V	55 - 74	02/02→11/09		+PR 1KD / 1KK / 1KS / 1KT / 1SE / 1SJ; für Fahrzeuge ohne Schlechtwegeausführung; Scheibenbremse; ⚡	2	24.3727-0197.2 580197	L= 1645	
1.4 TDI	51 - 59	05/02→11/09						
1.6	74	02/03→11/09		+PR 1JB / 1KM; für Fahrzeuge ohne Schlechtwegeausführung; Trommelbremse; ⚡	2	24.3727-0199.2 580199	L= 1580	
1.6 16V	77	11/06→11/09						
1.8 T Cupra R	132	01/04→02/08						
1.8 T FR	110	12/03→05/08		+PR 1JB / 1KM; für Fahrzeuge mit Schlechtwegeausführung; Trommelbremse; ⚡	2	24.3727-2504.2 582504	L= 1580	
1.9 SDI	47	02/02→12/05						
1.9 TDI	74 - 96	02/02→11/09						
1.9 TDI Cupra R	118	03/04→02/08						
1.9 TDI Joya Racer	112	07/03→06/04						
2.0	85	04/02→11/09						
SEAT - IBIZA IV (6J5, 6P1) 03/08→12/17								
 Radbremszylinder								
1.0	55	05/15→06/17	➔	+PR 1KM	2	24.3219-0909.3 020188	ALU	
1.0 TSI	70 - 81	05/15→06/17						
1.2	44	07/09→05/11						
1.2 TDI	55	06/10→05/15						
1.2 TSI	63 - 81	09/10→06/17						
1.4 TDI	55 - 77	07/08→06/17						
1.6	81	07/15→06/17						
1.6 LPG	60	05/11→05/15						
1.9 TDI	66	07/08→06/10						
1.2	51	03/08→05/15	➔	07/08→; +PR 1KM	2	24.3219-0909.3 020188	ALU	
1.2 LPG	51	03/08→05/11						
1.4	63	03/08→05/15						
1.4 LPG	63	03/08→05/11						
1.6	77	05/08→03/12						
1.9 TDI	77	03/08→06/10						
Zubehörsatz, Bremsbacken								
1.0	55	05/15→06/17	➔	+PR 1KM		03.0137-9168.2 669168	VW	
➔								


































	kw			 	! #		
SEAT - IBIZA IV (6J5, 6P1) 03/08→12/17							
Zubehörsatz, Bremsbacken							
1.0 TSI	70 - 81	05/15→06/17	➔	+PR 1KM		03.0137-9168.2 669168	VW
1.2	44	07/09→05/11					
1.2 TDI	55	06/10→05/15					
1.2 TSI	63 - 81	09/10→06/17					
1.4 TDI	55 - 77	07/08→06/17					
1.6	81	07/15→06/17					
1.6 LPG	60	05/11→05/15					
1.9 TDI	66	07/08→06/10					
1.2	51	03/08→05/15	➔	07/08→; +PR 1KM		03.0137-9168.2 669168	VW
1.2 LPG	51	03/08→05/11					
1.4	63	03/08→05/15					
1.4 LPG	63	03/08→05/11					
1.6	77	05/08→03/12					
1.9 TDI	77	03/08→06/10					
 Bremstrommel							
1.0	55	05/15→06/17	➔	+PR 1KM		24.0220-0037.1 480161	Ø 240 x 50,1 / 201,5
1.0 TSI	70 - 81	05/15→06/17					
1.2	44	07/09→05/11					
1.2 TDI	55	06/10→05/15					
1.2 TSI	63 - 81	09/10→06/17					
1.4 TDI	55 - 77	07/08→06/17					
1.6	81	07/15→06/17					
1.6 LPG	60	05/11→05/15					
1.9 TDI	66	07/08→06/10					
1.2	51	03/08→05/15	➔	07/08→; +PR 1KM		24.0220-0037.1 480161	Ø 240 x 50,1 / 201,5
1.2 LPG	51	03/08→05/11					
1.4	63	03/08→05/15					
1.4 LPG	63	03/08→05/11					
1.6	77	05/08→03/12					
1.9 TDI	77	03/08→06/10					
 Bremsbackensatz							
1.0	55	05/15→06/17	➔	+PR 1KM		03.0137-0268.2 650268	VW Ø 200 x 40 + HEB
1.0 TSI	70 - 81	05/15→06/17				03.0520-8219.3 698219	VW Ø 200 x 40 + RZ / + Zub TopKit
1.2	44	07/09→05/11					
1.2 TDI	55	06/10→05/15					
1.2 TSI	63 - 81	09/10→06/17					
1.4 TDI	55 - 77	07/08→06/17					
1.6	81	07/15→06/17					
1.6 LPG	60	05/11→05/15					
1.9 TDI	66	07/08→06/10					
1.2	51	03/08→05/15	➔	07/08→; +PR 1KM		03.0137-0268.2 650268	VW Ø 200 x 40 + HEB
1.2 LPG	51	03/08→05/11				03.0520-8219.3 698219	VW Ø 200 x 40 + RZ / + Zub TopKit
1.4	63	03/08→05/15					
1.4 LPG	63	03/08→05/11					
1.6	77	05/08→03/12					
1.9 TDI	77	03/08→06/10					
 Seilzug, Feststellbremse							
1.0	55	05/15→06/17		Trommelbremse; ⚠	2	24.3727-3402.2 583402	L= 1588
1.0 TSI	70 - 81	05/15→06/17		Scheibenbremse; ⚠	2	24.3727-3403.2 583403	L= 1642
1.2	44	07/09→05/11					
1.2 TDI	55	06/10→05/15					
1.2 TSI	63 - 81	09/10→06/17					
1.4 TDI	55 - 77	07/08→06/17					
1.6	81	07/15→06/17					
1.6 LPG	60	05/11→05/15					
1.9 TDI	66	07/08→06/10					
1.2	51	03/08→05/15		07/08→; Trommelbremse; ⚠	2	24.3727-3402.2 583402	L= 1588
1.2 LPG	51	03/08→05/11		07/08→; Scheibenbremse; ⚠	2	24.3727-3403.2 583403	L= 1642
1.4	63	03/08→05/15					
1.4 LPG	63	03/08→05/11					
1.6	77	05/08→03/12					
1.9 TDI	77	03/08→06/10					
1.4 TSI	103	10/13→05/15		12/13→; Scheibenbremse; ⚠	2	24.3727-3403.2 583403	L= 1642
1.4 TSI	110	06/09→06/17		Scheibenbremse; ⚠	2	24.3727-3403.2 583403	L= 1642
2.0	85	10/08→05/15					
2.0 TDI	105	01/10→05/15					
➔							

	kw			 	! #		
SEAT - IBIZA IV (6J5, 6P1) 03/08→12/17							
 Seilzug, Feststellbremse							
1.6 TDI	55 - 77	05/09→05/15		06/09→; Scheibenbremse; ↓	2	24.3727-3403.2 583403	L= 1642
SEAT - IBIZA IV Kasten/Schrägheck (6J1) 04/08→05/15							
 Radbremsszylinder							
1.2 1.2 TDI	51 55	04/08→05/15 05/10→05/15	➔	+PR 1KM		24.3219-0909.3 020188	ALU
Zubehörsatz, Bremsbacken							
1.2 1.2 TDI	51 55	04/08→05/15 05/10→05/15	➔	+PR 1KM		03.0137-9168.2 669168	VW
 Bremstrommel							
1.2 1.2 TDI	51 55	04/08→05/15 05/10→05/15	➔	+PR 1KM		24.0220-0037.1 480161	Ø 240 x 50,1 / 201,5
 Bremsbackensatz							
1.2 1.2 TDI	51 55	04/08→05/15 05/10→05/15	➔	+PR 1KM		03.0137-0268.2 650268 03.0520-8219.3 698219	VW Ø 200 x 40 + HEB VW Ø 200 x 40 + RZ / + Zub TopKit
 Seilzug, Feststellbremse							
1.2 1.2 TDI	51 55	04/08→05/15 05/10→05/15		Trommelbremse; ↓ Scheibenbremse; ↓	2	24.3727-3402.2 583402 24.3727-3403.2 583403	L= 1588 L= 1642
1.6 TDI	66	05/09→05/15		06/09→; Scheibenbremse; ↓	2	24.3727-3403.2 583403	L= 1642
SEAT - IBIZA IV SC (6J1, 6P5) 06/08→12/18							
 Radbremsszylinder							
1.0 1.0 TSI	55 70 - 81	05/15→12/16 05/15→12/16	➔	+PR 1KM	2	24.3219-0909.3 020188	ALU
1.2	44 - 51	07/08→05/15					
1.2 TDI	55	05/10→05/15					
1.2 TSI	63 - 81	09/10→12/16					
1.4	63	07/08→05/15					
1.4 LPG	63	07/08→05/11					
1.4 TDI	55 - 77	07/08→12/16					
1.6	77 - 81	07/08→12/16					
1.6 LPG	60	05/11→05/15					
1.9 TDI	66 - 77	06/08→06/10					
Zubehörsatz, Bremsbacken							
1.0 1.0 TSI	55 70 - 81	05/15→12/16 05/15→12/16	➔	+PR 1KM		03.0137-9168.2 669168	VW
1.2	44 - 51	07/08→05/15					
1.2 TDI	55	05/10→05/15					
1.2 TSI	63 - 81	09/10→12/16					
1.4	63	07/08→05/15					
1.4 LPG	63	07/08→05/11					
1.4 TDI	55 - 77	07/08→12/16					
1.6	77 - 81	07/08→12/16					
1.6 LPG	60	05/11→05/15					
1.9 TDI	66 - 77	06/08→06/10					
 Bremstrommel							
1.0 1.0 TSI	55 70 - 81	05/15→12/16 05/15→12/16	➔	+PR 1KM		24.0220-0037.1 480161	Ø 240 x 50,1 / 201,5
1.2	44 - 51	07/08→05/15					
1.2 TDI	55	05/10→05/15					
1.2 TSI	63 - 81	09/10→12/16					
1.4	63	07/08→05/15					
1.4 LPG	63	07/08→05/11					
→							




































	kW			 	! #		
SEAT - IBIZA IV SC (6J1, 6P5) 06/08→12/18							
 Bremstrommel							
1.4 TDI 1.6 1.6 LPG 1.9 TDI	55 - 77 77 - 81 60 66 - 77	07/08→12/16 07/08→12/16 05/11→05/15 06/08→06/10	➔	+PR 1KM		24.0220-0037.1 480161	Ø 240 x 50,1 / 201,5
 Bremsbackensatz							
1.0 1.0 TSI 1.2 1.2 TDI 1.2 TSI 1.4 1.4 LPG 1.4 TDI 1.6 1.6 LPG 1.9 TDI	55 70 - 81 44 - 51 55 63 - 81 63 55 - 77 77 - 81 60 66 - 77	05/15→12/16 05/15→12/16 07/08→05/15 05/10→05/15 09/10→12/16 07/08→05/15 07/08→05/11 07/08→12/16 07/08→12/16 05/11→05/15 06/08→06/10	➔	+PR 1KM		03.0137-0268.2 650268 03.0520-8219.3 698219	VW Ø 200 x 40 + HEB VW Ø 200 x 40 + RZ / + Zub TopKit
 Seilzug, Feststellbremse							
1.0 1.0 TSI 1.2 1.2 TDI 1.2 TSI 1.4 1.4 LPG 1.4 TDI 1.6 1.6 LPG 1.9 TDI	55 70 - 81 44 - 51 55 63 - 81 63 55 - 77 77 - 81 60 66 - 77	05/15→12/16 05/15→12/16 07/08→05/15 05/10→05/15 09/10→12/16 07/08→05/15 07/08→05/11 07/08→12/16 07/08→12/16 05/11→05/15 06/08→06/10		Trommelbremse;  Scheibenbremse; 	2 2	24.3727-3402.2 583402 24.3727-3403.2 583403	L= 1588 L= 1642
1.4 TSI	103	10/13→05/15		12/13→; Scheibenbremse; 	2	24.3727-3403.2 583403	L= 1642
1.4 TSI 1.4 TSI Cupra 1.6 TDI 1.8 TSI Cupra 2.0 2.0 TDI	110 132 55 141 85 105	01/09→12/16 06/09→05/15 05/10→06/10 11/15→12/16 10/08→05/15 01/10→05/15		Scheibenbremse; 	2	24.3727-3403.2 583403	L= 1642
1.6 TDI	66 - 77	05/09→05/15		06/09→; Scheibenbremse; 	2	24.3727-3403.2 583403	L= 1642
SEAT - IBIZA IV ST (6J8, 6P8) 03/10→07/16							
 Radbremszylinder							
1.0 1.0 TSI 1.2 1.2 TDI 1.2 TSI 1.4 1.4 TDI 1.6	55 70 - 81 44 - 51 55 63 - 81 63 55 - 77 77	05/15→07/16 05/15→07/16 05/10→05/15 04/10→05/15 09/10→07/16 03/10→05/15 05/15→07/16 02/12→05/15	➔	+PR 1KM	2	24.3219-0909.3 020188	ALU
Zubehörsatz, Bremsbacken							
1.0 1.0 TSI 1.2 1.2 TDI 1.2 TSI 1.4 ➔	55 70 - 81 44 - 51 55 63 - 81 63	05/15→07/16 05/15→07/16 05/10→05/15 04/10→05/15 09/10→07/16 03/10→05/15	➔	+PR 1KM		03.0137-9168.2 669168	VW






























	kW					! #		
SEAT - IBIZA IV ST (6J8, 6P8) 03/10→07/16								
Zubehörsatz, Bremsbacken								
1.4 TDI	55 - 77	05/15→07/16	➔	+PR 1KM			03.0137-9168.2 669168	VW
1.6	77	02/12→05/15						
 Bremstrommel								
1.0	55	05/15→07/16	➔	+PR 1KM			24.0220-0037.1 480161	∅ 240 x 50,1 / 201,5
1.0 TSI	70 - 81	05/15→07/16						
1.2	44 - 51	05/10→05/15						
1.2 TDI	55	04/10→05/15						
1.2 TSI	63 - 81	09/10→07/16						
1.4	63	03/10→05/15						
1.4 TDI	55 - 77	05/15→07/16						
1.6	77	02/12→05/15						
 Bremsbackensatz								
1.0	55	05/15→07/16	➔	+PR 1KM			03.0137-0268.2 650268	VW ∅ 200 x 40 + HEB
1.0 TSI	70 - 81	05/15→07/16					03.0520-8219.3 698219	VW ∅ 200 x 40 + RZ / + Zub TopKit
1.2	44 - 51	05/10→05/15						
1.2 TDI	55	04/10→05/15						
1.2 TSI	63 - 81	09/10→07/16						
1.4	63	03/10→05/15						
1.4 TDI	55 - 77	05/15→07/16						
1.6	77	02/12→05/15						
 Seilzug, Feststellbremse								
1.0	55	05/15→07/16		Trommelbremse; ⚡	2	24.3727-3402.2 583402		L= 1588
1.0 TSI	70 - 81	05/15→07/16		Scheibenbremse; ⚡	2	24.3727-3403.2 583403		L= 1642
1.2	44 - 51	05/10→05/15						
1.2 TDI	55	04/10→05/15						
1.2 TSI	63 - 81	09/10→07/16						
1.4	63	03/10→05/15						
1.4 TDI	55 - 77	05/15→07/16						
1.6	77	02/12→05/15						
1.4 TSI	103	10/13→05/15		12/13→; Scheibenbremse; ⚡	2	24.3727-3403.2 583403		L= 1642
1.4 TSI	110	02/12→07/16		Scheibenbremse; ⚡	2	24.3727-3403.2 583403		L= 1642
1.6 TDI	66 - 77	03/10→05/15						
SEAT - IBIZA V (KJ1, KJG) 01/17→								
 Radbremszylinder								
1.0	48 - 55	01/17→	➔	+PR 1KA / 1KG	2	24.3220-1757.3 020605		ALU
1.0 MPi	59	07/18→						
1.0 TGI	66	11/17→						
1.0 TSI	70 - 85	01/17→						
1.5 TSI	110	07/17→						
1.6	81	05/17→						
1.6 TDI	59 - 85	09/17→						
Zubehörsatz, Bremsbacken								
1.0	48 - 55	01/17→	➔	+PR 1KA			03.0137-9309.2 669309	AP
1.0 MPi	59	07/18→	➔	+PR 1KG			03.0137-9317.2 669317	
1.0 TGI	66	11/17→						
1.0 TSI	70 - 85	01/17→						
1.5 TSI	110	07/17→						
1.6	81	05/17→						
1.6 TDI	59 - 85	09/17→						
 Bremstrommel								
1.0	48 - 55	01/17→	➔	+PR 1KG			24.0220-3050.1 480328	∅ 250 x 46 / 204,5
1.0 MPi	59	07/18→						
➔								


















	kw			 	! #		
SEAT - IBIZA V (KJ1, KJG) 01/17→							
 Bremstrommel							
1.0 TGI 1.0 TSI 1.5 TSI 1.6 1.6 TDI	66 70 - 85 110 81 59 - 85	11/17→ 01/17→ 07/17→ 05/17→ 09/17→	➔	+PR 1KG		24.0220-3050.1 480328	Ø 250 x 46 / 204,5
 Bremsbackensatz							
1.0 1.0 MPi 1.0 TGI 1.0 TSI 1.5 TSI 1.6 1.6 TDI	48 - 55 59 66 70 - 85 110 81 59 - 85	01/17→ 07/18→ 11/17→ 01/17→ 07/17→ 05/17→ 09/17→	➔	+PR 1KG +PR 1KA		03.0137-0539.2 650539 03.0137-0540.2 650540	Ø 203 x 38 + HEB Ø 228 x 42 + HEB
 Seilzug, Feststellbremse							
1.0 1.0 MPi 1.0 TGI 1.0 TSI 1.5 TSI 1.6 1.6 TDI	48 - 55 59 66 70 - 85 110 81 59 - 85	01/17→ 07/18→ 11/17→ 01/17→ 07/17→ 05/17→ 09/17→		+PR 1KA / 1KG; Trommelbremse; ↓	2	24.3727-3418.2 583418	L= 1720
SEAT - INCA (6K9) 11/95→11/03							
 Radbremszylinder							
1.4 16V	55	04/00→06/03	➔			24.3220-0909.3 020210	ALU
Zubehörsatz, Bremsbacken							
1.4 16V	55	04/00→06/03	➔			03.0137-9149.2 669149 03.0137-9164.2 669164	
 Bremstrommel							
1.4 16V	55	04/00→06/03	➔			24.0223-0015.1 480073 24.0223-0019.1 480176 24.0223-0020.1 480177	Ø 275 x 51 / 231 - RLG Ø 275 x 50,5 / 231 - RLG / + ABS Ring Ø 290 x 39,7 / 231,5
 Bremsbackensatz							
1.4 16V	55	04/00→06/03	➔			03.0137-0264.2 650264 03.0137-0357.2 650357 03.0520-6120.3 696120 03.0520-6920.3 696920	Ø 230 x 40 + HEB Ø 230 x 32 + HEB VW Ø 230 x 40 + RZ / + Zub TopKit Ø 230 x 32 + RZ / + Zub TopKit
 Seilzug, Feststellbremse							
1.4 16V	55	04/00→06/03		Trommelbremse; ↓	2	24.3727-2700.2 582700	L= 1671
SEAT - LEON (1M1) 11/99→06/06							
 Seilzug, Feststellbremse							
1.6 16 V 1.8 T Cupra R 1.9 TDI 1.9 TDI Syncro 2.8 Cupra 4	77 165 96 110 150	09/00→06/06 07/03→06/06 05/03→06/06 05/02→06/06 02/01→06/06		→ 07/05; Scheibenbremse; ↓	2	24.3727-0173.2 580173	L= 1693
1.8 T Cupra R	154	02/02→06/06		05/02→ 07/05; Scheibenbremse; ↓	2	24.3727-0173.2 580173	L= 1693
1.9 TDI 2.8	74 150	10/05→06/06 05/02→06/04		Scheibenbremse; ↓	2	24.3727-0173.2 580173	L= 1693
1.9 TDI	110	09/00→06/06		02/01→ 07/05; Scheibenbremse; ↓	2	24.3727-0173.2 580173	L= 1693
SEAT - LEON (1P1) 05/05→12/13							
 Seilzug, Feststellbremse							
1.2 TSI 1.4 16V	77 63	02/10→12/12 06/06→12/12		→ 10/12; Scheibenbremse; ↓	2	24.3727-0195.2 580195 24.3727-2708.2 582708	L= 1447 L= 1447

	kW			 	! #		
SEAT - LEON (1P1) 05/05→12/13							
 Seilzug, Feststellbremse							
1.4 TSI 1.6 LPG 1.6 MultiFuel 1.6 TDI 1.8 TSI 2.0 Cupra R 2.0 TDI 2.0 TFSI	92 75 75 66 - 77 118 195 125 155	11/07→12/12 12/09→12/12 07/05→08/13 02/10→12/12 06/07→12/12 09/09→12/12 05/06→12/12 06/09→12/12		→ 10/12; Scheibenbremse; 	2	24.3727-0195.2 580195 24.3727-2708.2 582708	L= 1447 L= 1447
1.6 2.0 TDI 16V	75 103	07/05→12/12 07/05→12/12		08/05→ 10/12; Scheibenbremse; 	2	24.3727-0195.2 580195 24.3727-2708.2 582708	L= 1447 L= 1447
1.9 TDI 2.0 TDI 2.0 TFSI	66 103 136 - 177	06/07→12/10 10/05→10/10 09/05→05/11		Scheibenbremse; 	2	24.3727-0195.2 580195 24.3727-2708.2 582708	L= 1447 L= 1447
1.9 TDI 2.0 FSI 2.0 TDI 2.0 TFSI	77 110 100 147	07/05→12/10 07/05→05/10 07/05→05/10 05/05→03/09		08/05→; Scheibenbremse; 	2	24.3727-0195.2 580195 24.3727-2708.2 582708	L= 1447 L= 1447
SEAT - LEON (5F1) 09/12→05/21							
 Seilzug, Feststellbremse							
1.0 TSi 1.0 TSI 1.2 TSI 1.4 TSI 1.5 TGi 1.5 TSI 1.6 TDI 1.8 TSI 2.0 Cupra 2.0 Cupra R 2.0 TDI 2.0 TSI	63 85 63 - 81 90 - 110 96 96 - 110 66 - 81 132 195 - 221 228 81 - 135 140	09/18→08/20 05/15→08/20 12/12→08/20 09/12→08/20 10/18→08/20 09/18→08/20 09/12→08/20 02/13→08/18 10/13→08/20 11/17→08/18 09/12→08/20 09/18→08/20		+PR 0N4 / 0B2; Scheibenbremse;  +PR 0N1 / 0B2; Scheibenbremse;  +PR 0N1 / 0B1; Scheibenbremse;  +PR 0N4 / 0B1; Scheibenbremse; 	1 1 1 1	24.3727-2709.2 582709 24.3727-3410.2 583410 24.3727-3411.2 583411 24.3727-3415.2 583415	L= 1463 L= 1638 L= 1717 L= 1498
1.4 TGI	81	02/13→08/18		10/13→; +PR 0N4 / 0B2; Scheibenbremse;  10/13→; +PR 0N1 / 0B2; Scheibenbremse;  10/13→; +PR 0N1 / 0B1; Scheibenbremse;  10/13→; +PR 0N4 / 0B1; Scheibenbremse; 	1 1 1 1	24.3727-2709.2 582709 24.3727-3410.2 583410 24.3727-3411.2 583411 24.3727-3415.2 583415	L= 1463 L= 1638 L= 1717 L= 1498
1.6 TDI	85	11/16→08/20		01/17→; +PR 0N4 / 0B2; Scheibenbremse;  01/17→; +PR 0N1 / 0B2; Scheibenbremse;  01/17→; +PR 0N1 / 0B1; Scheibenbremse;  01/17→; +PR 0N4 / 0B1; Scheibenbremse; 	1 1 1 1	24.3727-2709.2 582709 24.3727-3410.2 583410 24.3727-3411.2 583411 24.3727-3415.2 583415	L= 1463 L= 1638 L= 1717 L= 1498
SEAT - LEON Kasten/Schrägheck (5F1) 09/12→08/20							
 Seilzug, Feststellbremse							
1.0 TSI 1.2 TSI 1.4 TSI 1.6 TDI 1.8 TFSI 2.0 Cupra 2.0 TDI	85 81 90 - 110 66 - 81 132 213 - 221 110 - 135	05/15→08/20 04/14→08/18 09/12→08/20 09/12→10/16 02/13→08/18 09/15→08/18 10/12→08/18		+PR 0N4 / 0B2; Scheibenbremse;  +PR 0N1 / 0B2; Scheibenbremse;  +PR 0N1 / 0B1; Scheibenbremse;  +PR 0N4 / 0B1; Scheibenbremse; 	1 1 1 1	24.3727-2709.2 582709 24.3727-3410.2 583410 24.3727-3411.2 583411 24.3727-3415.2 583415	L= 1463 L= 1638 L= 1717 L= 1498
1.2 TSI	63	01/13→08/18		+PR 0N4 / 0B2; Scheibenbremse;  04/14→; +PR 0N1 / 0B2; Scheibenbremse;  04/14→; +PR 0N1 / 0B1; Scheibenbremse; 	1 1 1	24.3727-2709.2 582709 24.3727-3410.2 583410 24.3727-3411.2 583411	L= 1463 L= 1638 L= 1717
→							

















































	kw					! #		
SEAT - LEON Kasten/Schrägheck (5F1) 09/12→08/20								
 Seilzug, Feststellbremse								
1.2 TSI	63	01/13→08/18		04/14→; +PR 0N4 / 0B1; Scheibenbremse; 	1	24.3727-3415.2	583415	L= 1498
1.6 TDI	85	11/16→08/20		01/17→; +PR 0N4 / 0B2; Scheibenbremse; 	1	24.3727-2709.2	582709	L= 1463
				01/17→; +PR 0N1 / 0B2; Scheibenbremse; 	1	24.3727-3410.2	583410	L= 1638
				01/17→; +PR 0N1 / 0B1; Scheibenbremse; 	1	24.3727-3411.2	583411	L= 1717
				01/17→; +PR 0N4 / 0B1; Scheibenbremse; 	1	24.3727-3415.2	583415	L= 1498
SEAT - LEON SC (5F5) 01/13→12/18								
 Seilzug, Feststellbremse								
1.0 TSI	85	05/15→08/18		+PR 0N4 / 0B2; Scheibenbremse; 	1	24.3727-2709.2	582709	L= 1463
1.2 TSI	63 - 81	01/13→08/18		+PR 0N1 / 0B2; Scheibenbremse; 	1	24.3727-3410.2	583410	L= 1638
1.4 TSI	90 - 110	02/13→08/18		+PR 0N1 / 0B1; Scheibenbremse; 	1	24.3727-3411.2	583411	L= 1717
1.6 TDI	66 - 81	02/13→08/18		+PR 0N4 / 0B1; Scheibenbremse; 	1	24.3727-3415.2	583415	L= 1498
1.8 TSI	132	02/13→08/18						
2.0 Cupra	195 - 221	10/13→08/18						
2.0 TDI	81 - 135	02/13→08/18						
1.6 TDI	85	11/16→08/18		01/17→; +PR 0N4 / 0B2; Scheibenbremse; 	1	24.3727-2709.2	582709	L= 1463
				01/17→; +PR 0N1 / 0B2; Scheibenbremse; 	1	24.3727-3410.2	583410	L= 1638
				01/17→; +PR 0N1 / 0B1; Scheibenbremse; 	1	24.3727-3411.2	583411	L= 1717
				01/17→; +PR 0N4 / 0B1; Scheibenbremse; 	1	24.3727-3415.2	583415	L= 1498
SEAT - LEON ST (5F8) 09/12→08/20								
 Seilzug, Feststellbremse								
1.0 TSi	63	09/18→08/20		+PR 0N4 / 0B2; Scheibenbremse; 	1	24.3727-2709.2	582709	L= 1463
1.0 TSI	85	05/15→08/20		+PR 0N1 / 0B2; Scheibenbremse; 	1	24.3727-3410.2	583410	L= 1638
1.2 TSI	63 - 81	08/13→08/20		+PR 0N1 / 0B1; Scheibenbremse; 	1	24.3727-3411.2	583411	L= 1717
1.4 TGI	81	10/13→08/18		+PR 0N4 / 0B1; Scheibenbremse; 	1	24.3727-3415.2	583415	L= 1498
1.4 TSI	90 - 110	09/12→08/20						
1.5 TGI	96	10/18→08/20						
1.5 TSI	96 - 110	09/18→08/20						
1.6 TDI	66 - 81	09/13→08/20						
1.6 TDI 4Drive	77 - 85	04/14→08/20						
1.8 TSI	132	10/13→08/18						
1.8 TSI 4Drive	132	11/14→08/18						
2.0 Cupra	195 - 221	10/13→08/20						
2.0 Cupra 4Drive	221	11/16→08/20						
2.0 TDI	81 - 135	02/13→08/20						
2.0 TDI 4Drive	110 - 135	04/14→08/20						
2.0 TSI	140	07/18→08/20						
2.0 TSI 4Drive	140	09/18→08/20						
1.6 TDI	85	11/16→08/20		01/17→; +PR 0N4 / 0B2; Scheibenbremse; 	1	24.3727-2709.2	582709	L= 1463
				01/17→; +PR 0N1 / 0B2; Scheibenbremse; 	1	24.3727-3410.2	583410	L= 1638
				01/17→; +PR 0N1 / 0B1; Scheibenbremse; 	1	24.3727-3411.2	583411	L= 1717
				01/17→; +PR 0N4 / 0B1; Scheibenbremse; 	1	24.3727-3415.2	583415	L= 1498
SEAT - LEON ST Kasten/Kombi (5F8) 01/13→08/20								
 Seilzug, Feststellbremse								
1.0 TSI	85	05/15→08/20		+PR 0N4 / 0B2; Scheibenbremse; 	1	24.3727-2709.2	582709	L= 1463
1.2 TSI	63 - 81	01/13→08/18		+PR 0N1 / 0B2; Scheibenbremse; 	1	24.3727-3410.2	583410	L= 1638
1.4 TSI	110	05/14→08/20		+PR 0N1 / 0B1; Scheibenbremse; 	1	24.3727-3411.2	583411	L= 1717
→								













	kw			 	! #		
SEAT - LEON ST Kasten/Kombi (5F8) 01/13→08/20							
 Seilzug, Feststellbremse							
1.6 TDI 1.8 TFSI 2.0 Cupra	81 132 206 -	09/13→08/20 10/13→08/18 10/13→08/20		+PR 0N4 / 0B1; Scheibenbremse; 	1	24.3727-3415.2 583415	L= 1498
2.0 Cupra 4Drive 2.0 TDI	221 221 110 -	11/16→08/18 04/13→08/18					
2.0 TDI 4Drive	135 110	09/14→08/18					
1.6 TDI	85	11/16→08/20		01/17→; +PR 0N4 / 0B2; Scheibenbremse; 	1	24.3727-2709.2 582709	L= 1463
				01/17→; +PR 0N1 / 0B2; Scheibenbremse; 	1	24.3727-3410.2 583410	L= 1638
				01/17→; +PR 0N1 / 0B1; Scheibenbremse; 	1	24.3727-3411.2 583411	L= 1717
				01/17→; +PR 0N4 / 0B1; Scheibenbremse; 	1	24.3727-3415.2 583415	L= 1498
2.0 TDI 4Drive	135	10/14→08/18		+PR 0N4 / 0B2; Scheibenbremse; 	1	24.3727-2709.2 582709	L= 1463
				11/14→; +PR 0N1 / 0B2; Scheibenbremse; 	1	24.3727-3410.2 583410	L= 1638
				11/14→; +PR 0N1 / 0B1; Scheibenbremse; 	1	24.3727-3411.2 583411	L= 1717
				11/14→; +PR 0N4 / 0B1; Scheibenbremse; 	1	24.3727-3415.2 583415	L= 1498
SEAT - Mii (KF1, KE1) 10/11→							
 Radbremszylinder							
1.0	44 - 55	10/11→07/19	➡	05/12→	2	24.3217-0908.3 020167	ALU
1.0 EcoFuel	50	10/12→07/19	➡		2	24.3217-0908.3 020167	ALU
electric	61	01/20→	➡			24.3219-0909.3 020188	ALU
Zubehörsatz, Bremsbacken							
1.0	44 - 55	10/11→07/19	➡	05/12→		03.0137-9168.2 669168	VW
1.0 EcoFuel	50	10/12→07/19	➡			03.0137-9168.2 669168	VW
 Bremstrommel							
1.0	44 - 55	10/11→07/19	➡	05/12→		24.0220-0032.1 480130	Ø 240 x 50,1 / 201,5
1.0 EcoFuel electric	50 61	10/12→07/19 01/20→	➡			24.0220-0032.1 480130	Ø 240 x 50,1 / 201,5
 Bremssackensatz							
1.0	44 - 55	10/11→07/19	➡	05/12→		03.0137-0268.2 650268 03.0520-4817.3 694817	VW Ø 200 x 40 + HEB Ø 200 x 40 + RZ / + Zub TopKit
1.0 EcoFuel	50	10/12→07/19	➡			03.0137-0268.2 650268 03.0520-4817.3 694817	VW Ø 200 x 40 + HEB Ø 200 x 40 + RZ / + Zub TopKit
electric	61	01/20→	➡			03.0137-0268.2 650268 03.0520-8219.3 698219	VW Ø 200 x 40 + HEB VW Ø 200 x 40 + RZ / + Zub TopKit
SEAT - TOLEDO II (1M2) 10/98→05/06							
 Seilzug, Feststellbremse							
1.4 16V 1.9 TDI	55 74 - 110	01/00→05/02 10/00→05/06		Scheibenbremse; → 1M-Y-006 500; 	2	24.3727-0149.2 580149	L= 1688
				Scheibenbremse; 1M-Y-006 501→; 	2	24.3727-0173.2 580173	L= 1693
2.3 V5 20V	125	09/00→11/03		Scheibenbremse; für Fahrzeuge mit Schlechtwegeausführung; → 1M-1B032 674 / 1M-1R037 949; 	2	24.3727-0173.2 580173	L= 1693
1.6 16V 1.9 TDI	77 96	06/00→05/06 05/03→05/06		→ 09/04; Scheibenbremse; → 1M-Y-006 500; 	2	24.3727-0149.2 580149	L= 1688
				→ 09/04; Scheibenbremse; 1M-Y-006 501→; 	2	24.3727-0173.2 580173	L= 1693
				→ 09/04; Scheibenbremse; für Fahrzeuge mit Schlechtwegeausführung; → 1M-1B032 674 / 1M-1R037 949; 	2	24.3727-0173.2 580173	L= 1693
1.8 20VT	132	09/00→07/04		05/01→; Scheibenbremse; → 1M-Y-006 500; 	2	24.3727-0149.2 580149	L= 1688
				05/01→; Scheibenbremse; 1M-Y-006 501→; 	2	24.3727-0173.2 580173	L= 1693
→							
























	kW			 	! #		
SEAT - TOLEDO II (1M2) 10/98→05/06							
 Seilzug, Feststellbremse							
1.8 20VT	132	09/00→07/04		05/01→; Scheibenbremse; für Fahrzeuge mit Schlechtwegeausführung; → 1M-1B032 674 / 1M-1R037 949; 	2	24.3727-0173.2 580173	L= 1693
SEAT - TOLEDO III (5P2) 04/04→05/09							
 Seilzug, Feststellbremse							
1.4 16V 1.4 TSI 1.6 1.8 TFSI 1.9 TDI 2.0 FSI 2.0 TDI 2.0 TFSI	63 92 75 118 77 110 103 - 125 147	05/06→05/09 11/07→05/09 10/04→05/09 01/07→05/09 10/04→05/09 10/04→05/09 11/05→05/09 11/05→05/09		→ 03/09; Scheibenbremse; 	2	24.3727-2708.2 582708	L= 1447
2.0 TDI 2.0 TDI 16V	100 103	09/04→05/09 04/04→05/09		10/04→ 03/09; Scheibenbremse; 	2	24.3727-2708.2 582708	L= 1447
SEAT - TOLEDO IV (KG3) 07/12→04/19							
 Radbremszylinder							
1.0 TSI 1.2 1.2 TSI 1.4 TDI 1.4 TSI 1.6 1.6 TDI	70 - 81 55 63 - 81 66 90 - 92 77 - 81 66 - 85	05/17→04/19 07/12→06/15 07/12→05/17 05/15→04/19 07/12→04/19 07/13→04/19 07/12→04/19	➔		2	24.3219-1762.3 020550	ALU
Zubehörsatz, Bremsbacken							
1.0 TSI 1.2 1.2 TSI 1.4 TDI 1.4 TSI 1.6 1.6 TDI	70 - 81 55 63 - 81 66 90 - 92 77 - 81 66 - 85	05/17→04/19 07/12→06/15 07/12→05/17 05/15→04/19 07/12→04/19 07/13→04/19 07/12→04/19	➔			03.0137-9309.2 669309	AP
 Bremsbackensatz							
1.0 TSI 1.2 1.2 TSI 1.4 TDI 1.4 TSI 1.6 1.6 TDI	70 - 81 55 63 - 81 66 90 - 92 77 - 81 66 - 85	05/17→04/19 07/12→06/15 07/12→05/17 05/15→04/19 07/12→04/19 07/13→04/19 07/12→04/19	➔			03.0137-0521.2 650521 03.0520-8519.3 698519	AP Ø 228 x 33 - HEB Ø 228 x 33 + RZ / + Zub TopKit
 Seilzug, Feststellbremse							
1.0 TSI 1.2 1.2 TSI 1.4 TDI 1.4 TSI 1.6 1.6 TDI	70 - 81 55 63 - 81 66 90 - 92 77 - 81 66 - 85	05/17→04/19 07/12→06/15 07/12→05/17 05/15→04/19 07/12→04/19 07/13→04/19 07/12→04/19		Scheibenbremse;  Trommelbremse; 	2 2	24.3727-2710.2 582710 24.3727-2711.2 582711	L= 1780 L= 1707





































	kW					! #			
SKODA - CITIGO (NF1) 10/11→08/19									
 Radbremszylinder									
1.0	44 - 55	10/11→08/19	➔			2	24.3217-0908.3	020167	ALU
1.0 CNG	50	11/12→08/19							
Zubehörsatz, Bremsbacken									
1.0	44 - 55	10/11→08/19	➔	05/12→			03.0137-9168.2	669168	VW
1.0 CNG	50	11/12→08/19	➔				03.0137-9168.2	669168	VW
 Bremstrommel									
1.0	44 - 55	10/11→08/19	➔	05/12→			24.0220-0032.1	480130	Ø 240 x 50,1 / 201,5
1.0 CNG	50	11/12→08/19	➔				24.0220-0032.1	480130	Ø 240 x 50,1 / 201,5
 Bremsbackensatz									
1.0	44 - 55	10/11→08/19	➔	05/12→			03.0137-0268.2	650268	VW Ø 200 x 40 + HEB
							03.0520-4817.3	694817	Ø 200 x 40 + RZ / + Zub TopKit
1.0 CNG	50	11/12→08/19	➔				03.0137-0268.2	650268	VW Ø 200 x 40 + HEB
							03.0520-4817.3	694817	Ø 200 x 40 + RZ / + Zub TopKit
SKODA - E-CITIGO (NE1) 09/19→09/21									
 Radbremszylinder									
e iV	61	09/19→09/21	➔				24.3219-0909.3	020188	ALU
Zubehörsatz, Bremsbacken									
e iV	61	09/19→09/21	➔				03.0137-9168.2	669168	VW
 Bremstrommel									
e iV	61	09/19→09/21	➔				24.0220-0032.1	480130	Ø 240 x 50,1 / 201,5
 Bremsbackensatz									
e iV	61	09/19→09/21	➔				03.0137-0268.2	650268	VW Ø 200 x 40 + HEB
							03.0520-8219.3	698219	VW Ø 200 x 40 + RZ / + Zub TopKit
SKODA - FABIA I (6Y2) 08/99→03/08									
 Radbremszylinder									
1.2	40	07/01→04/07	➔	08/02→		2	24.3219-0909.3	020188	ALU
1.2	47	01/03→03/08	➔	→ 12/07		2	24.3219-0909.3	020188	ALU
1.4 TDI	51 - 59	04/03→03/08							
1.4	44 - 59	08/00→10/06	➔			2	24.3219-0909.3	020188	ALU
Zubehörsatz, Bremsbacken									
1.2	40	07/01→04/07	➔	08/02→			03.0137-9168.2	669168	VW
1.2	47	01/03→03/08	➔	→ 12/07			03.0137-9168.2	669168	VW
1.4 TDI	51 - 59	04/03→03/08							
1.4	44 - 59	08/00→10/06	➔				03.0137-9168.2	669168	VW
 Bremstrommel									
1.2	40	07/01→04/07	➔	08/02→			24.0220-0037.1	480161	Ø 240 x 50,1 / 201,5
1.2	47	01/03→03/08	➔	→ 12/07			24.0220-0037.1	480161	Ø 240 x 50,1 / 201,5
1.4 TDI	51 - 59	04/03→03/08							
1.4	44 - 59	08/00→10/06	➔				24.0220-0037.1	480161	Ø 240 x 50,1 / 201,5
 Bremsbackensatz									
1.2	40	07/01→04/07	➔	08/02→			03.0137-0268.2	650268	VW Ø 200 x 40 + HEB
							03.0420-4219.3	684219	VW Ø 200 x 40 + RZ / + Zub Kit
							03.0520-8219.3	698219	VW Ø 200 x 40 + RZ / + Zub TopKit
1.2	47	01/03→03/08	➔	→ 12/07			03.0137-0268.2	650268	VW Ø 200 x 40 + HEB
1.4 TDI	51 - 59	04/03→03/08					03.0420-4219.3	684219	VW Ø 200 x 40 + RZ / + Zub Kit
→									























	kw			 	! #		
SKODA - FABIA I (6Y2) 08/99→03/08							
 Bremsbackensatz							
1.2 1.4 TDI	47 51 - 59	01/03→03/08 04/03→03/08	➡	→ 12/07		03.0520-8219.3 698219	VW Ø 200 x 40 + RZ / + Zub TopKit
1.4	44 - 59	08/00→10/06	➡			03.0137-0268.2 650268 03.0420-4219.3 684219 03.0520-8219.3 698219	VW Ø 200 x 40 + HEB VW Ø 200 x 40 + RZ / + Zub Kit VW Ø 200 x 40 + RZ / + Zub TopKit
 Seilzug, Feststellbremse							
1.2	40	07/01→04/07		08/02→; +PR 1JB / 1KK / 1KT; für Fahrzeuge mit Schlechtwegeausführung; Scheibenbremse; 	2	24.3727-0176.2 580176 24.3727-0198.2 580198	L= 1640 L= 1645
				08/02→; +PR 1JA / 1JD / 1KK / 1KP / 1KQ; Scheibenbremse; 	2	24.3727-0197.2 580197	L= 1645
				08/02→; +PR 1JA / 1JC / 1JD / 1KM; für Fahrzeuge ohne Schlechtwegeaus- führung; Trommelbremse; 	2	24.3727-0199.2 580199	L= 1580
				08/02→; +PR 1JB / 1KM; für Fahrzeuge mit Schlechtwegeausführung; Trommel- bremse; 	2	24.3727-2504.2 582504	L= 1580
1.2 1.4 TDI	47 51 - 59	01/03→03/08 04/03→03/08		→ 12/07; +PR 1JB / 1KK / 1KT; für Fahrzeuge mit Schlechtwegeausführung; Scheibenbremse; 	2	24.3727-0176.2 580176 24.3727-0198.2 580198	L= 1640 L= 1645
				→ 12/07; +PR 1JA / 1JD / 1KK / 1KP / 1KQ; Scheibenbremse; 	2	24.3727-0197.2 580197	L= 1645
				→ 12/07; +PR 1JA / 1JC / 1JD / 1KM; für Fahrzeuge ohne Schlechtwegeaus- führung; Trommelbremse; 	2	24.3727-0199.2 580199	L= 1580
				→ 12/07; +PR 1JB / 1KM; für Fahrzeuge mit Schlechtwegeausführung; Trommel- bremse; 	2	24.3727-2504.2 582504	L= 1580
1.4	44 - 59	08/00→10/06		+PR 1JB / 1KK / 1KT; für Fahrzeuge mit Schlechtwegeausführung; Scheiben- bremse; 	2	24.3727-0176.2 580176 24.3727-0198.2 580198	L= 1640 L= 1645
				+PR 1JA / 1JD / 1KK / 1KP / 1KQ; Schei- benbremse; 	2	24.3727-0197.2 580197	L= 1645
				+PR 1JA / 1JC / 1JD / 1KM; für Fahr- zeuge ohne Schlechtwegeausführung; Trommelbremse; 	2	24.3727-0199.2 580199	L= 1580
				+PR 1JB / 1KM; für Fahrzeuge mit Schlechtwegeausführung; Trommel- bremse; 	2	24.3727-2504.2 582504	L= 1580
1.9 TDI	74	01/00→03/08		02/00→ 12/07; +PR 1JB / 1KK / 1KT; für Fahrzeuge mit Schlechtwegeausführung; Scheibenbremse; 	2	24.3727-0176.2 580176 24.3727-0198.2 580198	L= 1640 L= 1645
				02/00→ 12/07; +PR 1JA / 1JD / 1KK / 1KP / 1KQ; Scheibenbremse; 	2	24.3727-0197.2 580197	L= 1645
				02/00→ 12/07; +PR 1JA / 1JC / 1JD / 1KM; für Fahrzeuge ohne Schlechtwege- ausführung; Trommelbremse; 	2	24.3727-0199.2 580199	L= 1580
				02/00→ 12/07; +PR 1JB / 1KM; für Fahrzeuge mit Schlechtwegeausführung; Trommelbremse; 	2	24.3727-2504.2 582504	L= 1580
1.9 TDI RS	96	06/03→03/08		09/03→ 12/07; +PR 1JB / 1KK / 1KT; für Fahrzeuge mit Schlechtwegeausführung; Scheibenbremse; 	2	24.3727-0176.2 580176 24.3727-0198.2 580198	L= 1640 L= 1645
				09/03→ 12/07; +PR 1JA / 1JD / 1KK / 1KP / 1KQ; Scheibenbremse; 	2	24.3727-0197.2 580197	L= 1645
				09/03→ 12/07; +PR 1JA / 1JC / 1JD / 1KM; für Fahrzeuge ohne Schlechtwege- ausführung; Trommelbremse; 	2	24.3727-0199.2 580199	L= 1580
				09/03→ 12/07; +PR 1JB / 1KM; für Fahrzeuge mit Schlechtwegeausführung; Trommelbremse; 	2	24.3727-2504.2 582504	L= 1580
SKODA - FABIA I Combi (6Y5) 04/00→12/07							
 Radbremszylinder							
1.2	40	07/01→12/07	➡	08/02→	2	24.3219-0909.3 020188	ALU
1.2 1.4	47 44 - 50	01/03→12/07 04/00→05/03	➡		2	24.3219-0909.3 020188	ALU
1.4 16V →	55 - 74	04/00→12/07					















	kw			 	! #		
SKODA - FABIA I Combi (6Y5) 04/00→12/07							
 Radbremszylinder							
1.4 TDI	51 -	04/03→12/07	➔		2	24.3219-0909.3	020188 ALU
1.9 SDI	59 47	04/00→12/07					
Zubehörsatz, Bremsbacken							
1.2	40	07/01→12/07	➔	08/02→		03.0137-9168.2	669168 VW
1.2	47	01/03→12/07	➔			03.0137-9168.2	669168 VW
1.4	44 -	04/00→05/03					
	50						
1.4 16V	55 -	04/00→12/07					
	74						
1.4 TDI	51 -	04/03→12/07					
	59						
1.9 SDI	47	04/00→12/07					
 Bremstrommel							
1.2	40	07/01→12/07	➔	08/02→		24.0220-0037.1	480161 Ø 240 x 50,1 / 201,5
1.2	47	01/03→12/07	➔			24.0220-0037.1	480161 Ø 240 x 50,1 / 201,5
1.4	44 -	04/00→05/03					
	50						
1.4 16V	55 -	04/00→12/07					
	74						
1.4 TDI	51 -	04/03→12/07					
	59						
1.9 SDI	47	04/00→12/07					
 Bremsbackensatz							
1.2	40	07/01→12/07	➔	08/02→		03.0137-0268.2	650268 VW Ø 200 x 40 + HEB
						03.0420-4219.3	684219 VW Ø 200 x 40 + RZ / + Zub Kit
						03.0520-8219.3	698219 VW Ø 200 x 40 + RZ / + Zub TopKit
1.2	47	01/03→12/07	➔			03.0137-0268.2	650268 VW Ø 200 x 40 + HEB
1.4	44 -	04/00→05/03				03.0420-4219.3	684219 VW Ø 200 x 40 + RZ / + Zub Kit
	50						
1.4 16V	55 -	04/00→12/07				03.0520-8219.3	698219 VW Ø 200 x 40 + RZ / + Zub TopKit
	74						
1.4 TDI	51 -	04/03→12/07					
	59						
1.9 SDI	47	04/00→12/07					
 Seilzug, Feststellbremse							
1.2	40	07/01→12/07		08/02→; +PR 1JB / 1KK / 1KT; für Fahrzeuge mit Schlechtwegeausführung; Scheibenbremse; ⚠	2	24.3727-0176.2	580176 L= 1640
						24.3727-0198.2	580198 L= 1645
				08/02→; +PR 1JA / 1JD / 1KK / 1KP / 1KQ; Scheibenbremse; ⚠	2	24.3727-0197.2	580197 L= 1645
				08/02→; +PR 1JA / 1JC / 1JD / 1KM; für Fahrzeuge ohne Schlechtwegeausführung; Trommelbremse; ⚠	2	24.3727-0199.2	580199 L= 1580
				08/02→; +PR 1JB / 1KM; für Fahrzeuge mit Schlechtwegeausführung; Trommelbremse; ⚠	2	24.3727-2504.2	582504 L= 1580
1.2	47	01/03→12/07		+PR 1JB / 1KK / 1KT; für Fahrzeuge mit Schlechtwegeausführung; Scheibenbremse; ⚠	2	24.3727-0176.2	580176 L= 1640
1.4	44 -	04/00→05/03				24.3727-0198.2	580198 L= 1645
	50						
1.4 16V	55 -	04/00→12/07		+PR 1JA / 1JD / 1KK / 1KP / 1KQ; Scheibenbremse; ⚠	2	24.3727-0197.2	580197 L= 1645
	74						
1.4 TDI	51 -	04/03→12/07		+PR 1JA / 1JC / 1JD / 1KM; für Fahrzeuge ohne Schlechtwegeausführung; Trommelbremse; ⚠	2	24.3727-0199.2	580199 L= 1580
	59						
1.9 SDI	47	04/00→12/07					
1.9 TDI	74	04/00→12/07					
2.0	85	04/00→12/07		+PR 1JB / 1KM; für Fahrzeuge mit Schlechtwegeausführung; Trommelbremse; ⚠	2	24.3727-2504.2	582504 L= 1580
SKODA - FABIA I Praktik (6Y5) 01/00→12/07							
 Radbremszylinder							
1.2	40	07/01→12/07	➔	08/02→		24.3219-0909.3	020188 ALU
1.2	47	01/03→12/07	➔			24.3219-0909.3	020188 ALU
1.4	44 -	04/00→12/07					
	55						
1.4 TDI	51 -	08/04→12/07					
	55						
1.9 SDI	47	07/01→12/07					














	kw			 	! #		
SKODA - FABIA I Praktik (6Y5) 01/00→12/07							
Zubehörsatz, Bremsbacken							
1.2	40	07/01→12/07	➡	08/02→		03.0137-9168.2 669168	VW
1.2 1.4	47 44 - 55	01/03→12/07 04/00→12/07	➡			03.0137-9168.2 669168	VW
1.4 TDI	51 - 55	08/04→12/07					
1.9 SDI	47	07/01→12/07					
 Bremstrommel							
1.2	40	07/01→12/07	➡	08/02→		24.0220-0037.1 480161	Ø 240 x 50,1 / 201,5
1.2 1.4	47 44 - 55	01/03→12/07 04/00→12/07	➡			24.0220-0037.1 480161	Ø 240 x 50,1 / 201,5
1.4 TDI	51 - 55	08/04→12/07					
1.9 SDI	47	07/01→12/07					
 Bremsbackensatz							
1.2	40	07/01→12/07	➡	08/02→		03.0137-0268.2 650268 03.0420-4219.3 684219 03.0520-8219.3 698219	VW Ø 200 x 40 + HEB VW Ø 200 x 40 + RZ / + Zub Kit VW Ø 200 x 40 + RZ / + Zub TopKit
1.2 1.4	47 44 - 55	01/03→12/07 04/00→12/07	➡			03.0137-0268.2 650268 03.0420-4219.3 684219 03.0520-8219.3 698219	VW Ø 200 x 40 + HEB VW Ø 200 x 40 + RZ / + Zub Kit VW Ø 200 x 40 + RZ / + Zub TopKit
1.4 TDI	51 - 55	08/04→12/07					
1.9 SDI	47	07/01→12/07					
 Seilzug, Feststellbremse							
1.2	40	07/01→12/07		08/02→; +PR 1JB / 1KK / 1KT; für Fahrzeuge mit Schlechtwegeausführung; Scheibenbremse; 	2	24.3727-0176.2 580176 24.3727-0198.2 580198	L= 1640 L= 1645
				08/02→; +PR 1JA / 1JD / 1KK / 1KP / 1KQ; Scheibenbremse; 	2	24.3727-0197.2 580197	L= 1645
				08/02→; +PR 1JA / 1JC / 1JD / 1KM; für Fahrzeuge ohne Schlechtwegeausführung; Trommelbremse; 	2	24.3727-0199.2 580199	L= 1580
				08/02→; +PR 1JB / 1KM; für Fahrzeuge mit Schlechtwegeausführung; Trommelbremse; 	2	24.3727-2504.2 582504	L= 1580
1.2 1.4	47 44 - 55	01/03→12/07 04/00→12/07		+PR 1JB / 1KK / 1KT; für Fahrzeuge mit Schlechtwegeausführung; Scheibenbremse; 	2	24.3727-0176.2 580176 24.3727-0198.2 580198	L= 1640 L= 1645
1.4 TDI	51 - 55	08/04→12/07		+PR 1JA / 1JD / 1KK / 1KP / 1KQ; Scheibenbremse; 	2	24.3727-0197.2 580197	L= 1645
1.9 SDI	47	07/01→12/07		+PR 1JA / 1JC / 1JD / 1KM; für Fahrzeuge ohne Schlechtwegeausführung; Trommelbremse; 	2	24.3727-0199.2 580199	L= 1580
				+PR 1JB / 1KM; für Fahrzeuge mit Schlechtwegeausführung; Trommelbremse; 	2	24.3727-2504.2 582504	L= 1580
1.9 TDI	74	01/00→12/07		02/00→; +PR 1JB / 1KK / 1KT; für Fahrzeuge mit Schlechtwegeausführung; Scheibenbremse; 	2	24.3727-0176.2 580176 24.3727-0198.2 580198	L= 1640 L= 1645
				02/00→; +PR 1JA / 1JD / 1KK / 1KP / 1KQ; Scheibenbremse; 	2	24.3727-0197.2 580197	L= 1645
				02/00→; +PR 1JA / 1JC / 1JD / 1KM; für Fahrzeuge ohne Schlechtwegeausführung; Trommelbremse; 	2	24.3727-0199.2 580199	L= 1580
				02/00→; +PR 1JB / 1KM; für Fahrzeuge mit Schlechtwegeausführung; Trommelbremse; 	2	24.3727-2504.2 582504	L= 1580
SKODA - FABIA I Stufenheck (6Y3) 10/99→12/07							
 Radbremszylinder							
1.2	40	07/01→12/07	➡	08/02→	2	24.3219-0909.3 020188	ALU
1.2 1.4	47 44 - 50	01/03→12/07 04/00→05/03	➡		2	24.3219-0909.3 020188	ALU
1.4 16V 1.4 TDI	59 51 - 59	04/06→12/07 04/03→12/07					
→							















	kw			 	! #		
SKODA - FABIA I Stufenheck (6Y3) 10/99→12/07							
Zubehörsatz, Bremsbacken							
1.2	40	07/01→12/07	➡	08/02→		03.0137-9168.2 669168	VW
1.2 1.4 1.4 16V 1.4 TDI	47 44 - 50 59 51 - 59	01/03→12/07 04/00→05/03 04/06→12/07 04/03→12/07	➡			03.0137-9168.2 669168	VW
 Bremstrommel							
1.2	40	07/01→12/07	➡	08/02→		24.0220-0037.1 480161	Ø 240 x 50,1 / 201,5
1.2 1.4 1.4 16V 1.4 TDI	47 44 - 50 59 51 - 59	01/03→12/07 04/00→05/03 04/06→12/07 04/03→12/07	➡			24.0220-0037.1 480161	Ø 240 x 50,1 / 201,5
 Bremsbackensatz							
1.2	40	07/01→12/07	➡	08/02→		03.0137-0268.2 650268 03.0420-4219.3 684219 03.0520-8219.3 698219	VW Ø 200 x 40 + HEB VW Ø 200 x 40 + RZ / + Zub Kit VW Ø 200 x 40 + RZ / + Zub TopKit
1.2 1.4 1.4 16V 1.4 TDI	47 44 - 50 59 51 - 59	01/03→12/07 04/00→05/03 04/06→12/07 04/03→12/07	➡			03.0137-0268.2 650268 03.0420-4219.3 684219 03.0520-8219.3 698219	VW Ø 200 x 40 + HEB VW Ø 200 x 40 + RZ / + Zub Kit VW Ø 200 x 40 + RZ / + Zub TopKit
 Seilzug, Feststellbremse							
1.2	40	07/01→12/07		08/02→; +PR 1JB / 1KK / 1KT; für Fahrzeuge mit Schlechtwegeausführung; Scheibenbremse; 	2	24.3727-0176.2 580176 24.3727-0198.2 580198	L= 1640 L= 1645
				08/02→; +PR 1JA / 1JD / 1KK / 1KP / 1KQ; Scheibenbremse; 	2	24.3727-0197.2 580197	L= 1645
				08/02→; +PR 1JA / 1JC / 1JD / 1KM; für Fahrzeuge ohne Schlechtwegeausführung; Trommelbremse; 	2	24.3727-0199.2 580199	L= 1580
				08/02→; +PR 1JB / 1KM; für Fahrzeuge mit Schlechtwegeausführung; Trommelbremse; 	2	24.3727-2504.2 582504	L= 1580
1.2 1.4 1.4 16V 1.4 TDI	47 44 - 50 59 51 - 59	01/03→12/07 04/00→05/03 04/06→12/07 04/03→12/07		+PR 1JB / 1KK / 1KT; für Fahrzeuge mit Schlechtwegeausführung; Scheibenbremse; 	2	24.3727-0176.2 580176 24.3727-0198.2 580198	L= 1640 L= 1645
				+PR 1JA / 1JD / 1KK / 1KP / 1KQ; Scheibenbremse; 	2	24.3727-0197.2 580197	L= 1645
				+PR 1JA / 1JC / 1JD / 1KM; für Fahrzeuge ohne Schlechtwegeausführung; Trommelbremse; 	2	24.3727-0199.2 580199	L= 1580
				+PR 1JB / 1KM; für Fahrzeuge mit Schlechtwegeausführung; Trommelbremse; 	2	24.3727-2504.2 582504	L= 1580
1.9 TDI	74	01/00→12/07		02/00→; +PR 1JB / 1KK / 1KT; für Fahrzeuge mit Schlechtwegeausführung; Scheibenbremse; 	2	24.3727-0176.2 580176 24.3727-0198.2 580198	L= 1640 L= 1645
				02/00→; +PR 1JA / 1JD / 1KK / 1KP / 1KQ; Scheibenbremse; 	2	24.3727-0197.2 580197	L= 1645
				02/00→; +PR 1JA / 1JC / 1JD / 1KM; für Fahrzeuge ohne Schlechtwegeausführung; Trommelbremse; 	2	24.3727-0199.2 580199	L= 1580
				02/00→; +PR 1JB / 1KM; für Fahrzeuge mit Schlechtwegeausführung; Trommelbremse; 	2	24.3727-2504.2 582504	L= 1580
SKODA - FABIA II (542) 12/06→12/14							
 Radbremszylinder							
1.2 1.4 1.4 LPG	44 - 51 63 63	12/06→12/14 01/07→12/14 01/07→11/14	➡	03/07→ 06/14	2	24.3219-0909.3 020188	ALU
1.2 12V 1.2 LPG 1.2 TDI 1.2 TSI	44 51 55 63 - 77	11/11→12/14 07/07→11/14 05/10→12/14 03/10→12/14	➡	→ 06/14	2	24.3219-0909.3 020188	ALU
→							
















	kw					! #		
SKODA - FABIA II (542) 12/06→12/14								
 Radbremszylinder								
1.6 1.6 TDI	77 55 - 77	04/07→12/14 03/10→12/14	➔	→ 06/14		2	24.3219-0909.3 020188	ALU
1.2 12V 1.2 LPG 1.9 TDI	55 44 77	10/10→12/14 03/09→11/11 04/07→03/10	➔			2	24.3219-0909.3 020188	ALU
1.4 TDI	51 - 59	01/07→03/10	➔	03/07→		2	24.3219-0909.3 020188	ALU
Zubehörsatz, Bremsbacken								
1.2 1.4 1.4 LPG	44 - 51 63 63	12/06→12/14 01/07→12/14 01/07→11/14	➔	03/07→ 06/14			03.0137-9168.2 669168	VW
1.2 12V 1.2 LPG 1.2 TDI 1.2 TSI	44 51 55 63 - 77	11/11→12/14 07/07→11/14 05/10→12/14 03/10→12/14	➔	→ 06/14			03.0137-9168.2 669168	VW
1.6 1.6 TDI	77 55 - 77	04/07→12/14 03/10→12/14						
1.2 12V 1.2 LPG 1.9 TDI	55 44 77	10/10→12/14 03/09→11/11 04/07→03/10	➔				03.0137-9168.2 669168	VW
1.4 TDI	51 - 59	01/07→03/10	➔	03/07→			03.0137-9168.2 669168	VW
 Bremstrommel								
1.2 1.4 1.4 LPG	44 - 51 63 63	12/06→12/14 01/07→12/14 01/07→11/14	➔	03/07→ 06/14			24.0220-0037.1 480161	Ø 240 x 50,1 / 201,5
1.2 12V 1.2 LPG 1.2 TDI 1.2 TSI	44 51 55 63 - 77	11/11→12/14 07/07→11/14 05/10→12/14 03/10→12/14	➔	→ 06/14			24.0220-0037.1 480161	Ø 240 x 50,1 / 201,5
1.6 1.6 TDI	77 55 - 77	04/07→12/14 03/10→12/14						
1.2 12V 1.2 LPG 1.9 TDI	55 44 77	10/10→12/14 03/09→11/11 04/07→03/10	➔				24.0220-0037.1 480161	Ø 240 x 50,1 / 201,5
1.4 TDI	51 - 59	01/07→03/10	➔	03/07→			24.0220-0037.1 480161	Ø 240 x 50,1 / 201,5
 Bremsbackensatz								
1.2 1.4 1.4 LPG	44 - 51 63 63	12/06→12/14 01/07→12/14 01/07→11/14	➔	03/07→ 06/14			03.0137-0268.2 650268 03.0520-8219.3 698219	VW Ø 200 x 40 + HEB VW Ø 200 x 40 + RZ / + Zub TopKit
1.2 12V 1.2 LPG 1.2 TDI 1.2 TSI	44 51 55 63 - 77	11/11→12/14 07/07→11/14 05/10→12/14 03/10→12/14	➔	→ 06/14			03.0137-0268.2 650268 03.0520-8219.3 698219	VW Ø 200 x 40 + HEB VW Ø 200 x 40 + RZ / + Zub TopKit
1.6 1.6 TDI	77 55 - 77	04/07→12/14 03/10→12/14						
1.2 12V 1.2 LPG 1.9 TDI	55 44 77	10/10→12/14 03/09→11/11 04/07→03/10	➔				03.0137-0268.2 650268 03.0520-8219.3 698219	VW Ø 200 x 40 + HEB VW Ø 200 x 40 + RZ / + Zub TopKit
1.4 TDI	51 - 59	01/07→03/10	➔	03/07→			03.0137-0268.2 650268 03.0520-8219.3 698219	VW Ø 200 x 40 + HEB VW Ø 200 x 40 + RZ / + Zub TopKit
 Seilzug, Feststellbremse								
1.2 1.4 1.4 LPG	44 - 51 63 63	12/06→12/14 01/07→12/14 01/07→11/14		03/07→ 06/14; +PR 1JA / 1JD / 1JE / 1KK / 1KP / 1KQ / 1KT; Scheibenbremse; ⚡		2	24.3727-0197.2 580197	L= 1645
1.2 12V 1.2 LPG 1.2 TDI	44 51 55	11/11→12/14 07/07→11/14 05/10→12/14		→ 06/14; +PR 1JA / 1JD / 1JE / 1KK / 1KP / 1KQ / 1KT; Scheibenbremse; ⚡		2	24.3727-0199.2 580199	L= 1580
→				→ 06/14; +PR 1JA / 1JD / 1JE / 1KK / 1KP / 1KQ / 1KT; Trommelbremse; ⚡		2	24.3727-0197.2 580197	L= 1645
				→ 06/14; +PR 1JA / 1JD / 1JE / 1KK / 1KP / 1KQ / 1KT; Trommelbremse; ⚡		2	24.3727-0199.2 580199	L= 1580































	kw					! #						
SKODA - FABIA II (542) 12/06→12/14												
 Seilzug, Feststellbremse												
1.2 TSI	63 - 77	03/10→12/14			→ 06/14; +PR 1JA / 1JD / 1JE / 1KK / 1KP / 1KQ / 1KT; Scheibenbremse; 	2	24.3727-0197.2 580197	L= 1645				
1.4 TSI RS	132	05/10→12/14			→ 06/14; +PR 1JA / 1JD / 1JE / 1KK / 1KP / 1KQ / 1KT; Trommelbremse; 	2	24.3727-0199.2 580199	L= 1580				
1.6	77	04/07→12/14										
1.6 TDI	55 - 77	03/10→12/14										
1.2 12V	55	10/10→12/14			+PR 1JA / 1JD / 1JE / 1KK / 1KP / 1KQ / 1KT; Scheibenbremse; 	2	24.3727-0197.2 580197	L= 1645				
1.2 LPG	44	03/09→11/11			+PR 1JA / 1JD / 1JE / 1KK / 1KP / 1KQ / 1KT; Trommelbremse; 	2	24.3727-0199.2 580199	L= 1580				
1.9 TDI	77	04/07→03/10										
1.4 TDI	51 - 59	01/07→03/10			03/07→; +PR 1JA / 1JD / 1JE / 1KK / 1KP / 1KQ / 1KT; Scheibenbremse; 	2	24.3727-0197.2 580197	L= 1645				
					03/07→; +PR 1JA / 1JD / 1JE / 1KK / 1KP / 1KQ / 1KT; Trommelbremse; 	2	24.3727-0199.2 580199	L= 1580				
SKODA - FABIA II Combi (545) 10/07→12/14												
 Radbremszylinder												
1.2	44 - 51	10/07→12/14			→ 06/14	2	24.3219-0909.3 020188	ALU				
1.2 12V	44	11/11→12/14										
1.2 LPG	51	10/07→11/14										
1.2 TDI	55	05/10→12/14										
1.2 TSI	63 - 77	03/10→12/14										
1.4	63	10/07→12/14										
1.4 LPG	63	10/07→11/14										
1.6	77	10/07→12/14										
1.6 TDI	55 - 77	03/10→12/14										
1.2 LPG	44	03/09→11/11								2	24.3219-0909.3 020188	ALU
1.4 TDI	51 - 59	10/07→03/10										
1.9 TDI	77	10/07→03/10										
Zubehörsatz, Bremsbacken												
1.2	44 - 51	10/07→12/14							→ 06/14		03.0137-9168.2 669168	VW
1.2 12V	44	11/11→12/14										
1.2 LPG	51	10/07→11/14										
1.2 TDI	55	05/10→12/14										
1.2 TSI	63 - 77	03/10→12/14										
1.4	63	10/07→12/14										
1.4 LPG	63	10/07→11/14										
1.6	77	10/07→12/14										
1.6 TDI	55 - 77	03/10→12/14										
1.2 LPG	44	03/09→11/11									03.0137-9168.2 669168	VW
1.4 TDI	51 - 59	10/07→03/10										
1.9 TDI	77	10/07→03/10										
Bremstrommel												
1.2	44 - 51	10/07→12/14							→ 06/14		24.0220-0037.1 480161	Ø 240 x 50,1 / 201,5
1.2 12V	44	11/11→12/14										
1.2 LPG	51	10/07→11/14										
1.2 TDI	55	05/10→12/14										
1.2 TSI	63 - 77	03/10→12/14										
1.4	63	10/07→12/14										
1.4 LPG	63	10/07→11/14										
1.6	77	10/07→12/14										
1.6 TDI	55 - 77	03/10→12/14										
1.2 LPG	44	03/09→11/11									24.0220-0037.1 480161	Ø 240 x 50,1 / 201,5
1.4 TDI	51 - 59	10/07→03/10										
1.9 TDI	77	10/07→03/10										
Bremsbackensatz												
1.2	44 - 51	10/07→12/14							→ 06/14		03.0137-0268.2 650268	VW Ø 200 x 40 + HEB
1.2 12V	44	11/11→12/14						VW Ø 200 x 40 + RZ / + Zub TopKit				
1.2 LPG	51	10/07→11/14										
1.2 TDI	55	05/10→12/14										
1.2 TSI	63 - 77	03/10→12/14										
1.4	63	10/07→12/14										
→												

	kw			 	! #		
SKODA - FABIA II Combi (545) 10/07→12/14							
 Bremsbackensatz							
1.4 LPG 1.6 1.6 TDI	63 77 55 - 77	10/07→11/14 10/07→12/14 03/10→12/14	➔	→ 06/14		03.0137-0268.2 650268 03.0520-8219.3 698219	VW Ø 200 x 40 + HEB VW Ø 200 x 40 + RZ / + Zub TopKit
1.2 LPG 1.4 TDI 1.9 TDI	44 51 - 59 77	03/09→11/11 10/07→03/10 10/07→03/10	➔			03.0137-0268.2 650268 03.0520-8219.3 698219	VW Ø 200 x 40 + HEB VW Ø 200 x 40 + RZ / + Zub TopKit
 Seilzug, Feststellbremse							
1.2 1.2 12V 1.2 LPG 1.2 TDI 1.2 TSI 1.4 1.4 LPG 1.4 TSI RS 1.6 1.6 TDI	44 - 51 44 51 55 63 - 77 63 63 132 77 55 - 77	10/07→12/14 11/11→12/14 10/07→11/14 05/10→12/14 03/10→12/14 10/07→12/14 10/07→11/14 05/10→12/14 10/07→12/14 03/10→12/14		→ 06/14; +PR 1JA / 1JD / 1JE / 1KK / 1KP / 1KQ / 1KT; Scheibenbremse; ⚡ → 06/14; +PR 1JA / 1JD / 1JE / 1KK / 1KP / 1KQ / 1KT; Trommelbremse; ⚡	2 2	24.3727-0197.2 580197 24.3727-0199.2 580199	L= 1645 L= 1580
1.2 LPG 1.4 TDI 1.9 TDI	44 51 - 59 77	03/09→11/11 10/07→03/10 10/07→03/10		+PR 1JA / 1JD / 1JE / 1KK / 1KP / 1KQ / 1KT; Scheibenbremse; ⚡ +PR 1JA / 1JD / 1JE / 1KK / 1KP / 1KQ / 1KT; Trommelbremse; ⚡	2 2	24.3727-0197.2 580197 24.3727-0199.2 580199	L= 1645 L= 1580
SKODA - FABIA II Praktik (545) 12/06→12/14							
 Radbremsszylinder							
TDI	55	10/13→11/14	➔	→ 06/14	2	24.3219-0909.3 020188	ALU
Zubehörsatz, Bremsbacken							
TDI	55	10/13→11/14	➔	→ 06/14		03.0137-9168.2 669168	VW
 Bremstrommel							
TDI	55	10/13→11/14	➔	→ 06/14		24.0220-0037.1 480161	Ø 240 x 50,1 / 201,5
 Bremsbackensatz							
TDI	55	10/13→11/14	➔	→ 06/14		03.0137-0268.2 650268 03.0520-8219.3 698219	VW Ø 200 x 40 + HEB VW Ø 200 x 40 + RZ / + Zub TopKit
 Seilzug, Feststellbremse							
TDI	55	10/13→11/14		→ 06/14; +PR 1JA / 1JD / 1JE / 1KK / 1KP / 1KQ / 1KT; Scheibenbremse; ⚡ → 06/14; +PR 1JA / 1JD / 1JE / 1KK / 1KP / 1KQ / 1KT; Trommelbremse; ⚡	2 2	24.3727-0197.2 580197 24.3727-0199.2 580199	L= 1645 L= 1580
SKODA - FABIA III (NJ3) 08/14→06/21							
 Radbremsszylinder							
1.0 1.0 TSI 1.2 TSI 1.4 TDI 1.4 TSI R5 1.6	44 - 55 70 - 81 66 - 81 55 - 77 92 81	08/14→06/21 08/14→06/21 08/14→06/21 08/14→06/21 02/18→06/21 01/15→06/21	➔		2	24.3219-0909.3 020188	ALU
Zubehörsatz, Bremsbacken							
1.0 1.0 TSI 1.2 TSI 1.4 TDI 1.4 TSI R5 1.6 ➔	44 - 55 70 - 81 66 - 81 55 - 77 92 81	08/14→06/21 08/14→06/21 08/14→06/21 08/14→06/21 02/18→06/21 01/15→06/21	➔			03.0137-9168.2 669168	VW









































	kW			 	! #		
SKODA - FABIA III (NJ3) 08/14→06/21							
 Bremstrommel							
1.0	44 - 55	08/14→06/21	➔			24.0220-0037.1 480161	Ø 240 x 50,1 / 201,5
1.0 TSI	70 - 81	08/14→06/21					
1.2 TSI	66 - 81	08/14→06/21					
1.4 TDI	55 - 77	08/14→06/21					
1.4 TSI R5	92	02/18→06/21					
1.6	81	01/15→06/21					
 Bremsbackensatz							
1.0	44 - 55	08/14→06/21	➔			03.0137-0268.2 650268	VW Ø 200 x 40 + HEB
1.0 TSI	70 - 81	08/14→06/21				03.0520-8219.3 698219	VW Ø 200 x 40 + RZ / + Zub TopKit
1.2 TSI	66 - 81	08/14→06/21					
1.4 TDI	55 - 77	08/14→06/21					
1.4 TSI R5	92	02/18→06/21					
1.6	81	01/15→06/21					
 Seilzug, Feststellbremse							
1.0	44 - 55	08/14→06/21		+PR 1KM; Trommelbremse; ↓	2	24.3727-3402.2 583402	L= 1588
1.0 TSI	70 - 81	08/14→06/21					
1.2 TSI	66 - 81	08/14→06/21					
1.4 TDI	55 - 77	08/14→06/21					
1.4 TSI R5	92	02/18→06/21					
1.6	81	01/15→06/21					
SKODA - FABIA III Kombi (NJ5) 08/14→12/22							
 Radbremszylinder							
1.0	44 - 55	10/14→12/22	➔		2	24.3219-0909.3 020188	ALU
1.0 TSI	70 - 81	08/14→12/22					
1.2 TSI	66 - 81	10/14→12/22					
1.4 TDI	55 - 77	10/14→12/22					
1.6	81	01/15→12/22					
Zubehörsatz, Bremsbacken							
1.0	44 - 55	10/14→12/22	➔			03.0137-9168.2 669168	VW
1.0 TSI	70 - 81	08/14→12/22					
1.2 TSI	66 - 81	10/14→12/22					
1.4 TDI	55 - 77	10/14→12/22					
1.6	81	01/15→12/22					
 Bremstrommel							
1.0	44 - 55	10/14→12/22	➔			24.0220-0037.1 480161	Ø 240 x 50,1 / 201,5
1.0 TSI	70 - 81	08/14→12/22					
1.2 TSI	66 - 81	10/14→12/22					
1.4 TDI	55 - 77	10/14→12/22					
1.6	81	01/15→12/22					
 Bremsbackensatz							
1.0	44 - 55	10/14→12/22	➔			03.0137-0268.2 650268	VW Ø 200 x 40 + HEB
1.0 TSI	70 - 81	08/14→12/22				03.0520-8219.3 698219	VW Ø 200 x 40 + RZ / + Zub TopKit
1.2 TSI	66 - 81	10/14→12/22					
1.4 TDI	55 - 77	10/14→12/22					
1.6	81	01/15→12/22					
➔							














	kw			 	! #		
SKODA - FABIA III Kombi (NJ5) 08/14→12/22							
 Seilzug, Feststellbremse							
1.0	44 - 55	10/14→12/22		+PR 1KM; Trommelbremse; ↓	2	24.3727-3402.2 583402	L= 1588
1.0 TSI	70 - 81	08/14→12/22					
1.2 TSI	66 - 81	10/14→12/22					
1.4 TDI	55 - 77	10/14→12/22					
1.6	81	01/15→12/22					
SKODA - FABIA III Praktik (NJ5) 08/14→12/22							
 Radbremszylinder							
1.0	44 - 55	10/14→12/22	→		2	24.3219-0909.3 020188	ALU
1.2 TSI	66 - 81	10/14→12/22					
1.4 TDI	55 - 77	10/14→12/22					
Zubehörsatz, Bremsbacken							
1.0	44 - 55	10/14→12/22	→			03.0137-9168.2 669168	VW
1.2 TSI	66 - 81	10/14→12/22					
1.4 TDI	55 - 77	10/14→12/22					
 Bremstrommel							
1.0	44 - 55	10/14→12/22	→			24.0220-0037.1 480161	Ø 240 x 50,1 / 201,5
1.2 TSI	66 - 81	10/14→12/22					
1.4 TDI	55 - 77	10/14→12/22					
 Bremsbackensatz							
1.0	44 - 55	10/14→12/22	→			03.0137-0268.2 650268	VW Ø 200 x 40 + HEB
1.2 TSI	66 - 81	10/14→12/22				03.0520-8219.3 698219	VW Ø 200 x 40 + RZ / + Zub TopKit
1.4 TDI	55 - 77	10/14→12/22					
 Seilzug, Feststellbremse							
1.0	44 - 55	10/14→12/22		+PR 1KM; Trommelbremse; ↓	2	24.3727-3402.2 583402	L= 1588
1.2 TSI	66 - 81	10/14→12/22					
1.4 TDI	55 - 77	10/14→12/22					
SKODA - FABIA IV (PJ3) 06/21→							
 Radbremszylinder							
1.0 MPI	48 - 59	06/21→	→	+PR 1KG	2	24.3220-1757.3 020605	ALU
1.0 TSI	70 - 85	06/21→	→	+PR 1KA	2	24.3220-1757.3 020605	ALU
1.5 TSI	110	11/21→					
1.6	81	06/21→					
Zubehörsatz, Bremsbacken							
1.0 MPI	48 - 59	06/21→	→	+PR 1KA		03.0137-9309.2 669309	AP
1.0 TSI	70 - 85	06/21→	→	+PR 1KG		03.0137-9317.2 669317	
1.5 TSI	110	11/21→					
1.6	81	06/21→					
 Bremstrommel							
1.0 MPI	48 - 59	06/21→	→	+PR 1KG		24.0220-3050.1 480328	Ø 250 x 46 / 204,5
1.0 TSI	70 - 85	06/21→					
1.5 TSI	110	11/21→					
1.6	81	06/21→					
→							











	kw			 	! #		
SKODA - FABIA IV (PJ3) 06/21→							
 Bremsbackensatz							
1.0 MPI	48 - 59	06/21→	➔	+PR 1KG		03.0137-0539.2 650539	Ø 203 x 38 + HEB
1.0 TSI	70 - 85	06/21→	➔	+PR 1KA		03.0137-0540.2 650540	Ø 228 x 42 + HEB
1.5 TSI	110	11/21→					
1.6	81	06/21→					
 Seilzug, Feststellbremse							
1.0 MPI	48 - 59	06/21→		+PR 1KA / 1KG; Trommelbremse; ⚠	2	24.3727-3418.2 583418	L= 1720
1.0 TSI	70 - 85	06/21→					
1.5 TSI	110	11/21→					
1.6	81	06/21→					
SKODA - KAMIQ (NW4) 07/19→							
 Radbremszylinder							
1.0 TGI CNG	66	11/19→	➔	+PR 1KA	2	24.3220-1757.3 020605	ALU
1.0 TSI	70 - 85	07/19→					
1.5 TSI	110	07/19→					
1.6 SRE	81	07/19→					
1.6 TDI	70 - 85	07/19→					
Zubehörsatz, Bremsbacken							
1.0 TGI CNG	66	11/19→	➔	+PR 1KA		03.0137-9309.2 669309	AP
1.0 TSI	70 - 85	07/19→					
1.5 TSI	110	07/19→					
1.6 SRE	81	07/19→					
1.6 TDI	70 - 85	07/19→					
 Bremsbackensatz							
1.0 TGI CNG	66	11/19→	➔	+PR 1KA		03.0137-0540.2 650540	Ø 228 x 42 + HEB
1.0 TSI	70 - 85	07/19→					
1.5 TSI	110	07/19→					
1.6 SRE	81	07/19→					
1.6 TDI	70 - 85	07/19→					
SKODA - OCTAVIA I (1U2) 09/96→12/10							
 Radbremszylinder							
1.4 16V	55	09/00→12/10	➔	→ 06/10; +PR 1KN	2	24.3219-0909.3 020188	ALU
1.6	75	11/00→12/10	➔	→ 06/10; +PR 1KG	2	24.3220-0909.3 020210	ALU
Zubehörsatz, Bremsbacken							
1.4 16V	55	09/00→12/10	➔	→ 06/10; +PR 1KN / 1KG		03.0137-9149.2 669149	
1.6	75	11/00→12/10					
 Bremstrommel							
1.4 16V	55	09/00→12/10	➔	→ 06/10; +PR 1KN / 1KG		24.0223-0016.1 480111	Ø 290 x 39 / 231,5
1.6	75	11/00→12/10					
 Bremsbackensatz							
1.4 16V	55	09/00→12/10	➔	→ 06/10; +PR 1KN / 1KG		03.0137-0357.2 650357	Ø 230 x 32 + HEB
1.6	75	11/00→12/10	➔	→ 06/10; +PR 1KN		03.0520-5419.3 695419	Ø 230 x 32 + RZ / + Zub TopKit
			➔	→ 06/10; +PR 1KG		03.0520-6920.3 696920	Ø 230 x 32 + RZ / + Zub TopKit
 Seilzug, Feststellbremse							
1.4 16V	55	09/00→12/10		→ 1U-Y-294000; für Fahrzeuge ohne Schlechtwegeausführung; Trommelbremse; ⚠	2	24.3727-2503.2 582503	L= 1620
				→ 1U-Y-294000; für Fahrzeuge mit Schlechtwegeausführung; ⚠	2	24.3727-2505.2 582505	L= 1620
				1U-Y-294001→; → 06/10; Trommelbremse; ⚠	2	24.3727-2509.2 582509	L= 1620
						24.3727-2511.2 582511	L= 1620
1.6	75	11/00→12/10		→ 1U-Y-294000; Scheibenbremse; ⚠	2	24.3727-0149.2 580149	L= 1688
				→ 1U-Y-294000; für Fahrzeuge ohne Schlechtwegeausführung; Trommelbremse; ⚠	2	24.3727-2503.2 582503	L= 1620
→							











	kw					! #		
SKODA - OCTAVIA I (1U2) 09/96→12/10								
 Seilzug, Feststellbremse								
1.6	75	11/00→12/10		→ 1U-Y-294000; für Fahrzeuge mit Schlechtwegeausführung; 	2	24.3727-2505.2	582505	L= 1620
				1U-Y-294001→; → 06/10; Trommelbremse; 	2	24.3727-2509.2	582509	L= 1620
						24.3727-2511.2	582511	L= 1620
1.8 T 4x4	110	05/01→05/06		Scheibenbremse; 	2	24.3727-0175.2	580175	L= 1723
SKODA - OCTAVIA I Combi (1U5) 07/98→12/10								
 Radbremszylinder								
1.4 16V	55	08/00→12/10	➡	+PR 1KN; → 06/10	2	24.3219-0909.3	020188	ALU
1.6	75	09/00→12/10	➡	+PR 1KG; → 06/10	2	24.3220-0909.3	020210	ALU
Zubehörsatz, Bremsbacken								
1.4 16V	55	08/00→12/10	➡	→ 06/10; +PR 1KN / 1KG		03.0137-9149.2	669149	
1.6	75	09/00→12/10						
 Bremstrommel								
1.4 16V	55	08/00→12/10	➡	→ 06/10; +PR 1KN / 1KG		24.0223-0016.1	480111	∅ 290 x 39 / 231,5
1.6	75	09/00→12/10						
 Bremsbackensatz								
1.4 16V	55	08/00→12/10	➡	→ 06/10; +PR 1KN / 1KG		03.0137-0357.2	650357	∅ 230 x 32 + HEB
1.6	75	09/00→12/10	➡	+PR 1KN; → 06/10		03.0520-5419.3	695419	∅ 230 x 32 + RZ / + Zub TopKit
			➡	+PR 1KG; → 06/10		03.0520-6920.3	696920	∅ 230 x 32 + RZ / + Zub TopKit
 Seilzug, Feststellbremse								
1.4 16V	55	08/00→12/10		→ 1U-Y-294000; für Fahrzeuge ohne Schlechtwegeausführung; Trommelbremse; 	2	24.3727-2503.2	582503	L= 1620
				→ 1U-Y-294000; für Fahrzeuge mit Schlechtwegeausführung; 	2	24.3727-2505.2	582505	L= 1620
				1U-Y-294001→; → 06/10; Trommelbremse; 	2	24.3727-2509.2	582509	L= 1620
						24.3727-2511.2	582511	L= 1620
1.6	75	09/00→12/10		→ 1U-Y-294000; Scheibenbremse; 	2	24.3727-0149.2	580149	L= 1688
				→ 1U-Y-294000; für Fahrzeuge ohne Schlechtwegeausführung; Trommelbremse; 	2	24.3727-2503.2	582503	L= 1620
				→ 1U-Y-294000; für Fahrzeuge mit Schlechtwegeausführung; 	2	24.3727-2505.2	582505	L= 1620
				1U-Y-294001→; → 06/10; Trommelbremse; 	2	24.3727-2509.2	582509	L= 1620
						24.3727-2511.2	582511	L= 1620
1.8 T 4x4	110	05/01→05/06		Scheibenbremse; 	2	24.3727-0175.2	580175	L= 1723
1.9 TDI 4x4	74	09/00→01/06						
2.0 4x4	85	08/00→09/04		05/01→; Scheibenbremse; 	2	24.3727-0175.2	580175	L= 1723
SKODA - OCTAVIA I Kasten/Kombi (1U5) 08/00→03/10								
 Radbremszylinder								
1.9 D	50	08/00→12/03	➡	+PR 1KN		24.3219-0909.3	020188	ALU
1.9 TDI	66	08/00→03/10	➡	+PR 1KG		24.3220-0909.3	020210	ALU
Zubehörsatz, Bremsbacken								
1.9 D	50	08/00→12/03	➡	+PR 1KN / 1KG		03.0137-9149.2	669149	
1.9 TDI	66	08/00→03/10						
 Bremstrommel								
1.9 D	50	08/00→12/03	➡	+PR 1KN / 1KG		24.0223-0016.1	480111	∅ 290 x 39 / 231,5
1.9 TDI	66	08/00→03/10						
 Bremsbackensatz								
1.9 D	50	08/00→12/03	➡	+PR 1KN / 1KG		03.0137-0357.2	650357	∅ 230 x 32 + HEB
1.9 TDI	66	08/00→03/10	➡	+PR 1KN		03.0520-5419.3	695419	∅ 230 x 32 + RZ / + Zub TopKit
			➡	+PR 1KG		03.0520-6920.3	696920	∅ 230 x 32 + RZ / + Zub TopKit
 Seilzug, Feststellbremse								
1.9 D	50	08/00→12/03		→ 1U-Y-294000; Scheibenbremse; 	2	24.3727-0149.2	580149	L= 1688
1.9 TDI	66	08/00→03/10		1U-Y-294001→; Scheibenbremse; 	2	24.3727-0173.2	580173	L= 1693
→								


























	kw			 	! #		
SKODA - OCTAVIA I Kasten/Kombi (1U5) 08/00→03/10							
 Seilzug, Feststellbremse							
1.9 D 1.9 TDI	50 66	08/00→12/03 08/00→03/10		→ 1U-Y-294000; für Fahrzeuge ohne Schlechtwegeausführung; Trommelbremse; 	2	24.3727-2503.2 582503	L= 1620
				→ 1U-Y-294000; für Fahrzeuge mit Schlechtwegeausführung; 	2	24.3727-2505.2 582505	L= 1620
				1U-Y-294001→; Trommelbremse; 	2	24.3727-2509.2 582509 24.3727-2511.2 582511	L= 1620 L= 1620
SKODA - OCTAVIA II (1Z3) 02/04→06/13							
 Seilzug, Feststellbremse							
1.2 TSI 1.4 TSI 1.6 TDI 1.8 TSI	77 90 77 112 -	02/10→06/13 11/08→06/13 06/09→04/13 06/07→06/13		→ 01/13; Scheibenbremse; 	2	24.3727-0195.2 580195	L= 1447
2.0 TDI	118 81	03/10→06/13					
1.4 1.6 FSI 2.0 TDI	55 85 100	05/04→05/06 02/04→10/08 02/04→05/10		12/05→; Scheibenbremse; 	2	24.3727-0195.2 580195	L= 1447
				06/04→ 11/05; Scheibenbremse; 	2	24.3727-2708.2 582708	L= 1447
1.4 1.6 2.0 TFSI	59 75 147	06/04→04/13 06/04→06/13 10/05→02/13		12/05→ 01/13; Scheibenbremse; 	2	24.3727-0195.2 580195	L= 1447
				→ 11/05; Scheibenbremse; 	2	24.3727-2708.2 582708	L= 1447
1.6 LPG	75	08/09→11/12		09/09→; Scheibenbremse; 	2	24.3727-0195.2 580195	L= 1447
1.6 MultiFuel	75	01/08→06/13		09/09→ 01/13; Scheibenbremse; 	2	24.3727-0195.2 580195	L= 1447
1.9 TDI 2.0 FSI 2.0 TDI	77 110 103	06/04→12/10 11/04→10/08 11/05→05/10		12/05→; Scheibenbremse; 	2	24.3727-0195.2 580195	L= 1447
				→ 11/05; Scheibenbremse; 	2	24.3727-2708.2 582708	L= 1447
2.0 TDI 16V	103	02/04→04/13		12/05→ 01/13; Scheibenbremse; 	2	24.3727-0195.2 580195	L= 1447
				06/04→ 11/05; Scheibenbremse; 	2	24.3727-2708.2 582708	L= 1447
2.0 TDI RS	125	04/06→02/13		Scheibenbremse; 	2	24.3727-0195.2 580195	L= 1447
SKODA - OCTAVIA II Combi (1Z5) 02/04→06/13							
 Seilzug, Feststellbremse							
1.2 TSI 1.4 1.4 TSI 1.6 TDI 1.6 TDI 4x4 1.8 TSI	77 59 90 77 77 112 -	02/10→04/13 05/06→06/13 11/08→06/13 06/09→04/13 06/09→02/13 06/07→06/13		→ 01/13; Scheibenbremse; 	2	24.3727-0195.2 580195	L= 1447
1.8 TSI 4x4	118 112 -	11/08→02/13					
2.0 TDI 2.0 TDI 16V 4x4 2.0 TDI 4x4	81 103 81	03/10→06/13 05/10→02/13 05/11→02/13					
1.4 1.6 FSI 2.0 TDI 16V	55 85 100	05/04→05/06 02/04→10/08 02/04→05/10		12/05→; Scheibenbremse; 	2	24.3727-0195.2 580195	L= 1447
				06/04→ 11/05; Scheibenbremse; 	2	24.3727-2708.2 582708	L= 1447
1.6 2.0 TFSI	75 147	09/04→06/13 10/05→02/13		12/05→ 01/13; Scheibenbremse; 	2	24.3727-0195.2 580195	L= 1447
				→ 11/05; Scheibenbremse; 	2	24.3727-2708.2 582708	L= 1447
1.6 LPG	75	08/09→11/12		09/09→; Scheibenbremse; 	2	24.3727-0195.2 580195	L= 1447
1.6 MultiFuel	75	01/08→06/13		09/09→ 01/13; Scheibenbremse; 	2	24.3727-0195.2 580195	L= 1447
1.9 TDI 1.9 TDI 4x4 2.0 FSI 2.0 FSI 4x4 2.0 TDI	77 77 110 110 103	09/04→12/10 11/04→12/10 11/04→10/08 11/04→04/09 11/05→05/10		12/05→; Scheibenbremse; 	2	24.3727-0195.2 580195	L= 1447
				→ 11/05; Scheibenbremse; 	2	24.3727-2708.2 582708	L= 1447
2.0 TDI 16V	103	02/04→05/13		12/05→ 01/13; Scheibenbremse; 	2	24.3727-0195.2 580195	L= 1447
				06/04→ 11/05; Scheibenbremse; 	2	24.3727-2708.2 582708	L= 1447
2.0 TDI 4x4 2.0 TDI RS	103 125	07/06→05/10 04/06→02/13		Scheibenbremse; 	2	24.3727-0195.2 580195	L= 1447
SKODA - OCTAVIA III (5E3, NL3, NR3) 11/12→03/21							
 Seilzug, Feststellbremse							
1.0 TSI 1.2 TSI 1.4 TSI	85 81 103	05/16→10/20 05/15→02/17 11/12→02/17		+PR 0N4; Scheibenbremse; 	1	24.3727-3412.2 583412	L= 1717
1.4 TSI G-TEC 1.5 TSI 1.6 1.6 TDI	81 110 81 81 -	11/13→02/17 02/17→10/20 01/14→10/20 05/13→10/20		+PR 0N1; Scheibenbremse; 	1	24.3727-3414.2 583414	L= 1765
1.6 TDI 4x4	85 77 -	05/13→10/20					

	kw			 	! #		
SKODA - OCTAVIA III (5E3, NL3, NR3) 11/12→03/21							
 Seilzug, Feststellbremse							
1.8 TSI	132	11/12→10/20		+PR 0N4; Scheibenbremse; ⚠	1	24.3727-3412.2 583412	L= 1717
1.8 TSI 4x4	132	05/14→10/20					
2.0 TDI	105	11/12→02/17		+PR 0N1; Scheibenbremse; ⚠	1	24.3727-3414.2 583414	L= 1765
2.0 TDI 4x4	110	05/13→10/20					
2.0 TDI RS	135	05/13→10/20					
2.0 TSI	140	02/17→10/20					
2.0 TSI 4x4	140	02/19→10/20					
2.0 TSI RS	162 - 180	05/13→10/20					
1.2 TSI	63 - 77	11/12→02/17		02/13→; +PR 0N4; Scheibenbremse; ⚠	1	24.3727-3412.2 583412	L= 1717
1.6 TDI	66 - 77	11/12→10/20		02/13→; +PR 0N1; Scheibenbremse; ⚠	1	24.3727-3414.2 583414	L= 1765
2.0 TDI	110	11/12→10/20					
1.4 TSI	110	08/14→10/20		05/15→; +PR 0N4; Scheibenbremse; ⚠	1	24.3727-3412.2 583412	L= 1717
				05/15→; +PR 0N1; Scheibenbremse; ⚠	1	24.3727-3414.2 583414	L= 1765
2.0 TDI / TDI RS 4x4	135	05/13→10/20		09/14→; +PR 0N4; Scheibenbremse; ⚠	1	24.3727-3412.2 583412	L= 1717
				09/14→; +PR 0N1; Scheibenbremse; ⚠	1	24.3727-3414.2 583414	L= 1765
SKODA - OCTAVIA III Combi (5E5, 5E6) 11/12→10/20							
 Seilzug, Feststellbremse							
1.0 TSI	85	05/16→10/20		+PR 0N4; Scheibenbremse; ⚠	1	24.3727-3412.2 583412	L= 1717
1.2 TSI	81	05/15→02/17					
1.4 TSI	103	11/12→02/17		+PR 0N1; Scheibenbremse; ⚠	1	24.3727-3414.2 583414	L= 1765
1.4 TSI G-TEC	81	11/12→02/17					
1.5 TSI	110	02/17→10/20					
1.5 TSI G-TEC	96	01/19→10/20					
1.6 SRE	81	01/14→02/17					
1.6 TDI	81 - 85	05/13→10/20					
1.6 TDI 4x4	77 - 85	11/12→10/20					
1.8 TSI	132	11/12→10/20					
1.8 TSI 4x4	132	11/12→02/17					
2.0 TDI	105	11/12→02/17					
2.0 TDI / TDI RS 4x4	135	05/13→10/20					
2.0 TDI 4x4	110	11/12→10/20					
2.0 TDI RS	135	05/13→10/20					
2.0 TSI	140	02/17→10/20					
2.0 TSI 4x4	140	02/19→10/20					
2.0 TSI RS	169 - 180	05/15→10/20					
1.2 TSI	63 - 77	11/12→02/17		02/13→; +PR 0N4; Scheibenbremse; ⚠	1	24.3727-3412.2 583412	L= 1717
1.6 TDI	66 - 77	11/12→10/20		02/13→; +PR 0N1; Scheibenbremse; ⚠	1	24.3727-3414.2 583414	L= 1765
2.0 TDI	110	11/12→10/20					
1.4 TSI	110	08/14→10/20		05/15→; +PR 0N4; Scheibenbremse; ⚠	1	24.3727-3412.2 583412	L= 1717
				05/15→; +PR 0N1; Scheibenbremse; ⚠	1	24.3727-3414.2 583414	L= 1765
2.0 TSI RS	162	11/12→02/17		05/13→; +PR 0N4; Scheibenbremse; ⚠	1	24.3727-3412.2 583412	L= 1717
				05/13→; +PR 0N1; Scheibenbremse; ⚠	1	24.3727-3414.2 583414	L= 1765
SKODA - RAPID (NA2) 09/11→							
 Radbremsszylinder							
1.6 TDI	77	10/11→12/13	➡	+PR 1KL	2	24.3219-1762.3 020550	ALU
Zubehörsatz, Bremsbacken							
1.6 TDI	77	10/11→12/13	➡	+PR 1KL		03.0137-9309.2 669309	AP
 Bremsbackensatz							
1.6 TDI	77	10/11→12/13	➡	+PR 1KL		03.0137-0521.2 650521 03.0520-8519.3 698519	AP Ø 228 x 33 - HEB Ø 228 x 33 + RZ / + Zub TopKit
 Seilzug, Feststellbremse							
1.6 TDI	77	10/11→12/13		+PR 1KT; Scheibenbremse; ⚠	2	24.3727-2710.2 582710	L= 1780
				+PR 1KL; Trommelbremse; ⚠	2	24.3727-2711.2 582711	L= 1707
SKODA - RAPID (NH3, NK3, NK6) 07/12→03/22							
 Radbremsszylinder							
1.0 TSI	70 - 81	06/17→12/19	➡	+PR 1KL	2	24.3219-1762.3 020550	ALU
1.2 TSI	66 - 81	05/15→12/19					
→							






































	kw					! #		
SKODA - RAPID (NH3, NK3, NK6) 07/12→03/22								
 Radbremszylinder								
1.4 TDI 1.4 TSI 1.6 1.6 SRE 1.6 TDI	66 92 81 66 66 - 85	05/15→12/19 05/15→03/22 05/15→03/22 06/15→03/22 08/13→12/19	➡	+PR 1KL		2	24.3219-1762.3 020550	ALU
1.2 1.2 LPG 1.2 TSI 1.4 TSI 1.6 TDI	55 55 - 63 63 - 77 90 77	07/12→06/15 07/12→06/15 07/12→05/15 07/12→06/15 07/12→12/19	➡	10/12→; +PR 1KL		2	24.3219-1762.3 020550	ALU
1.6	77	07/12→06/15	➡	07/13→; +PR 1KL		2	24.3219-1762.3 020550	ALU
Zubehörsatz, Bremsbacken								
1.0 TSI 1.2 TSI 1.4 TDI 1.4 TSI 1.6 1.6 SRE 1.6 TDI	70 - 81 66 - 81 66 92 81 66 66 - 85	06/17→12/19 05/15→12/19 05/15→12/19 05/15→03/22 05/15→03/22 06/15→03/22 08/13→12/19	➡	+PR 1KL			03.0137-9309.2 669309	AP
1.2 1.2 LPG 1.2 TSI 1.4 TSI 1.6 TDI	55 55 - 63 63 - 77 90 77	07/12→06/15 07/12→06/15 07/12→05/15 07/12→06/15 07/12→12/19	➡	10/12→; +PR 1KL			03.0137-9309.2 669309	AP
1.6	77	07/12→06/15	➡	07/13→; +PR 1KL			03.0137-9309.2 669309	AP
 Bremsbackensatz								
1.0 TSI 1.2 TSI 1.4 TDI 1.4 TSI 1.6 1.6 SRE 1.6 TDI	70 - 81 66 - 81 66 92 81 66 66 - 85	06/17→12/19 05/15→12/19 05/15→12/19 05/15→03/22 05/15→03/22 06/15→03/22 08/13→12/19	➡	+PR 1KL			03.0137-0521.2 650521 03.0520-8519.3 698519	AP Ø 228 x 33 - HEB Ø 228 x 33 + RZ / + Zub TopKit
1.2 1.2 LPG 1.2 TSI 1.4 TSI 1.6 TDI	55 55 - 63 63 - 77 90 77	07/12→06/15 07/12→06/15 07/12→05/15 07/12→06/15 07/12→12/19	➡	10/12→; +PR 1KL			03.0137-0521.2 650521 03.0520-8519.3 698519	AP Ø 228 x 33 - HEB Ø 228 x 33 + RZ / + Zub TopKit
1.6	77	07/12→06/15	➡	07/13→; +PR 1KL			03.0137-0521.2 650521 03.0520-8519.3 698519	AP Ø 228 x 33 - HEB Ø 228 x 33 + RZ / + Zub TopKit
 Seilzug, Feststellbremse								
1.0 TSI 1.2 TSI 1.4 TDI 1.6 1.6 SRE 1.6 TDI	70 - 81 66 - 81 66 81 66 66 - 85	06/17→12/19 05/15→12/19 05/15→12/19 05/15→03/22 06/15→03/22 08/13→12/19		+PR 1KT; Scheibenbremse; ⚠ +PR 1KL; Trommelbremse; ⚠		2 2	24.3727-2710.2 582710 24.3727-2711.2 582711	L= 1780 L= 1707
1.2 1.2 LPG 1.2 TSI 1.4 TSI 1.6 TDI	55 55 - 63 63 - 77 90 77	07/12→06/15 07/12→06/15 07/12→05/15 07/12→06/15 07/12→12/19		10/12→; +PR 1KT; Scheibenbremse; ⚠ 10/12→; +PR 1KL; Trommelbremse; ⚠		2 2	24.3727-2710.2 582710 24.3727-2711.2 582711	L= 1780 L= 1707
1.4 TSI 1.6	92 77	05/15→03/22 07/12→06/15		+PR 1KT; Scheibenbremse; ⚠ 07/13→; +PR 1KT; Scheibenbremse; ⚠		2 2	24.3727-2710.2 582710 24.3727-2710.2 582710	L= 1780 L= 1780
				07/13→; +PR 1KL; Trommelbremse; ⚠		2	24.3727-2711.2 582711	L= 1707





























	kw			 	! #		
SKODA - RAPID Spaceback (NH1) 07/12→12/19							
 Radbremszylinder							
1.0 TSI	70 - 81	06/17→12/19	➔	+PR 1KL	2	24.3219-1762.3 020550	ALU
1.2 TSI	66 - 81	05/15→12/19					
1.4 TDI	66	05/15→12/19					
1.4 TSI	92	05/15→12/19					
1.6 SRE	81	05/15→12/19					
1.6 TDI	66 - 85	08/13→12/19					
1.2	55	07/12→06/15	➔	10/12→; +PR 1KL	2	24.3219-1762.3 020550	ALU
1.2 LPG	55 - 63	07/12→06/15					
1.2 TSI	63 - 77	07/12→05/15					
1.4 TSI	90	07/12→06/15					
1.6 TDI	77	07/12→12/19					
1.6	77	07/12→06/15	➔	07/13→; +PR 1KL	2	24.3219-1762.3 020550	ALU
Zubehörsatz, Bremsbacken							
1.0 TSI	70 - 81	06/17→12/19	➔	+PR 1KL		03.0137-9309.2 669309	AP
1.2 TSI	66 - 81	05/15→12/19					
1.4 TDI	66	05/15→12/19					
1.4 TSI	92	05/15→12/19					
1.6 SRE	81	05/15→12/19					
1.6 TDI	66 - 85	08/13→12/19					
1.2	55	07/12→06/15	➔	10/12→; +PR 1KL		03.0137-9309.2 669309	AP
1.2 LPG	55 - 63	07/12→06/15					
1.2 TSI	63 - 77	07/12→05/15					
1.4 TSI	90	07/12→06/15					
1.6 TDI	77	07/12→12/19					
1.6	77	07/12→06/15	➔	07/13→; +PR 1KL		03.0137-9309.2 669309	AP
 Bremsbackensatz							
1.0 TSI	70 - 81	06/17→12/19	➔	+PR 1KL		03.0137-0521.2 650521 03.0520-8519.3 698519	AP Ø 228 x 33 - HEB Ø 228 x 33 + RZ / + Zub TopKit
1.2 TSI	66 - 81	05/15→12/19					
1.4 TDI	66	05/15→12/19					
1.4 TSI	92	05/15→12/19					
1.6 SRE	81	05/15→12/19					
1.6 TDI	66 - 85	08/13→12/19					
1.2	55	07/12→06/15	➔	10/12→; +PR 1KL		03.0137-0521.2 650521 03.0520-8519.3 698519	AP Ø 228 x 33 - HEB Ø 228 x 33 + RZ / + Zub TopKit
1.2 LPG	55 - 63	07/12→06/15					
1.2 TSI	63 - 77	07/12→05/15					
1.4 TSI	90	07/12→06/15					
1.6 TDI	77	07/12→12/19					
1.6	77	07/12→06/15	➔	07/13→; +PR 1KL		03.0137-0521.2 650521 03.0520-8519.3 698519	AP Ø 228 x 33 - HEB Ø 228 x 33 + RZ / + Zub TopKit
 Seilzug, Feststellbremse							
1.0 TSI	70 - 81	06/17→12/19		+PR 1KT; Scheibenbremse; ⚠	2	24.3727-2710.2 582710	L= 1780
1.2 TSI	66 - 81	05/15→12/19		+PR 1KL; Trommelbremse; ⚠	2	24.3727-2711.2 582711	L= 1707
1.4 TDI	66	05/15→12/19					
1.6 SRE	81	05/15→12/19					
1.6 TDI	66 - 85	08/13→12/19					
1.2	55	07/12→06/15		10/12→; +PR 1KT; Scheibenbremse; ⚠	2	24.3727-2710.2 582710	L= 1780
1.2 LPG	55 - 63	07/12→06/15		10/12→; +PR 1KL; Trommelbremse; ⚠	2	24.3727-2711.2 582711	L= 1707
1.2 TSI	63 - 77	07/12→05/15					
1.4 TSI	90	07/12→06/15					
1.6 TDI	77	07/12→12/19					
1.4 TSI	92	05/15→12/19		+PR 1KT; Scheibenbremse; ⚠	2	24.3727-2710.2 582710	L= 1780
1.6	77	07/12→06/15		07/13→; +PR 1KT; Scheibenbremse; ⚠	2	24.3727-2710.2 582710	L= 1780
				07/13→; +PR 1KL; Trommelbremse; ⚠	2	24.3727-2711.2 582711	L= 1707

	kw			 	! #		
SKODA - ROOMSTER (5J7) 03/06→05/15							
 Radbremszylinder							
1.2	47	05/06→01/07	➔	07/06→; +PR 1KC	2	24.3219-0909.3 020188	ALU
1.2	51	01/07→05/15	➔	→ 04/15; +PR 1KC	2	24.3219-0909.3 020188	ALU
1.2 LPG	51	03/09→05/15					
1.4	63	09/06→05/15	➔	03/10→ 04/15; +PR 1KL	2	24.3219-1762.3 020550	ALU
1.6	77	09/06→05/15					
1.2 TDI	55	03/10→05/15	➔	→ 04/15; +PR 1KC	2	24.3219-0909.3 020188	ALU
1.2 TSI	63 - 77	03/10→05/15	➔	→ 04/15; +PR 1KL	2	24.3219-1762.3 020550	ALU
1.4 LPG	63	03/10→05/15					
1.6 TDI	66 - 77	03/10→05/15					
1.4 TDI	51 - 59	07/06→03/10	➔	+PR 1KC	2	24.3219-0909.3 020188	ALU
1.6 LPG	77	06/06→07/10	➔	03/10→; +PR 1KL	2	24.3219-1762.3 020550	ALU
1.9 TDI	77	09/06→03/10					
Zubehörsatz, Bremsbacken							
1.2	47	05/06→01/07	➔	07/06→; +PR 1KC		03.0137-9149.2 669149	
1.2	51	01/07→05/15	➔	→ 04/15; +PR 1KC		03.0137-9149.2 669149	
1.2 LPG	51	03/09→05/15					
1.4	63	09/06→05/15	➔	03/10→ 04/15; +PR 1KL		03.0137-9309.2 669309	AP
1.6	77	09/06→05/15					
1.2 TDI	55	03/10→05/15	➔	→ 04/15; +PR 1KC		03.0137-9149.2 669149	
1.2 TSI	63 - 77	03/10→05/15	➔	→ 04/15; +PR 1KL		03.0137-9309.2 669309	AP
1.4 LPG	63	03/10→05/15					
1.6 TDI	66 - 77	03/10→05/15					
1.4 TDI	51 - 59	07/06→03/10	➔	+PR 1KC		03.0137-9149.2 669149	
1.6 LPG	77	06/06→07/10	➔	03/10→; +PR 1KL		03.0137-9309.2 669309	AP
1.9 TDI	77	09/06→03/10					
 Bremstrommel							
1.2	47	05/06→01/07	➔	+PR 1KC		24.0223-0016.1 480111	Ø 290 x 39 / 231,5
1.4 TDI	51 - 59	07/06→03/10					
1.6 LPG	77	06/06→07/10					
1.9 TDI	77	09/06→03/10					
1.2	51	01/07→05/15	➔	→ 04/15; +PR 1KC		24.0223-0016.1 480111	Ø 290 x 39 / 231,5
1.2 LPG	51	03/09→05/15					
1.2 TDI	55	03/10→05/15					
1.2 TSI	63 - 77	03/10→05/15					
1.4	63	09/06→05/15					
1.4 LPG	63	03/10→05/15					
1.6	77	09/06→05/15					
1.6 TDI	66 - 77	03/10→05/15					
 Bremsbackensatz							
1.2	47	05/06→01/07	➔	07/06→; +PR 1KC		03.0137-0357.2 650357	Ø 230 x 32 + HEB
			➔	+PR 1KL		03.0520-5419.3 695419	Ø 230 x 32 + RZ / + Zub TopKit
			➔	+PR 1KL		03.0520-8519.3 698519	Ø 228 x 33 + RZ / + Zub TopKit
1.2	51	01/07→05/15	➔	→ 04/15; +PR 1KC		03.0137-0357.2 650357	Ø 230 x 32 + HEB
1.2 LPG	51	03/09→05/15				03.0520-5419.3 695419	Ø 230 x 32 + RZ / + Zub TopKit
1.4	63	09/06→05/15	➔	03/10→ 04/15; +PR 1KL		03.0137-0521.2 650521	AP Ø 228 x 33 - HEB
1.6	77	09/06→05/15				03.0520-8519.3 698519	Ø 228 x 33 + RZ / + Zub TopKit
1.2 TDI	55	03/10→05/15	➔	→ 04/15; +PR 1KC		03.0137-0357.2 650357	Ø 230 x 32 + HEB
1.2 TSI	63 - 77	03/10→05/15	➔	→ 04/15; +PR 1KL		03.0520-5419.3 695419	Ø 230 x 32 + RZ / + Zub TopKit
1.4 LPG	63	03/10→05/15	➔	→ 04/15; +PR 1KL		03.0137-0521.2 650521	AP Ø 228 x 33 - HEB
1.6 TDI	66 - 77	03/10→05/15				03.0520-8519.3 698519	Ø 228 x 33 + RZ / + Zub TopKit
1.4 TDI	51 - 59	07/06→03/10	➔	+PR 1KC		03.0137-0357.2 650357	Ø 230 x 32 + HEB
1.6 LPG	77	06/06→07/10				03.0520-5419.3 695419	Ø 230 x 32 + RZ / + Zub TopKit
1.9 TDI	77	09/06→03/10	➔	03/10→; +PR 1KL		03.0137-0521.2 650521	AP Ø 228 x 33 - HEB
						03.0520-8519.3 698519	Ø 228 x 33 + RZ / + Zub TopKit
1.9 TDI	74	03/06→05/06	➔	+PR 1KL		03.0520-8519.3 698519	Ø 228 x 33 + RZ / + Zub TopKit
SKODA - ROOMSTER Praktik (5J) 03/07→05/15							
 Radbremszylinder							
1.2	51	03/07→05/15	➔	→ 04/15; +PR 1KC		24.3219-0909.3 020188	ALU
1.4	63	03/07→05/15					
➔							

	kw					! #		
SKODA - ROOMSTER Praktik (5J) 03/07→05/15								
 Radbremszylinder								
1.2 1.4	51 63	03/07→05/15 03/07→05/15	➡	03/10→04/15; +PR 1KL			24.3219-1762.3 020550	ALU
1.2 TDI 1.2 TSI 1.6 TDI	55 63 66	03/10→05/15 03/10→05/15 03/10→05/15	➡	→04/15; +PR 1KC			24.3219-0909.3 020188	ALU
1.4 TDI	51 - 59	03/07→03/10	➡	+PR 1KC			24.3219-0909.3 020188	ALU
			➡	03/10→; +PR 1KL			24.3219-1762.3 020550	ALU
Zubehörsatz, Bremsbacken								
1.2 1.4	51 63	03/07→05/15 03/07→05/15	➡	→04/15; +PR 1KC			03.0137-9149.2 669149	
			➡	03/10→04/15; +PR 1KL			03.0137-9309.2 669309	AP
1.2 TDI 1.2 TSI 1.6 TDI	55 63 66	03/10→05/15 03/10→05/15 03/10→05/15	➡	→04/15; +PR 1KC			03.0137-9149.2 669149	
1.4 TDI	51 - 59	03/07→03/10	➡	+PR 1KC			03.0137-9149.2 669149	
			➡	03/10→; +PR 1KL			03.0137-9309.2 669309	AP
 Bremstrommel								
1.2 1.2 TDI 1.2 TSI 1.4 1.6 TDI	51 55 63 63 66	03/07→05/15 03/10→05/15 03/10→05/15 03/07→05/15 03/10→05/15	➡	→04/15; +PR 1KC			24.0223-0016.1 480111	Ø 290 x 39 / 231,5
1.4 TDI	51 - 59	03/07→03/10	➡	+PR 1KC			24.0223-0016.1 480111	Ø 290 x 39 / 231,5
 Bremsbackensatz								
1.2 1.4	51 63	03/07→05/15 03/07→05/15	➡	→04/15; +PR 1KC			03.0137-0357.2 650357	Ø 230 x 32 + HEB
			➡	03/10→04/15; +PR 1KL			03.0520-5419.3 695419	Ø 230 x 32 + RZ / + Zub TopKit
			➡				03.0137-0521.2 650521	AP Ø 228 x 33 - HEB
			➡				03.0520-8519.3 698519	Ø 228 x 33 + RZ / + Zub TopKit
1.2 TDI 1.2 TSI 1.6 TDI	55 63 66	03/10→05/15 03/10→05/15 03/10→05/15	➡	→04/15; +PR 1KC			03.0137-0357.2 650357	Ø 230 x 32 + HEB
			➡	→04/15; +PR 1KL			03.0520-5419.3 695419	Ø 230 x 32 + RZ / + Zub TopKit
			➡				03.0137-0521.2 650521	AP Ø 228 x 33 - HEB
			➡				03.0520-8519.3 698519	Ø 228 x 33 + RZ / + Zub TopKit
1.4 TDI	51 - 59	03/07→03/10	➡	+PR 1KC			03.0137-0357.2 650357	Ø 230 x 32 + HEB
			➡	03/10→; +PR 1KL			03.0520-5419.3 695419	Ø 230 x 32 + RZ / + Zub TopKit
			➡				03.0137-0521.2 650521	AP Ø 228 x 33 - HEB
			➡				03.0520-8519.3 698519	Ø 228 x 33 + RZ / + Zub TopKit
SKODA - SCALA (NW1) 02/19→								
 Radbremszylinder								
1.0 TGI CNG 1.0 TSI 1.5 TSI 1.6 SRE 1.6 TDI	66 70 - 85 110 81 70 - 85	11/19→ 02/19→ 02/19→ 02/19→ 02/19→	➡	+PR 1KA	2		24.3220-1757.3 020605	ALU
Zubehörsatz, Bremsbacken								
1.0 TGI CNG 1.0 TSI 1.5 TSI 1.6 SRE 1.6 TDI	66 70 - 85 110 81 70 - 85	11/19→ 02/19→ 02/19→ 02/19→ 02/19→	➡	+PR 1KA			03.0137-9309.2 669309	AP
 Bremsbackensatz								
1.0 TGI CNG 1.0 TSI 1.5 TSI 1.6 SRE 1.6 TDI	66 70 - 85 110 81 70 - 85	11/19→ 02/19→ 02/19→ 02/19→ 02/19→	➡	+PR 1KA			03.0137-0540.2 650540	Ø 228 x 42 + HEB



	kW					! #		
SKODA - SUPERB I (3U4) 12/01→03/08								
 Seilzug, Feststellbremse								
1.8 T 2.0	110 85	12/01→03/08 12/01→03/08		→ 02/08; Scheibenbremse; 			24.3727-2506.2 582506	L= 1992
				→ 02/08; Scheibenbremse; 			24.3727-2507.2 582507	L= 1992
1.9 TDI 2.0 TDI 2.5 TDI	74 - 77 91 114	08/02→05/07 02/06→03/08 12/01→08/03		Scheibenbremse; 			24.3727-2506.2 582506	L= 1992
				Scheibenbremse; 			24.3727-2507.2 582507	L= 1992
1.9 TDI 2.0 TDI 2.5 TDI 2.8 V6	85 - 96 103 120 140 - 142	12/01→03/08 10/05→03/08 06/03→03/08 12/01→03/08		→ 12/07; Scheibenbremse; 			24.3727-2506.2 582506	L= 1992
				→ 12/07; Scheibenbremse; 			24.3727-2507.2 582507	L= 1992
SKODA - SUPERB II (3T4) 03/08→05/15								
 Seilzug, Feststellbremse								
1.4 TSI 1.8 TSI 1.9 TDI 2.0 TDI	92 118 77 103 - 125	07/08→05/15 03/08→05/15 03/08→11/10 03/08→05/15		08/08→ 11/08; +PR 1SA / 1SK; Scheibenbremse; 		2	24.3727-2510.2 582510	L= 1590
1.8 TSI 4x4 3.6 FSI 4x4	118 191	11/08→05/15 11/08→05/15		→ 11/08; +PR 1SA / 1SK; Scheibenbremse; 		2	24.3727-2510.2 582510	L= 1590
2.0 TDI 4x4	125	09/08→05/15		10/08→ 11/08; +PR 1SA / 1SK; Scheibenbremse; 		2	24.3727-2510.2 582510	L= 1590
SKODA - YETI (5L) 05/09→12/17								
 Seilzug, Feststellbremse								
1.2 TSI 1.4 TSI 1.4 TSI 4x4 1.6 1.6 TDI 1.8 TSI 4x4 2.0 TDI 2.0 TDI 4x4	77 - 81 90 - 92 110 81 77 112 - 118 81 - 110 81 - 125	09/09→12/17 06/10→12/17 05/15→12/17 04/14→12/17 11/10→05/15 05/09→12/17 11/09→12/17 05/09→12/17		+PR 1SA / 1SK; Scheibenbremse; 		2	24.3727-0195.2 580195	L= 1447
SMART - CABRIO (450) 03/00→01/04								
 Radbremszylinder								
0.6 0.7 0.8 CDI	40 - 52 45 - 55 30	03/00→01/04 01/03→01/04 03/01→01/04	  	J 000001→;  J 000001→;  → J 000000;  → J 000000; 			24.3220-1735.3 020521 24.3220-1736.3 020522 24.3222-1721.3 020456 24.3222-1722.3 020457	ALU ALU GG GG
Zubehörsatz, Bremsbacken								
0.6 0.7 0.8 CDI	40 - 52 45 - 55 30	03/00→01/04 01/03→01/04 03/01→01/04	 	J 000001→ → J 000000			03.0137-9308.2 669308 03.0137-9308.2 669308	
 Bremstrommel								
0.6 0.7 0.8 CDI	40 - 52 45 - 55 30	03/00→01/04 01/03→01/04 03/01→01/04					24.0220-3027.1 480168	Ø 235 x 39,6 / 204,5
 Bremsbackensatz								
0.6 0.7 0.8 CDI	40 - 52 45 - 55 30	03/00→01/04 01/03→01/04 03/01→01/04	 	→ J 000000 → J 000001→			03.0137-0393.2 650393 03.0520-6522.3 696522 03.0137-0487.2 650487 03.0520-9520.3 699520	BOS Ø 203 x 32 + HEB BOS Ø 203 x 32 + RZ / + Zub TopKit Ø 203 x 32 + HEB Ø 203 x 32 + RZ / + Zub TopKit
 Seilzug, Feststellbremse								
0.6 →	40 - 52	03/00→01/04		Trommelbremse; 		1	24.3727-2802.2 582802	Satz L= 990 L2= 990 + Zub














	kw			 	! #		
SMART - CABRIO (450) 03/00→01/04							
 Seilzug, Feststellbremse							
0.7	45 - 55	01/03→01/04		Trommelbremse; 	1	24.3727-2802.2 582802	Satz L= 990 L2= 990 + Zub
0.8 CDI	30	03/01→01/04					
SMART - CITY-COUPÉ (450) 07/98→01/04							
 Radbremszylinder							
0.6	45 - 52	01/01→01/04	➡	J 000001→; 		24.3220-1735.3 020521	ALU
0.7	37 - 55	01/03→01/04	➡	J 000001→; 		24.3220-1736.3 020522	ALU
			➡	→ J 000000; 		24.3222-1721.3 020456	GG
			➡	→ J 000000; 		24.3222-1722.3 020457	GG
Zubehörsatz, Bremsbacken							
0.6	45 - 52	01/01→01/04	➡	J 000001→		03.0137-9308.2 669308	
0.7	37 - 55	01/03→01/04	➡	→ J 000000		03.0137-9308.2 669308	
 Bremstrommel							
0.6	45 - 52	01/01→01/04	➡			24.0220-3027.1 480168	Ø 235 x 39,6 / 204,5
0.7	37 - 55	01/03→01/04					
 Bremssackensatz							
0.6	45 - 52	01/01→01/04	➡	→ J 000000		03.0137-0393.2 650393	BOS Ø 203 x 32 + HEB
0.7	37 - 55	01/03→01/04				03.0520-6522.3 696522	BOS Ø 203 x 32 + RZ / + Zub TopKit
			➡	J 000001→		03.0137-0487.2 650487	Ø 203 x 32 + HEB
						03.0520-9520.3 699520	Ø 203 x 32 + RZ / + Zub TopKit
 Seilzug, Feststellbremse							
0.6	45 - 52	01/01→01/04		Trommelbremse; 	1	24.3727-2802.2 582802	Satz L= 990 L2= 990 + Zub
0.7	37 - 55	01/03→01/04					
SMART - CROSSBLADE (450) 06/02→12/03							
 Radbremszylinder							
0.6	52	06/02→12/03	➡	J 000001→; 		24.3220-1735.3 020521	ALU
			➡	J 000001→; 		24.3220-1736.3 020522	ALU
			➡	→ J 000000; 		24.3222-1721.3 020456	GG
			➡	→ J 000000; 		24.3222-1722.3 020457	GG
Zubehörsatz, Bremsbacken							
0.6	52	06/02→12/03	➡	J 000001→		03.0137-9308.2 669308	
			➡	→ J 000000		03.0137-9308.2 669308	
 Bremstrommel							
0.6	52	06/02→12/03	➡			24.0220-3027.1 480168	Ø 235 x 39,6 / 204,5
 Bremssackensatz							
0.6	52	06/02→12/03	➡	→ J 000000		03.0137-0393.2 650393	BOS Ø 203 x 32 + HEB
						03.0520-6522.3 696522	BOS Ø 203 x 32 + RZ / + Zub TopKit
			➡	J 000001→		03.0137-0487.2 650487	Ø 203 x 32 + HEB
						03.0520-9520.3 699520	Ø 203 x 32 + RZ / + Zub TopKit
 Seilzug, Feststellbremse							
0.6	52	06/02→12/03		Trommelbremse; 	1	24.3727-2802.2 582802	Satz L= 990 L2= 990 + Zub
SMART - FORFOUR (454) 01/04→06/06							
 Radbremszylinder							
1.1	55	01/04→06/06	➡	03/04→	2	24.3219-1757.3 020517	TRW ALU
1.3	70	01/04→06/06					
1.1	47	02/05→06/06	➡		2	24.3219-1757.3 020517	TRW ALU
1.5 CDI	50	09/04→06/06					
→							































	kw					! #		
SMART - FORFOUR (454) 01/04→06/06								
Radbremsszylinder								
1.5	90	01/04→06/06	➔	11/04→	2	24.3219-1757.3	020517	TRW ALU
Zubehörsatz, Bremsbacken								
1.1	47 - 55	01/04→06/06	➔			03.0137-9347.2	669347	
1.3	70	01/04→06/06						
1.5	90	01/04→06/06						
1.5 CDI	50	09/04→06/06						
Bremsbackensatz								
1.1	55	01/04→06/06	➔			03.0137-0477.2	650477	Ø 203 x 38 + HEB
1.3	70	01/04→06/06	➔	03/04→		03.0520-7319.3	697319	Ø 203 x 38 + RZ / + Zub TopKit
1.1	47	02/05→06/06	➔			03.0137-0477.2	650477	Ø 203 x 38 + HEB
1.5 CDI	50	09/04→06/06	➔			03.0520-7319.3	697319	Ø 203 x 38 + RZ / + Zub TopKit
1.5	90	01/04→06/06	➔			03.0137-0477.2	650477	Ø 203 x 38 + HEB
			➔	11/04→		03.0520-7319.3	697319	Ø 203 x 38 + RZ / + Zub TopKit
SMART - FORFOUR Schrägheck (453) 07/14→								
Radbremsszylinder								
0.9	66	11/14→	➔			24.3222-1749.3	020601	ALU
0.9 Brabus electric drive / EQ electric drive	80 41 60	07/16→ 05/17→ 05/17→	➔			24.3222-1750.3	020602	ALU
1.0	45	11/14→	➔	01/15→;		24.3222-1749.3	020601	ALU
			➔	01/15→;		24.3222-1750.3	020602	ALU
1.0	52	07/14→	➔	11/14→;		24.3222-1749.3	020601	ALU
			➔	11/14→;		24.3222-1750.3	020602	ALU
Zubehörsatz, Bremsbacken								
0.9	66	11/14→	➔			03.0137-9309.2	669309	AP
0.9 Brabus electric drive / EQ electric drive	80 41 60	07/16→ 05/17→ 05/17→	➔					
1.0	45	11/14→	➔	01/15→		03.0137-9309.2	669309	AP
1.0	52	07/14→	➔	11/14→		03.0137-9309.2	669309	AP
Bremstrommel								
0.9	66	11/14→	➔			24.0222-8044.1	480330	Ø 273 x 50,5 / 229,5
0.9 Brabus electric drive / EQ electric drive	80 41 60	07/16→ 05/17→ 05/17→	➔					
1.0	45	11/14→	➔	01/15→		24.0222-8044.1	480330	Ø 273 x 50,5 / 229,5
1.0	52	07/14→	➔	11/14→		24.0222-8044.1	480330	Ø 273 x 50,5 / 229,5
Bremsbackensatz								
0.9	66	11/14→	➔			03.0137-0531.2	650531	Ø 228 x 42 + HEB
0.9 Brabus	80	07/16→				03.0520-7522.3	697522	AP Ø 229 x 42 + RZ / + Zub TopKit
1.0	45 - 52	07/14→						
electric drive / EQ electric drive	41 60	05/17→ 05/17→						
Seilzug, Feststellbremse								
0.9	66	11/14→			2	24.3727-2803.2	582803	L= 1855
0.9 Brabus electric drive / EQ electric drive	80 41 60	07/16→ 05/17→ 05/17→						
1.0	45	11/14→		01/15→;	2	24.3727-2803.2	582803	L= 1855
1.0	52	07/14→		11/14→;	2	24.3727-2803.2	582803	L= 1855
SMART - FORTWO Cabrio (450) 01/04→01/07								
Radbremsszylinder								
0.6	45	01/04→12/06	➔	J 000001→;		24.3220-1735.3	020521	ALU
0.6 Brabus	55	01/04→12/06						
0.7	45 - 55	01/04→01/07	➔	J 000001→;		24.3220-1736.3	020522	ALU
			➔	→ J 000000;		24.3222-1721.3	020456	GG
0.8 CDI	30	01/04→01/07	➔	→ J 000000;		24.3222-1722.3	020457	GG
→								














	kW				! #		
SMART - FORTWO Cabrio (450) 01/04→01/07							
Zubehörsatz, Bremsbacken							
0.6 0.6 Brabus 0.7	45 55 45 -	01/04→12/06 01/04→12/06 01/04→01/07	→	J 000001→ → J 000000		03.0137-9308.2 03.0137-9308.2	669308 669308
0.8 CDI	55 30	01/04→01/07					
Bremstrommel							
0.6 0.6 Brabus 0.7	45 55 45 -	01/04→12/06 01/04→12/06 01/04→01/07	→			24.0220-3027.1	480168
0.8 CDI	55 30	01/04→01/07					∅ 235 x 39,6 / 204,5
Bremsbackensatz							
0.6 0.6 Brabus 0.7	45 55 45 -	01/04→12/06 01/04→12/06 01/04→01/07	→	→ J 000000		03.0137-0393.2 03.0520-6522.3	650393 696522
0.8 CDI	55 30	01/04→01/07	→	J 000001→		03.0137-0487.2 03.0520-9520.3	650487 699520
Seilzug, Feststellbremse							
0.6 0.6 Brabus 0.7	45 55 45 -	01/04→12/06 01/04→12/06 01/04→01/07		Trommelbremse; ↓	1	24.3727-2802.2	582802
0.8 CDI	55 30	01/04→01/07					Satz L= 990 L2= 990 + Zub
SMART - FORTWO Cabrio (451) 01/07→							
Radbremsszylinder							
0.8 CDI 1.0 1.0 Turbo	33 52 62	01/07→ 01/07→ 01/07→	→	04/07→; □		24.3220-1735.3	020521
0.8 CDI 1.0 Brabus	40 72 -	08/09→ 01/08→	→	□		24.3220-1735.3	020521
1.0 Turbo Brabus electric drive	88 75	07/10→ 07/10→	→	□		24.3220-1735.3	020522
electric drive Brabus	20 - 55 60	11/09→ 01/13→					
Zubehörsatz, Bremsbacken							
0.8 CDi 1.0 1.0 Turbo	33 52 62	01/07→ 01/07→ 01/07→	→	04/07→		03.0137-9308.2	669308
0.8 CDi 1.0 Brabus	40 72 -	08/09→ 01/08→	→			03.0137-9308.2	669308
1.0 Turbo Brabus electric drive	88 75	07/10→ 07/10→					
electric drive Brabus	20 - 55 60	11/09→ 01/13→					
Bremstrommel							
0.8 CDi 1.0 1.0 Turbo	33 52 62	01/07→ 01/07→ 01/07→	→	04/07→		24.0220-3027.1	480168
0.8 CDi 1.0 Brabus	40 72 -	08/09→ 01/08→	→			24.0220-3027.1	480168
1.0 Turbo Brabus electric drive	88 75	07/10→ 07/10→					
electric drive Brabus	20 - 55 60	11/09→ 01/13→					
Bremsbackensatz							
0.8 CDi 1.0 1.0 Turbo	33 52 62	01/07→ 01/07→ 01/07→	→	04/07→		03.0137-0487.2 03.0520-9520.3	650487 699520
0.8 CDi 1.0 Brabus	40 72 -	08/09→ 01/08→	→			03.0137-0487.2 03.0520-9520.3	650487 699520
1.0 Turbo Brabus electric drive	88 75	07/10→ 07/10→					
electric drive Brabus	20 - 55 60	11/09→ 01/13→					



		kW			! #			
SMART - FORTWO Cabriolet (453) 09/15→								
 Radbremsszylinder								
0.9	66	09/15→	→	☐		24.3220-1755.3	020603	ALU
0.9 Brabus	80	07/16→	→	☐		24.3220-1756.3	020604	ALU
1.0	52	09/15→	→					
electric drive / EQ	41	05/17→	→					
electric drive	60	05/17→	→					
Zubehörsatz, Bremsbacken								
0.9	66	09/15→	→			03.0137-9317.2	669317	
0.9 Brabus	80	07/16→	→					
1.0	52	09/15→	→					
electric drive / EQ	41	05/17→	→					
electric drive	60	05/17→	→					
 Bremstrommel								
0.9	66	09/15→	→			24.0220-3039.1	480331	Ø 237 x 45,8 / 204,5
0.9 Brabus	80	07/16→	→					
1.0	52	09/15→	→					
electric drive / EQ	41	05/17→	→					
electric drive	60	05/17→	→					
 Bremsbackensatz								
0.9	66	09/15→	→			03.0137-0522.2	650522	Ø 203 x 38 + HEB
0.9 Brabus	80	07/16→	→			03.0521-0920.3	690104	AP Ø 203 x 38 + RZ / + Zub TopKit
1.0	52	09/15→	→					
electric drive / EQ	41	05/17→	→					
electric drive	60	05/17→	→					
SMART - FORTWO Coupe (450) 01/04→02/07								
 Radbremsszylinder								
0.6	45	01/04→02/07	→	J 000001→; ☐		24.3220-1735.3	020521	ALU
0.7	34 - 55	01/04→02/07	→	J 000001→; ☐		24.3220-1736.3	020522	ALU
0.8 CDI	30	01/04→01/07	→	J 000000; ☐		24.3222-1721.3	020456	GG
0.8 D	33	09/04→12/06	→	J 000000; ☐		24.3222-1722.3	020457	GG
Zubehörsatz, Bremsbacken								
0.6	45	01/04→02/07	→	J 000001→		03.0137-9308.2	669308	
0.7	34 - 55	01/04→02/07	→	J 000000		03.0137-9308.2	669308	
0.8 CDI	30	01/04→01/07	→					
0.8 D	33	09/04→12/06	→					
 Bremstrommel								
0.6	45	01/04→02/07	→			24.0220-3027.1	480168	Ø 235 x 39,6 / 204,5
0.7	34 - 55	01/04→02/07	→					
0.8 CDI	30	01/04→01/07	→					
0.8 D	33	09/04→12/06	→					
 Bremsbackensatz								
0.6	45	01/04→02/07	→	J 000000		03.0137-0393.2	650393	BOS Ø 203 x 32 + HEB
0.7	34 - 55	01/04→02/07	→			03.0520-6522.3	696522	BOS Ø 203 x 32 + RZ / + Zub TopKit
0.8 CDI	30	01/04→01/07	→					
0.8 D	33	09/04→12/06	→	J 000001→		03.0137-0487.2	650487	Ø 203 x 32 + HEB
						03.0520-9520.3	699520	Ø 203 x 32 + RZ / + Zub TopKit
 Seilzug, Feststellbremse								
0.6	45	01/04→02/07		Trommelbremse; ☑	1	24.3727-2802.2	582802	Satz L= 990 L2= 990 + Zub
0.7	34 - 55	01/04→02/07						
0.8 CDI	30	01/04→01/07						
0.8 D	33	09/04→12/06						
SMART - FORTWO Coupe (451) 01/07→								
 Radbremsszylinder								
0.8 CDI	33	01/07→	→	04/07→; ☐		24.3220-1735.3	020521	ALU
1.0	45 - 52	01/07→	→	04/07→; ☐		24.3220-1736.3	020522	ALU
1.0 Turbo	62	01/07→	→					
0.8 CDI	40	08/09→	→	☐		24.3220-1735.3	020521	ALU
1.0 Brabus	72	01/08→	→					
1.0 Turbo Brabus	75	07/10→	→	☐		24.3220-1736.3	020522	ALU
electric drive	20 - 55	11/09→	→					
electric drive Brabus	60	01/13→	→					














	kw					! #		
SMART - FORTWO Coupe (451) 01/07→								
Zubehörsatz, Bremsbacken								
0.8 CDi 1.0	33 45 - 52	01/07→ 01/07→	➔	04/07→			03.0137-9308.2 669308	
1.0 Turbo	62	01/07→						
0.8 CDi 1.0 Brabus 1.0 Turbo Brabus electric drive	40 72 75 20 - 55	08/09→ 01/08→ 07/10→ 11/09→	➔				03.0137-9308.2 669308	
electric drive Brabus	60	01/13→						
 Bremstrommel								
0.8 CDi 1.0	33 45 - 52	01/07→ 01/07→	➔	04/07→			24.0220-3027.1 480168	Ø 235 x 39,6 / 204,5
1.0 Turbo	62	01/07→						
0.8 CDi 1.0 Brabus 1.0 Turbo Brabus electric drive	40 72 75 20 - 55	08/09→ 01/08→ 07/10→ 11/09→	➔				24.0220-3027.1 480168	Ø 235 x 39,6 / 204,5
electric drive Brabus	60	01/13→						
 Bremsbackensatz								
0.8 CDi 1.0	33 45 - 52	01/07→ 01/07→	➔	04/07→			03.0137-0487.2 650487 03.0520-9520.3 699520	Ø 203 x 32 + HEB Ø 203 x 32 + RZ / + Zub TopKit
1.0 Turbo	62	01/07→						
0.8 CDi 1.0 Brabus 1.0 Turbo Brabus electric drive	40 72 75 20 - 55	08/09→ 01/08→ 07/10→ 11/09→	➔				03.0137-0487.2 650487 03.0520-9520.3 699520	Ø 203 x 32 + HEB Ø 203 x 32 + RZ / + Zub TopKit
electric drive Brabus	60	01/13→						
SMART - FORTWO Coupe (453) 07/14→								
 Radbremszylinder								
0.9 1.0	66 52	09/14→ 07/14→	➔	11/14→; ☐			24.3220-1755.3 020603	ALU
			➔	11/14→; ☐			24.3220-1756.3 020604	ALU
0.9 Brabus electric drive / EQ electric drive	80 41 60	07/16→ 05/17→ 05/17→	➔	☐			24.3220-1755.3 020603 24.3220-1756.3 020604	ALU ALU
1.0	45	11/14→	➔	01/15→; ☐			24.3220-1755.3 020603	ALU
			➔	01/15→; ☐			24.3220-1756.3 020604	ALU
Zubehörsatz, Bremsbacken								
0.9 1.0	66 52	09/14→ 07/14→	➔	11/14→			03.0137-9317.2 669317	
0.9 Brabus electric drive / EQ electric drive	80 41 60	07/16→ 05/17→ 05/17→	➔				03.0137-9317.2 669317	
1.0	45	11/14→	➔	01/15→			03.0137-9317.2 669317	
 Bremstrommel								
0.9 1.0	66 52	09/14→ 07/14→	➔	11/14→			24.0220-3039.1 480331	Ø 237 x 45,8 / 204,5
0.9 Brabus electric drive / EQ electric drive	80 41 60	07/16→ 05/17→ 05/17→	➔				24.0220-3039.1 480331	Ø 237 x 45,8 / 204,5
1.0	45	11/14→	➔	01/15→			24.0220-3039.1 480331	Ø 237 x 45,8 / 204,5
 Bremsbackensatz								
0.9 0.9 Brabus 1.0	66 80 45 - 52	09/14→ 07/16→ 07/14→	➔				03.0137-0522.2 650522 03.0521-0920.3 690104	Ø 203 x 38 + HEB AP Ø 203 x 38 + RZ / + Zub TopKit
electric drive / EQ electric drive	41 60	05/17→ 05/17→						
SMART - ROADSTER (452) 04/03→11/05								
 Radbremszylinder								
0.7	45 - 60	04/03→11/05	➔	☐			24.3222-1721.3 020456	GG
0.7 Brabus →	74	12/03→11/05	➔	☐			24.3222-1722.3 020457	GG














	kw			 	! #		
SMART - ROADSTER (452) 04/03→11/05							
Zubehörsatz, Bremsbacken							
0.7	45 - 60	04/03→11/05	➡			03.0137-9308.2 669308	
0.7 Brabus	74	12/03→11/05	➡	03/04→		03.0137-9308.2 669308	
 Bremstrommel							
0.7	45 - 60	04/03→11/05	➡			24.0220-3027.1 480168	Ø 235 x 39,6 / 204,5
0.7 Brabus	74	12/03→11/05	➡	03/04→		24.0220-3027.1 480168	Ø 235 x 39,6 / 204,5
 Bremsbackensatz							
0.7	45 - 60	04/03→11/05	➡			03.0137-0393.2 650393	BOS Ø 203 x 32 + HEB
0.7 Brabus	74	12/03→11/05	➡	03/04→		03.0137-0393.2 650393	BOS Ø 203 x 32 + HEB
SMART - ROADSTER Coupe (452) 04/03→11/05							
 Radbremszylinder							
0.7	45 - 60	04/03→11/05	➡	<input type="checkbox"/>		24.3222-1721.3 020456	GG
0.7 Brabus	74	12/03→11/05	➡	<input type="checkbox"/>		24.3222-1722.3 020457	GG
Zubehörsatz, Bremsbacken							
0.7	45	06/03→11/05	➡	04/05→		03.0137-9308.2 669308	
0.7	60	04/03→11/05	➡			03.0137-9308.2 669308	
0.7 Brabus	74	12/03→11/05	➡	03/04→		03.0137-9308.2 669308	
 Bremstrommel							
0.7	45	06/03→11/05	➡	04/05→		24.0220-3027.1 480168	Ø 235 x 39,6 / 204,5
0.7	60	04/03→11/05	➡			24.0220-3027.1 480168	Ø 235 x 39,6 / 204,5
0.7 Brabus	74	12/03→11/05	➡	03/04→		24.0220-3027.1 480168	Ø 235 x 39,6 / 204,5
 Bremsbackensatz							
0.7	45	06/03→11/05	➡	04/05→		03.0137-0393.2 650393	BOS Ø 203 x 32 + HEB
0.7	60	04/03→11/05	➡			03.0137-0393.2 650393	BOS Ø 203 x 32 + HEB
0.7 Brabus	74	12/03→11/05	➡	03/04→		03.0137-0393.2 650393	BOS Ø 203 x 32 + HEB
SSANGYONG - ACTYON SPORTS I (QJ) 11/05→							
 Bremstrommel							
2.0 Xdi	104	04/07→	➡	- ABS		24.0220-3020.2 480131	Ø 239 x 44,5 / 204,3 - RLG / - ABS Ring / mit Radbefestigungsbolzen
2.0 Xdi 4WD	104	04/07→	➡			24.0220-3720.2 480210	Ø 239 x 44,5 / 204,3 + RLG / - ABS Ring / mit Radbefestigungsbolzen
SUBARU - FORESTER (SF_) 03/97→09/02							
 Bremsbackensatz, Feststellbremse							
2.0 S Turbo AWD	130	04/01→09/02	➡	09/02→		03.0137-3010.2 653010	Ø 170 x 32 - HEB
Zubehörsatz, Feststellbremsbacken							
2.0 S Turbo AWD	130	04/01→09/02	➡			03.0137-9338.2 669338	
SUBARU - FORESTER (SG_) 02/02→12/12							
 Radbremszylinder							
2.0 AWD	92	06/02→05/05	➡	09/02→	2	24.3219-1759.3 020528	GG
2.0 X AWD	116	06/05→05/08	➡		2	24.3219-1759.3 020528	GG
2.5 AWD	129	01/05→10/12					
2.5 RX Nato AWD	115	11/02→12/08					
Zubehörsatz, Bremsbacken							
2.0 AWD	92	06/02→05/05	➡	09/02→		03.0137-9192.2 669192	AKE
2.0 X AWD	116	06/05→05/08	➡			03.0137-9192.2 669192	AKE
2.5 AWD	129	01/05→10/12					
2.5 RX Nato AWD	115	11/02→12/08	➡	für Linkslenker		03.0137-9192.2 669192	AKE
			➔				













	kW			 	! #		
SUBARU - FORESTER (SG_) 02/02→12/12							
 Bremstrommel							
2.0 AWD	92	06/02→05/05	➡	09/02→		24.0222-8023.1 480094	Ø 269,5 x 43,5 / 230
2.0 X AWD	116	06/05→05/08	➡			24.0222-8023.1 480094	Ø 269,5 x 43,5 / 230
 Bremsbackensatz							
2.0 AWD	92	06/02→05/05	➡	09/02→		03.0137-0302.2 650302	AKE Ø 229 x 37
2.0 X AWD	116	06/05→05/08	➡			03.0137-0302.2 650302	AKE Ø 229 x 37
2.5 AWD	129	01/05→10/12	➡	für Linkslenker		03.0137-0302.2 650302	AKE Ø 229 x 37
2.5 RX Nato AWD	115	11/02→12/08					
 Bremsbackensatz, Feststellbremse							
2.0 S Turbo AWD	130	02/02→05/05	➡			03.0137-3010.2 653010	Ø 170 x 32 - HEB
2.5 AWD	155	12/03→05/05					
2.5 Prodrive Performance Pack AWD	188	05/05→09/05					
2.5 AWD	129	01/05→10/12	➡	für Rechtslenker		03.0137-3010.2 653010	Ø 170 x 32 - HEB
2.5 RX Nato AWD	115	11/02→12/08					
2.5 AWD	171	01/04→12/09	➡	07/05→ 05/08		03.0137-3010.2 653010	Ø 170 x 32 - HEB
2.5 AWD	169	06/05→05/08	➡	09/05→		03.0137-3010.2 653010	Ø 170 x 32 - HEB
2.5 AWD	121	06/05→05/08	➡	07/05→		03.0137-3010.2 653010	Ø 170 x 32 - HEB
Zubehörsatz, Feststellbremsbacken							
2.0 S Turbo AWD	130	02/02→05/05	➡			03.0137-9338.2 669338	
2.5 AWD	121 - 169	12/03→10/12					
2.5 Prodrive Performance Pack AWD	188	05/05→09/05					
2.5 RX Nato AWD	115	11/02→12/08					
2.5 AWD	171	01/04→12/09	➡	07/05→ 05/08		03.0137-9338.2 669338	
SUBARU - FORESTER (SH_) 12/07→							
 Bremsbackensatz, Feststellbremse							
2.0 AWD	110	01/08→	➡	→ 02/13		03.0137-3015.2 653015	Ø 190 x 32 - HEB
2.0 D AWD	108	09/08→09/13					
2.5 AWD	169	06/08→09/13					
2.0 BiFuel AWD	110	01/09→12/11	➡			03.0137-3015.2 653015	Ø 190 x 32 - HEB
2.5 AWD	126	01/09→09/13					
Zubehörsatz, Feststellbremsbacken							
2.0 AWD	110	01/08→09/13		→ 02/13		03.0137-9307.2 669307	
2.0 D AWD	108	09/08→09/13					
2.5 AWD	169	06/08→09/13					
2.0 AWD	110	01/10→	➡	→ 02/13		03.0137-9307.2 669307	
2.5 AWD	126	01/09→09/13					
2.5 AWD	126	03/11→09/13				03.0137-9307.2 669307	
SUBARU - FORESTER (SJ_) 11/12→							
 Bremsbackensatz, Feststellbremse							
2.0 BiFuel AWD	110	03/13→	➡			03.0137-3045.2 653045	Ø 170 x 35 - HEB
2.0 D AWD	108	03/13→					
2.0 i AWD	110	03/13→					
2.0 XT AWD	177	03/13→					
2.5 AWD	126	11/12→					
Zubehörsatz, Feststellbremsbacken							
2.0 BiFuel AWD	110	03/13→	➡			03.0137-9339.2 669339	
2.0 D AWD	108	03/13→					
2.0 i AWD	110	03/13→					
2.0 XT AWD	177	03/13→					
2.5 AWD	126	11/12→					
SUBARU - IMPREZA Schrägheck (GP_) 10/11→							
 Bremsbackensatz, Feststellbremse							
1.6 i	84	06/12→09/16	➡			03.0137-3045.2 653045	Ø 170 x 35 - HEB
1.6 i AWD	84 - 85	12/11→					
2.0 AWD	110	01/12→					
Zubehörsatz, Feststellbremsbacken							
1.6 i	84	06/12→09/16	➡			03.0137-9339.2 669339	
1.6 i AWD	84 - 85	12/11→					
2.0 AWD	110	01/12→					






































	kw				! #		
SUBARU - IMPREZA Schrägheck (GR, GH, G3) 03/07→05/14							
Bremsbackensatz, Feststellbremse							
1.5 AWD	79 - 85	02/08→03/12	➔			03.0137-3015.2 653015	Ø 190 x 32 - HEB
1.5 BiFuel AWD	79	01/10→03/12					
1.5 F	79	09/07→03/12					
2.0 AWD	103	04/07→08/09					
2.0 D AWD	80	01/11→12/11					
2.0 R BiFuel AWD	110	01/09→03/12					
2.5 AWD	228	09/10→08/13					
2.5 WRX S AWD	188	02/09→12/10					
2.5 WRX SE AWD	195	07/10→08/13					
2.5 WRX STI 330S AWD	243	05/09→12/10					
2.5 WRX STI AWD	224	06/12→08/13					
2.0 D AWD	110	01/09→03/12	➔	→ 12/11		03.0137-3015.2 653015	Ø 190 x 32 - HEB
2.5 STI CS400 AWD	294	04/10→08/13					
2.0 R AWD	110	01/08→03/12	➔	02/08→ 12/11		03.0137-3015.2 653015	Ø 190 x 32 - HEB
2.5 WRX STi AWD	221	01/08→08/13					
2.5 AWD	169	01/08→09/11	➔	02/08→		03.0137-3015.2 653015	Ø 190 x 32 - HEB
Zubehörsatz, Feststellbremsbacken							
2.0 AWD	103	04/07→08/09				03.0137-9307.2 669307	
2.0 D AWD	80	01/11→12/11					
2.5 AWD	228	09/10→08/13					
2.5 WRX S AWD	188	02/09→12/10					
2.5 WRX SE AWD	195	07/10→08/13					
2.5 WRX STI 330S AWD	243	05/09→12/10					
2.5 WRX STI AWD	224	06/12→08/13					
2.0 D AWD	110	01/09→03/12		→ 12/11		03.0137-9307.2 669307	
2.5 STI CS400 AWD	294	04/10→08/13					
2.0 R AWD	110	01/08→03/12		02/08→ 12/11		03.0137-9307.2 669307	
2.5 WRX STi AWD	221	01/08→08/13					
2.5 AWD	169	01/08→09/11		02/08→		03.0137-9307.2 669307	
SUBARU - IMPREZA Station Wagon (GG) 10/00→12/08							
Zubehörsatz, Bremsbacken							
1.5 AWD	77	05/06→03/07	➔			03.0137-9192.2 669192	AKE
1.6	70	10/00→09/06					
1.6 AWD	70	12/00→09/06	➔	→ 09/05		03.0137-9192.2 669192	AKE
Bremstrommel							
1.6	70	10/00→09/06	➔			24.0222-8023.1 480094	Ø 269,5 x 43,5 / 230
1.6 AWD	70	12/00→09/06	➔	→ 09/05; - ABS		24.0222-8023.1 480094	Ø 269,5 x 43,5 / 230
Bremsbackensatz							
1.5 AWD	77	05/06→03/07	➔			03.0137-0302.2 650302	AKE Ø 229 x 37
1.6	70	10/00→09/06					
1.6 AWD	70	12/00→09/06	➔	→ 09/05		03.0137-0302.2 650302	AKE Ø 229 x 37
Bremsbackensatz, Feststellbremse							
2.0 AWD	92	12/00→12/07	➔	→ 09/05		03.0137-3010.2 653010	Ø 170 x 32 - HEB
2.0 WRX Turbo AWD	165	12/02→09/06					
2.0 i R AWD	118	12/00→06/07	➔	10/05→		03.0137-3010.2 653010	Ø 170 x 32 - HEB
2.5 GB270 AWD	198	07/07→12/07	➔			03.0137-3010.2 653010	Ø 170 x 32 - HEB
Zubehörsatz, Feststellbremsbacken							
2.0 AWD	92	12/00→12/07	➔			03.0137-9338.2 669338	
2.0 i R AWD	118	12/00→06/07					
2.0 WRX Turbo AWD	165	12/02→09/06					
2.5 GB270 AWD	198	07/07→12/07					
SUBARU - IMPREZA Stufenheck (GD) 09/99→06/09							
Zubehörsatz, Bremsbacken							
1.5	74 - 81	06/01→03/07	➔			03.0137-9192.2 669192	AKE
1.5 AWD	77 - 81	10/05→03/07					
1.6	70	06/01→09/06	➔	→ 09/05		03.0137-9192.2 669192	AKE
1.6 AWD	70	12/00→06/09					
Bremstrommel							
1.5	74 - 81	06/01→03/07	➔			24.0222-8023.1 480094	Ø 269,5 x 43,5 / 230
1.5 AWD	77 - 81	10/05→03/07					
→							

	kw			 	! #		
SUBARU - IMPREZA Stufenheck (GD) 09/99→06/09							
 Bremstrommel							
1.6 1.6 AWD	70 70	06/01→09/06 12/00→06/09	➔	→ 09/05; - ABS		24.0222-8023.1 480094	Ø 269,5 x 43,5 / 230
 Bremsbackensatz							
1.5 1.5 AWD	74 - 81 77 - 81	06/01→03/07 10/05→03/07	➔			03.0137-0302.2 650302	AKE Ø 229 x 37
1.6 1.6 AWD	70 70	06/01→09/06 12/00→06/09	➔	→ 09/05		03.0137-0302.2 650302	AKE Ø 229 x 37
 Bremsbackensatz, Feststellbremse							
2.0 AWD 2.0 i WRX AWD 2.5 AWD 2.5 i AWD	184 168 130 112	10/05→03/07 12/02→09/05 03/01→09/05 12/02→09/05	➔			03.0137-3010.2 653010	Ø 170 x 32 - HEB
2.0 i AWD 2.0 WRX Turbo AWD	92 160 - 165	12/00→06/09 12/00→03/07	➔	→ 09/05		03.0137-3010.2 653010	Ø 170 x 32 - HEB
2.0 i R AWD	118	09/05→03/07	➔	10/05→		03.0137-3010.2 653010	Ø 170 x 32 - HEB
Zubehörsatz, Feststellbremsbacken							
2.0 AWD 2.0 i AWD 2.0 i R AWD 2.0 i WRX AWD 2.0 WRX Turbo AWD 2.5 AWD 2.5 i AWD	184 92 118 168 160 130 112	10/05→03/07 12/00→06/09 09/05→03/07 12/02→09/05 12/00→12/05 03/01→09/05 12/02→09/05	➔			03.0137-9338.2 669338	
2.0 WRX Turbo AWD	165	12/02→03/07	➔	→ 09/05		03.0137-9338.2 669338	
SUBARU - IMPREZA Stufenheck (GE, GV) 01/07→							
 Bremsbackensatz, Feststellbremse							
1.5 1.5 AWD	79 79	02/08→ 02/08→	➔			03.0137-3015.2 653015	Ø 190 x 32 - HEB
2.0 i AWD 2.5 AWD	110 169 - 228	01/11→ 10/08→	➔	→ 12/11		03.0137-3015.2 653015	Ø 190 x 32 - HEB
2.5 WRX SE AWD 2.5 WRX STi AWD	195 221	01/09→12/14 01/11→					
2.5 AWD	121 - 200	01/07→	➔			03.0137-3010.2 653010	Ø 170 x 32 - HEB
Zubehörsatz, Feststellbremsbacken							
2.0 i AWD 2.5 AWD	110 169 - 228	01/11→ 10/08→		→ 12/11		03.0137-9307.2 669307	
2.5 WRX SE AWD 2.5 WRX STi AWD	195 221	01/09→12/14 01/11→					
2.5 AWD	121 - 200	01/07→	➔			03.0137-9338.2 669338	
SUBARU - IMPREZA Stufenheck (GJ_) 07/11→							
 Bremsbackensatz, Feststellbremse							
1.6 AWD 1.6 Front-Wheel Drive 2.0 AWD	84 - 85 84 110	06/12→ 06/12→09/16 07/11→	➔			03.0137-3045.2 653045	Ø 170 x 35 - HEB
Zubehörsatz, Feststellbremsbacken							
1.6 AWD 1.6 Front-Wheel Drive 2.0 AWD	84 - 85 84 110	06/12→ 06/12→09/16 07/11→	➔			03.0137-9339.2 669339	
SUBARU - JUSTY II (JMA, MS) 10/95→11/03							
Zubehörsatz, Bremsbacken							
1.3 4x4	63	04/01→11/03	➔			03.0137-9287.2 669287	BOS
 Bremsbackensatz							
1.3 4x4	63	04/01→11/03	➔			03.0137-0500.2 650500	BOS Ø 200 x 32 + HEB
















	kw			 	! #		
SUBARU - JUSTY III (G3X) 09/03→							
 Radbremszylinder							
1.3 AWD 1.5 AWD	69 73	09/03→ 09/03→	➡	→ 08/07	2	24.3215-1701.3 020493	ALU
1.3 CDTi	51	12/03→08/07	➡		2	24.3215-1701.3 020493	ALU
Zubehörsatz, Bremsbacken							
1.3 AWD 1.5 AWD	69 73	09/03→ 09/03→	➡	→ 08/07		03.0137-9300.2 669300	
1.3 CDTi	51	12/03→08/07	➡			03.0137-9300.2 669300	
 Bremsbackensatz							
1.3 AWD 1.5 AWD	69 73	09/03→ 09/03→	➡	→ 08/07		03.0137-0465.2 650465	Ø 200 x 29 + HEB
						03.0520-1415.3 691415	Ø 200 x 29 + RZ / + Zub TopKit
1.3 CDTi	51	12/03→08/07	➡			03.0137-0465.2 650465	Ø 200 x 29 + HEB
						03.0520-1415.3 691415	Ø 200 x 29 + RZ / + Zub TopKit
SUBARU - JUSTY IV 01/07→							
 Radbremszylinder							
1.0	51	01/07→	➡	09/07→ 05/11; ☐		24.3217-1721.3 020489	ALU
			➡	09/07→ 05/11; ☐		24.3217-1722.3 020490	ALU
1.0 BiFuel 1.3 AWD	51 67	09/07→03/12 03/08→	➡	→ 05/11; ☐		24.3217-1721.3 020489	ALU
			➡	→ 05/11; ☐		24.3217-1722.3 020490	ALU
Zubehörsatz, Bremsbacken							
1.0	51	01/07→	➡	09/07→ 05/11		03.0137-9353.2 669353	
1.0 BiFuel 1.3 AWD	51 67	09/07→03/12 03/08→	➡	→ 05/11		03.0137-9353.2 669353	
 Bremsbackensatz							
1.0	51	01/07→	➡	09/07→ 05/11		03.0137-0489.2 650489	Ø 180 x 28 - HEB
1.0 BiFuel 1.3 AWD	51 67	09/07→03/12 03/08→	➡	→ 05/11		03.0137-0489.2 650489	Ø 180 x 28 - HEB
SUBARU - LEGACY IV (BL) 09/03→12/15							
 Bremsbackensatz, Feststellbremse							
2.0 2WD 2.0 AWD	132 101 - 121	08/05→03/12 09/03→04/09	➡			03.0137-3043.2 653043	Ø 170 x 36 - HEB
2.5 AWD 3.0 R AWD	121 180	09/03→04/09 09/03→08/09					
2.0 D AWD 2.0 R AWD 2.5 i AWD	110 110 127	02/08→12/09 09/07→12/09 09/07→12/09	➡	→ 04/09		03.0137-3043.2 653043	Ø 170 x 36 - HEB
Zubehörsatz, Feststellbremsbacken							
2.0 2WD 2.0 AWD	132 101 - 121	08/05→03/12 09/03→04/09	➡			03.0137-9307.2 669307	
2.5 AWD 3.0 R AWD	121 180	09/03→04/09 09/03→08/09					
2.0 D AWD 2.0 R AWD 2.5 i AWD	110 110 127	02/08→12/09 09/07→12/09 09/07→12/09	➡	→ 04/09		03.0137-9307.2 669307	
SUBARU - LEGACY IV Kombi (BP) 09/03→12/09							
 Bremsbackensatz, Feststellbremse							
2.0 AWD	101 - 121	09/03→04/09	➡			03.0137-3043.2 653043	Ø 170 x 36 - HEB
2.5 AWD 3.0 R AWD	121 180	09/03→04/09 09/03→08/09					
2.0 D AWD 2.0 R AWD 2.5 i AWD	110 110 127	02/08→12/09 09/07→12/09 01/08→12/09	➡	→ 04/09		03.0137-3043.2 653043	Ø 170 x 36 - HEB
Zubehörsatz, Feststellbremsbacken							
2.0 AWD	101 - 121	09/03→04/09	➡			03.0137-9307.2 669307	
2.5 AWD 3.0 R AWD	121 180	09/03→04/09 09/03→08/09					
2.0 D AWD 2.0 R AWD 2.5 i AWD	110 110 127	02/08→12/09 09/07→12/09 01/08→12/09	➡	→ 04/09		03.0137-9307.2 669307	
















	kw			 	! #		
SUBARU - LEGACY V (BM) 05/09→							
 Bremsbackensatz, Feststellbremse							
2.0 D AWD 2.0 i AWD 2.0 i LPG AWD 2.5 GT AWD 2.5 i AWD	110 110 - 118 108 195 123 - 127	09/09→12/14 06/09→12/15 09/09→12/11 07/10→12/14 09/09→12/14	➔			03.0137-3015.2 653015	Ø 190 x 32 - HEB
Zubehörsatz, Feststellbremsbacken							
2.0 D AWD 2.0 i AWD 2.0 i LPG AWD 2.5 GT AWD 2.5 i AWD	110 110 108 195 123 - 127	09/09→12/14 09/09→12/14 09/09→12/11 07/10→12/14 09/09→12/14				03.0137-9307.2 669307	
SUBARU - LEGACY V Kombi (BR) 06/08→12/14							
 Bremsbackensatz, Feststellbremse							
2.0 D AWD 2.0 i AWD 2.0 i LPG AWD 2.5 CNG AWD 2.5 GT AWD 2.5 i AWD	108 - 110 110 108 127 195 123 - 127	09/09→12/14 09/09→12/14 09/09→12/11 04/13→12/14 07/10→12/14 05/09→12/14	➔			03.0137-3015.2 653015	Ø 190 x 32 - HEB
Zubehörsatz, Feststellbremsbacken							
2.0 D AWD 2.0 i AWD 2.0 i LPG AWD 2.5 GT AWD 2.5 i AWD	108 - 110 110 108 195 123 - 125	09/09→12/14 09/09→12/14 09/09→12/11 07/10→12/14 05/09→12/14				03.0137-9307.2 669307	
2.5 CNG AWD 2.5 i AWD	127 127	04/13→12/14 07/12→12/14	➔			03.0137-9307.2 669307	
SUBARU - OUTBACK (BL, BP) 09/03→06/10							
 Bremsbackensatz, Feststellbremse							
2.0 D AWD 2.5 AWD 2.5 AWD 3.0 AWD 2.5 BiFuel AWD	110 121 127 180 127	09/08→09/09 11/03→09/09 09/08→09/09 11/03→09/09 09/08→06/09	➔	→ 04/09 → 06/09		03.0137-3043.2 653043	Ø 170 x 36 - HEB
Zubehörsatz, Feststellbremsbacken							
2.0 D AWD 2.5 AWD 2.5 AWD 3.0 AWD 2.5 BiFuel AWD	110 121 127 180 127	09/08→09/09 11/03→09/09 09/08→09/09 11/03→09/09 09/08→06/09	➔	→ 04/09 → 06/09		03.0137-9307.2 669307	
SUBARU - OUTBACK (BR) 06/09→							
 Bremsbackensatz, Feststellbremse							
2.0 D AWD 2.5 BiFuel AWD 2.5 i AWD 3.6 AWD 3.6 R AWD	108 - 110 123 123 - 125 183 191	09/09→ 01/10→12/14 09/09→ 06/11→12/14 09/09→	➔			03.0137-3015.2 653015	Ø 190 x 32 - HEB
Zubehörsatz, Feststellbremsbacken							
2.0 D AWD 2.5 i AWD 3.6 AWD 3.6 R AWD	108 - 110 123 - 125 183 191	09/09→ 09/09→ 06/11→12/14 09/09→				03.0137-9307.2 669307	
SUBARU - TREZIA 11/10→							
 Bremsbackensatz							
1.3 1.4 D →	73 66	03/11→ 03/11→	➔	→ 04/14		03.0137-0528.2 650528	Ø 228 x 37 - HEB














	kw			 	! #		
SUBARU - TREZIA 11/10→							
 Seilzug, Feststellbremse							
1.3	73	03/11→		Scheibenbremse; <input type="checkbox"/>	24.3727-1966.2	581966	L= 1697
1.4 D	66	03/11→		Scheibenbremse; <input type="checkbox"/>	24.3727-1967.2	581967	L= 1739
SUBARU - XV (_GP_) 09/11→							
 Bremsbackensatz, Feststellbremse							
1.6 BiFuel AWD	84	03/12→	➔		03.0137-3045.2	653045	Ø 170 x 35 - HEB
1.6 i AWD	84	03/12→					
2.0 BiFuel AWD	110	03/12→					
2.0 D AWD	80 - 108	03/12→					
2.0 Hybrid AWD	110 - 120	01/14→					
2.0 i AWD	110	03/12→					
Zubehörsatz, Feststellbremsbacken							
1.6 BiFuel AWD	84	03/12→	➔		03.0137-9339.2	669339	
1.6 i AWD	84	03/12→					
2.0 BiFuel AWD	110	03/12→					
2.0 D AWD	80 - 108	03/12→					
2.0 Hybrid AWD	110 - 120	01/14→					
2.0 i AWD	110	03/12→					
SUBARU - XV (GT) 04/17→							
 Bremsbackensatz, Feststellbremse							
2.0 AWD	113	04/17→	➔		03.0137-3045.2	653045	Ø 170 x 35 - HEB
2.0 i AWD	115	04/17→					
Zubehörsatz, Feststellbremsbacken							
2.0 AWD	113	04/17→	➔		03.0137-9339.2	669339	
2.0 i AWD	115	04/17→					
SUZUKI - ALTO V (HA12_, HA23_, HA22_) 10/97→09/14							
Zubehörsatz, Bremsbacken							
1.0	43	01/00→06/02	➔		03.0137-9127.2	669127	
 Bremstrommel							
1.0	43	01/00→06/02	➔		24.0218-0047.1	480194	Ø 205 x 44,2 / 182 - RLG / - ABS Ring
 Bremsbackensatz							
1.0	43	01/00→06/02	➔		03.0137-0470.2	650470	Ø 180 x 31 - HEB
SUZUKI - ALTO VI (FF, HA24_) 09/04→12/09							
 Radbremszylinder							
1.1	46	09/04→12/08	➔		2	24.3215-1702.3	020494 ALU
Zubehörsatz, Bremsbacken							
1.1	46	09/04→12/08	➔		03.0137-9127.2	669127	
 Bremstrommel							
1.1	46	09/04→12/08	➔		24.0218-0047.1	480194	Ø 205 x 44,2 / 182 - RLG / - ABS Ring
 Bremsbackensatz							
1.1	46	09/04→12/08	➔		03.0137-0425.2	650425	Ø 180 x 26 - HEB
SUZUKI - ALTO VII (GF, HA25_, HA35_) 01/09→							
 Bremstrommel							
1.0	49 - 50	01/09→	➔		24.0218-0039.1	480160	Ø 208 x 34,5 / 182 - RLG / - ABS Ring
1.0 LPG	50	04/09→					
 Bremsbackensatz							
1.0	49 - 50	01/09→	➔		03.0137-0503.2	650503	Ø 180 x 26 - HEB
1.0 LPG	50	04/09→					
















	kw			 	! #		
SUZUKI - BALENO (FW, EW) 02/16→							
 Radbremszylinder							
1.0 1.2 1.2 Hybrid	82 66 66	02/16→ 02/16→ 02/16→	➔		2	24.3219-1772.3 020608	ALU
SUZUKI - CARRY Kasten (FD) 02/99→							
 Radbremszylinder							
1.3 16 V	58	03/00→	➔	→ 09/04; ☐		24.3219-1723.3 020427	ALU
			➔	→ 09/04; ☐		24.3219-1758.3 020527	ALU
Zubehörsatz, Bremsbacken							
1.3 16 V	58	03/00→	➔	→ 09/04		03.0137-9190.2 669190	
 Bremsbackensatz							
1.3 16 V	58	03/00→	➔	→ 09/04		03.0137-0287.2 650287	Ø 220 x 36
SUZUKI - CARRY Pritsche/Fahrgestell (FD, DA5_T, DA6_T) 02/99→							
 Radbremszylinder							
1.3 4x4	58	10/00→07/05	➔	→ 09/04; ☐		24.3219-1723.3 020427	ALU
			➔	→ 09/04; ☐		24.3219-1758.3 020527	ALU
Zubehörsatz, Bremsbacken							
1.3	56	10/00→09/04	➔			03.0137-9190.2 669190	
1.3 4x4	58	10/00→07/05	➔	→ 09/04		03.0137-9190.2 669190	
 Bremstrommel							
1.3	56	10/00→09/04	➔			24.0222-0004.1 480327	Ø 262 x 42 / 222
 Bremsbackensatz							
1.3	56	10/00→09/04	➔			03.0137-0287.2 650287	Ø 220 x 36
1.3 4x4	58	10/00→07/05	➔	→ 09/04		03.0137-0287.2 650287	Ø 220 x 36
SUZUKI - CELERIO (LF) 02/14→							
 Radbremszylinder							
1.0	50	03/14→	➔	☐		24.3219-1749.3 020500	ALU
			➔	☐		24.3219-1750.3 020501	ALU
 Bremsbackensatz							
1.0	50	03/14→	➔			03.0137-0534.2 650534	Ø 180 x 28 + HEB
SUZUKI - FORENZA Stufenheck 09/03→12/08							
 Bremsbackensatz, Feststellbremse							
2.0	94	09/03→12/05	➔			03.0137-3036.2 653036	Ø 168 x 26 + HEB
SUZUKI - GRAND VITARA I (FT, HT) 03/98→08/08							
 Radbremszylinder							
1.6 4x4	71 - 73	02/00→09/05	➔	☐		24.3222-1727.3 020519	GG
2.0 HDI 110 16V 4x4	80	07/01→09/05	➔	☐		24.3222-1728.3 020520	GG
2.0 HDI 110 4x4	80	02/01→12/03					
2.0 TD 4x4	63	04/00→09/05					
2.5 V6 24V 4x4	116	04/01→07/03					
2.7	127	06/01→08/03					
2.7 4x4	127 - 135	09/01→07/03					
2.7	135	09/03→08/06	➔	→ 09/05; ☐		24.3222-1727.3 020519	GG
			➔	→ 09/05; ☐		24.3222-1728.3 020520	GG
 Bremstrommel							
1.6 4x4	71	09/03→09/05	➔	→ 11/04		24.0222-0003.1 480324	Ø 262 x 53,5 / 222
1.6 4x4	73	02/00→09/02	➔			24.0222-0003.1 480324	Ø 262 x 53,5 / 222
2.0 TD 4x4	63	04/00→09/05	➔	JSAFTL52V00200001→		24.0222-0003.1 480324	Ø 262 x 53,5 / 222
2.5 V6 24V 4x4	116	04/01→07/03	➔	JSAFTL52V00109148→		24.0222-0003.1 480324	Ø 262 x 53,5 / 222
→							












	kW					! #		
SUZUKI - GRAND VITARA I (FT, HT) 03/98→08/08								
Bremstrommel								
2.7 4x4	127 - 135	09/01→07/03	➡	Version: Escudo		24.0222-0003.1	480324	Ø 262 x 53,5 / 222
Bremsbackensatz								
1.6 4x4	71 - 73	02/00→09/05	➡			03.0137-0433.2	650433	Ø 220 x 42 - HEB
2.0 HDI 110 16V 4x4	80	07/01→09/05						
2.0 HDI 110 4x4	80	02/01→12/03						
2.0 TD 4x4	63	04/00→09/05						
2.5 V6 24V 4x4	116	04/01→07/03						
2.7 4x4	127 - 135	09/01→07/03	➡	Version: Escudo		03.0137-0433.2	650433	Ø 220 x 42 - HEB
SUZUKI - GRAND VITARA II (JT, TE, TD) 04/05→								
Radbremszylinder								
1.6	78	10/05→	➡	→ 02/15	2	24.3222-1727.3	020519	GG
			➡	→ 02/15; ☐		24.3222-1728.3	020520	GG
1.6 All-wheel Drive	73 - 77	09/05→	➡		2	24.3222-1727.3	020519	GG
1.6 All-wheel Drive	78	04/05→02/15	➡		2	24.3222-1727.3	020519	GG
1.9 DDiS	95	03/06→08/08						
2.0 All-wheel Drive	103	10/05→02/15	➡	☐		24.3222-1728.3	020520	GG
1.9 DDiS All-wheel Drive	95	10/05→02/15	➡	→ 08/08	2	24.3222-1727.3	020519	GG
			➡	→ 08/08; ☐		24.3222-1728.3	020520	GG
2.0	103	10/05→02/15	➡	→ 12/11	2	24.3222-1727.3	020519	GG
			➡	→ 12/11; ☐		24.3222-1728.3	020520	GG
2.0	107	08/06→	➡	→ 12/11; ☐		24.3222-1727.3	020519	GG
			➡	→ 12/11; ☐		24.3222-1728.3	020520	GG
2.0 All-wheel Drive	95	07/07→02/10	➡	☐		24.3222-1727.3	020519	GG
2.7 All-wheel Drive	136	01/07→12/08	➡	☐		24.3222-1728.3	020520	GG
2.7	138	09/05→12/08	➡	10/05→ 08/08; ☐		24.3222-1727.3	020519	GG
			➡	10/05→ 08/08; ☐		24.3222-1728.3	020520	GG
2.7 All-wheel Drive	138	04/05→08/08	➡	10/05→; ☐		24.3222-1727.3	020519	GG
			➡	10/05→; ☐		24.3222-1728.3	020520	GG
Zubehörsatz, Bremsbacken								
1.6	78	10/05→	➡	→ 02/15; Grand Vitara		03.0137-9289.2	669289	
1.6 All-wheel Drive	78	04/05→02/15	➡			03.0137-9289.2	669289	
1.9 DDiS	95	03/06→08/08						
1.9 DDiS All-wheel Drive	95	10/05→02/15						
Bremstrommel								
1.6	78	10/05→	➡	→ 02/15		24.0222-0003.1	480324	Ø 262 x 53,5 / 222
1.6 All-wheel Drive	73 - 78	04/05→02/15	➡			24.0222-0003.1	480324	Ø 262 x 53,5 / 222
1.9 DDiS	95	03/06→08/08						
2.0 All-wheel Drive	95 - 103	10/05→02/15						
2.7 All-wheel Drive	136	01/07→12/08						
1.9 DDiS All-wheel Drive	95	10/05→02/15	➡	→ 08/08		24.0222-0003.1	480324	Ø 262 x 53,5 / 222
2.0	103 - 107	10/05→	➡	→ 12/11		24.0222-0003.1	480324	Ø 262 x 53,5 / 222
2.7	138	09/05→12/08	➡	10/05→ 08/08		24.0222-0003.1	480324	Ø 262 x 53,5 / 222
2.7 All-wheel Drive	138	04/05→08/08	➡	10/05→		24.0222-0003.1	480324	Ø 262 x 53,5 / 222
Bremsbackensatz								
1.6	78	10/05→	➡	→ 12/07; Grand Escudo		03.0137-0433.2	650433	Ø 220 x 42 - HEB
			➡	→ 02/15; Grand Vitara		03.0137-0499.2	650499	Ø 254 x 41 - HEB
1.6 All-wheel Drive	73 - 78	04/05→	➡			03.0137-0499.2	650499	Ø 254 x 41 - HEB
1.9 DDiS	95	03/06→08/08						
1.9 DDiS All-wheel Drive	95	10/05→02/15						
2.0 All-wheel Drive	103	10/05→02/15						
2.7 All-wheel Drive	136 - 138	04/05→12/08						
2.0	103	10/05→02/15	➡	→ 12/11		03.0137-0433.2	650433	Ø 220 x 42 - HEB
→								














	kW			 	! #		
SUZUKI - GRAND VITARA II (JT, TE, TD) 04/05→							
 Bremsbackensatz							
2.0	103	10/05→02/15	➡			03.0137-0499.2 650499	Ø 254 x 41 - HEB
2.0	107	08/06→	➡	→ 12/11		03.0137-0433.2 650433	Ø 220 x 42 - HEB
2.0 All-wheel Drive	95	07/07→02/10	➡			03.0137-0433.2 650433	Ø 220 x 42 - HEB
2.7	138	09/05→12/08	➡	10/05→08/08		03.0137-0433.2 650433	Ø 220 x 42 - HEB
 Bremsbackensatz, Feststellbremse							
1.6 All-wheel Drive	77	11/12→	➡			03.0137-3046.2 653046	Ø 200 x 37 - HEB
1.9 DDiS All-wheel Drive	95	10/05→02/15					
2.0	99 - 103	10/05→					
2.0 All-wheel Drive	103	10/05→02/15					
2.4	124	09/09→					
2.4 All-wheel Drive	122 - 124	01/09→					
3.2 All-wheel Drive	165 - 171	06/08→02/15					
SUZUKI - IGNIS I (FH) 10/00→12/05							
 Radbremszylinder							
1.3	61	10/00→09/03	➡	→ 08/03	2	24.3215-1702.3 020494	ALU
1.3 4WD	61	10/00→09/03					
1.5 Sport	80	12/03→12/05	➡	für Fahrzeuge ohne Sportfahrwerk	2	24.3215-1701.3 020493	ALU
Zubehörsatz, Bremsbacken							
1.3	61	10/00→09/03	➡	→ 08/03		03.0137-9127.2 669127	
1.3 4WD	61	10/00→09/03					
1.5 Sport	80	12/03→12/05	➡	für Fahrzeuge ohne Sportfahrwerk		03.0137-9300.2 669300	
 Bremsbackensatz							
1.3	61	10/00→09/03	➡	→ 08/03		03.0137-0425.2 650425	Ø 180 x 26 - HEB
1.3 4WD	61	10/00→09/03					
1.5 Sport	80	12/03→12/05	➡	für Fahrzeuge ohne Sportfahrwerk		03.0137-0465.2 650465 03.0520-1415.3 691415	Ø 200 x 29 + HEB Ø 200 x 29 + RZ / + Zub TopKit
SUZUKI - IGNIS II (MH) 08/03→							
 Radbremszylinder							
1.3	69	09/03→	➡		2	24.3215-1701.3 020493	ALU
1.3 4x4	69	09/03→					
1.5	73	09/03→					
1.5 4x4	73	09/03→					
1.3 DDiS	51	09/03→	➡	→ 12/12	2	24.3215-1701.3 020493	ALU
Zubehörsatz, Bremsbacken							
1.3	69	09/03→	➡	→ 12/12		03.0137-9300.2 669300	
1.3 4x4	69	09/03→					
1.3 DDiS	51	09/03→					
1.5	73	09/03→					
1.5 4x4	73	09/03→					
 Bremsbackensatz							
1.3	69	09/03→	➡	→ 12/12		03.0137-0465.2 650465	Ø 200 x 29 + HEB
1.3 4x4	69	09/03→					
1.3 DDiS	51	09/03→				03.0520-1415.3 691415	Ø 200 x 29 + RZ / + Zub TopKit
1.5	73	09/03→					
1.5 4x4	73	09/03→					
SUZUKI - IGNIS III (MF, FF) 10/16→							
 Radbremszylinder							
1.2	66	10/16→	➡		2	24.3219-1769.3 020610	ALU
1.2 AllGrip	66	10/16→					
1.2 Hybrid	61 - 66	10/16→					
1.2 Hybrid AllGrip	61 - 66	10/16→					
SUZUKI - JIMNY Geländewagen geschlossen (A6G) 07/18→							
 Radbremszylinder							
1.5 AllGrip	75	07/18→	➡	☐		24.3219-1723.3 020427	ALU
→			➡	☐		24.3219-1724.3 020428	ALU











	kW					! #		
SUZUKI - JIMNY Geländewagen geschlossen (A6G) 07/18→								
 Bremsbackensatz								
1.5 AllGrip	75	07/18→	→			03.0137-0287.2	650287	Ø 220 x 36
SUZUKI - JIMNY Geländewagen geschlossen (SN) 07/98→								
 Radbremszylinder								
1.3	63	08/04→	→	<input type="checkbox"/>		24.3219-1723.3	020427	ALU
1.3 16V	60	02/01→						
1.3 16V 4WD	60	02/01→	→	<input type="checkbox"/>		24.3219-1758.3	020527	ALU
1.3 16V 4x4	63	08/05→						
1.3 4WD	62	05/14→						
1.5 DDiS 4WD	48	12/03→						
1.5 DDiS 4x4	63	08/05→						
Zubehörsatz, Bremsbacken								
1.3	63	08/04→	→			03.0137-9128.2	669128	
1.3 16V	60	02/01→						
1.3 16V 4WD	60	02/01→						
1.3 16V 4x4	63	08/05→						
1.3 4WD	62	05/14→						
1.5 DDiS 4WD	48	12/03→						
1.5 DDiS 4x4	63	08/05→						
 Bremstrommel								
1.3	63	08/04→	→			24.0222-0004.1	480327	Ø 262 x 42 / 222
1.3 16V	60	02/01→						
1.3 16V 4WD	60	02/01→						
1.3 16V 4x4	63	08/05→						
1.3 4WD	62	05/14→						
1.5 DDiS 4WD	48	12/03→						
1.5 DDiS 4x4	63	08/05→						
 Bremsbackensatz								
1.3	63	08/04→	→			03.0137-0287.2	650287	Ø 220 x 36
1.3 16V	60	02/01→						
1.3 16V 4WD	60	02/01→						
1.3 16V 4x4	63	08/05→						
1.3 4WD	62	05/14→						
1.5 DDiS 4WD	48	12/03→						
1.5 DDiS 4x4	63	08/05→						
SUZUKI - JIMNY Geländewagen offen (SN) 01/98→								
 Radbremszylinder								
1.3	63	08/04→	→	<input type="checkbox"/>		24.3219-1723.3	020427	ALU
1.3 4WD	63	03/13→	→	<input type="checkbox"/>		24.3219-1758.3	020527	ALU
 Bremstrommel								
1.3	63	08/04→	→			24.0222-0004.1	480327	Ø 262 x 42 / 222
1.3 4WD	63	03/13→						
 Bremsbackensatz								
1.3	63	08/04→	→			03.0137-0287.2	650287	Ø 220 x 36
1.3 4WD	63	03/13→						
SUZUKI - LIANA (ER, RH_) 10/01→								
 Radbremszylinder								
1.3	66	03/02→	→	→ 12/07; <input type="checkbox"/>		24.3217-1725.3	020512	ALU
1.4 DDiS	66	04/04→						
1.6	76 -	03/02→	→	→ 12/07; <input type="checkbox"/>		24.3217-1726.3	020513	ALU
	79							
1.6 4WD	76 -	03/02→						
	78							
1.6 i	78	04/02→						
1.5	81	04/04→11/07	→	01/05→; <input type="checkbox"/>		24.3217-1725.3	020512	ALU
			→	01/05→; <input type="checkbox"/>		24.3217-1726.3	020513	ALU
1.6 4WD	79	01/05→12/07	→	<input type="checkbox"/>		24.3217-1725.3	020512	ALU
2.0	108	10/01→03/04	→	<input type="checkbox"/>		24.3217-1726.3	020513	ALU
Zubehörsatz, Bremsbacken								
1.3	66	03/02→	→	→ 12/07		03.0137-9271.2	669271	
1.4 DDiS	66	04/04→						
1.6	76 -	03/02→						
	79							
1.6 4WD	76 -	03/02→						
→	78							
















	kw			 	! #		
SUZUKI - LIANA (ER, RH_) 10/01→							
Zubehörsatz, Bremsbacken							
1.6 i	78	04/02→	➡	→ 12/07		03.0137-9271.2 669271	
1.5	81	04/04→11/07	➡	01/05→		03.0137-9271.2 669271	
1.6 4WD 2.0	79 108	01/05→12/07 10/01→03/04	➡			03.0137-9271.2 669271	
 Bremstrommel							
1.3 1.4 DDiS 1.6 1.6 4WD 1.6 i	66 66 76 - 79 76 - 78	03/02→ 04/04→ 03/02→ 03/02→ 04/02→	➡	→ 12/07		24.0220-0044.1 480192	Ø 244,6 x 40,2 / 202
1.5	81	04/04→11/07	➡	01/05→		24.0220-0044.1 480192	Ø 244,6 x 40,2 / 202
1.6 4WD 2.0	79 108	01/05→12/07 10/01→03/04	➡			24.0220-0044.1 480192	Ø 244,6 x 40,2 / 202
 Bremsbackensatz							
1.3 1.4 DDiS 1.6 1.6 4WD 1.6 i	66 66 76 - 79 76 - 78	03/02→ 04/04→ 03/02→ 03/02→ 04/02→	➡	→ 12/07		03.0137-0315.2 650315	Ø 200 x 32
1.5	81	04/04→11/07	➡	01/05→		03.0137-0315.2 650315	Ø 200 x 32
1.6 4WD 2.0	79 108	01/05→12/07 10/01→03/04	➡			03.0137-0315.2 650315	Ø 200 x 32
SUZUKI - LIANA Schrägheck 06/01→							
 Radbremszylinder							
1.3 1.4 DDiS 1.6 1.6 4WD 1.6 i 2.3	66 66 76 - 79 76 - 78 114	07/01→12/07 04/04→12/07 07/01→12/07 07/01→12/07 04/02→12/07 04/04→11/07	➡	<input type="checkbox"/>		24.3217-1725.3 020512	ALU
			➡	<input type="checkbox"/>		24.3217-1726.3 020513	ALU
Zubehörsatz, Bremsbacken							
1.3 1.4 DDiS 1.6 1.6 4WD 1.6 i	66 66 76 - 79 76 - 78	07/01→12/07 04/04→12/07 07/01→12/07 07/01→12/07 04/02→12/07	➡			03.0137-9271.2 669271	
 Bremstrommel							
1.3 1.4 DDiS 1.6 1.6 4WD 1.6 i 2.3	66 66 76 - 79 76 - 78 114	07/01→12/07 04/04→12/07 07/01→12/07 07/01→12/07 04/02→12/07 04/04→11/07	➡			24.0220-0044.1 480192	Ø 244,6 x 40,2 / 202
 Bremsbackensatz							
1.3 1.4 DDiS 1.6 1.6 4WD 1.6 i 2.3	66 66 76 - 79 76 - 78 114	07/01→12/07 04/04→12/07 07/01→12/07 07/01→12/07 04/02→12/07 04/04→11/07	➡			03.0137-0315.2 650315	Ø 200 x 32
SUZUKI - SAMURAI Geländewagen geschlossen (SJ_) 09/84→12/04							
 Radbremszylinder							
1.3 All-wheel Drive	59	01/00→12/04	➡	09/00→; <input type="checkbox"/>		24.3222-1738.3 020564	ALU














	kw			 	! #		
SUZUKI - SPLASH (EX) 01/08→							
 Radbremsszylinder							
1.0	48 - 50	01/08→	➔		2	24.3219-1756.3 020511	BOS ALU
1.2	63	01/08→					
1.2 LPG	63	04/08→12/14					
1.2 VVT	66 - 69	09/10→					
1.3 CDTI	55	01/08→					
Zubehörsatz, Bremsbacken							
1.0	48 - 50	01/08→	➔			03.0137-9287.2 669287	BOS
1.2	63	01/08→					
1.2 LPG	63	04/08→12/14					
1.2 VVT	66 - 69	09/10→					
1.3 CDTI	55	01/08→					
 Bremstrommel							
1.0	48 - 50	01/08→	➔			24.0220-0049.1 480319	Ø 238 x 41 / 201 - RLG / - ABS Ring
1.2	63	01/08→					
1.2 LPG	63	04/08→12/14					
1.2 VVT	66 - 69	09/10→					
1.3 CDTI	55	01/08→					
 Bremsbackensatz							
1.0	48 - 50	01/08→	➔			03.0137-0466.2 650466	BOS Ø 200 x 32 + HEB
1.2	63	01/08→				03.0520-6919.3 696919	BOS Ø 200 x 32 + RZ / + Zub TopKit
1.2 LPG	63	04/08→12/14					
1.2 VVT	66 - 69	09/10→					
1.3 CDTI	55	01/08→					
 Seilzug, Feststellbremse							
1.0	48 - 50	01/08→		Trommelbremse; <input type="checkbox"/>		24.3727-0792.2 580792	L= 1600
1.2	63	01/08→		Trommelbremse; <input type="checkbox"/>		24.3727-0793.2 580793	L= 1600
1.2 LPG	63	04/08→12/14					
1.2 VVT	66 - 69	09/10→					
1.3 CDTI	55	01/08→					
SUZUKI - SWIFT II Schrägheck (EA, MA) 03/89→12/05							
 Radbremsszylinder							
1.3	63	06/01→12/03	➔	Türenanzahl: 2	2	24.3215-1704.3 020532	GG
			➔	Türenanzahl: 5	2	24.3215-1704.3 020532	GG
			➔	Türenanzahl: 3	2	24.3215-1704.3 020532	GG
			➔	Türenanzahl: 4; <input type="checkbox"/>		24.3217-1725.3 020512	ALU
			➔	Türenanzahl: 4; <input type="checkbox"/>		24.3217-1726.3 020513	ALU
Zubehörsatz, Bremsbacken							
1.3	63	06/01→12/03	➔	Türenanzahl: 4		03.0137-9271.2 669271	
 Bremstrommel							
1.3	63	06/01→12/03	➔	Türenanzahl: 2		24.0218-0042.1 480164	Ø 222,2 x 36 / 182 - RLG
			➔	Türenanzahl: 3		24.0218-0042.1 480164	Ø 222,2 x 36 / 182 - RLG
			➔	Türenanzahl: 5		24.0218-0042.1 480164	Ø 222,2 x 36 / 182 - RLG
 Bremsbackensatz							
1.3	63	06/01→12/03	➔	Türenanzahl: 4		03.0137-0315.2 650315	Ø 200 x 32
			➔	Türenanzahl: 2		03.0137-0414.2 650414	Ø 180 x 27 - HEB
			➔	Türenanzahl: 3		03.0137-0414.2 650414	Ø 180 x 27 - HEB
			➔	Türenanzahl: 5		03.0137-0414.2 650414	Ø 180 x 27 - HEB
SUZUKI - SWIFT III (MZ, EZ) 02/05→							
 Radbremsszylinder							
1.2	66	04/08→12/10	➔		2	24.3219-1756.3 020511	BOS ALU
1.3	67	02/05→06/15	➔				
→							

















	kW			 	! #		
SUZUKI - SWIFT III (MZ, EZ) 02/05→							
 Radbremszylinder							
1.3 4x4	66 - 68	02/05→	➡		2	24.3219-1756.3 020511	BOS ALU
1.3 DDiS	51 - 55	08/05→					
1.5	75	02/05→					
1.5 4x4	74	02/05→					
1.3	68	02/05→	➡	→ 09/10	2	24.3219-1756.3 020511	BOS ALU
1.3 LPG	68	09/08→12/10	➡	Fahrzeugproduktionsland Ungarn	2	24.3219-1756.3 020511	BOS ALU
			➡	Fahrzeugproduktionsland Japan	2	24.3219-1774.3 020617	Gusseisen
Zubehörsatz, Bremsbacken							
1.2	66	04/08→12/10	➡			03.0137-9271.2 669271	BOS
1.3	67	02/05→06/15				03.0137-9287.2 669287	
1.3 DDiS	51 - 55	08/05→					
1.5	75	02/05→					
1.3	68	02/05→	➡			03.0137-9271.2 669271	
			➡	→ 09/10		03.0137-9287.2 669287	BOS
1.3 4x4	66 - 68	02/05→	➡			03.0137-9287.2 669287	BOS
1.3 LPG	68	09/08→12/10					
1.5 4x4	74	02/05→					
 Bremstrommel							
1.2	66	04/08→12/10	➡	Fahrzeugproduktionsland Ungarn		24.0220-0049.1 480319	Ø 238 x 41 / 201 - RLG / - ABS Ring
1.3	67 - 68	02/05→	➡	→ 09/10; Fahrzeugproduktionsland Ungarn		24.0220-0049.1 480319	Ø 238 x 41 / 201 - RLG / - ABS Ring
1.3 DDiS	55	08/05→12/11					
1.5	75	02/05→					
1.3 4x4	66	01/06→	➡	Fahrzeugproduktionsland Japan		24.0220-0044.1 480192	Ø 244,6 x 40,2 / 202
			➡	→ 09/10; Fahrzeugproduktionsland Ungarn		24.0220-0049.1 480319	Ø 238 x 41 / 201 - RLG / - ABS Ring
1.3 4x4	68	02/05→	➡	Fahrzeugproduktionsland Japan		24.0220-0044.1 480192	Ø 244,6 x 40,2 / 202
1.5 4x4	74	02/05→	➡	Fahrzeugproduktionsland Ungarn		24.0220-0049.1 480319	Ø 238 x 41 / 201 - RLG / - ABS Ring
1.3 DDiS	51	08/05→	➡	→ 09/07; Fahrzeugproduktionsland Ungarn		24.0220-0049.1 480319	Ø 238 x 41 / 201 - RLG / - ABS Ring
1.3 LPG	68	09/08→12/10	➡	Fahrzeugproduktionsland Ungarn; → JSAEZD11S00400000		24.0220-0049.1 480319	Ø 238 x 41 / 201 - RLG / - ABS Ring
 Bremsbackensatz							
1.2	66	04/08→12/10	➡	Fahrzeugproduktionsland Ungarn		03.0137-0466.2 650466	BOS Ø 200 x 32 + HEB
1.3	67	02/05→06/15	➡	Fahrzeugproduktionsland Japan		03.0137-0529.2 650529	Ø 200 x 32 - HEB
			➡			03.0520-6919.3 696919	BOS Ø 200 x 32 + RZ / + Zub TopKit
1.3	68	02/05→	➡	→ 09/10; Fahrzeugproduktionsland Ungarn		03.0137-0466.2 650466	BOS Ø 200 x 32 + HEB
			➡	→ 09/10; Fahrzeugproduktionsland Japan		03.0137-0529.2 650529	Ø 200 x 32 - HEB
			➡	Fahrzeugproduktionsland Ungarn		03.0520-6919.3 696919	BOS Ø 200 x 32 + RZ / + Zub TopKit
1.3 4x4	66 - 68	02/05→	➡	Fahrzeugproduktionsland Japan		03.0137-0315.2 650315	Ø 200 x 32
1.5 4x4	74	02/05→	➡	Fahrzeugproduktionsland Ungarn		03.0137-0466.2 650466	BOS Ø 200 x 32 + HEB
						03.0520-6919.3 696919	BOS Ø 200 x 32 + RZ / + Zub TopKit
1.3 DDiS	51 - 55	08/05→	➡	Fahrzeugproduktionsland Ungarn		03.0137-0466.2 650466	BOS Ø 200 x 32 + HEB
1.5	75	02/05→				03.0520-6919.3 696919	BOS Ø 200 x 32 + RZ / + Zub TopKit
			➡	Fahrzeugproduktionsland Japan		03.0137-0529.2 650529	Ø 200 x 32 - HEB
1.3 LPG	68	09/08→12/10	➡			03.0137-0466.2 650466	BOS Ø 200 x 32 + HEB
						03.0520-6919.3 696919	BOS Ø 200 x 32 + RZ / + Zub TopKit
 Seilzug, Feststellbremse							
1.2	66	04/08→12/10		Fahrzeugproduktionsland Ungarn; Trommelbremse; <input type="checkbox"/>		24.3727-2004.2 582004	L= 1625
1.3	67	02/05→06/15					
1.3 4x4	66 - 68	02/05→		Fahrzeugproduktionsland Ungarn; Trommelbremse; <input type="checkbox"/>		24.3727-2005.2 582005	L= 1625
→							











































	kW					! #		
SUZUKI - SWIFT III (MZ, EZ) 02/05→								
 Seilzug, Feststellbremse								
1.3 DDiS	51 - 55	08/05→		Fahrzeugproduktionsland Ungarn; Trommelbremse; <input type="checkbox"/>		24.3727-2004.2	582004	L= 1625
1.5	75	02/05→		Fahrzeugproduktionsland Ungarn; Trommelbremse; <input type="checkbox"/>		24.3727-2005.2	582005	L= 1625
1.5 4x4	74	02/05→		Fahrzeugproduktionsland Ungarn; Trommelbremse; <input type="checkbox"/>		24.3727-2005.2	582005	L= 1625
1.3	68	02/05→		→ 09/10; Fahrzeugproduktionsland Ungarn; Trommelbremse; <input type="checkbox"/>		24.3727-2004.2	582004	L= 1625
				→ 09/10; Fahrzeugproduktionsland Ungarn; Trommelbremse; <input type="checkbox"/>		24.3727-2005.2	582005	L= 1625
1.3 LPG	68	09/08→12/10		Fahrzeugproduktionsland Ungarn; <input type="checkbox"/>		24.3727-2004.2	582004	L= 1625
				Fahrzeugproduktionsland Ungarn; <input type="checkbox"/>		24.3727-2005.2	582005	L= 1625
1.6	92	05/06→		Scheibenbremse; <input type="checkbox"/>		24.3727-2008.2	582008	L= 1494
				Scheibenbremse; <input type="checkbox"/>		24.3727-2009.2	582009	L= 1494
SUZUKI - SWIFT IV (FZ, NZ) 10/10→								
 Radbremszylinder								
1.2	63 - 69	10/10→	➔		2	24.3219-1769.3	020610	ALU
1.2 4WD	67	08/12→						
1.2 4x4	66 - 69	10/10→						
1.2 VVT	61	06/15→						
1.3 DDiS	55	10/10→						
1.4	70	02/11→						
1.6	100	01/12→						
Zubehörsatz, Bremsbacken								
1.2	63 - 69	10/10→	➔			03.0137-9271.2	669271	
1.2 4WD	67	08/12→						
1.2 4x4	66 - 69	10/10→						
1.2 VVT	61	06/15→						
1.3 DDiS	55	10/10→						
1.4	70	02/11→						
1.6	100	01/12→						
 Bremsbackensatz								
1.2	63 - 69	10/10→	➔			03.0137-0509.2	650509	Ø 200 x 26 - HEB
1.2 4WD	67	08/12→						
1.2 4x4	66 - 69	10/10→						
1.2 VVT	61	06/15→						
1.3 DDiS	55	10/10→						
1.4	70	02/11→						
1.6	100	01/12→						
 Seilzug, Feststellbremse								
1.2	63 - 69	10/10→		für Fahrzeuge mit Scheibenbremse an der Hinterachse; Scheibenbremse; <input type="checkbox"/>		24.3727-2010.2	582010	L= 1480
1.2 4WD	67	08/12→		für Fahrzeuge mit Scheibenbremse an der Hinterachse; Scheibenbremse; <input type="checkbox"/>		24.3727-2011.2	582011	L= 1480
1.2 4x4	66 - 69	10/10→		für Fahrzeuge mit Scheibenbremse an der Hinterachse; Scheibenbremse; <input type="checkbox"/>				
1.2 VVT	61	06/15→						
1.3 DDiS	55	10/10→						
1.4	70	02/11→						
SUZUKI - SWIFT V (AZ) 01/17→								
 Radbremszylinder								
1.0	82	04/17→	➔	GL/GLA	2	24.3219-1769.3	020610	ALU
1.0 SHVS	82	04/17→						
1.2	66 - 67	01/17→						
1.2 AllGrip	66	04/17→						
1.2 SHVS	66	04/17→						
1.2 SHVS AllGrip	66	04/17→						
1.2 Hybrid)	61	06/20→	➔		2	24.3219-1769.3	020610	ALU
1.2 Hybrid) AllGrip	61	06/20→						
SUZUKI - SX4 (EY, GY) 06/06→								
 Radbremszylinder								
1.5	73	06/06→07/10	➔	Fahrzeugproduktionsland Ungarn; - ABS	2	24.3219-1756.3	020511	BOS ALU
1.5 VVTi	81	07/07→12/15						
1.6 LPG	79	06/06→12/12	➔	Fahrzeugproduktionsland Japan; - ABS	2	24.3219-1774.3	020617	Gusseisen
1.6 VVT	79 - 88	06/06→						
















	kw			 	! #		
SUZUKI - SX4 (EY, GY) 06/06→							
 Radbremszylinder							
1.6 VVT 4x4	79 - 88	06/06→	➡	Fahrzeugproduktionsland Ungarn; - ABS	2	24.3219-1756.3 020511	BOS ALU
			➡	Fahrzeugproduktionsland Japan; - ABS	2	24.3219-1774.3 020617	Gusseisen
1.5 VVT 1.5 VVT 4x4 1.6 DDIS 1.6 VVT 4x4 1.9 DDiS 1.9 DDiS 4x4 2.0 16V 4x4 2.0 DDiS 2.0 DDiS 4x4	82 82 66 82 88 88 112 99 99	07/10→ 07/10→ 04/07→ 07/09→ 06/06→ 06/06→ 01/10→ 07/09→ 07/09→	➡	- ABS	2	24.3219-1756.3 020511	BOS ALU
1.6 VVT	81 - 82	11/10→12/15	➡	Fahrzeugproduktionsland Ungarn	2	24.3219-1756.3 020511	BOS ALU
1.6 VVT 4x4	81	01/12→12/15	➡	Fahrzeugproduktionsland Japan	2	24.3219-1774.3 020617	Gusseisen
2.0 4x4	107	06/06→	➡		2	24.3219-1774.3 020617	Gusseisen
Zubehörsatz, Bremsbacken							
1.5 1.5 VVTi 1.6 LPG 1.6 VVT 1.6 VVT 4x4	73 81 79 79 - 88 79 - 88	06/06→07/10 07/07→12/15 06/06→12/12 06/06→ 06/06→	➡	Fahrzeugproduktionsland Ungarn		03.0137-9319.2 669319	BOS
1.5 VVT 1.5 VVT 4x4 1.6 DDIS 1.6 VVT 4x4 1.9 DDiS 1.9 DDiS 4x4 2.0 16V 4x4 2.0 DDiS 2.0 DDiS 4x4	82 82 66 82 88 88 112 99 99	07/10→ 07/10→ 04/07→ 07/09→ 06/06→ 06/06→ 01/10→ 07/09→ 07/09→	➡			03.0137-9319.2 669319	BOS
 Bremsbackensatz							
1.5 1.5 VVTi 1.6 LPG 1.6 VVT 1.6 VVT 4x4	73 81 79 79 - 88 79 - 88	06/06→07/10 07/07→12/15 06/06→12/12 06/06→ 06/06→	➡	Fahrzeugproduktionsland Ungarn		03.0137-0490.2 650490	BOS Ø 220 x 35 + HEB
			➡	Fahrzeugproduktionsland Ungarn; - ABS		03.0520-7719.3 697719	BOS Ø 220 x 35 + RZ / + Zub TopKit
1.5 VVT 1.5 VVT 4x4 1.6 DDIS 1.6 VVT 4x4 1.9 DDiS 1.9 DDiS 4x4 2.0 16V 4x4 2.0 DDiS 2.0 DDiS 4x4	82 82 66 82 88 88 112 99 99	07/10→ 07/10→ 04/07→ 07/09→ 06/06→ 06/06→ 01/10→ 07/09→ 07/09→	➡	- ABS		03.0137-0490.2 650490	BOS Ø 220 x 35 + HEB
			➡			03.0520-7719.3 697719	BOS Ø 220 x 35 + RZ / + Zub TopKit
1.6 VVT 1.6 VVT 4x4	81 - 82 81	11/10→12/15 01/12→12/15	➡	Fahrzeugproduktionsland Ungarn		03.0137-0490.2 650490	BOS Ø 220 x 35 + HEB
 Seilzug, Feststellbremse							
1.5 1.5 VVT 1.6 LPG 1.6 VVT 1.6 VVT 4x4	73 82 79 79 - 88 79 - 88	06/06→07/10 07/10→ 06/06→12/12 06/06→ 06/06→		Fahrzeugproduktionsland Ungarn; + ABS; Scheibenbremse; <input type="checkbox"/>		24.3727-2006.2 582006	L= 1638
				Fahrzeugproduktionsland Ungarn; + ABS; Scheibenbremse; <input type="checkbox"/>		24.3727-2007.2 582007	L= 1638
1.5 VVT 4x4 1.6 DDIS 1.6 VVT 4x4 1.9 DDiS 1.9 DDiS 4x4 2.0 16V 4x4 2.0 DDiS 2.0 DDiS 4x4	82 66 82 88 88 112 99 99	07/10→ 04/07→ 07/09→ 06/06→ 06/06→ 01/10→ 07/09→ 07/09→		+ ABS; Scheibenbremse; <input type="checkbox"/>		24.3727-2006.2 582006	L= 1638
				+ ABS; Scheibenbremse; <input type="checkbox"/>		24.3727-2007.2 582007	L= 1638
1.5 VVTi	81	07/07→12/15		Fahrzeugproduktionsland Japan; + ABS; Scheibenbremse; <input type="checkbox"/>		24.3727-2006.2 582006	L= 1638
				Fahrzeugproduktionsland Japan; + ABS; Scheibenbremse; <input type="checkbox"/>		24.3727-2007.2 582007	L= 1638
1.6 VVT 1.6 VVT 4x4 →	81 - 82 81	11/10→12/15 01/12→12/15		für Fahrzeuge mit Scheibenbremse an der Hinterachse; Fahrzeugproduktions- land Japan; <input type="checkbox"/>		24.3727-2006.2 582006	L= 1638













	kw			 	! #		
SUZUKI - SX4 (EY, GY) 06/06→							
 Seilzug, Feststellbremse							
1.6 VVT	81 - 82	11/10→12/15		für Fahrzeuge mit Scheibenbremse an der Hinterachse; Fahrzeugproduktionsland Ungarn; <input type="checkbox"/>		24.3727-2007.2 582007	L= 1638
1.6 VVT 4x4	81	01/12→12/15					
SUZUKI - SX4 Stufenheck (GY, RW) 10/07→							
 Radbremszylinder							
1.6	79 - 88	10/07→	➡	Fahrzeugproduktionsland Ungarn; - ABS	2	24.3219-1756.3 020511	BOS ALU
			➡	Fahrzeugproduktionsland Japan; - ABS	2	24.3219-1774.3 020617	Gusseisen
Zubehörsatz, Bremsbacken							
1.6	79 - 88	10/07→	➡	Fahrzeugproduktionsland Ungarn		03.0137-9319.2 669319	BOS
 Bremsbackensatz							
1.6	79 - 88	10/07→	➡	Fahrzeugproduktionsland Ungarn		03.0137-0490.2 650490	BOS Ø 220 x 35 + HEB
			➡	Fahrzeugproduktionsland Ungarn; - ABS		03.0520-7719.3 697719	BOS Ø 220 x 35 + RZ / + Zub TopKit
 Seilzug, Feststellbremse							
1.6	79 - 88	10/07→		Fahrzeugproduktionsland Ungarn; + ABS; Scheibenbremse; <input type="checkbox"/>		24.3727-2006.2 582006	L= 1638
				Fahrzeugproduktionsland Ungarn; + ABS; Scheibenbremse; <input type="checkbox"/>		24.3727-2007.2 582007	L= 1638
SUZUKI - WAGON R Schrägheck (MH21, MH22) 03/02→12/12							
 Radbremszylinder							
1.0	39 - 44	07/03→08/05	➡	TSMMAA93S00210001→	2	24.3215-1701.3 020493	ALU
1.3	65	09/03→12/10	➡	→ TSMMAA93S00210000	2	24.3215-1702.3 020494	ALU
1.2	59	06/04→08/05	➡		2	24.3215-1701.3 020493	ALU
Zubehörsatz, Bremsbacken							
1.0	39 - 44	07/03→08/05	➡	→ TSMMAA93S00210000		03.0137-9127.2 669127	
1.2	59	06/04→08/05	➡	TSMMAA93S00210001→		03.0137-9300.2 669300	
1.3	65	09/03→12/10					
 Bremstrommel							
1.0	39 - 44	07/03→08/05	➡			24.0218-0039.1 480160	Ø 208 x 34,5 / 182 - RLG / - ABS Ring
1.3	65	09/03→12/10					
1.2	59	06/04→08/05	➡			24.0220-0045.1 480189	Ø 232 x 38 / 202 - RLG / - ABS Ring
 Bremsbackensatz							
1.0	39 - 44	07/03→08/05	➡	→ TSMMAA93S00210000		03.0137-0425.2 650425	Ø 180 x 26 - HEB
			➡	TSMMAA93S00210001→		03.0137-0465.2 650465	Ø 200 x 29 + HEB
						03.0520-1415.3 691415	Ø 200 x 29 + RZ / + Zub TopKit
1.2	59	06/04→08/05	➡	TSMMAA93S00210001→		03.0137-0387.2 650387	Ø 180 x 26 - HEB
			➡	TSMMAA93S00280000			
			➡	→ TSMMAA93S00210000		03.0137-0425.2 650425	Ø 180 x 26 - HEB
			➡	TSMMAA93S00280000→		03.0137-0465.2 650465	Ø 200 x 29 + HEB
			➡	TSMMAA93S00210001→		03.0520-1415.3 691415	Ø 200 x 29 + RZ / + Zub TopKit
1.3	65	09/03→12/10	➡	→ TSMMAA93S00210000		03.0137-0425.2 650425	Ø 180 x 26 - HEB
			➡	TSMMAA93S00210001→		03.0137-0465.2 650465	Ø 200 x 29 + HEB
			➡			03.0520-1415.3 691415	Ø 200 x 29 + RZ / + Zub TopKit
SUZUKI - WAGON R+ (MA) 05/99→							
 Radbremszylinder							
1.0	74	08/00→07/01	➡		2	24.3215-1701.3 020493	ALU
1.2	59	01/05→12/08					
1.0	39	07/01→12/06	➡		2	24.3215-1702.3 020494	ALU
1.3	56	05/00→12/04					
1.3	69	09/03→08/06	➡	TSMMAA53S00180001→	2	24.3215-1701.3 020493	ALU
			➡	→ TSMMAA53S00180000	2	24.3215-1702.3 020494	ALU
1.3 4WD	56	10/01→	➡	→ 12/04	2	24.3215-1702.3 020494	ALU
→							

	kw					! #		
SUZUKI - WAGON R+ (MA) 05/99→								
 Radbremszylinder								
1.3 4WD	69	09/03→	➡	TSMMMB93S00210001→	2	24.3215-1701.3	020493	ALU
			➡	→ 04/08; → TSMMMB93S00210000	2	24.3215-1702.3	020494	ALU
1.3 DDiS	51	09/03→	➡	→ 04/08	2	24.3215-1701.3	020493	ALU
Zubehörsatz, Bremsbacken								
1.0	74	08/00→07/01	➡			03.0137-9264.2	669264	
1.2	59	01/05→12/08	➡			03.0137-9127.2	669127	
1.0	39	07/01→12/06	➡					
1.3	56	05/00→12/04	➡					
1.3	69	09/03→08/06	➡	→ TSMMAA93S00210000		03.0137-9127.2	669127	
			➡	TSMMAA93S00210001→		03.0137-9300.2	669300	
1.3 4WD	56	10/01→	➡	→ 12/04		03.0137-9127.2	669127	
1.3 4WD	69	09/03→	➡	→ TSMMMB53S00210000		03.0137-9127.2	669127	
			➡	→ 04/08; TSMMMB53S00210001→		03.0137-9300.2	669300	
1.3 DDiS	51	09/03→	➡	→ 04/08		03.0137-9300.2	669300	
 Bremstrommel								
1.0	74	08/00→07/01	➡			24.0218-0046.1	480184	Ø 208 x 45,2 / 182 - RLG / - ABS Ring
1.0	39	07/01→12/06	➡			24.0218-0039.1	480160	Ø 208 x 34,5 / 182 - RLG / - ABS Ring
1.3	56	05/00→12/04	➡					
1.2	59	01/05→12/08	➡			24.0220-0045.1	480189	Ø 232 x 38 / 202 - RLG / - ABS Ring
1.3	69	09/03→08/06	➡			24.0218-0039.1	480160	Ø 208 x 34,5 / 182 - RLG / - ABS Ring
						24.0220-0045.1	480189	Ø 232 x 38 / 202 - RLG / - ABS Ring
1.3 DDiS	51	09/03→	➡	→ 04/08		24.0220-0045.1	480189	Ø 232 x 38 / 202 - RLG / - ABS Ring
 Bremsbackensatz								
1.0	74	08/00→07/01	➡			03.0137-0387.2	650387	Ø 180 x 26 - HEB
1.0	39	07/01→12/06	➡			03.0137-0425.2	650425	Ø 180 x 26 - HEB
1.3	56	05/00→12/04	➡					
1.2	59	01/05→12/08	➡			03.0137-0465.2	650465	Ø 200 x 29 + HEB
						03.0520-1415.3	691415	Ø 200 x 29 + RZ / + Zub TopKit
1.3	69	09/03→08/06	➡	→ TSMMAA93S00210000		03.0137-0425.2	650425	Ø 180 x 26 - HEB
			➡	TSMMAA93S00210001→		03.0137-0465.2	650465	Ø 200 x 29 + HEB
			➡			03.0520-1415.3	691415	Ø 200 x 29 + RZ / + Zub TopKit
1.3 4WD	56	10/01→	➡	→ 12/04		03.0137-0425.2	650425	Ø 180 x 26 - HEB
1.3 4WD	69	09/03→	➡	→ TSMMMB53S00210000		03.0137-0425.2	650425	Ø 180 x 26 - HEB
			➡	→ 04/08; TSMMMB53S00210001→		03.0137-0465.2	650465	Ø 200 x 29 + HEB
			➡			03.0520-1415.3	691415	Ø 200 x 29 + RZ / + Zub TopKit
1.3 DDiS	51	09/03→	➡	→ 04/08		03.0137-0465.2	650465	Ø 200 x 29 + HEB
						03.0520-1415.3	691415	Ø 200 x 29 + RZ / + Zub TopKit
 Seilzug, Feststellbremse								
1.3	56	05/00→12/04		Trommelbremse; <input type="checkbox"/>		24.3727-0771.2	580771	L= 1516 + Zub
				Trommelbremse; <input type="checkbox"/>		24.3727-0774.2	580774	L= 1507 + Zub
1.3 4WD	56	10/01→		→ 12/04; Trommelbremse; <input type="checkbox"/>		24.3727-0771.2	580771	L= 1516 + Zub
				→ 12/04; Trommelbremse; <input type="checkbox"/>		24.3727-0774.2	580774	L= 1507 + Zub
TOYOTA - 4 RUNNER III (_N18_) 11/95→07/03								
 Bremsbackensatz								
3.0 TDi	103	09/00→07/02	➡			03.0137-0308.2	650308	Ø 295 x 51
TOYOTA - 4 RUNNER IV (_N21_) 08/02→12/09								
 Bremsbackensatz, Feststellbremse								
4.0	174 - 183	11/02→09/09	➡			03.0137-3007.2	653007	Ø 209 x 45 - HEB
4.0 EFI 4WD	183	01/03→12/09						
4.7	175 - 194	08/02→12/09						
→								














	kw					! #		
TOYOTA - 4 RUNNER IV (_N21_) 08/02→12/09								
 Bremsbackensatz, Feststellbremse								
4.7 4WD	175 - 194	08/02→12/09	➔				03.0137-3007.2 653007	Ø 209 x 45 - HEB
Zubehörsatz, Feststellbremsbacken								
4.0	174 - 183	11/02→09/09	➔				03.0137-9272.2 669272	
4.0 EFI 4WD	183	01/03→12/09						
4.7	175 - 194	08/02→12/09						
4.7 4WD	175 - 194	08/02→12/09						
TOYOTA - 4 RUNNER V (_N28_) 03/09→								
 Bremsbackensatz, Feststellbremse								
2.7 4WD	117	09/09→12/10	➔				03.0137-3007.2 653007	Ø 209 x 45 - HEB
4.0	202	01/10→						
4.0 4WD	202	01/10→						
Zubehörsatz, Feststellbremsbacken								
4.0	202	01/10→	➔				03.0137-9272.2 669272	
4.0 4WD	202	01/10→						
TOYOTA - ALLION I (_T24_) 06/01→06/07								
 Radbremszylinder								
1.5	80	06/01→04/05	➔	<input type="checkbox"/>			24.3219-1749.3 020500	ALU
1.8	92	06/01→09/04	➔	<input type="checkbox"/>			24.3219-1750.3 020501	ALU
 Bremsbackensatz								
1.5	80	06/01→04/05	➔				03.0137-0364.2 650364	Ø 200 x 32
1.8	92	06/01→09/04						
TOYOTA - ALPHARD I (_H1_) 04/03→04/08								
 Bremsbackensatz, Feststellbremse								
2.4	117	09/03→04/08	➔				03.0137-0400.2 650400	Ø 190 x 45
2.4 4WD	117	09/03→04/08						
2.4 Hybrid 4WD	117	09/03→04/08						
3.0	162	04/03→04/08						
3.0 4WD	162	04/03→04/08						
TOYOTA - ALTEZZA GITA Kombi (_XE1_) 10/98→12/05								
 Bremsbackensatz, Feststellbremse								
3.0	157 - 162	07/01→11/05	➔				03.0137-0400.2 650400	Ø 190 x 45
Zubehörsatz, Feststellbremsbacken								
3.0	157 - 162	07/01→11/05	➔				03.0137-9272.2 669272	
TOYOTA - AQUA (_NHP1_) 12/11→								
 Bremsbackensatz, Feststellbremse								
1.5 Hybrid	54	12/11→	➔		03/12→		03.0137-3050.2 653050	Ø 180 x 37 - HEB
TOYOTA - AURION (_V4_) 03/06→09/11								
 Bremsbackensatz, Feststellbremse								
3.5	200	03/06→09/11	➔				03.0137-0402.2 650402	Ø 170 x 40
TOYOTA - AURIS (_E15_) 10/06→09/12								
 Seilzug, Feststellbremse								
1.33 Dual-VVTi	73 - 74	05/09→09/12			Fahrzeugproduktionsland Japan; Scheibenbremse; <input type="checkbox"/>		24.3727-1934.2 581934	L= 336
1.4	71	03/07→09/12			Fahrzeugproduktionsland Japan; Scheibenbremse; <input type="checkbox"/>		24.3727-1935.2 581935	L= 1585
1.5	81	10/06→08/12			Fahrzeugproduktionsland Japan; Scheibenbremse; <input type="checkbox"/>			
1.5 4WD	77	10/06→09/12			Fahrzeugproduktionsland Japan; Scheibenbremse; <input type="checkbox"/>		24.3727-1936.2 581936	L= 1576
1.6	91 - 97	03/07→09/12			Fahrzeugproduktionsland Japan; Scheibenbremse; <input type="checkbox"/>			
1.8	100 - 108	10/06→09/12			Fahrzeugproduktionsland Großbritannien; Scheibenbremse; <input type="checkbox"/>		24.3727-1942.2 581942	L= 1892
1.8 4WD	100	10/06→10/09			Fahrzeugproduktionsland Großbritannien; Scheibenbremse; <input type="checkbox"/>		24.3727-1943.2 581943	L= 1920
					Fahrzeugproduktionsland Großbritannien; Scheibenbremse; <input type="checkbox"/>		24.3727-1944.2 581944	L= 340
➔								





















	kw			 	! #		
TOYOTA - AURIS (E15) 10/06→09/12							
 Seilzug, Feststellbremse							
1.4 D-4D	66	03/07→09/12		→ 09/09; Fahrzeugproduktionsland Japan; Scheibenbremse; 	24.3727-1934.2	581934	L= 336
				→ 09/09; Fahrzeugproduktionsland Japan; Scheibenbremse; 	24.3727-1935.2	581935	L= 1585
				→ 09/09; Fahrzeugproduktionsland Japan; Scheibenbremse; 	24.3727-1936.2	581936	L= 1576
				→ 12/09; Fahrzeugproduktionsland Großbritannien; Scheibenbremse; 	24.3727-1942.2	581942	L= 1892
				→ 12/09; Fahrzeugproduktionsland Großbritannien; Scheibenbremse; 	24.3727-1943.2	581943	L= 1920
				→ 12/09; Fahrzeugproduktionsland Großbritannien; Scheibenbremse; 	24.3727-1944.2	581944	L= 340
2.0 D-4D	93	10/06→09/12		Fahrzeugproduktionsland Japan; Scheibenbremse; 	24.3727-1934.2	581934	L= 336
				Fahrzeugproduktionsland Japan; Scheibenbremse; 	24.3727-1935.2	581935	L= 1585
				Fahrzeugproduktionsland Japan; Scheibenbremse; 	24.3727-1936.2	581936	L= 1576
				→ 12/09; Fahrzeugproduktionsland Großbritannien; Scheibenbremse; 	24.3727-1942.2	581942	L= 1892
				→ 12/09; Fahrzeugproduktionsland Großbritannien; Scheibenbremse; 	24.3727-1943.2	581943	L= 1920
				→ 12/09; Fahrzeugproduktionsland Großbritannien; Scheibenbremse; 	24.3727-1944.2	581944	L= 340
2.2 D	130	11/06→09/12		Scheibenbremse; 	24.3727-1944.2	581944	L= 340
TOYOTA - AURIS (E18) 10/12→12/18							
 Seilzug, Feststellbremse							
1.3 Dual-VVTi	73	10/12→12/18		Scheibenbremse; 	24.3727-1942.2	581942	L= 1892
1.4 D-4D	66	10/12→12/18		Scheibenbremse; 	24.3727-1943.2	581943	L= 1920
1.6	97	10/12→12/18		Scheibenbremse; für Typenbaumuster: ZRE181; 	24.3727-1942.2	581942	L= 1892
				Scheibenbremse; für Typenbaumuster: ZRE181; 	24.3727-1943.2	581943	L= 1920
TOYOTA - AURIS Kasten/Schrägheck (E15) 03/07→09/12							
 Seilzug, Feststellbremse							
1.4 D-4D	66	03/07→09/12		→ 09/09; Fahrzeugproduktionsland Japan; Scheibenbremse; 	24.3727-1934.2	581934	L= 336
				→ 09/09; Fahrzeugproduktionsland Japan; Scheibenbremse; 	24.3727-1935.2	581935	L= 1585
				→ 09/09; Fahrzeugproduktionsland Japan; Scheibenbremse; 	24.3727-1936.2	581936	L= 1576
				→ 12/09; Fahrzeugproduktionsland Großbritannien; Scheibenbremse; 	24.3727-1942.2	581942	L= 1892
				→ 12/09; Fahrzeugproduktionsland Großbritannien; Scheibenbremse; 	24.3727-1943.2	581943	L= 1920
				→ 12/09; Fahrzeugproduktionsland Großbritannien; Scheibenbremse; 	24.3727-1944.2	581944	L= 340
TOYOTA - AURIS Kombi (E18) 07/13→12/18							
 Seilzug, Feststellbremse							
1.3 Dual-VVTi	73	07/13→12/18		Scheibenbremse; 	24.3727-1975.2	581975	L= 1995
				Scheibenbremse; 	24.3727-1976.2	581976	L= 2020
1.4 D-4D	66	07/13→12/18		Scheibenbremse; 	24.3727-1942.2	581942	L= 1892
				Scheibenbremse; 	24.3727-1943.2	581943	L= 1920
TOYOTA - AURIS VAN Kasten/Schrägheck (E18) 03/13→12/18							
 Seilzug, Feststellbremse							
1.4 D-4D	66	03/13→12/18		Scheibenbremse; 	24.3727-1942.2	581942	L= 1892
				Scheibenbremse; 	24.3727-1943.2	581943	L= 1920
TOYOTA - AVALON Stufenheck (X3) 01/05→11/12							
 Bremsbackensatz, Feststellbremse							
3.5	200	01/05→09/12	➔		03.0137-0402.2	650402	Ø 170 x 40















	kw					! #		
TOYOTA - AVENSIS (_T22_) 09/97→02/03								
 Radbremszylinder								
2.0 D-4D	85	09/02→02/03	➔	<input type="checkbox"/>		24.3220-1725.3	020483	ALU
			➔	<input type="checkbox"/>		24.3220-1726.3	020484	ALU
 Bremstrommel								
2.0 D-4D	85	09/02→02/03	➔			24.0222-8031.1	480152	Ø 266,5 x 58 / 229,6
 Bremsbackensatz								
2.0 D-4D	85	09/02→02/03	➔			03.0137-0365.2	650365	Ø 229 x 37 + HEB
 Bremsbackensatz, Feststellbremse								
1.6 VVT-i	81	10/00→02/03	➔			03.0137-0402.2	650402	Ø 170 x 40
1.8 VVT-i	95	10/00→02/03						
2.0 VVT-i	110	10/00→02/03						
Zubehörsatz, Feststellbremsbacken								
1.6 VVT-i	81	10/00→02/03	➔			03.0137-9324.2	669324	
1.8 VVT-i	95	10/00→02/03						
2.0 VVT-i	110	10/00→02/03						
 Seilzug, Feststellbremse								
1.6 VVT-i	81	10/00→02/03		→ 06/01; Scheibenbremse; <input type="checkbox"/>		24.3727-1900.2	581900	L= 1805
1.8 VVT-i	95	10/00→02/03		→ 06/01; Scheibenbremse; <input type="checkbox"/>		24.3727-1910.2	581910	L= 1760
2.0 VVT-i	110	10/00→02/03		07/01→; Scheibenbremse; <input type="checkbox"/>		24.3727-1915.2	581915	L= 1824
				07/01→; Scheibenbremse; <input type="checkbox"/>		24.3727-1916.2	581916	L= 1868
2.0 D-4D	85	09/02→02/03		für Fahrzeuge mit Scheibenbremse an der Hinterachse; <input type="checkbox"/>		24.3727-1915.2	581915	L= 1824
				für Fahrzeuge mit Scheibenbremse an der Hinterachse; <input type="checkbox"/>		24.3727-1916.2	581916	L= 1868
TOYOTA - AVENSIS (_T25_) 03/03→11/08								
 Bremsbackensatz, Feststellbremse								
1.6 VVT-i	81	04/03→11/08	➔			03.0137-0459.2	650459	Ø 172 x 32
1.8 VVT-i	95	03/03→10/08						
2.0 D-4D	85 - 93	04/03→11/08						
2.0 VVT-i	108	03/03→11/08						
2.0 VVTi	114	03/03→10/08						
2.2 D-4D	110	10/05→11/08						
2.2 D-CAT	130	07/05→11/08						
2.4 VVT-i	120 - 125	09/03→11/08						
Zubehörsatz, Feststellbremsbacken								
1.6 VVT-i	81	04/03→11/08	➔			03.0137-9335.2	669335	
1.8 VVT-i	95	03/03→10/08						
2.0 D-4D	85 - 93	04/03→11/08						
2.0 VVT-i	108	03/03→11/08						
2.0 VVTi	114	03/03→10/08						
2.2 D-4D	110	10/05→11/08						
2.2 D-CAT	130	07/05→11/08						
2.4 VVT-i	120 - 125	09/03→11/08						
 Seilzug, Feststellbremse								
1.6 VVT-i	81	04/03→11/08		Scheibenbremse; <input type="checkbox"/>		24.3727-1919.2	581919	L= 398
1.8 VVT-i	95	03/03→10/08		Scheibenbremse; <input type="checkbox"/>		24.3727-1930.2	581930	L= 1770
2.0 D-4D	85 - 93	04/03→11/08		Scheibenbremse; <input type="checkbox"/>		24.3727-1931.2	581931	L= 1823
2.0 VVT-i	108	03/03→11/08						
2.0 VVTi	114	03/03→10/08						
2.2 D-4D	110	10/05→11/08						
2.2 D-CAT	130	07/05→11/08						
2.4 VVT-i	120 - 125	09/03→11/08						
TOYOTA - AVENSIS Kombi (_T22_) 09/97→02/03								
 Bremsbackensatz, Feststellbremse								
1.6 VVT-i	81	07/00→02/03	➔	10/00→		03.0137-0402.2	650402	Ø 170 x 40
1.8 VVT-i	95	10/00→02/03	➔			03.0137-0402.2	650402	Ø 170 x 40
2.0 D	85	09/02→02/03						
2.0 VVT-i	110	10/00→02/03						
➔								













	kw					! #		
TOYOTA - AVENSIS Kombi (_T22_) 09/97→02/03								
Zubehörsatz, Feststellbremsbacken								
1.6 VVT-i	81	07/00→02/03	➔	10/00→			03.0137-9324.2 669324	
1.8 VVT-i	95	10/00→02/03	➔				03.0137-9324.2 669324	
2.0 D	85	09/02→02/03						
2.0 VVT-i	110	10/00→02/03						
 Seilzug, Feststellbremse								
1.6 VVT-i	81	07/00→02/03		10/00→ 06/01; Scheibenbremse; <input type="checkbox"/>		24.3727-1900.2 581900	L= 1805	
				10/00→ 06/01; Scheibenbremse; <input type="checkbox"/>		24.3727-1910.2 581910	L= 1760	
				07/01→; Scheibenbremse; <input type="checkbox"/>		24.3727-1915.2 581915	L= 1824	
				07/01→; Scheibenbremse; <input type="checkbox"/>		24.3727-1916.2 581916	L= 1868	
1.8 VVT-i	95	10/00→02/03		→ 06/01; Scheibenbremse; <input type="checkbox"/>		24.3727-1900.2 581900	L= 1805	
2.0 VVT-i	110	10/00→02/03		→ 06/01; Scheibenbremse; <input type="checkbox"/>		24.3727-1910.2 581910	L= 1760	
				07/01→; Scheibenbremse; <input type="checkbox"/>		24.3727-1915.2 581915	L= 1824	
				07/01→; Scheibenbremse; <input type="checkbox"/>		24.3727-1916.2 581916	L= 1868	
2.0 D	85	09/02→02/03		Scheibenbremse; <input type="checkbox"/>		24.3727-1915.2 581915	L= 1824	
				Scheibenbremse; <input type="checkbox"/>		24.3727-1916.2 581916	L= 1868	
TOYOTA - AVENSIS Kombi (_T25_) 04/03→11/08								
 Bremsbackensatz, Feststellbremse								
1.6 VVT-i	81	04/03→11/08	➔			03.0137-0459.2 650459	Ø 172 x 32	
1.8 VVT-i	95	04/03→11/08						
2.0 D-4D	85 - 93	04/03→11/08						
2.0 VVT-i	108 - 114	04/03→11/08						
2.2 D-4D	110	10/05→11/08						
2.2 D-CAT	130	07/05→11/08						
2.4 VVT-i	120 - 125	09/03→11/08						
Zubehörsatz, Feststellbremsbacken								
1.6 VVT-i	81	04/03→11/08	➔			03.0137-9335.2 669335		
1.8 VVT-i	95	04/03→11/08						
2.0 D-4D	85 - 93	04/03→11/08						
2.0 VVT-i	108 - 114	04/03→11/08						
2.2 D-4D	110	10/05→11/08						
2.2 D-CAT	130	07/05→11/08						
2.4 VVT-i	120 - 125	09/03→11/08						
 Seilzug, Feststellbremse								
1.6 VVT-i	81	04/03→11/08		Scheibenbremse; <input type="checkbox"/>		24.3727-1919.2 581919	L= 398	
1.8 VVT-i	95	04/03→11/08		Scheibenbremse; <input type="checkbox"/>		24.3727-1930.2 581930	L= 1770	
2.0 D-4D	85 - 93	04/03→11/08		Scheibenbremse; <input type="checkbox"/>		24.3727-1931.2 581931	L= 1823	
2.0 VVT-i	108 - 114	04/03→11/08						
2.2 D-4D	110	10/05→11/08						
2.2 D-CAT	130	07/05→11/08						
2.4 VVT-i	120 - 125	09/03→11/08						
TOYOTA - AVENSIS Liftback (_T22_) 09/97→02/03								
 Bremsbackensatz, Feststellbremse								
1.6 VVT-i	81	10/00→02/03	➔			03.0137-0402.2 650402	Ø 170 x 40	
1.8 VVT-i	95	10/00→02/03						
2.0 D	85	09/02→02/03						
2.0 VVT-i	110	10/00→02/03						
Zubehörsatz, Feststellbremsbacken								
1.6 VVT-i	81	10/00→02/03	➔			03.0137-9324.2 669324		
1.8 VVT-i	95	10/00→02/03						
2.0 D	85	09/02→02/03						
2.0 VVT-i	110	10/00→02/03						
 Seilzug, Feststellbremse								
1.6 VVT-i	81	10/00→02/03		→ 06/01; Scheibenbremse; <input type="checkbox"/>		24.3727-1900.2 581900	L= 1805	
1.8 VVT-i	95	10/00→02/03		→ 06/01; Scheibenbremse; <input type="checkbox"/>		24.3727-1910.2 581910	L= 1760	
2.0 VVT-i	110	10/00→02/03		07/01→; Scheibenbremse; <input type="checkbox"/>		24.3727-1915.2 581915	L= 1824	
				07/01→; Scheibenbremse; <input type="checkbox"/>		24.3727-1916.2 581916	L= 1868	
2.0 D	85	09/02→02/03		Scheibenbremse; <input type="checkbox"/>		24.3727-1915.2 581915	L= 1824	
➔								
































































































	kW			 	! #		
TOYOTA - AVENSIS Liftback (_T22_) 09/97→02/03							
 Seilzug, Feststellbremse							
2.0 D	85	09/02→02/03		Scheibenbremse; <input type="checkbox"/>		24.3727-1916.2 581916	L= 1868
TOYOTA - AVENSIS Stufenheck (_T25_) 01/03→11/08							
 Bremsbackensatz, Feststellbremse							
1.6 VVT-i	81	04/03→11/08	➔			03.0137-0459.2 650459	Ø 172 x 32
1.8 VVT-i	95	04/03→11/08					
2.0 D-4D	85 -	04/03→11/08					
	93						
2.0 VVT-i	108	04/03→11/08					
2.0 VVTi	114	01/03→11/08					
2.2 D-4D	110	10/05→11/08					
2.2 D-CAT	130	07/05→11/08					
2.4 VVT-i	120 -	09/03→11/08					
	125						
Zubehörsatz, Feststellbremsbacken							
1.6 VVT-i	81	04/03→11/08	➔			03.0137-9335.2 669335	
1.8 VVT-i	95	04/03→11/08					
2.0 D-4D	85 -	04/03→11/08					
	93						
2.0 VVT-i	108	04/03→11/08					
2.0 VVTi	114	01/03→11/08					
2.2 D-4D	110	10/05→11/08					
2.2 D-CAT	130	07/05→11/08					
2.4 VVT-i	120 -	09/03→11/08					
	125						
 Seilzug, Feststellbremse							
1.6 VVT-i	81	04/03→11/08		Scheibenbremse; <input checked="" type="checkbox"/>		24.3727-1919.2 581919	L= 398
1.8 VVT-i	95	04/03→11/08		Scheibenbremse; <input type="checkbox"/>		24.3727-1930.2 581930	L= 1770
2.0 D-4D	85 -	04/03→11/08		Scheibenbremse; <input type="checkbox"/>		24.3727-1931.2 581931	L= 1823
	93						
2.0 VVT-i	108	04/03→11/08					
2.0 VVTi	114	01/03→11/08					
2.2 D-4D	110	10/05→11/08					
2.2 D-CAT	130	07/05→11/08					
2.4 VVT-i	120 -	09/03→11/08					
	125						
TOYOTA - AVENSIS VERSO (_M2_) 05/01→12/11							
 Bremsbackensatz, Feststellbremse							
2.0 D	85	08/01→08/05	➔			03.0137-0400.2 650400	Ø 190 x 45
2.0 VVT-i	110	08/01→11/09					
2.4 VVT-i	115 -	05/01→12/11					
	118						
2.4 VVT-i 4WD	115 -	05/01→12/10					
	118						
Zubehörsatz, Feststellbremsbacken							
2.0 D	85	08/01→08/05	➔			03.0137-9272.2 669272	
2.0 VVT-i	110	08/01→11/09					
2.4 VVT-i	115 -	05/01→12/11					
	118						
2.4 VVT-i 4WD	115 -	05/01→12/10					
	118						
 Seilzug, Feststellbremse							
2.0 D	85	08/01→08/05		Scheibenbremse; <input checked="" type="checkbox"/>		24.3727-1914.2 581914	L= 319
2.0 VVT-i	110	08/01→11/09					
2.4 VVT-i	115 -	05/01→12/11					
	118						
2.4 VVT-i 4WD	115 -	05/01→12/10					
	118						
TOYOTA - AYGO (_B1_) 02/05→05/14							
 Radbremsszylinder							
1.0	50	07/05→05/14	➔		2	24.3217-1719.3 020482	BOS ALU
1.0 GPL	50	07/05→05/14					
1.4 D-4D	40	07/05→08/10					
Zubehörsatz, Bremsbacken							
1.0	50	07/05→05/14	➔			03.0137-9287.2 669287	BOS
1.0 GPL	50	07/05→05/14					
1.4 D-4D	40	07/05→08/10					
➔							

	kw					! #			
TOYOTA - AYGO (_B1_) 02/05→05/14									
 Bremstrommel									
1.0	50	07/05→05/14	➔			24.0220-0046.1	480193	Ø 233 x 44 / 201	
1.0 GPL	50	07/05→05/14							
1.4 D-4D	40	07/05→08/10							
 Bremsbackensatz									
1.0	50	07/05→05/14	➔			03.0137-0466.2	650466	BOS Ø 200 x 32 + HEB	
1.0 GPL	50	07/05→05/14				03.0520-4117.3	694117	BOS Ø 200 x 32 + RZ / + Zub TopKit	
1.4 D-4D	40	07/05→08/10							
 Seilzug, Feststellbremse									
1.0	50	07/05→05/14			Trommelbremse; <input type="checkbox"/>	24.3727-1952.2	581952	L= 1478	
1.0 GPL	50	07/05→05/14			Trommelbremse; <input type="checkbox"/>	24.3727-1953.2	581953	L= 1487	
1.4 D-4D	40	07/05→08/10							
TOYOTA - AYGO (_B4_) 05/14→									
 Radbremszylinder									
1.0	51	05/14→	➔			2	24.3217-1739.3	020597	BOS ALU
1.0 VVTi	53	03/18→							
1.2	60	05/14→							
Zubehörsatz, Bremsbacken									
1.0	51	05/14→	➔			03.0137-9287.2	669287	BOS	
1.0 VVTi	53	03/18→							
1.2	60	05/14→							
 Bremstrommel									
1.0	51	05/14→	➔			24.0220-0046.1	480193	Ø 233 x 44 / 201	
1.0 VVTi	53	03/18→							
1.2	60	05/14→							
 Bremsbackensatz									
1.0	51	05/14→	➔			03.0137-0466.2	650466	BOS Ø 200 x 32 + HEB	
1.0 VVTi	53	03/18→				03.0520-5217.3	690106	Ø 200 x 32 + RZ / + Zub TopKit	
1.2	60	05/14→							
TOYOTA - AYGO Kasten/Schrägheck (_B1_) 07/05→05/14									
 Radbremszylinder									
1.0 VVTi	50	07/05→05/14	➔			24.3217-1719.3	020482	BOS ALU	
Zubehörsatz, Bremsbacken									
1.0 VVTi	50	07/05→05/14	➔			03.0137-9287.2	669287	BOS	
 Bremstrommel									
1.0 VVTi	50	07/05→05/14	➔			24.0220-0046.1	480193	Ø 233 x 44 / 201	
 Bremsbackensatz									
1.0 VVTi	50	07/05→05/14	➔			03.0137-0466.2	650466	BOS Ø 200 x 32 + HEB	
						03.0520-4117.3	694117	BOS Ø 200 x 32 + RZ / + Zub TopKit	
 Seilzug, Feststellbremse									
1.0 VVTi	50	07/05→05/14			Trommelbremse; <input type="checkbox"/>	24.3727-1952.2	581952	L= 1478	
					Trommelbremse; <input type="checkbox"/>	24.3727-1953.2	581953	L= 1487	
TOYOTA - bB I (NCP3_) 01/00→12/05									
 Radbremszylinder									
1.3	57	01/00→11/05	➔	<input type="checkbox"/>		24.3217-1721.3	020489	ALU	
1.5	80	03/00→12/05							
1.5 4WD	77	03/00→12/05	➔	<input type="checkbox"/>		24.3217-1722.3	020490	ALU	
 Bremstrommel									
1.3	57	01/00→11/05	➔			24.0220-0041.1	480167	Ø 242 x 41,8 / 201	
1.5	80	03/00→12/05							
1.5 4WD	77	03/00→12/05							
 Bremsbackensatz									
1.3	57	01/00→11/05	➔			03.0137-0364.2	650364	Ø 200 x 32	
1.5	80	03/00→12/05							
1.5 4WD	77	03/00→12/05							











































	kw					! #		
TOYOTA - bB II (QNC2_) 12/05→06/16								
 Radbremszylinder								
1.3 1.5	68 80	12/05→06/16 01/06→06/16	➔	<input type="checkbox"/>		24.3217-1721.3	020489	ALU
			➔	<input type="checkbox"/>		24.3217-1722.3	020490	ALU
TOYOTA - CALDINA Kombi (_T24_) 09/02→06/07								
 Bremsbackensatz, Feststellbremse								
1.8 2.0 2.0 4WD	97 112 - 114 114	09/02→06/07 09/02→06/07 09/02→06/07	➔			03.0137-0459.2	650459	Ø 172 x 32
Zubehörsatz, Feststellbremsbacken								
1.8 2.0	97 112 - 114	09/02→06/07 09/02→06/07	➔			03.0137-9335.2	669335	
TOYOTA - CAMRY Stufenheck (_V3_) 08/01→11/06								
 Bremsbackensatz, Feststellbremse								
2.0 2.4 3.0 3.3	110 112 137 165	08/01→11/06 11/01→11/06 08/01→11/06 07/03→02/06	➔	12/01→ 12/05		03.0137-0402.2	650402	Ø 170 x 40
			➔			03.0137-0402.2	650402	Ø 170 x 40
Zubehörsatz, Feststellbremsbacken								
2.0 2.4 3.0 3.3	110 112 137 165	08/01→11/06 11/01→11/06 08/01→11/06 07/03→02/06	➔	12/01→ 12/05		03.0137-9324.2	669324	
			➔			03.0137-9324.2	669324	
TOYOTA - CAMRY Stufenheck (_V4_) 01/06→12/14								
 Bremsbackensatz, Feststellbremse								
2.0 2.4 2.4 Hybrid 2.5 3.5 3.5	108 116 - 127 140 129 204 200	05/06→09/11 01/06→09/11 01/06→09/11 01/10→09/11 09/06→12/14 01/06→12/11	➔	→ 08/11		03.0137-0402.2	650402	Ø 170 x 40
			➔			03.0137-0402.2	650402	Ø 170 x 40
Zubehörsatz, Feststellbremsbacken								
2.0 2.4 2.4 Hybrid 2.5 3.5 3.5	108 116 - 127 140 129 204 200	05/06→09/11 01/06→09/11 01/06→09/11 01/10→09/11 09/06→12/14 01/06→12/11	➔	→ 08/11		03.0137-9324.2	669324	
			➔			03.0137-9324.2	669324	
TOYOTA - CAMRY Stufenheck (_V5_) 09/11→02/19								
 Bremsbackensatz, Feststellbremse								
2.0 2.5 Hybrid	110 - 123 149	01/15→03/18 09/11→04/17	➔			03.0137-0402.2	650402	Ø 170 x 40
Zubehörsatz, Feststellbremsbacken								
2.0	110 - 123	01/15→03/18	➔			03.0137-9324.2	669324	
TOYOTA - COROLLA (_E11_) 05/95→02/03								
 Radbremszylinder								
1.4 16V 1.9 D	71 51	02/00→11/01 02/00→11/01	➔	<input type="checkbox"/>		24.3219-1729.3	020446	GG
			➔	<input type="checkbox"/>		24.3219-1730.3	020447	GG
Zubehörsatz, Bremsbacken								
1.4 16V 1.9 D	71 51	02/00→11/01 02/00→11/01	➔			03.0137-9114.2	669114	
						03.0137-9301.2	669301	TRW
 Bremstrommel								
1.4 16V 1.9 D →	71 51	02/00→11/01 02/00→11/01	➔			24.0220-0023.1	480084	Ø 235 x 56 / 201



































	kw					! #		
TOYOTA - COROLLA (_E11_) 05/95→02/03								
 Bremsbackensatz								
1.4 16V 1.9 D	71 51	02/00→11/01 02/00→11/01	➔				03.0137-0313.2 650313	Ø 200 x 37
			➔	Fahrzeugproduktionsland Groß Britan-nien			03.0137-0375.2 650375	TRW Ø 200 x 37 + HEB
 Seilzug, Feststellbremse								
1.4 16V 1.9 D	71 51	02/00→11/01 02/00→11/01		Trommelbremse; <input type="checkbox"/>			24.3727-1907.2 581907	L= 1585
				Trommelbremse; <input type="checkbox"/>			24.3727-1908.2 581908	L= 1603
				Trommelbremse; <input checked="" type="checkbox"/>			24.3727-1918.2 581918	L= 292
				Scheibenbremse; <input checked="" type="checkbox"/>			24.3727-1918.2 581918	L= 292
				Scheibenbremse; <input type="checkbox"/>			24.3727-1922.2 581922	L= 1448
				Scheibenbremse; <input type="checkbox"/>			24.3727-1923.2 581923	L= 1457
2.0 D-4D	66	09/00→11/01		Scheibenbremse; <input checked="" type="checkbox"/>			24.3727-1918.2 581918	L= 292
				Scheibenbremse; <input type="checkbox"/>			24.3727-1922.2 581922	L= 1448
				Scheibenbremse; <input type="checkbox"/>			24.3727-1923.2 581923	L= 1457
TOYOTA - COROLLA (_E12_) 01/01→04/08								
 Radbremszylinder								
1.8 4WD 1.8 VVTi	100 100	01/01→02/07 01/01→12/07	➔	<input type="checkbox"/>			24.3219-1729.3 020446	GG
			➔	<input type="checkbox"/>			24.3219-1730.3 020447	GG
Zubehörsatz, Bremsbacken								
1.8 4WD 1.8 VVTi	100 100	01/01→02/07 01/01→12/07	➔				03.0137-9114.2 669114	
							03.0137-9301.2 669301	TRW
 Bremsbackensatz								
1.8 4WD	100	01/01→02/07	➔				03.0137-0313.2 650313	Ø 200 x 37
							03.0137-0364.2 650364	Ø 200 x 32
			➔	Fahrzeugproduktionsland Groß Britan-nien			03.0137-0375.2 650375	TRW Ø 200 x 37 + HEB
1.8 VVTi	100	01/01→12/07	➔				03.0137-0313.2 650313	Ø 200 x 37
			➔	Fahrzeugproduktionsland Groß Britan-nien			03.0137-0375.2 650375	TRW Ø 200 x 37 + HEB
 Bremsbackensatz, Feststellbremse								
1.4 D 1.8 VVTL-i TS	66 160 - 165	07/04→02/07 02/05→02/07	➔	→ 10/06			03.0137-0464.2 650464	Ø 172 x 22 + HEB
1.4 VVT-i	71	11/01→02/07	➔	→ 05/04; Fahrzeugproduktionsland Japan			03.0137-0459.2 650459	Ø 172 x 32
			➔	02/02→ 05/04; Fahrzeugproduktionsland Groß Britannien			03.0137-0464.2 650464	Ø 172 x 22 + HEB
			➔	06/04→ 10/06			03.0137-0464.2 650464	Ø 172 x 22 + HEB
1.6 VVT-i	81	01/02→12/06	➔	→ 05/04; Fahrzeugproduktionsland Japan			03.0137-0459.2 650459	Ø 172 x 32
			➔	08/02→ 05/04; Fahrzeugproduktionsland Groß Britannien			03.0137-0464.2 650464	Ø 172 x 22 + HEB
			➔	06/04→ 10/06			03.0137-0464.2 650464	Ø 172 x 22 + HEB
1.8 VVTL-i TS 2.0 D-4D	141 81	11/01→02/07 01/02→12/06	➔	→ 05/04; Fahrzeugproduktionsland Groß Britannien			03.0137-0464.2 650464	Ø 172 x 22 + HEB
2.0 D-4D	66	01/02→12/06	➔	→ 05/04; Fahrzeugproduktionsland Japan			03.0137-0459.2 650459	Ø 172 x 32
			➔	08/02→ 05/04; Fahrzeugproduktionsland Groß Britannien			03.0137-0464.2 650464	Ø 172 x 22 + HEB
2.0 D-4D	85	05/03→02/07	➔	→ 05/04; Fahrzeugproduktionsland Groß Britannien			03.0137-0464.2 650464	Ø 172 x 22 + HEB
			➔	06/04→ 10/06			03.0137-0464.2 650464	Ø 172 x 22 + HEB
Zubehörsatz, Feststellbremsbacken								
1.4 D 1.8 VVTL-i TS	66 160 - 165	07/04→02/07 02/05→02/07	➔	→ 10/06			03.0137-9294.2 669294	
1.4 VVT-i	71	11/01→02/07	➔	02/02→ 05/04; Fahrzeugproduktionsland Groß Britannien			03.0137-9294.2 669294	
			➔	06/04→ 10/06			03.0137-9294.2 669294	
			➔	→ 05/04; Fahrzeugproduktionsland Japan			03.0137-9335.2 669335	
1.6 VVT-i	81	01/02→12/06	➔	08/02→ 05/04; Fahrzeugproduktionsland Groß Britannien			03.0137-9294.2 669294	
















	kw			 	! #		
TOYOTA - COROLLA (_E12_) 01/01→04/08							
Zubehörsatz, Feststellbremsbacken							
1.6 VVT-i	81	01/02→12/06	➡	06/04→ 10/06		03.0137-9294.2 669294	
			➡	→ 05/04; Fahrzeugproduktionsland Japan		03.0137-9335.2 669335	
1.8 VVTL-i TS 2.0 D-4D	141 81	11/01→02/07 01/02→12/06	➡	→ 05/04; Fahrzeugproduktionsland Großbritannien		03.0137-9294.2 669294	
2.0 D-4D	66	01/02→12/06	➡	08/02→ 05/04; Fahrzeugproduktionsland Großbritannien		03.0137-9294.2 669294	
			➡	→ 05/04; Fahrzeugproduktionsland Japan		03.0137-9335.2 669335	
2.0 D-4D	85	05/03→02/07	➡	→ 05/04; Fahrzeugproduktionsland Großbritannien		03.0137-9294.2 669294	
			➡	06/04→ 10/06		03.0137-9294.2 669294	
 Seilzug, Feststellbremse							
1.4 D 1.8 VVTL-i TS	66 160 - 165	07/04→02/07 02/05→02/07		→ 10/06; Scheibenbremse; 		24.3727-1919.2 581919	L= 398
				→ 10/06; Scheibenbremse; 		24.3727-1928.2 581928	L= 1637
				→ 10/06; Scheibenbremse; 		24.3727-1929.2 581929	L= 1698
1.4 VVT-i	71	11/01→02/07		→ 05/04; Fahrzeugproduktionsland Japan; Scheibenbremse; 		24.3727-1919.2 581919	L= 398
				02/02→ 05/04; Fahrzeugproduktionsland Großbritannien; Scheibenbremse; 		24.3727-1919.2 581919	L= 398
				06/04→ 10/06; Scheibenbremse; 		24.3727-1919.2 581919	L= 398
				→ 05/04; Fahrzeugproduktionsland Japan; Scheibenbremse; 		24.3727-1926.2 581926	L= 1616
				→ 05/04; Fahrzeugproduktionsland Japan; Scheibenbremse; 		24.3727-1927.2 581927	L= 1688
				02/02→ 05/04; Fahrzeugproduktionsland Großbritannien; Scheibenbremse; 		24.3727-1928.2 581928	L= 1637
				06/04→ 10/06; Scheibenbremse; 		24.3727-1928.2 581928	L= 1637
				02/02→ 05/04; Fahrzeugproduktionsland Großbritannien; Scheibenbremse; 		24.3727-1929.2 581929	L= 1698
				06/04→ 10/06; Scheibenbremse; 		24.3727-1929.2 581929	L= 1698
1.6 VVT-i	81	01/02→12/06		08/02→ 05/04; Fahrzeugproduktionsland Großbritannien; Scheibenbremse; 		24.3727-1919.2 581919	L= 398
				→ 05/04; Fahrzeugproduktionsland Japan; Scheibenbremse; 		24.3727-1919.2 581919	L= 398
				02/04→ 10/06; Scheibenbremse; 		24.3727-1919.2 581919	L= 398
				06/04→ 10/06; Scheibenbremse; 		24.3727-1919.2 581919	L= 398
				→ 05/04; Fahrzeugproduktionsland Japan; Scheibenbremse; 		24.3727-1926.2 581926	L= 1616
				→ 05/04; Fahrzeugproduktionsland Japan; Scheibenbremse; 		24.3727-1927.2 581927	L= 1688
				06/04→ 10/06; Scheibenbremse; 		24.3727-1928.2 581928	L= 1637
				02/04→ 10/06; Scheibenbremse; 		24.3727-1928.2 581928	L= 1637
				08/02→ 05/04; Fahrzeugproduktionsland Großbritannien; Scheibenbremse; 		24.3727-1928.2 581928	L= 1637
				08/02→ 05/04; Fahrzeugproduktionsland Großbritannien; Scheibenbremse; 		24.3727-1929.2 581929	L= 1698
				06/04→ 10/06; Scheibenbremse; 		24.3727-1929.2 581929	L= 1698
				02/04→ 10/06; Scheibenbremse; 		24.3727-1929.2 581929	L= 1698
1.8 VVTL-i TS 2.0 D-4D	141 81	11/01→02/07 01/02→12/06		→ 05/04; Fahrzeugproduktionsland Großbritannien; Scheibenbremse; 		24.3727-1919.2 581919	L= 398
				→ 05/04; Fahrzeugproduktionsland Großbritannien; Scheibenbremse; 		24.3727-1928.2 581928	L= 1637
				→ 05/04; Fahrzeugproduktionsland Großbritannien; Scheibenbremse; 		24.3727-1929.2 581929	L= 1698
2.0 D-4D	66	01/02→12/06		08/02→ 05/04; Fahrzeugproduktionsland Großbritannien; Scheibenbremse; 		24.3727-1919.2 581919	L= 398
				→ 05/04; Fahrzeugproduktionsland Japan; Scheibenbremse; 		24.3727-1919.2 581919	L= 398
				→ 05/04; Fahrzeugproduktionsland Japan; Scheibenbremse; 		24.3727-1926.2 581926	L= 1616
				→ 05/04; Fahrzeugproduktionsland Japan; Scheibenbremse; 		24.3727-1927.2 581927	L= 1688
				08/02→ 05/04; Fahrzeugproduktionsland Großbritannien; Scheibenbremse; 		24.3727-1928.2 581928	L= 1637
				08/02→ 05/04; Fahrzeugproduktionsland Großbritannien; Scheibenbremse; 		24.3727-1929.2 581929	L= 1698
2.0 D-4D	85	05/03→02/07		→ 05/04; Fahrzeugproduktionsland Großbritannien; Scheibenbremse; 		24.3727-1919.2 581919	L= 398
→							






























	kw					! #		
TOYOTA - COROLLA (_E12_) 01/01→04/08								
 Seilzug, Feststellbremse								
2.0 D-4D	85	05/03→02/07		06/04→ 10/06; Scheibenbremse; 		24.3727-1919.2	581919	L= 398
				→ 05/04; Fahrzeugproduktionsland Groß Britannien; Scheibenbremse; 		24.3727-1928.2	581928	L= 1637
				06/04→ 10/06; Scheibenbremse; 		24.3727-1928.2	581928	L= 1637
				→ 05/04; Fahrzeugproduktionsland Groß Britannien; Scheibenbremse; 		24.3727-1929.2	581929	L= 1698
				06/04→ 10/06; Scheibenbremse; 		24.3727-1929.2	581929	L= 1698
TOYOTA - COROLLA Compact (_E11_) 04/97→01/02								
 Radbremszylinder								
1.9 D	51	02/00→01/02		→ 12/01; 		24.3219-1729.3	020446	GG
				→ 12/01; 		24.3219-1730.3	020447	GG
Zubehörsatz, Bremsbacken								
1.9 D	51	02/00→01/02		→ 12/01		03.0137-9114.2	669114	TRW
						03.0137-9301.2	669301	
 Bremstrommel								
1.9 D	51	02/00→01/02		→ 12/01		24.0220-0023.1	480084	Ø 235 x 56 / 201
 Bremsbackensatz								
1.9 D	51	02/00→01/02		→ 12/01		03.0137-0313.2	650313	Ø 200 x 37
				→ 12/01; Fahrzeugproduktionsland Groß Britannien		03.0137-0375.2	650375	TRW Ø 200 x 37 + HEB
 Seilzug, Feststellbremse								
1.9 D	51	02/00→01/02		→ 12/01; Trommelbremse; 		24.3727-1907.2	581907	L= 1585
				→ 12/01; Trommelbremse; 		24.3727-1908.2	581908	L= 1603
				→ 12/01; Trommelbremse; 		24.3727-1918.2	581918	L= 292
				→ 12/01; Scheibenbremse; 		24.3727-1918.2	581918	L= 292
				→ 12/01; Scheibenbremse; 		24.3727-1922.2	581922	L= 1448
				→ 12/01; Scheibenbremse; 		24.3727-1923.2	581923	L= 1457
2.0 D-4D	66	09/00→01/02		→ 12/01; Scheibenbremse; 		24.3727-1918.2	581918	L= 292
				→ 12/01; Scheibenbremse; 		24.3727-1922.2	581922	L= 1448
				→ 12/01; Scheibenbremse; 		24.3727-1923.2	581923	L= 1457
TOYOTA - COROLLA Kasten/Kombi (_E11_) 09/00→10/01								
 Seilzug, Feststellbremse								
2.0 D4d	66	09/00→10/01		Scheibenbremse; 		24.3727-1918.2	581918	L= 292
				Scheibenbremse; 		24.3727-1922.2	581922	L= 1448
				Scheibenbremse; 		24.3727-1923.2	581923	L= 1457
TOYOTA - COROLLA Kombi (_E11_) 04/97→10/01								
 Radbremszylinder								
1.4 16V	71	02/00→10/01				24.3219-1729.3	020446	GG
1.6 16V	81	02/00→10/01						
1.9 D	51	02/00→10/01				24.3219-1730.3	020447	GG
Zubehörsatz, Bremsbacken								
1.4 16V	71	02/00→10/01				03.0137-9114.2	669114	TRW
1.6 16V	81	02/00→10/01				03.0137-9301.2	669301	
1.9 D	51	02/00→10/01						
 Bremstrommel								
1.4 16V	71	02/00→10/01				24.0220-0023.1	480084	Ø 235 x 56 / 201
1.6 16V	81	02/00→10/01						
1.9 D	51	02/00→10/01						
 Bremsbackensatz								
1.4 16V	71	02/00→10/01				03.0137-0313.2	650313	Ø 200 x 37
1.6 16V	81	02/00→10/01						
1.9 D	51	02/00→10/01		Fahrzeugproduktionsland Groß Britan-nien		03.0137-0375.2	650375	TRW Ø 200 x 37 + HEB
 Seilzug, Feststellbremse								
1.4 16V	71	02/00→10/01		Trommelbremse; 		24.3727-1907.2	581907	L= 1585
1.6 16V	81	02/00→10/01						
→								

































































	kw			 	! #			
TOYOTA - COROLLA Kombi (E11) 04/97→10/01								
 Seilzug, Feststellbremse								
1.9 D	51	02/00→10/01		Trommelbremse; <input type="checkbox"/>		24.3727-1908.2	581908	L= 1603
				Trommelbremse; <input checked="" type="checkbox"/>		24.3727-1918.2	581918	L= 292
				Scheibenbremse; <input checked="" type="checkbox"/>		24.3727-1918.2	581918	L= 292
				Scheibenbremse; <input type="checkbox"/>		24.3727-1922.2	581922	L= 1448
				Scheibenbremse; <input type="checkbox"/>		24.3727-1923.2	581923	L= 1457
2.0 D-4D	66	09/00→10/01		Scheibenbremse; <input checked="" type="checkbox"/>		24.3727-1918.2	581918	L= 292
				Scheibenbremse; <input type="checkbox"/>		24.3727-1922.2	581922	L= 1448
				Scheibenbremse; <input type="checkbox"/>		24.3727-1923.2	581923	L= 1457
TOYOTA - COROLLA Kombi (E12) 03/01→12/08								
 Radbremszylinder								
1.5	81	03/01→09/06		<input type="checkbox"/>		24.3217-1721.3	020489	ALU
1.8	100	12/01→12/07		<input type="checkbox"/>		24.3217-1722.3	020490	ALU
 Bremsbackensatz								
1.5	81	03/01→09/06				03.0137-0364.2	650364	Ø 200 x 32
1.8	100	12/01→12/07						
 Bremsbackensatz, Feststellbremse								
1.3 1.5	65 81	09/02→08/07 03/01→09/06		→ 05/04; Fahrzeugproduktionsland Japan		03.0137-0459.2	650459	Ø 172 x 32
				→ 05/04; Fahrzeugproduktionsland Großbritannien		03.0137-0464.2	650464	Ø 172 x 22 + HEB
				06/04→		03.0137-0464.2	650464	Ø 172 x 22 + HEB
1.4 D4-D 1.8	66 100	06/04→10/07 12/01→12/07		→ 10/06		03.0137-0464.2	650464	Ø 172 x 22 + HEB
1.4 VVT-i	71	01/02→02/07		→ 05/04; Fahrzeugproduktionsland Japan		03.0137-0459.2	650459	Ø 172 x 32
				02/02→ 05/04; Fahrzeugproduktionsland Großbritannien		03.0137-0464.2	650464	Ø 172 x 22 + HEB
				06/04→		03.0137-0464.2	650464	Ø 172 x 22 + HEB
1.6 VVT-i	81	01/02→08/07		→ 05/04; Fahrzeugproduktionsland Japan		03.0137-0459.2	650459	Ø 172 x 32
				08/02→ 05/04; Fahrzeugproduktionsland Großbritannien		03.0137-0464.2	650464	Ø 172 x 22 + HEB
				06/04→ 10/06		03.0137-0464.2	650464	Ø 172 x 22 + HEB
2.0 D-4D	66	01/02→02/07		→ 05/04; Fahrzeugproduktionsland Japan		03.0137-0459.2	650459	Ø 172 x 32
				08/02→ 05/04; Fahrzeugproduktionsland Großbritannien		03.0137-0464.2	650464	Ø 172 x 22 + HEB
2.0 D-4D	85	04/04→02/07		→ 05/04; Fahrzeugproduktionsland Großbritannien		03.0137-0464.2	650464	Ø 172 x 22 + HEB
				06/04→ 10/06		03.0137-0464.2	650464	Ø 172 x 22 + HEB
Zubehörsatz, Feststellbremsbacken								
1.3 1.5	65 81	09/02→08/07 03/01→09/06		→ 05/04; Fahrzeugproduktionsland Großbritannien		03.0137-9294.2	669294	
				06/04→		03.0137-9294.2	669294	
				→ 05/04; Fahrzeugproduktionsland Japan		03.0137-9335.2	669335	
1.4 D4-D 1.8	66 100	06/04→10/07 12/01→12/07		→ 10/06		03.0137-9294.2	669294	
1.4 VVT-i	71	01/02→02/07		02/02→ 05/04; Fahrzeugproduktionsland Großbritannien		03.0137-9294.2	669294	
				06/04→		03.0137-9294.2	669294	
				→ 05/04; Fahrzeugproduktionsland Japan		03.0137-9335.2	669335	
1.6 VVT-i	81	01/02→08/07		08/02→ 05/04; Fahrzeugproduktionsland Großbritannien		03.0137-9294.2	669294	
				06/04→ 10/06		03.0137-9294.2	669294	
				→ 05/04; Fahrzeugproduktionsland Japan		03.0137-9335.2	669335	
2.0 D-4D	66	01/02→02/07		08/02→ 05/04; Fahrzeugproduktionsland Großbritannien		03.0137-9294.2	669294	
				→ 05/04; Fahrzeugproduktionsland Japan		03.0137-9335.2	669335	
2.0 D-4D	85	04/04→02/07		→ 05/04; Fahrzeugproduktionsland Großbritannien		03.0137-9294.2	669294	
								














	kw			 	! #		
TOYOTA - COROLLA Kombi (E12) 03/01→12/08							
Zubehörsatz, Feststellbremsbacken							
2.0 D-4D	85	04/04→02/07	➔	06/04→ 10/06		03.0137-9294.2 669294	
 Seilzug, Feststellbremse							
1.3 1.5	65 81	09/02→08/07 03/01→09/06		06/04→; Scheibenbremse; 		24.3727-1919.2 581919	L= 398
				→ 05/04; Fahrzeugproduktionsland Groß Britannien; Scheibenbremse; 		24.3727-1919.2 581919	L= 398
				→ 05/04; Fahrzeugproduktionsland Japan; Scheibenbremse; 		24.3727-1919.2 581919	L= 398
				→ 05/04; Fahrzeugproduktionsland Japan; Scheibenbremse; 		24.3727-1926.2 581926	L= 1616
				→ 05/04; Fahrzeugproduktionsland Japan; Scheibenbremse; 		24.3727-1927.2 581927	L= 1688
				06/04→; Scheibenbremse; 		24.3727-1928.2 581928	L= 1637
				→ 05/04; Fahrzeugproduktionsland Groß Britannien; Scheibenbremse; 		24.3727-1928.2 581928	L= 1637
				06/04→; Scheibenbremse; 		24.3727-1929.2 581929	L= 1698
				→ 05/04; Fahrzeugproduktionsland Groß Britannien; Scheibenbremse; 		24.3727-1929.2 581929	L= 1698
1.4 D4-D 1.8	66 100	06/04→10/07 12/01→12/07		→ 10/06; Scheibenbremse; 		24.3727-1919.2 581919	L= 398
				→ 10/06; Scheibenbremse; 		24.3727-1928.2 581928	L= 1637
				→ 10/06; Scheibenbremse; 		24.3727-1929.2 581929	L= 1698
1.4 VVT-i	71	01/02→02/07		06/04→; Scheibenbremse; 		24.3727-1919.2 581919	L= 398
				02/02→ 05/04; Fahrzeugproduktionsland Groß Britannien; Scheibenbremse; 		24.3727-1919.2 581919	L= 398
				→ 05/04; Fahrzeugproduktionsland Japan; Scheibenbremse; 		24.3727-1919.2 581919	L= 398
				→ 05/04; Fahrzeugproduktionsland Japan; Scheibenbremse; 		24.3727-1926.2 581926	L= 1616
				→ 05/04; Fahrzeugproduktionsland Japan; Scheibenbremse; 		24.3727-1927.2 581927	L= 1688
				06/04→; Scheibenbremse; 		24.3727-1928.2 581928	L= 1637
				02/02→ 05/04; Fahrzeugproduktionsland Groß Britannien; Scheibenbremse; 		24.3727-1928.2 581928	L= 1637
				06/04→; Scheibenbremse; 		24.3727-1929.2 581929	L= 1698
				02/02→ 05/04; Fahrzeugproduktionsland Groß Britannien; Scheibenbremse; 		24.3727-1929.2 581929	L= 1698
1.6 VVT-i	81	01/02→08/07		08/02→ 05/04; Fahrzeugproduktionsland Groß Britannien; Scheibenbremse; 		24.3727-1919.2 581919	L= 398
				→ 05/04; Fahrzeugproduktionsland Japan; Scheibenbremse; 		24.3727-1919.2 581919	L= 398
				02/04→ 10/06; Scheibenbremse; 		24.3727-1919.2 581919	L= 398
				06/04→ 10/06; Scheibenbremse; 		24.3727-1919.2 581919	L= 398
				→ 05/04; Fahrzeugproduktionsland Japan; Scheibenbremse; 		24.3727-1926.2 581926	L= 1616
				→ 05/04; Fahrzeugproduktionsland Japan; Scheibenbremse;		24.3727-1927.2 581927	L= 1688
				06/04→ 10/06; Scheibenbremse;		24.3727-1928.2 581928	L= 1637
				02/04→ 10/06; Scheibenbremse;		24.3727-1928.2 581928	L= 1637
				08/02→ 05/04; Fahrzeugproduktionsland Groß Britannien; Scheibenbremse;		24.3727-1928.2 581928	L= 1637
				08/02→ 05/04; Fahrzeugproduktionsland Groß Britannien; Scheibenbremse;		24.3727-1929.2 581929	L= 1698
				06/04→ 10/06; Scheibenbremse;		24.3727-1929.2 581929	L= 1698
				02/04→ 10/06; Scheibenbremse;		24.3727-1929.2 581929	L= 1698
2.0 D-4D	66	01/02→02/07		08/02→ 05/04; Fahrzeugproduktionsland Groß Britannien; Scheibenbremse;		24.3727-1919.2 581919	L= 398
				→ 05/04; Fahrzeugproduktionsland Japan; Scheibenbremse;		24.3727-1919.2 581919	L= 398
				→ 05/04; Fahrzeugproduktionsland Japan; Scheibenbremse;		24.3727-1926.2 581926	L= 1616
				→ 05/04; Fahrzeugproduktionsland Japan; Scheibenbremse;		24.3727-1927.2 581927	L= 1688
				08/02→ 05/04; Fahrzeugproduktionsland Groß Britannien; Scheibenbremse;		24.3727-1928.2 581928	L= 1637
2.0 D-4D	85	04/04→02/07		→ 05/04; Fahrzeugproduktionsland Groß Britannien; Scheibenbremse;		24.3727-1919.2 581919	L= 398
				06/04→ 10/06; Scheibenbremse;		24.3727-1919.2 581919	L= 398



















	kw					! #		
TOYOTA - COROLLA Kombi (_E12_) 03/01→12/08								
 Seilzug, Feststellbremse								
2.0 D-4D	85	04/04→02/07		→ 05/04; Fahrzeugproduktionsland Groß Britannien; Scheibenbremse; <input type="checkbox"/>	24.3727-1928.2	581928	L= 1637	
				06/04→ 10/06; Scheibenbremse; <input type="checkbox"/>	24.3727-1928.2	581928	L= 1637	
				→ 05/04; Fahrzeugproduktionsland Groß Britannien; Scheibenbremse; <input checked="" type="checkbox"/>	24.3727-1929.2	581929	L= 1698	
				06/04→ 10/06; Scheibenbremse; <input checked="" type="checkbox"/>	24.3727-1929.2	581929	L= 1698	
TOYOTA - COROLLA Liftback (_E11_) 04/97→01/02								
 Radbremszylinder								
1.6	81	02/00→01/02	➡	→ 12/01; <input type="checkbox"/>	24.3219-1729.3	020446	GG	
1.9 D	51	02/00→01/02	➡	→ 12/01; <input type="checkbox"/>	24.3219-1730.3	020447	GG	
Zubehörsatz, Bremsbacken								
1.6	81	02/00→01/02	➡	→ 12/01	03.0137-9114.2	669114		
1.9 D	51	02/00→01/02			03.0137-9301.2	669301	TRW	
 Bremstrommel								
1.6	81	02/00→01/02	➡	→ 12/01	24.0220-0023.1	480084	Ø 235 x 56 / 201	
1.9 D	51	02/00→01/02						
 Bremsbackensatz								
1.6	81	02/00→01/02	➡	→ 12/01	03.0137-0313.2	650313	Ø 200 x 37	
1.9 D	51	02/00→01/02	➡	→ 12/01; Fahrzeugproduktionsland Groß Britannien	03.0137-0375.2	650375	TRW Ø 200 x 37 + HEB	
 Seilzug, Feststellbremse								
1.6 1.9 D	81 51	02/00→01/02 02/00→01/02		→ 12/01; Trommelbremse; <input type="checkbox"/>	24.3727-1907.2	581907	L= 1585	
				→ 12/01; Trommelbremse; <input type="checkbox"/>	24.3727-1908.2	581908	L= 1603	
				→ 12/01; Scheibenbremse; <input checked="" type="checkbox"/>	24.3727-1918.2	581918	L= 292	
				→ 12/01; Trommelbremse; <input checked="" type="checkbox"/>	24.3727-1918.2	581918	L= 292	
				→ 12/01; Scheibenbremse; <input type="checkbox"/>	24.3727-1922.2	581922	L= 1448	
				→ 12/01; Scheibenbremse; <input type="checkbox"/>	24.3727-1923.2	581923	L= 1457	
2.0 D-4D	66	09/00→01/02		→ 12/01; Scheibenbremse; <input checked="" type="checkbox"/>	24.3727-1918.2	581918	L= 292	
				→ 12/01; Scheibenbremse; <input type="checkbox"/>	24.3727-1922.2	581922	L= 1448	
				→ 12/01; Scheibenbremse; <input type="checkbox"/>	24.3727-1923.2	581923	L= 1457	
TOYOTA - COROLLA Stufenheck (_E12_) 08/00→12/08								
 Radbremszylinder								
1.8	92 - 97	03/01→12/05	➡	<input type="checkbox"/>	24.3217-1721.3	020489	ALU	
				<input type="checkbox"/>	24.3217-1722.3	020490	ALU	
 Bremsbackensatz								
1.8	92 - 97	03/01→12/05	➡		03.0137-0364.2	650364	Ø 200 x 32	
 Bremsbackensatz, Feststellbremse								
1.3	65	08/00→05/04	➡	Fahrzeugproduktionsland Japan	03.0137-0459.2	650459	Ø 172 x 32	
					03.0137-0464.2	650464	Ø 172 x 22 + HEB	
				Fahrzeugproduktionsland Groß Britannien	03.0137-0464.2	650464	Ø 172 x 22 + HEB	
1.4 D-4D	66	06/04→10/06	➡		03.0137-0464.2	650464	Ø 172 x 22 + HEB	
1.4 VVT-i 1.5	71 80	10/01→10/06 11/01→07/07	➡	→ 05/04; Fahrzeugproduktionsland Japan	03.0137-0459.2	650459	Ø 172 x 32	
				→ 05/04; Fahrzeugproduktionsland Groß Britannien	03.0137-0464.2	650464	Ø 172 x 22 + HEB	
				06/04→	03.0137-0464.2	650464	Ø 172 x 22 + HEB	
1.6 VVT-i	81	10/01→03/08	➡	01/02→ 05/04; Fahrzeugproduktionsland Japan	03.0137-0459.2	650459	Ø 172 x 32	
				08/02→ 05/04; Fahrzeugproduktionsland Groß Britannien	03.0137-0464.2	650464	Ø 172 x 22 + HEB	
				06/04→ 10/06	03.0137-0464.2	650464	Ø 172 x 22 + HEB	
1.8	92 - 100	11/01→10/06	➡	Fahrzeugproduktionsland Japan	03.0137-0459.2	650459	Ø 172 x 32	
1.8	96	03/01→07/05	➡	01/02→ 05/04; Fahrzeugproduktionsland Japan	03.0137-0459.2	650459	Ø 172 x 32	
→								














	kw			 	! #		
TOYOTA - COROLLA Stufenheck (_E12_) 08/00→12/08							
 Bremsbackensatz, Feststellbremse							
2.0 D-4D	66	01/02→12/06	➡	→ 05/04; Fahrzeugproduktionsland Japan		03.0137-0459.2 650459	Ø 172 x 32
			➡	→ 05/04; Fahrzeugproduktionsland Groß Britannien		03.0137-0464.2 650464	Ø 172 x 22 + HEB
			➡	05/03→ 05/04; Fahrzeugproduktionsland Groß Britannien		03.0137-0464.2 650464	Ø 172 x 22 + HEB
2.0 D-4D	85	06/04→07/07	➡	→ 10/06		03.0137-0464.2 650464	Ø 172 x 22 + HEB
Zubehörsatz, Feststellbremsbacken							
1.3	65	08/00→05/04	➡			03.0137-9294.2 669294	
			➡	Fahrzeugproduktionsland Groß Britan-nien		03.0137-9294.2 669294	
			➡	Fahrzeugproduktionsland Japan		03.0137-9335.2 669335	
1.4 D-4D	66	06/04→10/06	➡			03.0137-9294.2 669294	
1.4 VVT-i 1.5	71 80	10/01→10/06 11/01→07/07	➡	→ 05/04; Fahrzeugproduktionsland Groß Britannien		03.0137-9294.2 669294	
			➡	06/04→		03.0137-9294.2 669294	
			➡	→ 05/04; Fahrzeugproduktionsland Japan		03.0137-9335.2 669335	
1.6 VVT-i	81	10/01→03/08	➡	08/02→ 05/04; Fahrzeugproduktionsland Groß Britannien		03.0137-9294.2 669294	
			➡	06/04→ 10/06		03.0137-9294.2 669294	
			➡	01/02→ 05/04; Fahrzeugproduktionsland Japan		03.0137-9335.2 669335	
1.8	92 - 100	11/01→10/06	➡	Fahrzeugproduktionsland Japan		03.0137-9335.2 669335	
1.8	96	03/01→07/05	➡	01/02→ 05/04; Fahrzeugproduktionsland Japan		03.0137-9335.2 669335	
2.0 D-4D	66	01/02→12/06	➡	→ 05/04; Fahrzeugproduktionsland Groß Britannien		03.0137-9294.2 669294	
			➡	05/03→ 05/04; Fahrzeugproduktionsland Groß Britannien		03.0137-9294.2 669294	
			➡	→ 05/04; Fahrzeugproduktionsland Japan		03.0137-9335.2 669335	
2.0 D-4D	85	06/04→07/07	➡	→ 10/06		03.0137-9294.2 669294	
 Seilzug, Feststellbremse							
1.3	65	08/00→05/04		Scheibenbremse; 		24.3727-1919.2 581919	L= 398
				Fahrzeugproduktionsland Groß Britan-nien; Scheibenbremse; 		24.3727-1919.2 581919	L= 398
				Fahrzeugproduktionsland Japan; Schei-brennremse; 		24.3727-1919.2 581919	L= 398
				Fahrzeugproduktionsland Japan; Schei-brennremse; 		24.3727-1926.2 581926	L= 1616
				Fahrzeugproduktionsland Japan; Schei-brennremse; 		24.3727-1927.2 581927	L= 1688
				Scheibenbremse; 		24.3727-1928.2 581928	L= 1637
				Fahrzeugproduktionsland Groß Britan-nien; Scheibenbremse; 		24.3727-1928.2 581928	L= 1637
				Scheibenbremse; 		24.3727-1929.2 581929	L= 1698
				Fahrzeugproduktionsland Groß Britan-nien; Scheibenbremse; 		24.3727-1929.2 581929	L= 1698
1.4 D-4D	66	06/04→10/06		Scheibenbremse; 		24.3727-1919.2 581919	L= 398
				Scheibenbremse; 		24.3727-1928.2 581928	L= 1637
				Scheibenbremse; 		24.3727-1929.2 581929	L= 1698
1.4 VVT-i 1.5	71 80	10/01→10/06 11/01→07/07		06/04→; Scheibenbremse; 		24.3727-1919.2 581919	L= 398
				→ 05/04; Fahrzeugproduktionsland Japan; Scheibenbremse; 		24.3727-1919.2 581919	L= 398
				→ 05/04; Fahrzeugproduktionsland Groß Britannien; Scheibenbremse; 		24.3727-1919.2 581919	L= 398
				→ 05/04; Fahrzeugproduktionsland Japan; Scheibenbremse; 		24.3727-1926.2 581926	L= 1616
				→ 05/04; Fahrzeugproduktionsland Japan; Scheibenbremse; 		24.3727-1927.2 581927	L= 1688
				06/04→; Scheibenbremse; 		24.3727-1928.2 581928	L= 1637
				→ 05/04; Fahrzeugproduktionsland Groß Britannien; Scheibenbremse; 		24.3727-1928.2 581928	L= 1637
				06/04→; Scheibenbremse; 		24.3727-1929.2 581929	L= 1698
→							














	kw			 	! #			
TOYOTA - COROLLA Stufenheck (_E12_) 08/00→12/08								
 Seilzug, Feststellbremse								
1.4 VVT-i 1.5	71 80	10/01→10/06 11/01→07/07		→ 05/04; Fahrzeugproduktionsland Groß Britannien; Scheibenbremse; 		24.3727-1929.2 581929	L= 1698	
1.6 VVT-i	81	10/01→03/08		01/02→ 05/04; Fahrzeugproduktionsland Japan; Scheibenbremse; 		24.3727-1919.2 581919	L= 398	
				08/02→ 05/04; Fahrzeugproduktionsland Groß Britannien; Scheibenbremse; 		24.3727-1919.2 581919	L= 398	
				02/04→ 10/06; Scheibenbremse; 		24.3727-1919.2 581919	L= 398	
				06/04→ 10/06; Scheibenbremse; 		24.3727-1919.2 581919	L= 398	
				01/02→ 05/04; Fahrzeugproduktionsland Japan; Scheibenbremse; 		24.3727-1926.2 581926	L= 1616	
				01/02→ 05/04; Fahrzeugproduktionsland Japan; Scheibenbremse; 		24.3727-1927.2 581927	L= 1688	
				06/04→ 10/06; Scheibenbremse; 		24.3727-1928.2 581928	L= 1637	
				02/04→ 10/06; Scheibenbremse; 		24.3727-1928.2 581928	L= 1637	
				08/02→ 05/04; Fahrzeugproduktionsland Groß Britannien; Scheibenbremse; 		24.3727-1928.2 581928	L= 1637	
				08/02→ 05/04; Fahrzeugproduktionsland Groß Britannien; Scheibenbremse; 		24.3727-1929.2 581929	L= 1698	
1.8	92 - 100	11/01→10/06		Fahrzeugproduktionsland Japan; Scheibenbremse; 		24.3727-1919.2 581919	L= 398	
				Fahrzeugproduktionsland Japan; Scheibenbremse; 		24.3727-1926.2 581926	L= 1616	
				Fahrzeugproduktionsland Japan; Scheibenbremse; 		24.3727-1927.2 581927	L= 1688	
1.8	96	03/01→07/05		01/02→ 05/04; Fahrzeugproduktionsland Japan; Scheibenbremse; 		24.3727-1919.2 581919	L= 398	
				01/02→ 05/04; Fahrzeugproduktionsland Japan; Scheibenbremse; 		24.3727-1926.2 581926	L= 1616	
				01/02→ 05/04; Fahrzeugproduktionsland Japan; Scheibenbremse; 		24.3727-1927.2 581927	L= 1688	
2.0 D-4D	66	01/02→12/06		05/03→ 05/04; Fahrzeugproduktionsland Groß Britannien; Scheibenbremse; 		24.3727-1919.2 581919	L= 398	
				→ 05/04; Fahrzeugproduktionsland Japan; Scheibenbremse; 		24.3727-1919.2 581919	L= 398	
				→ 05/04; Fahrzeugproduktionsland Groß Britannien; Scheibenbremse; 		24.3727-1919.2 581919	L= 398	
				→ 05/04; Fahrzeugproduktionsland Japan; Scheibenbremse; 		24.3727-1926.2 581926	L= 1616	
				→ 05/04; Fahrzeugproduktionsland Japan; Scheibenbremse; 		24.3727-1927.2 581927	L= 1688	
				05/03→ 05/04; Fahrzeugproduktionsland Groß Britannien; Scheibenbremse; 		24.3727-1928.2 581928	L= 1637	
				→ 05/04; Fahrzeugproduktionsland Groß Britannien; Scheibenbremse; 		24.3727-1928.2 581928	L= 1637	
				05/03→ 05/04; Fahrzeugproduktionsland Groß Britannien; Scheibenbremse; 		24.3727-1929.2 581929	L= 1698	
2.0 D-4D	85	06/04→07/07		→ 10/06; Scheibenbremse; 		24.3727-1919.2 581919	L= 398	
				→ 10/06; Scheibenbremse; 		24.3727-1928.2 581928	L= 1637	
				→ 10/06; Scheibenbremse; 		24.3727-1929.2 581929	L= 1698	
TOYOTA - COROLLA Stufenheck (_E15_) 10/06→12/18								
 Seilzug, Feststellbremse								
1.3 1.6	74 97	12/08→07/14 11/06→11/13		→ 05/13; Scheibenbremse; 		24.3727-1935.2 581935	L= 1585	
				→ 05/13; Scheibenbremse; 		24.3727-1936.2 581936	L= 1576	
1.4 D-4D	66	10/06→07/14		Scheibenbremse; → 01/07; 		24.3727-1957.2 581957	L= 1886	
				Scheibenbremse; 		24.3727-1958.2 581958	L= 1917	
1.4 VVT-i 1.6 Dual VVTi 1.6 VVTi 1.8	71 91 81 100	11/06→11/13 01/07→07/14 08/07→06/13 10/06→07/14		→ 12/08; Scheibenbremse; 		24.3727-1935.2 581935	L= 1585	
				→ 12/08; Scheibenbremse; 		24.3727-1936.2 581936	L= 1576	
1.6 VVTi 1.8	100 97 - 99	03/07→12/10 12/07→07/14		Scheibenbremse; 		24.3727-1935.2 581935	L= 1585	
				Scheibenbremse; 		24.3727-1936.2 581936	L= 1576	
1.8 VVTi	97	01/08→07/14						
2.0 D-4D	93	11/06→07/14		→ 05/13; Scheibenbremse; 		24.3727-1957.2 581957	L= 1886	
				→ 05/13; Scheibenbremse; 		24.3727-1958.2 581958	L= 1917	





















	kw					! #		
TOYOTA - COROLLA Stufenheck (_E16_) 05/12→								
 Radbremszylinder								
1.5	80	05/12→	→	<input type="checkbox"/>		24.3219-1749.3	020500	ALU
			→	<input type="checkbox"/>		24.3219-1750.3	020501	ALU
TOYOTA - COROLLA Stufenheck (_E18_, ZRE1_) 06/13→02/21								
 Seilzug, Feststellbremse								
1.3 Dual-VVTi	73	06/13→12/18			Scheibenbremse; <input type="checkbox"/>	24.3727-1975.2	581975	L= 1995
1.4 D-4D	66	06/13→12/18			Scheibenbremse; <input type="checkbox"/>	24.3727-1976.2	581976	L= 2020
1.6	89 - 97	06/13→12/18						
1.6 CNG	92	11/17→12/18						
1.6 VVTi	92	11/17→12/18						
1.8 VVTi	103	06/13→08/19						
TOYOTA - COROLLA Verso (_E12_) 07/01→05/07								
 Bremsbackensatz, Feststellbremse								
1.6 VVT-i	81	08/01→05/04	→			03.0137-0459.2	650459	Ø 172 x 32
1.8 VVT-i	99	12/01→05/04						
2.0 D-4D	66	01/02→05/04						
Zubehörsatz, Feststellbremsbacken								
1.6 VVT-i	81	08/01→05/04	→			03.0137-9335.2	669335	
1.8 VVT-i	99	12/01→05/04						
2.0 D-4D	66	01/02→05/04						
 Seilzug, Feststellbremse								
1.6 VVT-i	81	08/01→05/04			Scheibenbremse; <input checked="" type="checkbox"/>	24.3727-1917.2	581917	L= 408
1.8 VVT-i	99	12/01→05/04			Scheibenbremse; <input type="checkbox"/>	24.3727-1926.2	581926	L= 1616
2.0 D-4D	66	01/02→05/04						
					Scheibenbremse; <input type="checkbox"/>	24.3727-1927.2	581927	L= 1688
TOYOTA - COROLLA Verso (ZER_, ZZE12_, R1_) 03/04→10/09								
 Bremsbackensatz, Feststellbremse								
1.6	81	04/04→03/09	→	05/04→		03.0137-3020.2	653020	Ø 180 x 32 + HEB
1.8	95	04/04→03/09						
2.0 D-4D	85	04/04→03/09						
2.2 D-4D	100 - 130	10/05→03/09	→			03.0137-3020.2	653020	Ø 180 x 32 + HEB
Zubehörsatz, Feststellbremsbacken								
1.6	81	04/04→03/09	→			03.0137-9336.2	669336	
1.8	95	04/04→03/09						
2.0 D-4D	85	04/04→03/09						
2.2 D-4D	100 - 130	10/05→03/09						
 Seilzug, Feststellbremse								
1.6	81	04/04→03/09		05/04→; Scheibenbremse; <input type="checkbox"/>		24.3727-1939.2	581939	L= 1927
1.8	95	04/04→03/09		05/04→; Scheibenbremse; <input type="checkbox"/>		24.3727-1940.2	581940	L= 1984
2.0 D-4D	85	04/04→03/09						
				05/04→; Scheibenbremse; <input checked="" type="checkbox"/>		24.3727-1941.2	581941	L= 276
2.2 D-4D	100 - 130	10/05→03/09		Scheibenbremse; <input type="checkbox"/>		24.3727-1939.2	581939	L= 1927
				Scheibenbremse; <input type="checkbox"/>		24.3727-1940.2	581940	L= 1984
				Scheibenbremse; <input checked="" type="checkbox"/>		24.3727-1941.2	581941	L= 276
TOYOTA - ECHO Stufenheck (_P1_) 08/99→01/06								
 Radbremszylinder								
1.3	60 - 64	04/03→08/05	→	<input type="checkbox"/>		24.3217-1721.3	020489	ALU
			→	<input type="checkbox"/>		24.3217-1722.3	020490	ALU
TOYOTA - FJ CRUISER (GSJ1_) 06/05→01/18								
 Bremsbackensatz, Feststellbremse								
4.0	178	01/06→12/11	→			03.0137-3007.2	653007	Ø 209 x 45 - HEB
4.0 4WD	178 - 203	06/05→01/18						
4.0 4WD	191	01/10→06/14	→	12/10→		03.0137-3007.2	653007	Ø 209 x 45 - HEB
Zubehörsatz, Feststellbremsbacken								
4.0	178	01/06→12/11	→			03.0137-9272.2	669272	
4.0 4WD	178 - 203	06/05→01/18						
4.0 4WD	191	01/10→06/14	→	12/10→		03.0137-9272.2	669272	
















	kw			 	! #		
TOYOTA - FORTUNER (_N5_, _N6_) 06/04→09/15							
 Radbremszylinder							
2.5 D-4D	75 - 106	06/04→05/15	➔		2	24.3222-1746.3 020582	ALU
2.5 D-4D 4WD	75 - 106	01/09→05/15					
2.7	118	06/04→05/15					
2.7 4WD	118	06/04→05/15					
3.0 D 4WD	120 - 126	06/04→05/15					
4.0 4WD	175	01/05→05/15					
Zubehörsatz, Bremsbacken							
2.5 D-4D	75 - 106	06/04→05/15	➔			03.0137-9345.2 669345	
2.5 D-4D 4WD	75 - 106	01/09→05/15					
2.7	118	06/04→05/15					
2.7 4WD	118	06/04→05/15					
3.0 D 4WD	120 - 126	06/04→05/15					
4.0 4WD	175	01/05→05/15					
 Bremstrommel							
2.5 D-4D	75 - 106	06/04→05/15	➔			24.0229-5003.1 480306	Ø 344,5 x 67 / 297
2.5 D-4D 4WD	75 - 106	01/09→05/15					
2.7	118	06/04→05/15					
2.7 4WD	118	06/04→05/15					
3.0 D 4WD	120 - 126	06/04→05/15					
4.0 4WD	175	01/05→05/15					
 Bremsbackensatz							
2.5 D-4D	75 - 106	06/04→05/15	➔			03.0137-0485.2 650485	Ø 295 x 62 - HEB
2.5 D-4D 4WD	75 - 106	01/09→05/15					
2.7	118	06/04→05/15					
2.7 4WD	118	06/04→05/15					
3.0 D 4WD	120 - 126	06/04→05/15					
4.0 4WD	175	01/05→05/15					
TOYOTA - FORTUNER (_N15_, _N16_) 05/15→							
 Radbremszylinder							
2.7	120 - 122	05/15→	➔		2	24.3222-1746.3 020582	ALU
2.7 4x4	120 - 122	05/15→					
2.8 D	130	05/15→					
2.8 D 4x4	130	05/15→					
Zubehörsatz, Bremsbacken							
2.7	120 - 122	05/15→	➔			03.0137-9345.2 669345	
2.7 4x4	120 - 122	05/15→					
2.8 D	130	05/15→					
2.8 D 4x4	130	05/15→					
 Bremstrommel							
2.7	120 - 122	05/15→	➔			24.0229-5003.1 480306	Ø 344,5 x 67 / 297
2.7 4x4	120 - 122	05/15→					
2.8 D	130	05/15→					
2.8 D 4x4	130	05/15→					
 Bremsbackensatz							
2.7	120 - 122	05/15→	➔			03.0137-0485.2 650485	Ø 295 x 62 - HEB
2.7 4x4	120 - 122	05/15→					
2.8 D	130	05/15→					
2.8 D 4x4	130	05/15→					














	kw			 	! #		
TOYOTA - GAIA (_M1_) 05/98→08/04							
 Bremsbackensatz							
2.0 VVTi	112	04/01→08/04	➔			03.0137-0398.2 650398	Ø 229 x 42 + HEB
2.0 VVTi 4WD	112	08/02→08/04					
TOYOTA - HARRIER (_U1_) 05/97→02/03							
 Bremsbackensatz, Feststellbremse							
2.4	118	06/00→01/03	➔			03.0137-0402.2 650402	Ø 170 x 40
2.4 4WD	118	06/00→01/03					
TOYOTA - HARRIER (_U3_) 02/03→12/13							
 Bremsbackensatz, Feststellbremse							
2.4	118	02/03→12/13	➔	10/03→		03.0137-0400.2 650400	Ø 190 x 45
2.4 4WD	118	10/03→06/12	➔			03.0137-0400.2 650400	Ø 190 x 45
3.3 Hybrid 4WD	200	03/05→09/13					
3.5	206	04/05→12/08					
3.5 4WD	206	04/05→12/08					
TOYOTA - HIACE / COMMUTER V Bus (TRH2__, KDH2__, LH2__, GDH2__) 08/04→							
 Radbremszylinder							
2.5 D-4D	75	09/06→	➔			24.3225-1705.3 020594	GG
2.5 D-4D 4WD	94	08/04→09/07	➔	09/06→		24.3225-1705.3 020594	GG
 Bremsbackensatz							
2.5 D-4D	75	09/06→	➔			03.0137-0468.2 650468	Ø 270 x 55 - HEB
2.5 D-4D 4WD	94	08/04→09/07	➔	09/06→		03.0137-0468.2 650468	Ø 270 x 55 - HEB
3.0 D	100	05/10→	➔			03.0137-0308.2 650308	Ø 295 x 51
TOYOTA - HIACE IV Bus (__H1__, __H2__) 08/95→12/12							
 Radbremszylinder							
2.5 D-4D	65 - 75	08/01→12/12	➔			24.3225-1705.3 020594	GG
2.5 D-4D 4WD	75 - 86	11/01→12/12					
2.7	111	01/05→05/19					
2.5 D-4D	86	08/06→12/12	➔	09/06→		24.3225-1705.3 020594	GG
 Bremsbackensatz							
2.5 D-4D	65 - 75	08/01→12/12	➔			03.0137-0468.2 650468	Ø 270 x 55 - HEB
2.5 D-4D 4WD	75 - 86	11/01→12/12					
2.7	111	01/05→05/19					
2.5 D-4D	86	08/06→12/12	➔	09/06→		03.0137-0468.2 650468	Ø 270 x 55 - HEB
TOYOTA - HIACE IV Kasten (__H1__, __H2__) 08/95→12/12							
 Radbremszylinder							
2.5 D-4D	65 - 86	08/01→12/12	➔			24.3225-1705.3 020594	GG
2.5 D-4D 4WD	65 - 86	08/01→12/12					
 Bremsbackensatz							
2.5 D-4D	65 - 86	08/01→12/12	➔			03.0137-0468.2 650468	Ø 270 x 55 - HEB
2.5 D-4D 4WD	65 - 86	08/01→12/12					
TOYOTA - HIACE V Kasten (TRH2__, KDH2__, LH2__, GDH2__) 06/04→							
 Radbremszylinder							
2.5 D-4D	70 - 86	06/04→	➔			24.3225-1705.3 020594	GG
 Bremsbackensatz							
2.5 D-4D	70 - 86	06/04→	➔			03.0137-0468.2 650468	Ø 270 x 55 - HEB



















	kw					! #		
TOYOTA - HIGHLANDER / KLUGER (_U2_) 06/00→12/10								
 Bremsbackensatz, Feststellbremse								
2.4	115	06/00→05/07	➔				03.0137-0402.2 650402	Ø 170 x 40
2.4 4WD	116							
3.0	115	06/00→09/03						
3.0 4WD	164	11/00→04/07						
3.3	164	11/00→07/03						
3.3 4WD	171	08/03→05/07						
3.3 4WD	171	10/03→05/07						
3.3 Hybrid	200	03/05→12/07						
3.3 Hybrid 4WD	200	03/05→12/10						
Zubehörsatz, Feststellbremsbacken								
2.4	115	06/00→05/07	➔				03.0137-9324.2 669324	
2.4 4WD	115	06/00→09/03						
3.0	164	11/00→04/07						
3.0 4WD	164	11/00→07/03						
3.3	171	08/03→05/07						
3.3 4WD	171	10/03→05/07						
3.3 Hybrid	200	03/05→12/07						
3.3 Hybrid 4WD	200	03/05→12/10						
TOYOTA - HILUX VI Pick-up (_N1_) 08/94→03/06								
 Radbremsszylinder								
2.4 4WD	107	08/00→07/05	➔	→ 07/01	2	24.3222-1730.3 020533	GG	
2.5 D-4D	65	11/01→07/05	➔		2	24.3225-1705.3 020594	GG	
2.5 D-4D 4WD	75	11/01→07/05	➔		2	24.3222-1730.3 020533	GG	
 Bremsbackensatz								
2.4 4WD	107	08/00→07/05	➔	→ 07/01		03.0137-0308.2 650308	Ø 295 x 51	
2.5 D-4D	65	11/01→07/05	➔			03.0137-0193.2 650193	Ø 254 x 52	
2.5 D-4D 4WD	75	11/01→07/05	➔			03.0137-0308.2 650308	Ø 295 x 51	
TOYOTA - HILUX VII Pick-up (_N1_, _N2_, _N3_) 08/04→02/16								
 Radbremsszylinder								
2.5 D-4D	106	01/10→05/15	➔		2	24.3222-1746.3 020582	ALU	
2.5 D-4D 4WD	88 - 106	06/06→05/15						
2.5 D 4WD	106							
2.5 D 4WD	75	03/05→05/15						
2.7 VVTi	118	08/05→05/15						
3.0 D-4D 4WD	120 - 145	03/05→09/15						
2.7 VVTi 4WD	118	08/05→05/15	➔	12/07→	2	24.3222-1746.3 020582	ALU	
3.0 D-4D	126	08/06→05/15						
Zubehörsatz, Bremsbacken								
2.5 D-4D	106	01/10→05/15	➔	für Modellreihenbaumuster: KUN35		03.0137-9345.2 669345		
2.5 D-4D 4WD	88 - 106	06/06→05/15	➔			03.0137-9345.2 669345		
2.5 D 4WD	106							
2.5 D 4WD	75	03/05→05/15						
2.7 VVTi	118	08/05→05/15						
3.0 D-4D 4WD	120 - 145	03/05→09/15						
2.7 VVTi 4WD	118	08/05→05/15	➔	12/07→		03.0137-9345.2 669345		
3.0 D-4D	126	08/06→05/15						
 Bremstrommel								
2.5 D-4D	106	01/10→05/15	➔			24.0229-5003.1 480306	Ø 344,5 x 67 / 297	
2.5 D-4D 4WD	88 - 106	06/06→05/15						
2.5 D 4WD	106							
2.5 D 4WD	75	03/05→05/15						
2.7 VVTi	118	08/05→05/15						
3.0 D-4D 4WD	120 - 145	03/05→09/15						
2.7 VVTi 4WD	118	08/05→05/15	➔	12/07→		24.0229-5003.1 480306	Ø 344,5 x 67 / 297	
3.0 D-4D	126	08/06→05/15						
 Bremsbackensatz								
2.5 D-4D	65 - 88	08/05→05/15	➔			03.0137-0483.2 650483	Ø 254 x 51 - HEB	
2.5 D-4D 4WD	88							
2.5 D-4D	94	11/04→12/05						
2.5 D-4D	75	03/05→05/15	➔	06/06→		03.0137-0483.2 650483	Ø 254 x 51 - HEB	
2.5 D-4D	106	01/10→05/15	➔	für Modellreihenbaumuster: KUN15		03.0137-0483.2 650483	Ø 254 x 51 - HEB	
			➔	für Modellreihenbaumuster: KUN35		03.0137-0485.2 650485	Ø 295 x 62 - HEB	
→								


















	kw					! #		
TOYOTA - HILUX VII Pick-up (_N1_, _N2_, _N3_) 08/04→02/16								
 Bremsbackensatz								
2.5 D-4D 4WD	88 - 106	06/06→05/15	➔				03.0137-0485.2 650485	Ø 295 x 62 - HEB
2.5 D 4WD	75	03/05→05/15						
2.7 VVTi	118	08/05→05/15						
3.0 D-4D 4WD	120 - 145	03/05→09/15						
2.7 VVTi 4WD	118	08/05→05/15	➔	12/07→			03.0137-0485.2 650485	Ø 295 x 62 - HEB
3.0 D-4D	126	08/06→05/15						
TOYOTA - HILUX VII Pritsche/Fahrgestell (_N1_, _N2_) 02/05→								
 Radbremszylinder								
3.0 D 4WD	126	02/05→	➔	12/07→			24.3222-1746.3 020582	ALU
Zubehörsatz, Bremsbacken								
3.0 D 4WD	126	02/05→	➔	12/07→			03.0137-9345.2 669345	
 Bremstrommel								
3.0 D 4WD	126	02/05→	➔	12/07→			24.0229-5003.1 480306	Ø 344,5 x 67 / 297
 Bremsbackensatz								
3.0 D 4WD	126	02/05→	➔	12/07→			03.0137-0485.2 650485	Ø 295 x 62 - HEB
TOYOTA - HILUX VIII Pick-up (_N1_) 05/15→								
 Radbremszylinder								
2.4 D	110	05/15→	➔		2		24.3222-1746.3 020582	ALU
2.4 D 4WD	110	05/15→						
2.5 D	75 - 106	05/15→						
2.5 D 4WD	75	08/15→						
2.7	121	05/15→						
2.7 4WD	118 - 121	05/15→						
2.7 VVTi	122	05/15→						
2.8 D-4D	130	05/15→						
2.8 D-4D 4WD	130	05/15→						
2.8 TD 4WD	150	06/20→						
2.4 D	125	10/18→	➔	Fahrzeugproduktionsland Thailand	2		24.3222-1746.3 020582	ALU
2.4 D 4WD	125	10/18→						
Zubehörsatz, Bremsbacken								
2.4 D	110 - 125	05/15→	➔	Fahrzeugproduktionsland Thailand			03.0137-9345.2 669345	
2.4 D 4WD	110 - 125	05/15→						
2.5 D	75 - 106	05/15→						
2.5 D 4WD	75	08/15→						
2.7	121	05/15→						
2.7 4WD	118 - 121	05/15→						
2.7 VVTi	122	05/15→						
2.8 D-4D	130	05/15→						
2.8 D-4D 4WD	130	05/15→						
2.8 TD 4WD	150	06/20→	➔				03.0137-9345.2 669345	
4.0 V6 VVTi	175	07/15→						
4.0 V6 VVTi 4WD	175	07/15→						
 Bremstrommel								
2.4 D	110 - 125	05/15→	➔	Fahrzeugproduktionsland Thailand			24.0229-5003.1 480306	Ø 344,5 x 67 / 297
2.4 D 4WD	110 - 125	05/15→						
2.5 D	75 - 106	05/15→						
2.5 D 4WD	75	08/15→						
2.7	121	05/15→						
2.7 4WD	118 - 121	05/15→						
2.7 VVTi	122	05/15→						
2.8 D-4D	130	05/15→						
2.8 D-4D 4WD	130	05/15→						
2.8 TD 4WD	150	06/20→	➔				24.0229-5003.1 480306	Ø 344,5 x 67 / 297
➔								















	kw			 	! #		
TOYOTA - HILUX VIII Pick-up (_N1_) 05/15→							
 Bremsbackensatz							
2.4 D	110 - 125	05/15→	➔	Fahrzeugproduktionsland Thailand		03.0137-0485.2 650485	Ø 295 x 62 - HEB
2.4 D 4WD	110 - 125	05/15→					
2.5 D	75 - 106	05/15→					
2.5 D 4WD	75	08/15→					
2.7	121	05/15→					
2.7 4WD	118 - 121	05/15→					
2.7 VVTi	122	05/15→					
2.8 D-4D	130	05/15→					
2.8 D-4D 4WD	130	05/15→					
2.8 TD 4WD	150	06/20→	➔			03.0137-0485.2 650485	Ø 295 x 62 - HEB
4.0 V6 VVTi	175	07/15→					
4.0 V6 VVTi 4WD	175	07/15→					
TOYOTA - HILUX VIII Pritsche/Fahrgestell (_N1_) 05/15→							
 Radbremszylinder							
2.4 D	110	07/15→	➔		2	24.3222-1746.3 020582	ALU
2.4 D 4WD	110	07/15→					
Zubehörsatz, Bremsbacken							
2.4 D	110	07/15→	➔	Fahrzeugproduktionsland Thailand		03.0137-9345.2 669345	
2.4 D 4WD	110	07/15→					
 Bremstrommel							
2.4 D	110	07/15→	➔	Fahrzeugproduktionsland Thailand		24.0229-5003.1 480306	Ø 344,5 x 67 / 297
2.4 D 4WD	110	07/15→					
 Bremsbackensatz							
2.4 D	110	07/15→	➔	Fahrzeugproduktionsland Thailand		03.0137-0485.2 650485	Ø 295 x 62 - HEB
2.4 D 4WD	110	07/15→					
TOYOTA - INNOVA / KIJANG INNOVA I (_N4_) 07/03→							
 Bremsbackensatz							
2.7	118	04/04→	➔			03.0137-0483.2 650483	Ø 254 x 51 - HEB
TOYOTA - IQ (_J1_) 11/08→12/15							
 Radbremszylinder							
1.0	50	01/09→12/15	➔	- ABS; <input type="checkbox"/>		24.3217-1721.3 020489	ALU
1.33	72	01/09→12/15					
1.4 D-4D	66	01/09→12/15	➔	- ABS; <input type="checkbox"/>		24.3217-1722.3 020490	ALU
TOYOTA - ISIS (_M1_) 07/04→							
 Bremstrommel							
1.8 VVTi	97 - 106	07/04→08/14	➔			24.0222-8008.1 480304	Ø 271,8 x 52,1 / 230,6
 Bremsbackensatz, Feststellbremse							
2.0 VVTi	114 - 116	07/04→08/14	➔			03.0137-0400.2 650400	Ø 190 x 45
2.0 VVTi 4WD	114	07/04→08/14					
TOYOTA - IST (NCP6_) 04/02→07/07							
 Radbremszylinder							
1.3 VVTi	63	05/04→07/07	➔	<input type="checkbox"/>		24.3217-1721.3 020489	ALU
			➔	<input type="checkbox"/>		24.3217-1722.3 020490	ALU
 Bremstrommel							
1.3 VVTi	63	05/04→07/07	➔			24.0220-0041.1 480167	Ø 242 x 41,8 / 201
 Bremsbackensatz							
1.3 VVTi	63	05/04→07/07	➔			03.0137-0364.2 650364	Ø 200 x 32
 Bremsbackensatz, Feststellbremse							
1.5 VVTi	80	05/04→07/07	➔			03.0137-0459.2 650459	Ø 172 x 32
 Seilzug, Feststellbremse							
1.3 VVTi	63	05/04→07/07		<input type="checkbox"/>		24.3727-1903.2 581903	L= 1503
➔							



























	kw					! #		
TOYOTA - IST (NCP6_) 04/02→07/07								
 Seilzug, Feststellbremse								
1.3 VVTi	63	05/04→07/07		<input type="checkbox"/>			24.3727-1909.2 581909	L= 1543
1.5 VVTi	80	05/04→07/07		<input type="checkbox"/>			24.3727-1911.2 581911	L= 1520
				<input type="checkbox"/>			24.3727-1912.2 581912	L= 1481
TOYOTA - LAND CRUISER (_J7_, _JL7_) 03/84→								
 Bremsbackensatz, Feststellbremse								
4.2 TDi 4x4	150	09/01→06/06	➔				03.0137-3008.2 653008	Ø 230 x 45 - HEB
TOYOTA - LAND CRUISER 100 (_J1_) 01/98→07/08								
 Bremsbackensatz, Feststellbremse								
4.7	175	02/02→08/07	➔	05/02→			03.0137-3008.2 653008	Ø 230 x 45 - HEB
TOYOTA - LAND CRUISER 200 (_J2_) 08/07→								
 Bremsbackensatz, Feststellbremse								
4.0 4.6 V8	176 227	01/10→ 09/10→	➔				03.0137-3007.2 653007	Ø 209 x 45 - HEB
Zubehörsatz, Feststellbremsbacken								
4.0 4.6 V8	176 227	01/10→ 09/10→	➔				03.0137-9272.2 669272	
TOYOTA - LAND CRUISER 90 (_J9_) 04/95→02/03								
 Bremsbackensatz, Feststellbremse								
3.0 D-4D 3.0 D-4D 4WD	125 120	02/00→08/02 08/00→08/02	➔				03.0137-3007.2 653007	Ø 209 x 45 - HEB
Zubehörsatz, Feststellbremsbacken								
3.0 D-4D 3.0 D-4D 4WD	125 120	02/00→08/02 08/00→08/02	➔				03.0137-9272.2 669272	
TOYOTA - LAND CRUISER Pick-up (_J7_, _JL7_) 11/84→								
 Bremsbackensatz, Feststellbremse								
4.2 D 4x4	100	03/07→	➔				03.0137-3008.2 653008	Ø 230 x 45 - HEB
TOYOTA - LAND CRUISER PRADO (_J12_) 09/02→12/10								
 Bremsbackensatz, Feststellbremse								
2.7 3.0 D 3.0 D-4D 3.4 4.0 4.0 V6 VVT-i	112 - 120 96 - 98 150 136 183 - 203 207	09/02→02/10 02/03→07/09 08/06→07/09 09/02→07/05 12/02→12/10 01/03→07/09	➔				03.0137-3007.2 653007	Ø 209 x 45 - HEB
3.0 D 3.0 D-4D 3.0 D-4D 3.0 D-4D	70 - 92 120 127	09/02→02/10 09/02→08/09 09/02→12/10 07/04→08/09	➔	01/03→ 11/06→ 01/05→ 10/06			03.0137-3007.2 653007 03.0137-3007.2 653007 03.0137-3007.2 653007	Ø 209 x 45 - HEB Ø 209 x 45 - HEB
Zubehörsatz, Feststellbremsbacken								
2.7 3.0 D 3.0 D-4D 3.4 4.0 4.0 V6 VVT-i	112 - 120 96 - 98 150 136 183 - 203 207	09/02→02/10 02/03→07/09 08/06→07/09 09/02→07/05 12/02→12/10 01/03→07/09	➔				03.0137-9272.2 669272	
3.0 D 3.0 D-4D 3.0 D-4D 3.0 D-4D	70 - 92 120 127	09/02→02/10 09/02→08/09 09/02→12/10 07/04→08/09	➔	01/03→ 11/06→ 01/05→ 10/06			03.0137-9272.2 669272 03.0137-9272.2 669272 03.0137-9272.2 669272	
 Seilzug, Feststellbremse								
2.7	112 - 120	09/02→02/10		<input type="checkbox"/>			24.3727-1974.2 581974	L= 2055






























	kW			 	! #		
TOYOTA - LAND CRUISER PRADO (_J12_) 09/02→12/10							
 Seilzug, Feststellbremse							
3.4 4.0	136 179 - 203	09/02→07/05 09/02→08/10		<input type="checkbox"/>		24.3727-1974.2 581974	L= 2055
3.0 D	70 - 98	09/02→02/10		für verkürzten Radstand; <input type="checkbox"/>		24.3727-1970.2 581970	L= 1880
3.0 D-4D	120 - 127	09/02→12/10		für verkürzten Radstand; <input type="checkbox"/>		24.3727-1971.2 581971	L= 1880
				für verlängerten Radstand; <input type="checkbox"/>		24.3727-1974.2 581974	L= 2055
3.0 D-4D	150	08/06→07/09		<input type="checkbox"/>		24.3727-1974.2 581974	L= 2055
4.0	183	12/02→12/10		für Modellreihenbaumuster: GRJ125; <input type="checkbox"/>		24.3727-1970.2 581970	L= 1880
				für Modellreihenbaumuster: GRJ125; <input type="checkbox"/>		24.3727-1971.2 581971	L= 1880
				für Modellreihenbaumuster: GRJ120; <input type="checkbox"/>		24.3727-1974.2 581974	L= 2055
4.0 V6 VVT-i	207	01/03→07/09		<input type="checkbox"/>		24.3727-1970.2 581970	L= 1880
				<input type="checkbox"/>		24.3727-1971.2 581971	L= 1880
TOYOTA - LAND CRUISER PRADO (_J15_) 07/09→							
 Bremsbackensatz, Feststellbremse							
2.7 4.0 V6 Dual VVTi 4.0 V6 VVT-i 4.0 V6 VVTi	120 205 207 202	08/09→ 08/09→ 08/09→ 08/09→	➔	01/10→		03.0137-3007.2 653007	Ø 209 x 45 - HEB
2.8 D-4D 3.0 D 3.0 D-4D 3.0 TDi 3.5 4.0 V6 VVTi	130 - 150 70 140 120 206 183 - 203	06/15→ 07/09→ 08/09→ 08/09→ 09/15→ 01/10→	➔			03.0137-3007.2 653007	Ø 209 x 45 - HEB
3.0 D-4D	127	08/09→	➔	03/10→		03.0137-3007.2 653007	Ø 209 x 45 - HEB
Zubehörsatz, Feststellbremsbacken							
2.7 4.0 V6 Dual VVTi 4.0 V6 VVT-i 4.0 V6 VVTi	120 205 207 202	08/09→ 08/09→ 08/09→ 08/09→	➔	01/10→		03.0137-9272.2 669272	
2.8 D-4D 3.0 D 3.0 D-4D 3.0 TDi 3.5 4.0 V6 VVTi	130 - 150 70 140 120 206 183 - 203	06/15→ 07/09→ 08/09→ 08/09→ 09/15→ 01/10→	➔			03.0137-9272.2 669272	
3.0 D-4D	127	08/09→	➔	03/10→		03.0137-9272.2 669272	
 Seilzug, Feststellbremse							
2.7 2.8 D-4D 3.0 D-4D	120 150 140	08/09→ 07/20→ 08/09→		<input type="checkbox"/>		24.3727-1970.2 581970	L= 1880
2.8 D-4D	147	10/18→		für verkürzten Radstand; <input type="checkbox"/>		24.3727-1970.2 581970	L= 1880
3.0 D-4D	127	08/09→		<input type="checkbox"/>		24.3727-1970.2 581970	L= 1880
				<input type="checkbox"/>		24.3727-1971.2 581971	L= 1880
TOYOTA - LAND CRUISER VAN (_J15_) 01/11→							
 Bremsbackensatz, Feststellbremse							
3.0 D4d 4WD	140	01/11→	➔			03.0137-3007.2 653007	Ø 209 x 45 - HEB
Zubehörsatz, Feststellbremsbacken							
3.0 D4d 4WD	140	01/11→	➔			03.0137-9272.2 669272	
TOYOTA - MARK II IX Stufenheck (_X11_) 10/00→11/04							
 Bremsbackensatz, Feststellbremse							
2.0 2.5	118 147 - 206	10/00→11/04 10/00→11/04	➔			03.0137-0400.2 650400	Ø 190 x 45
TOYOTA - MARK X ZIO I (_A1_) 09/07→							
 Bremsbackensatz, Feststellbremse							
2.4 2.4 4WD 3.5	120 120 206	09/07→ 09/07→ 09/07→	➔			03.0137-3012.2 653012	Ø 172 x 32 - HEB


















	kw					! #		
TOYOTA - MATRIX (_E13_) 01/02→12/07								
 Bremsbackensatz, Feststellbremse								
1.8	122 - 134	01/02→12/06	➔			03.0137-0459.2	650459	Ø 172 x 32
1.8 VVTi	97	09/02→12/05						
1.8	91	01/02→12/07	➔	02/02→		03.0137-0459.2	650459	Ø 172 x 32
1.8 4WD	91	01/02→02/04						
1.8 VVTi	96	01/02→02/04						
Zubehörsatz, Feststellbremsbacken								
1.8	122 - 134	01/02→12/06	➔			03.0137-9335.2	669335	
1.8 VVTi	97	09/02→12/05						
1.8	91	01/02→12/07	➔	02/02→		03.0137-9335.2	669335	
1.8 4WD	91	01/02→02/04						
1.8 VVTi	96	01/02→02/04						
 Seilzug, Feststellbremse								
1.8	122 - 134	01/02→12/06		☒		24.3727-1917.2	581917	L= 408
1.8 VVTi	97	09/02→12/05		☐		24.3727-1926.2	581926	L= 1616
1.8	91	01/02→12/07		☐		24.3727-1927.2	581927	L= 1688
1.8 4WD	91	01/02→02/04		☒	02/02→;	24.3727-1917.2	581917	L= 408
1.8 VVTi	96	01/02→02/04		☐	02/02→;	24.3727-1926.2	581926	L= 1616
				☐	02/02→;	24.3727-1927.2	581927	L= 1688
TOYOTA - NOAH/VOXY (_R6_) 11/01→06/07								
 Bremstrommel								
2.0	112 - 114	11/01→06/07	➔			24.0222-8008.1	480304	Ø 271,8 x 52,1 / 230,6
2.0 4WD	112 - 114	12/01→06/07						
TOYOTA - NOAH/VOXY (_R7_) 06/07→12/13								
 Bremsbackensatz, Feststellbremse								
2.0	103	06/07→12/13	➔			03.0137-0400.2	650400	Ø 190 x 45
2.0 4WD	103	06/07→12/13						
TOYOTA - OPA (ZCT1_ , ACT1_) 04/00→04/05								
 Radbremszylinder								
1.8	97 - 100	04/00→08/03	➔	☐		24.3219-1729.3	020446	GG
			➔	☐		24.3219-1730.3	020447	GG
 Bremsbackensatz								
1.8	97 - 100	04/00→08/03	➔			03.0137-0364.2	650364	Ø 200 x 32
 Bremsbackensatz, Feststellbremse								
1.8	97 - 100	04/00→08/03	➔			03.0137-0459.2	650459	Ø 172 x 32
1.8 4WD	92	04/00→08/03						
2.0	112	08/00→04/05						
TOYOTA - PICNIC (_XM1_) 05/96→12/01								
 Bremsbackensatz								
2.0	90	06/00→12/01	➔			03.0137-0398.2	650398	Ø 229 x 42 + HEB
TOYOTA - PORTE I (_NNP1_) 07/04→07/12								
 Bremsbackensatz								
1.3 VVTi	64	07/04→07/12	➔			03.0137-0364.2	650364	Ø 200 x 32
1.5 4WD	77	07/04→07/12						
1.5 VVTi	81	07/04→07/12						
TOYOTA - PREMIO (_T24_) 12/01→06/07								
 Bremsbackensatz								
1.5	80	12/01→05/07	➔			03.0137-0364.2	650364	Ø 200 x 32
1.8	97	12/01→06/07						
TOYOTA - PREVIA II (_R3_) 02/00→02/06								
 Bremsbackensatz, Feststellbremse								
2.0 D-4D	85	03/01→01/06	➔	→ 12/05		03.0137-0400.2	650400	Ø 190 x 45
→								















	kw			 	! #		
TOYOTA - PREVIA II (_R3_) 02/00→02/06							
 Bremsbackensatz, Feststellbremse							
2.4	115 - 125	02/00→02/06	➡	→ 12/05		03.0137-0400.2 650400	Ø 190 x 45
3.0 3.0 4WD	162 162	08/00→12/05 02/00→12/05	➡			03.0137-0400.2 650400	Ø 190 x 45
Zubehörsatz, Feststellbremsbacken							
2.0 D-4D 2.4	85 115 - 125	03/01→01/06 02/00→02/06	➡	→ 12/05		03.0137-9272.2 669272	
TOYOTA - PRIUS Liftback (_W2_) 09/03→01/10							
 Radbremszylinder							
1.5 Hybrid	82 - 83	09/03→12/09	➡	<input type="checkbox"/>		24.3219-1749.3 020500	ALU
			➡	<input type="checkbox"/>		24.3219-1750.3 020501	ALU
 Bremsbackensatz							
1.5 Hybrid	83	09/03→03/09	➡	→ 04/08		03.0137-0364.2 650364	Ø 200 x 32
1.5 Hybrid	82	09/03→12/09	➡			03.0137-0364.2 650364	Ø 200 x 32
 Bremsbackensatz, Feststellbremse							
1.5 Hybrid	82 - 83	09/03→12/09	➡			03.0137-0459.2 650459	Ø 172 x 32
Zubehörsatz, Feststellbremsbacken							
1.5 Hybrid	82 - 83	09/03→12/09	➡			03.0137-9335.2 669335	
 Seilzug, Feststellbremse							
1.5 Hybrid	82 - 83	09/03→12/09		Scheibenbremse; <input type="checkbox"/>		24.3727-1948.2 581948	L= 1775
				Scheibenbremse; <input type="checkbox"/>		24.3727-1949.2 581949	L= 1715
TOYOTA - PRIUS PLUS (_W4_) 05/11→							
 Bremsbackensatz, Feststellbremse							
1.8 Hybrid	100	05/11→	➡			03.0137-3050.2 653050	Ø 180 x 37 - HEB
TOYOTA - PRIUS PLUS VAN (_W4_) 05/11→							
 Bremsbackensatz, Feststellbremse							
1.8 Hybrid	100	11/14→	➡			03.0137-3050.2 653050	Ø 180 x 37 - HEB
TOYOTA - PRIUS Stufenheck (_W1_) 05/00→01/04							
 Bremsbackensatz, Feststellbremse							
1.5 Hybrid	85	09/00→12/03	➡			03.0137-0459.2 650459	Ø 172 x 32
Zubehörsatz, Feststellbremsbacken							
1.5 Hybrid	85	09/00→12/03	➡			03.0137-9335.2 669335	
TOYOTA - PROACE Kasten (MDX_) 06/13→03/16							
 Radbremszylinder							
1.6 D 2.0 D 2.0 D 4x4	66 94 - 120 94	06/13→03/16 06/13→03/16 06/13→03/16	➡			24.3222-1726.3 020518	TRW ALU
Zubehörsatz, Bremsbacken							
1.6 D 2.0 D 2.0 D 4x4	66 94 - 120 94	06/13→03/16 06/13→03/16 06/13→03/16	➡			03.0137-9291.2 669291	
 Bremsbackensatz							
1.6 D 2.0 D 2.0 D 4x4	66 94 - 120 94	06/13→03/16 06/13→03/16 06/13→03/16	➡			03.0137-0334.2 650334 03.0520-7122.3 697122	TRW Ø 254 x 57 + HEB TRW Ø 254 x 57 + RZ / + Zub TopKit










	kw					! #		
TOYOTA - RAUM Großraumlimousine (NCZ2_) 05/03→								
 Radbremszylinder								
1.5	80	05/03→10/11	➡	<input type="checkbox"/>		24.3219-1749.3	020500	ALU
1.5 4WD	77	05/03→10/11	➡	<input type="checkbox"/>		24.3219-1750.3	020501	ALU
 Bremstrommel								
1.5	80	05/03→10/11	➡			24.0220-0041.1	480167	Ø 242 x 41,8 / 201
1.5 4WD	77	05/03→10/11	➡					
 Bremsbackensatz								
1.5	80	05/03→10/11	➡			03.0137-0364.2	650364	Ø 200 x 32
1.5 4WD	77	05/03→10/11	➡					
TOYOTA - RAV 4 II (_A2_) 05/00→11/05								
 Bremstrommel								
1.8	92	08/00→11/05	➡	02/01→; - ABS		24.0222-8008.1	480304	Ø 271,8 x 52,1 / 230,6
2.0	110	09/00→12/03	➡	- ABS		24.0222-8008.1	480304	Ø 271,8 x 52,1 / 230,6
2.0 4WD	110	05/00→11/05	➡					
2.4	120	08/00→11/05	➡					
2.4 4WD	112	08/03→11/05	➡					
2.0 D 4WD	85	05/01→11/05	➡	09/01→; - ABS		24.0222-8008.1	480304	Ø 271,8 x 52,1 / 230,6
 Bremsbackensatz								
1.8	92	08/00→11/05	➡	02/01→ 07/02; - ABS		03.0137-0318.2	650318	Ø 229 x 41
			➡	08/02→; - ABS		03.0137-0448.2	650448	Ø 228 x 42 - HEB
2.0	110	09/00→12/03	➡	→ 07/02; - ABS		03.0137-0318.2	650318	Ø 229 x 41
2.0 4WD	110	05/00→11/05	➡	08/02→; - ABS		03.0137-0448.2	650448	Ø 228 x 42 - HEB
2.0 D 4WD	85	05/01→11/05	➡	09/01→ 07/02; - ABS		03.0137-0318.2	650318	Ø 229 x 41
			➡	08/02→; - ABS		03.0137-0448.2	650448	Ø 228 x 42 - HEB
2.4	120	08/00→11/05	➡	- ABS		03.0137-0448.2	650448	Ø 228 x 42 - HEB
2.4 4WD	112	08/03→11/05	➡					
 Bremsbackensatz, Feststellbremse								
1.8	92	08/00→11/05	➡	02/01→; + ABS		03.0137-0400.2	650400	Ø 190 x 45
2.0	110	09/00→12/03	➡	+ ABS		03.0137-0400.2	650400	Ø 190 x 45
2.0 4WD	110	05/00→11/05	➡					
2.4	120	08/00→11/05	➡					
2.4 4WD	112	08/03→11/05	➡					
2.0 D 4WD	85	05/01→11/05	➡	09/01→; + ABS		03.0137-0400.2	650400	Ø 190 x 45
Zubehörsatz, Feststellbremsbacken								
1.8	92	08/00→11/05	➡	02/01→; + ABS		03.0137-9272.2	669272	
2.0	110	09/00→12/03	➡	+ ABS		03.0137-9272.2	669272	
2.0 4WD	110	05/00→11/05	➡					
2.4	120	08/00→11/05	➡					
2.4 4WD	112	08/03→11/05	➡					
2.0 D 4WD	85	05/01→11/05	➡	09/01→; + ABS		03.0137-9272.2	669272	
 Seilzug, Feststellbremse								
1.8	92	08/00→11/05		02/01→; + ABS; Scheibenbremse; <input type="checkbox"/>		24.3727-1917.2	581917	L= 408
				02/01→; - ABS; Trommelbremse; <input type="checkbox"/>		24.3727-1917.2	581917	L= 408
				02/01→; - ABS; Trommelbremse; <input type="checkbox"/>		24.3727-1924.2	581924	L= 1307
				02/01→; - ABS; Trommelbremse; <input type="checkbox"/>		24.3727-1925.2	581925	L= 1307
				02/01→; + ABS; Scheibenbremse; <input type="checkbox"/>		24.3727-1947.2	581947	L= 1425
				02/01→; + ABS; Scheibenbremse; <input type="checkbox"/>		24.3727-1963.2	581963	L= 1425
2.0	110	09/00→12/03		+ ABS; Scheibenbremse; <input type="checkbox"/>		24.3727-1917.2	581917	L= 408
2.0 4WD	110	05/00→11/05		- ABS; Trommelbremse; <input type="checkbox"/>		24.3727-1917.2	581917	L= 408
2.4	120	08/00→11/05		- ABS; Trommelbremse; <input type="checkbox"/>		24.3727-1924.2	581924	L= 1307
2.4 4WD	112	08/03→11/05		- ABS; Trommelbremse; <input type="checkbox"/>		24.3727-1925.2	581925	L= 1307
				+ ABS; Scheibenbremse; <input type="checkbox"/>		24.3727-1947.2	581947	L= 1425
				+ ABS; Scheibenbremse; <input type="checkbox"/>		24.3727-1963.2	581963	L= 1425
2.0 D 4WD	85	05/01→11/05		09/01→; - ABS; Trommelbremse; <input type="checkbox"/>		24.3727-1917.2	581917	L= 408
				09/01→; + ABS; Scheibenbremse; <input type="checkbox"/>		24.3727-1917.2	581917	L= 408
				09/01→; - ABS; Trommelbremse; <input type="checkbox"/>		24.3727-1924.2	581924	L= 1307
				09/01→; - ABS; Trommelbremse; <input type="checkbox"/>		24.3727-1925.2	581925	L= 1307
				09/01→; + ABS; Scheibenbremse; <input type="checkbox"/>		24.3727-1947.2	581947	L= 1425
				09/01→; + ABS; Scheibenbremse; <input type="checkbox"/>		24.3727-1963.2	581963	L= 1425












	kw			 	! #		
TOYOTA - RAV 4 III (_A3_) 06/05→08/14							
 Bremsbackensatz, Feststellbremse							
2.0	109 - 116	12/08→06/13	➔			03.0137-3012.2 653012	Ø 172 x 32 - HEB
2.0 4WD	109 - 116	02/06→06/13					
2.2 D	110	12/08→06/13					
2.2 D 4WD	98 - 130	11/05→06/13					
2.4	125	11/05→12/13					
2.4 4WD	125	11/05→06/13					
2.5	132	11/08→06/13					
2.5 4WD	132	11/08→06/13					
3.5 4WD	198 - 206	11/05→12/12					
Zubehörsatz, Feststellbremsbacken							
2.0	109 - 116	12/08→06/13	➔			03.0137-9335.2 669335	
2.0 4WD	109 - 116	02/06→06/13					
2.2 D	110	12/08→06/13					
2.2 D 4WD	98 - 130	11/05→06/13					
2.4	125	11/05→12/13					
2.4 4WD	125	11/05→06/13					
2.5	132	11/08→06/13					
2.5 4WD	132	11/08→06/13					
3.5 4WD	198 - 206	11/05→12/12					
 Seilzug, Feststellbremse							
2.0	109 - 116	12/08→06/13		Scheibenbremse; → 03/11; 		24.3727-1956.2 581956	L= 320
2.0 4WD	109 - 116	02/06→06/13		Scheibenbremse; → 11/09; 		24.3727-1964.2 581964	L= 1882
2.2 D	110	12/08→06/13		Scheibenbremse; → 11/09; 		24.3727-1965.2 581965	L= 1841
2.2 D 4WD	100 - 130	02/06→06/13		12/09→; Scheibenbremse; 		24.3727-1972.2 581972	L= 1855
				12/09→; Scheibenbremse; 		24.3727-1973.2 581973	L= 1908
2.2 D 4WD	98	11/05→12/10		Scheibenbremse; 		24.3727-1956.2 581956	L= 320
				Scheibenbremse; → 11/09; 		24.3727-1964.2 581964	L= 1882
				Scheibenbremse; → 11/09; 		24.3727-1965.2 581965	L= 1841
				12/09→; Scheibenbremse; 		24.3727-1972.2 581972	L= 1855
				12/09→; Scheibenbremse; 		24.3727-1973.2 581973	L= 1908
2.4	125	11/05→12/13		10/07→; Scheibenbremse; 		24.3727-1956.2 581956	L= 320
2.4 4WD	125	11/05→06/13		→ 09/07; Scheibenbremse; 		24.3727-1956.2 581956	L= 320
2.5	132	11/08→06/13		Scheibenbremse; 		24.3727-1956.2 581956	L= 320
2.5 4WD	132	11/08→06/13		Scheibenbremse; 		24.3727-1964.2 581964	L= 1882
				Scheibenbremse; 		24.3727-1965.2 581965	L= 1841
3.5 4WD	198 - 206	11/05→12/12		Scheibenbremse; 		24.3727-1956.2 581956	L= 320
TOYOTA - RAV 4 IV (_A4_) 12/12→09/19							
 Bremsbackensatz, Feststellbremse							
2.0	105 - 107	12/12→09/19	➔			03.0137-3012.2 653012	Ø 172 x 32 - HEB
2.0 4WD	107 - 112	12/12→09/19					
2.0 D	105	10/15→11/18					
2.2 D 4WD	110	12/12→09/19					
2.5	131 - 132	12/12→12/18					
2.5 4WD	131 - 132	12/12→12/18					
2.5 Hybrid	145	11/15→11/18					
Zubehörsatz, Feststellbremsbacken							
2.0	105 - 107	12/12→09/19	➔			03.0137-9335.2 669335	
2.0 4WD	107 - 112	12/12→09/19					
2.0 D	105	10/15→11/18					
2.2 D 4WD	110	12/12→09/19					
2.5	131 - 132	12/12→12/18					
2.5 4WD	131 - 132	12/12→12/18					
2.5 Hybrid	145	11/15→11/18					















	kw			 	! #		
TOYOTA - RAV 4 IV (_A4_) 12/12→09/19							
 Seilzug, Feststellbremse							
2.0	107	12/12→09/19		Scheibenbremse; 		24.3727-1956.2 581956	L= 320
2.0 4WD	111	12/12→10/18		Scheibenbremse; 		24.3727-1964.2 581964	L= 1882
				Scheibenbremse; 		24.3727-1965.2 581965	L= 1841
2.5	131 - 132	12/12→12/18		Scheibenbremse; 		24.3727-1956.2 581956	L= 320
2.5 4WD	131 - 132	12/12→12/18					
TOYOTA - RAV 4 IV VAN (_A4_) 12/12→							
 Bremsbackensatz, Feststellbremse							
2.0 D4d	105	10/15→11/18	➔			03.0137-3012.2 653012	Ø 172 x 32 - HEB
2.0 VVTi 4WD	111 - 112	12/12→11/18					
2.2 D4d 4WD	110	12/12→11/18					
Zubehörsatz, Feststellbremsbacken							
2.0 D4d	105	10/15→11/18	➔			03.0137-9335.2 669335	
2.0 VVTi 4WD	111 - 112	12/12→11/18					
2.2 D4d 4WD	110	12/12→11/18					
 Seilzug, Feststellbremse							
2.0 VVTi 4WD	111	12/12→11/18		Scheibenbremse; 		24.3727-1956.2 581956	L= 320
2.2 D4d 4WD	110	12/12→11/18		Scheibenbremse; 		24.3727-1964.2 581964	L= 1882
				Scheibenbremse; 		24.3727-1965.2 581965	L= 1841
TOYOTA - SEQUOIA (_K3_, _K4_) 05/00→10/07							
 Bremsbackensatz, Feststellbremse							
4.7	175 - 201	09/00→10/07	➔			03.0137-3007.2 653007	Ø 209 x 45 - HEB
4.7 4WD	175 - 201	09/00→10/07					
Zubehörsatz, Feststellbremsbacken							
4.7	175 - 201	09/00→10/07	➔			03.0137-9272.2 669272	
4.7 4WD	175 - 201	09/00→10/07					
TOYOTA - SOLARA Cabriolet (_V3_) 10/03→11/08							
 Bremsbackensatz, Feststellbremse							
2.4	117	10/03→11/06	➔			03.0137-0402.2 650402	Ø 170 x 40
TOYOTA - SOLARA Coupe (_V3_) 07/01→11/08							
 Bremsbackensatz, Feststellbremse							
2.4	117	07/03→11/08	➔			03.0137-0402.2 650402	Ø 170 x 40
TOYOTA - TUNDRA Pick-up (_K3_, _K4_) 02/99→11/06							
 Bremsbackensatz							
4.0	180	05/03→11/06	➔			03.0137-0308.2 650308	Ø 295 x 51
TOYOTA - URBAN CRUISER (_P1_) 07/07→03/16							
 Seilzug, Feststellbremse							
1.33	74	04/09→03/16		Scheibenbremse; 		24.3727-1954.2 581954	L= 1617
1.5 VVTi	80	07/07→03/16					
1.5 VVTi 4WD	76	07/07→03/16		Scheibenbremse; 		24.3727-1955.2 581955	L= 1665
1.8	97	07/07→07/10					
1.33	73	01/09→03/16		04/10→; Scheibenbremse; 		24.3727-1954.2 581954	L= 1617
				04/10→; Scheibenbremse; 		24.3727-1955.2 581955	L= 1665
1.4 D-4D	66	01/09→04/14		04/09→; Scheibenbremse; 		24.3727-1954.2 581954	L= 1617
1.4 D-4D 4WD	66	01/09→04/14		04/09→; Scheibenbremse; 		24.3727-1955.2 581955	L= 1665
TOYOTA - VENZA (_V1_) 11/08→11/16							
 Bremsbackensatz, Feststellbremse							
2.7	136	11/08→11/16	➔	→ 01/11		03.0137-0400.2 650400	Ø 190 x 45
2.7 4WD	135 - 136	11/08→11/16					
3.5	200	11/08→11/16	➔	01/09→ 01/11		03.0137-0400.2 650400	Ø 190 x 45
3.5 4WD	200	11/08→11/16					













	kw			 	! #		
TOYOTA - VEROSSA (_X11_) 10/00→04/04							
 Bremsbackensatz, Feststellbremse							
2.0 VVTi 4WD 2.5 VVTi	118 206	10/00→11/03 10/00→11/03	➔			03.0137-0400.2 650400	Ø 190 x 45
TOYOTA - VERSO (_R2_) 04/09→08/18							
 Bremsbackensatz, Feststellbremse							
1.6 1.8 2.0 D-4D 2.2 D-4D 2.2 D-CAT 2.2 D-4D	81 - 97 108 93 110 130 100	04/09→08/18 04/09→08/18 04/09→08/18 04/09→08/18 04/09→08/18 04/09→08/18	➔			03.0137-3020.2 653020	Ø 180 x 32 + HEB
			➔	→ 01/12		03.0137-3020.2 653020	Ø 180 x 32 + HEB
Zubehörsatz, Feststellbremsbacken							
1.6 1.8 2.0 D-4D 2.2 D-4D 2.2 D-CAT 2.2 D-4D	81 - 97 108 93 110 130 100	04/09→08/18 04/09→08/18 04/09→08/18 04/09→08/18 04/09→08/18 04/09→08/18	➔			03.0137-9336.2 669336	
			➔	→ 01/12		03.0137-9336.2 669336	
TOYOTA - VERSO S (_P12_) 11/10→10/16							
 Bremsbackensatz							
1.33 1.33 1.4 D4-D	70 73 66	11/10→10/16 11/10→10/16 11/10→10/16	➔			03.0137-0528.2 650528	Ø 228 x 37 - HEB
			➔	→ 04/14		03.0137-0528.2 650528	Ø 228 x 37 - HEB
 Seilzug, Feststellbremse							
1.33 1.4 D4-D	70 - 73 66	11/10→10/16 11/10→10/16		Trommelbremse; <input type="checkbox"/>		24.3727-1961.2 581961	L= 1657
				Trommelbremse; <input type="checkbox"/>		24.3727-1962.2 581962	L= 1695
				Scheibenbremse; <input type="checkbox"/>		24.3727-1966.2 581966	L= 1697
				Scheibenbremse; <input type="checkbox"/>		24.3727-1967.2 581967	L= 1739
TOYOTA - VERSO VAN (_R2_) 04/09→08/18							
 Bremsbackensatz, Feststellbremse							
D4d VVTi	130 97 - 108	04/09→08/18 04/09→08/18	➔			03.0137-3020.2 653020	Ø 180 x 32 + HEB
Zubehörsatz, Feststellbremsbacken							
D4d VVTi	130 97 - 108	04/09→08/18 04/09→08/18	➔			03.0137-9336.2 669336	
TOYOTA - VIOS / SOLUNA VIOS (_P4_) 07/02→08/13							
 Bremsbackensatz							
1.3 VVTi 1.5 VVTi	64 68 - 80	07/02→01/08 10/02→10/06	➔			03.0137-0364.2 650364	Ø 200 x 32
TOYOTA - WILL CYPHA I (NCP7_) 05/01→07/05							
 Radbremszylinder							
1.3 VVTi 1.5 VVTi 4WD	62 78	05/01→07/05 05/01→07/05	➔	<input type="checkbox"/>		24.3217-1721.3 020489	ALU
			➔	<input type="checkbox"/>		24.3217-1722.3 020490	ALU
 Bremstrommel							
1.3 VVTi	62	05/01→07/05	➔			24.0220-0041.1 480167	Ø 242 x 41,8 / 201
 Bremsbackensatz							
1.3 VVTi 1.5 VVTi 4WD	62 78	05/01→07/05 05/01→07/05	➔			03.0137-0364.2 650364	Ø 200 x 32
TOYOTA - YARIS / VIOS III Stufenheck (_P15_) 05/13→							
 Bremsbackensatz							
1.5	79	05/13→	➔			03.0137-0364.2 650364	Ø 200 x 32

	kw					! #		
TOYOTA - YARIS / VIOS Stufenheck (_P9_) 08/05→12/13								
 Radbremsszylinder								
1.5	80	01/06→12/13	➡	Fahrzeugproduktionsland Frankreich		2	24.3220-1728.3 020509	ALU
Zubehörsatz, Bremsbacken								
1.5	80	01/06→12/13	➡	Fahrzeugproduktionsland Frankreich			03.0137-9280.2 669280	
 Bremsbackensatz								
1.5	80	01/06→12/13	➡	Fahrzeugproduktionsland Frankreich			03.0137-0502.2 650502 03.0520-8920.3 698920	Ø 203 x 38 + HEB AP Ø 203 x 38 + RZ / + Zub TopKit
 Seilzug, Feststellbremse								
1.5	80	01/06→12/13		- ABS; Fahrzeugproduktionsland Frankreich; Trommelbremse; <input type="checkbox"/>			24.3727-1937.2 581937	L= 1555
				- ABS; Fahrzeugproduktionsland Frankreich; Trommelbremse; <input type="checkbox"/>			24.3727-1938.2 581938	L= 1600
TOYOTA - YARIS (_P1_) 01/99→12/05								
 Radbremsszylinder								
1.0	48	03/03→09/05	➡	04/03→ 08/05; Fahrzeugproduktionsland Japan; <input type="checkbox"/>			24.3217-1721.3 020489	ALU
			➡	04/03→ 08/05; Fahrzeugproduktionsland Japan; <input type="checkbox"/>			24.3217-1722.3 020490	ALU
			➡	04/03→ 08/05; Fahrzeugproduktionsland Frankreich		2	24.3219-1744.3 020488	BOS ALU
1.3	64	04/02→09/05	➡	→ 08/05; Fahrzeugproduktionsland Frankreich		2	24.3219-1744.3 020488	BOS ALU
1.4 D-4D	55	10/01→09/05	➡	<input type="checkbox"/>			24.3217-1721.3 020489	ALU
			➡	<input type="checkbox"/>			24.3217-1722.3 020490	ALU
			➡	12/01→ 08/05; Fahrzeugproduktionsland Frankreich		2	24.3219-1744.3 020488	BOS ALU
Zubehörsatz, Bremsbacken								
1.0	48	03/03→09/05	➡	04/03→ 08/05			03.0137-9236.2 669236 03.0137-9287.2 669287	BOS
1.3	64	04/02→09/05	➡	→ 08/05			03.0137-9287.2 669287	BOS
1.4 D-4D	55	10/01→09/05	➡	12/01→ 08/05			03.0137-9287.2 669287	BOS
 Bremstrommel								
1.0	48	03/03→09/05	➡	04/03→ 08/05; Fahrzeugproduktionsland Japan			24.0220-0041.1 480167	Ø 242 x 41,8 / 201
			➡	04/03→ 08/05; Fahrzeugproduktionsland Frankreich			24.0220-0047.1 480199	Ø 233 x 41 / 201
1.3	64	04/02→09/05	➡	→ 08/05; Fahrzeugproduktionsland Frankreich			24.0220-0047.1 480199	Ø 233 x 41 / 201
1.4 D-4D	55	10/01→09/05	➡	12/01→ 08/05; Fahrzeugproduktionsland Frankreich			24.0220-0047.1 480199	Ø 233 x 41 / 201
 Bremsbackensatz								
1.0	48	03/03→09/05	➡	04/03→ 08/05; Fahrzeugproduktionsland Japan			03.0137-0364.2 650364 03.0520-4317.3 694317	Ø 200 x 32 Ø 200 x 32 + RZ / + Zub TopKit
			➡	04/03→ 08/05; Fahrzeugproduktionsland Frankreich			03.0137-0466.2 650466 03.0520-6519.3 696519	BOS Ø 200 x 32 + HEB BOS Ø 200 x 32 + RZ / + Zub TopKit
1.3	64	04/02→09/05	➡	→ 08/05; Fahrzeugproduktionsland Frankreich			03.0137-0466.2 650466 03.0520-6519.3 696519	BOS Ø 200 x 32 + HEB BOS Ø 200 x 32 + RZ / + Zub TopKit
1.4 D-4D	55	10/01→09/05	➡				03.0137-0364.2 650364	Ø 200 x 32
			➡	12/01→ 08/05; Fahrzeugproduktionsland Frankreich			03.0137-0466.2 650466 03.0520-6519.3 696519	BOS Ø 200 x 32 + HEB BOS Ø 200 x 32 + RZ / + Zub TopKit
 Bremsbackensatz, Feststellbremse								
1.0	48	03/03→09/05	➡	04/03→ 08/05; + ABS			03.0137-0459.2 650459	Ø 172 x 32
1.3	64	04/02→09/05	➡	→ 08/05; + ABS			03.0137-0459.2 650459	Ø 172 x 32
1.5	77	01/03→11/05	➡	→ 08/05			03.0137-0459.2 650459	Ø 172 x 32
1.5	78	04/01→09/05	➡	→ 03/03			03.0137-0459.2 650459	Ø 172 x 32
→								














	kw			 	! #		
TOYOTA - YARIS (P1) 01/99→12/05							
 Bremsbackensatz, Feststellbremse							
1.5	110	03/00→07/05	➡	04/03→ 10/04		03.0137-0459.2 650459	Ø 172 x 32
Zubehörsatz, Feststellbremsbacken							
1.0	48	03/03→09/05	➡	04/03→ 08/05; + ABS		03.0137-9335.2 669335	
1.3	64	04/02→09/05	➡	→ 08/05; + ABS		03.0137-9335.2 669335	
1.5	77	01/03→11/05	➡	→ 08/05		03.0137-9335.2 669335	
1.5	78	04/01→09/05	➡	→ 03/03		03.0137-9335.2 669335	
1.5	110	03/00→07/05	➡	04/03→ 10/04		03.0137-9335.2 669335	
 Seilzug, Feststellbremse							
1.0	48	03/03→09/05		04/03→ 08/05; für Fahrzeuge mit Scheibenbremse an der Hinterachse; Scheibenbremse; <input type="checkbox"/>	24.3727-1911.2 581911	L= 1520	
				04/03→ 08/05; für Fahrzeuge mit Scheibenbremse an der Hinterachse; Scheibenbremse; <input type="checkbox"/>	24.3727-1912.2 581912	L= 1481	
				04/03→ 08/05; für Fahrzeuge mit Trommelbremse an der Hinterachse; Trommelbremse; <input type="checkbox"/>	24.3727-1920.2 581920	L= 1553	
				04/03→ 08/05; für Fahrzeuge mit Trommelbremse an der Hinterachse; Trommelbremse; <input type="checkbox"/>	24.3727-1921.2 581921	L= 1580	
1.3	64	04/02→09/05		→ 08/05; für Fahrzeuge mit Scheibenbremse an der Hinterachse; Scheibenbremse; <input type="checkbox"/>	24.3727-1911.2 581911	L= 1520	
				→ 08/05; für Fahrzeuge mit Scheibenbremse an der Hinterachse; Scheibenbremse; <input type="checkbox"/>	24.3727-1912.2 581912	L= 1481	
				→ 08/05; für Fahrzeuge mit Trommelbremse an der Hinterachse; Trommelbremse; <input type="checkbox"/>	24.3727-1920.2 581920	L= 1553	
				→ 08/05; für Fahrzeuge mit Trommelbremse an der Hinterachse; Trommelbremse; <input type="checkbox"/>	24.3727-1921.2 581921	L= 1580	
1.4 D-4D	55	10/01→09/05		12/01→ 03/03; für Fahrzeuge mit Trommelbremse an der Hinterachse; Trommelbremse; <input type="checkbox"/>	24.3727-1903.2 581903	L= 1503	
				12/01→ 03/03; für Fahrzeuge mit Trommelbremse an der Hinterachse; Trommelbremse; <input type="checkbox"/>	24.3727-1909.2 581909	L= 1543	
				12/01→ 08/05; für Fahrzeuge mit Scheibenbremse an der Hinterachse; Scheibenbremse; <input type="checkbox"/>	24.3727-1911.2 581911	L= 1520	
				12/01→ 08/05; für Fahrzeuge mit Scheibenbremse an der Hinterachse; Scheibenbremse; <input type="checkbox"/>	24.3727-1912.2 581912	L= 1481	
				04/03→ 08/05; für Fahrzeuge mit Trommelbremse an der Hinterachse; Trommelbremse; <input type="checkbox"/>	24.3727-1920.2 581920	L= 1553	
				04/03→ 08/05; für Fahrzeuge mit Trommelbremse an der Hinterachse; Trommelbremse; <input type="checkbox"/>	24.3727-1921.2 581921	L= 1580	
1.5	77	01/03→11/05		→ 08/05; für Fahrzeuge mit Scheibenbremse an der Hinterachse; Scheibenbremse; <input type="checkbox"/>	24.3727-1911.2 581911	L= 1520	
				→ 08/05; für Fahrzeuge mit Scheibenbremse an der Hinterachse; Scheibenbremse; <input type="checkbox"/>	24.3727-1912.2 581912	L= 1481	
1.5	78	04/01→09/05		→ 03/03; für Fahrzeuge mit Scheibenbremse an der Hinterachse; Scheibenbremse; <input type="checkbox"/>	24.3727-1911.2 581911	L= 1520	
				→ 03/03; für Fahrzeuge mit Scheibenbremse an der Hinterachse; Scheibenbremse; <input type="checkbox"/>	24.3727-1912.2 581912	L= 1481	
1.5	110	03/00→07/05		04/03→ 10/04; für Fahrzeuge mit Scheibenbremse an der Hinterachse; Scheibenbremse; <input type="checkbox"/>	24.3727-1911.2 581911	L= 1520	
				04/03→ 10/04; für Fahrzeuge mit Scheibenbremse an der Hinterachse; Scheibenbremse; <input type="checkbox"/>	24.3727-1912.2 581912	L= 1481	













	kw			 	! #		
TOYOTA - YARIS (_P9_) 01/05→12/14							
 Radbremsszylinder							
1.0 GPL 1.0 VVT-i 1.33 VVT-i 1.3 4WD 1.3 VVT-i 1.4 D-4D 1.5	51 51 - 52 73 - 74 64 63 - 64 66 80 - 81	01/06→12/11 08/05→12/11 11/08→12/11 01/05→11/10 08/05→12/12 08/05→12/12 01/05→12/14	➔	Fahrzeugproduktionsland Frankreich	2	24.3220-1728.3 020509	ALU
Zubehörsatz, Bremsbacken							
1.0 GPL 1.0 VVT-i 1.33 VVT-i 1.3 4WD 1.3 VVT-i 1.4 D-4D 1.5	51 51 - 52 73 - 74 64 63 - 64 66 80 - 81	01/06→12/11 08/05→12/11 11/08→12/11 01/05→11/10 08/05→12/12 08/05→12/12 01/05→12/14	➔	Fahrzeugproduktionsland Frankreich		03.0137-9280.2 669280	
 Bremsbackensatz							
1.0 GPL 1.0 VVT-i 1.33 VVT-i 1.3 4WD 1.3 VVT-i 1.4 D-4D 1.5	51 51 - 52 73 - 74 64 63 - 64 66 80 - 81	01/06→12/11 08/05→12/11 11/08→12/11 01/05→11/10 08/05→12/12 08/05→12/12 01/05→12/14	➔	Fahrzeugproduktionsland Frankreich		03.0137-0502.2 650502 03.0520-8920.3 698920	Ø 203 x 38 + HEB AP Ø 203 x 38 + RZ / + Zub TopKit
 Seilzug, Feststellbremse							
1.0 GPL 1.0 VVT-i	51 51 - 52	01/06→12/11 08/05→12/11	➔	- ABS; Fahrzeugproduktionsland Frankreich; Trommelbremse; <input type="checkbox"/>		24.3727-1937.2 581937	L= 1555
				- ABS; Fahrzeugproduktionsland Frankreich; Trommelbremse; <input type="checkbox"/>		24.3727-1938.2 581938	L= 1600
				+ ABS; Fahrzeugproduktionsland Japan; Scheibenbremse; <input type="checkbox"/>		24.3727-1954.2 581954	L= 1617
				+ ABS; Fahrzeugproduktionsland Japan; Scheibenbremse; <input type="checkbox"/>		24.3727-1955.2 581955	L= 1665
				- ABS; Fahrzeugproduktionsland Japan; Trommelbremse; <input type="checkbox"/>		24.3727-1959.2 581959	L= 1558
				- ABS; Fahrzeugproduktionsland Japan; Trommelbremse; <input type="checkbox"/>		24.3727-1960.2 581960	L= 1600
1.33 VVT-i 1.3 4WD 1.3 VVT-i 1.4 D-4D 1.5	73 - 74 64 64 66 80 - 81	11/08→12/11 01/05→11/10 08/05→11/10 08/05→12/12 01/05→12/14		- ABS; Fahrzeugproduktionsland Frankreich; Trommelbremse; <input type="checkbox"/>		24.3727-1937.2 581937	L= 1555
				- ABS; Fahrzeugproduktionsland Frankreich; Trommelbremse; <input type="checkbox"/>		24.3727-1938.2 581938	L= 1600
1.3 VVT-i	63	11/05→12/12		01/06→ 08/11; - ABS; Fahrzeugproduktionsland Frankreich; Trommelbremse; <input type="checkbox"/>		24.3727-1937.2 581937	L= 1555
				01/06→ 08/11; - ABS; Fahrzeugproduktionsland Frankreich; Trommelbremse; <input type="checkbox"/>		24.3727-1938.2 581938	L= 1600
1.8 VVTi	98	01/07→12/11		→ 08/11; Fahrzeugproduktionsland Japan; Scheibenbremse; <input type="checkbox"/>		24.3727-1954.2 581954	L= 1617
				→ 08/11; Fahrzeugproduktionsland Japan; Scheibenbremse; <input type="checkbox"/>		24.3727-1955.2 581955	L= 1665
TOYOTA - YARIS (_P13_) 12/10→06/20							
 Radbremsszylinder							
1.0 1.3 1.3 4WD 1.5	51 63 - 73 70 80	12/10→06/20 12/10→03/17 12/10→01/20 12/10→01/20	➔	Fahrzeugproduktionsland Frankreich; - ESP	2	24.3220-1739.3 020546	ALU
1.0 1.5 1.5 Hybrid	53 82 74	06/18→06/20 03/17→06/20 04/15→03/17	➔		2	24.3220-1739.3 020546	ALU
→							











	kw			 	! #		
TOYOTA - YARIS (_P13_) 12/10→06/20							
 Radbremszylinder							
1.4 D	66	09/11→05/18	➔	- ESP	2	24.3220-1739.3 020546	ALU
Zubehörsatz, Bremsbacken							
1.0 1.3	51 63 - 73	12/10→06/20 12/10→03/17	➔	Fahrzeugproduktionsland Frankreich; - ESP		03.0137-9280.2 669280	
1.3 4WD 1.5	70 80	12/10→01/20 12/10→01/20					
1.0 1.5 1.5 Hybrid	53 82 74	06/18→06/20 03/17→06/20 04/15→03/17	➔			03.0137-9280.2 669280	
1.4 D	66	09/11→05/18	➔	- ESP		03.0137-9280.2 669280	
 Bremsbackensatz							
1.0	51	12/10→06/20	➔	Fahrzeugproduktionsland Frankreich; - ESP		03.0137-0502.2 650502 03.0520-9920.3 699920	Ø 203 x 38 + HEB AP Ø 203 x 38 + RZ / + Zub TopKit
1.0 1.5 1.5 Hybrid	53 82 74	06/18→06/20 03/17→06/20 04/15→03/17	➔			03.0137-0502.2 650502 03.0520-9920.3 699920	Ø 203 x 38 + HEB AP Ø 203 x 38 + RZ / + Zub TopKit
1.3 1.3 4WD 1.5	63 - 73 70 80	12/10→03/17 12/10→01/20 12/10→01/20	➔	Fahrzeugproduktionsland Frankreich; - ESP		03.0137-0502.2 650502 03.0520-9920.3 699920	Ø 203 x 38 + HEB AP Ø 203 x 38 + RZ / + Zub TopKit
			➔	Fahrzeugproduktionsland Japan; - ESP		03.0137-0528.2 650528	Ø 228 x 37 - HEB
1.4 D	66	09/11→05/18	➔	- ESP		03.0137-0502.2 650502 03.0520-9920.3 699920	Ø 203 x 38 + HEB AP Ø 203 x 38 + RZ / + Zub TopKit
TOYOTA - YARIS (_P15_) 10/13→							
 Radbremszylinder							
1.3	63 - 73	10/13→	➔		2	24.3220-1739.3 020546	ALU
 Bremsbackensatz							
1.3	63 - 73	10/13→	➔			03.0137-0364.2 650364	Ø 200 x 32
1.5	79 - 80	03/14→	➔			03.0137-0502.2 650502	Ø 203 x 38 + HEB
TOYOTA - YARIS (_P21_, _PA1_, _PH1_) 02/20→							
 Radbremszylinder							
1.5 Hybrid	85	02/20→	➔			24.3219-1749.3 020500	ALU
			➔			24.3219-1750.3 020501	ALU
Zubehörsatz, Bremsbacken							
1.0 1.5	53 88 - 92	02/20→ 02/20→	➔			03.0137-9321.2 669321	
 Bremsbackensatz, Feststellbremse							
1.6 GR 4WD	192 - 206	02/20→	➔			03.0137-3012.2 653012	Ø 172 x 32 - HEB
TOYOTA - YARIS Kasten/Schrägheck (_P13_) 10/12→06/20							
 Radbremszylinder							
1.0 VVTi 1.3 VVTi	51 73	07/14→06/20 10/12→03/17	➔	Fahrzeugproduktionsland Frankreich; - ESP		24.3220-1739.3 020546	ALU
1.0 VVTi 1.4 D4d 1.5 VVTi	53 66 82	06/18→06/20 07/14→05/18 03/17→06/20	➔		2	24.3220-1739.3 020546	ALU
Zubehörsatz, Bremsbacken							
1.0 VVTi 1.3 VVTi	51 73	07/14→06/20 10/12→03/17	➔	Fahrzeugproduktionsland Frankreich; - ESP		03.0137-9280.2 669280	
1.0 VVTi 1.4 D4d 1.5 VVTi →	53 66 82	06/18→06/20 07/14→05/18 03/17→06/20	➔			03.0137-9280.2 669280	





















	kw					! #		
TOYOTA - YARIS Kasten/Schrägheck (_P13_) 10/12→06/20								
 Bremsbackensatz								
1.0 VVTi	51	07/14→06/20	➡	Fahrzeugproduktionsland Frankreich; - ESP		03.0137-0502.2	650502	Ø 203 x 38 + HEB AP Ø 203 x 38 + RZ / + Zub TopKit
1.0 VVTi 1.4 D4d 1.5 VVTi	53 66 82	06/18→06/20 07/14→05/18 03/17→06/20	➡			03.0137-0502.2	650502	Ø 203 x 38 + HEB AP Ø 203 x 38 + RZ / + Zub TopKit
1.3 VVTi	73	10/12→03/17	➡	Fahrzeugproduktionsland Frankreich; - ESP		03.0137-0502.2	650502	Ø 203 x 38 + HEB AP Ø 203 x 38 + RZ / + Zub TopKit
			➡	Fahrzeugproduktionsland Japan; - ESP		03.0137-0528.2	650528	Ø 228 x 37 - HEB
TOYOTA - YARIS VERSO (_P2_) 08/99→09/05								
 Radbremszylinder								
1.3	62	11/02→09/05	➡	- ABS; Automatikgetriebe; <input type="checkbox"/>		24.3217-1721.3	020489	ALU
			➡	- ABS; Automatikgetriebe; <input type="checkbox"/>		24.3217-1722.3	020490	ALU
			➡	- ABS; Schaltgetriebe; <input type="checkbox"/>		24.3219-1749.3	020500	ALU
			➡	- ABS; Schaltgetriebe; <input type="checkbox"/>		24.3219-1750.3	020501	ALU
1.4 D-4D	55	09/00→09/05	➡	- ABS; <input type="checkbox"/>		24.3219-1749.3	020500	ALU
			➡	12/01→; - ABS; <input type="checkbox"/>		24.3219-1750.3	020501	ALU
1.5	77	03/00→09/05	➡	- ABS; <input type="checkbox"/>		24.3219-1749.3	020500	ALU
			➡	05/03→; - ABS; <input type="checkbox"/>		24.3219-1750.3	020501	ALU
1.5	78	03/00→09/05	➡	→ 03/03; - ABS; <input type="checkbox"/>		24.3219-1749.3	020500	ALU
			➡	→ 03/03; - ABS; <input type="checkbox"/>		24.3219-1750.3	020501	ALU
1.5 4WD	78	03/00→09/05	➡	<input type="checkbox"/>		24.3217-1721.3	020489	ALU
			➡	<input type="checkbox"/>		24.3217-1722.3	020490	ALU
			➡	- ABS; <input type="checkbox"/>		24.3219-1749.3	020500	ALU
			➡	- ABS; <input type="checkbox"/>		24.3219-1750.3	020501	ALU
Zubehörsatz, Bremsbacken								
1.3 1.4 D-4D 1.5 1.5 4WD	62 55 77 78	11/02→09/05 09/00→09/05 03/00→09/05 03/00→09/05	➡	- ABS		03.0137-9236.2	669236	
1.5	78	03/00→09/05	➡	→ 03/03; - ABS		03.0137-9236.2	669236	
 Bremstrommel								
1.3 1.4 D-4D 1.5 1.5 4WD	62 55 77 78	11/02→09/05 09/00→09/05 03/00→09/05 03/00→09/05	➡	- ABS		24.0220-0041.1	480167	Ø 242 x 41,8 / 201
1.5	78	03/00→09/05	➡	→ 03/03; - ABS		24.0220-0041.1	480167	Ø 242 x 41,8 / 201
 Bremsbackensatz								
1.3	62	11/02→09/05	➡			03.0137-0364.2	650364	Ø 200 x 32
			➡	- ABS; Automatikgetriebe		03.0520-4317.3	694317	Ø 200 x 32 + RZ / + Zub TopKit
			➡	- ABS; Schaltgetriebe		03.0520-7119.3	697119	Ø 200 x 32 + RZ / + Zub TopKit
1.4 D-4D	55	09/00→09/05	➡			03.0137-0364.2	650364	Ø 200 x 32
1.5 1.5 4WD	77 78	03/00→09/05 03/00→09/05	➡	- ABS		03.0520-7119.3	697119	Ø 200 x 32 + RZ / + Zub TopKit
1.5	78	03/00→09/05	➡	→ 03/03		03.0137-0364.2	650364	Ø 200 x 32
			➡	→ 03/03; - ABS		03.0520-7119.3	697119	Ø 200 x 32 + RZ / + Zub TopKit
 Bremsbackensatz, Feststellbremse								
1.3 1.4 D-4D 1.5 1.5 4WD	62 55 77 78	11/02→09/05 09/00→09/05 03/00→09/05 03/00→09/05	➡	+ ABS		03.0137-0459.2	650459	Ø 172 x 32
1.5	78	03/00→09/05	➡	→ 03/03; + ABS		03.0137-0459.2	650459	Ø 172 x 32
Zubehörsatz, Feststellbremsbacken								
1.3 1.4 D-4D 1.5 1.5 4WD	62 55 77 78	11/02→09/05 09/00→09/05 03/00→09/05 03/00→09/05	➡	+ ABS		03.0137-9335.2	669335	
→								

































































	kW					! #		
TOYOTA - YARIS VERSO (_P2_) 08/99→09/05								
Zubehörsatz, Feststellbremsbacken								
1.5	78	03/00→09/05	➡	→ 03/03; + ABS			03.0137-9335.2	669335
 Seilzug, Feststellbremse								
1.3	62	11/02→09/05		+ ABS; Scheibenbremse; <input type="checkbox"/>			24.3727-1968.2	581968 L= 1664
				+ ABS; Scheibenbremse; <input type="checkbox"/>			24.3727-1969.2	581969 L= 1604
1.4 D-4D	55	09/00→09/05		12/01→; + ABS; Scheibenbremse; <input type="checkbox"/>			24.3727-1968.2	581968 L= 1664
				12/01→; + ABS; Scheibenbremse; <input type="checkbox"/>			24.3727-1969.2	581969 L= 1604
1.5	77	03/00→09/05		05/03→; + ABS; Scheibenbremse; <input type="checkbox"/>			24.3727-1968.2	581968 L= 1664
				05/03→; + ABS; Scheibenbremse; <input type="checkbox"/>			24.3727-1969.2	581969 L= 1604
1.5	78	03/00→09/05		→ 03/03; + ABS; Scheibenbremse; <input type="checkbox"/>			24.3727-1968.2	581968 L= 1664
				→ 03/03; + ABS; Scheibenbremse; <input type="checkbox"/>			24.3727-1969.2	581969 L= 1604
1.5 4WD	78	03/00→09/05		+ ABS; Trommelbremse; <input type="checkbox"/>			24.3727-1968.2	581968 L= 1664
				+ ABS; Trommelbremse; <input type="checkbox"/>			24.3727-1969.2	581969 L= 1604
TOYOTA - YARIS VERSO VAN (_P2_) 03/00→09/05								
 Radbremszylinder								
1.3 VVTi	62 - 63	03/00→09/05	➡	- ABS; Automatikgetriebe; <input type="checkbox"/>			24.3217-1721.3	020489 ALU
			➡	- ABS; Automatikgetriebe; <input type="checkbox"/>			24.3217-1722.3	020490 ALU
			➡	- ABS; Schaltgetriebe; <input type="checkbox"/>			24.3219-1749.3	020500 ALU
			➡	- ABS; Schaltgetriebe; <input type="checkbox"/>			24.3219-1750.3	020501 ALU
1.4 D4d	55	10/01→09/05	➡	- ABS; <input type="checkbox"/>			24.3219-1749.3	020500 ALU
			➡	12/01→; - ABS; <input type="checkbox"/>			24.3219-1750.3	020501 ALU
1.5 VVTi	78	03/00→03/03	➡	- ABS; <input type="checkbox"/>			24.3219-1749.3	020500 ALU
			➡	- ABS; <input type="checkbox"/>			24.3219-1750.3	020501 ALU
Zubehörsatz, Bremsbacken								
1.3 VVTi	62 - 63	03/00→09/05	➡	- ABS			03.0137-9236.2	669236
1.4 D4d	55	10/01→09/05						
1.5 VVTi	78	03/00→03/03						
 Bremstrommel								
1.3 VVTi	62 - 63	03/00→09/05	➡	- ABS			24.0220-0041.1	480167 Ø 242 x 41,8 / 201
1.4 D4d	55	10/01→09/05						
1.5 VVTi	78	03/00→03/03						
 Bremsbackensatz								
1.3 VVTi	62 - 63	03/00→09/05	➡				03.0137-0364.2	650364 Ø 200 x 32
			➡	- ABS; Automatikgetriebe			03.0520-4317.3	694317 Ø 200 x 32 + RZ / + Zub TopKit
			➡	- ABS; Schaltgetriebe			03.0520-7119.3	697119 Ø 200 x 32 + RZ / + Zub TopKit
1.4 D4d	55	10/01→09/05	➡				03.0137-0364.2	650364 Ø 200 x 32
1.5 VVTi	78	03/00→03/03	➡	- ABS			03.0520-7119.3	697119 Ø 200 x 32 + RZ / + Zub TopKit
 Bremsbackensatz, Feststellbremse								
1.3 VVTi	62 - 63	03/00→09/05	➡	+ ABS			03.0137-0459.2	650459 Ø 172 x 32
1.4 D4d	55	10/01→09/05						
1.5 VVTi	78	03/00→03/03						
Zubehörsatz, Feststellbremsbacken								
1.3 VVTi	62 - 63	03/00→09/05	➡	+ ABS			03.0137-9335.2	669335
1.4 D4d	55	10/01→09/05						
1.5 VVTi	78	03/00→03/03						
 Seilzug, Feststellbremse								
1.3 VVTi	62 - 63	03/00→09/05		+ ABS; Scheibenbremse; <input type="checkbox"/>			24.3727-1968.2	581968 L= 1664
1.5 VVTi	78	03/00→03/03		+ ABS; Scheibenbremse; <input type="checkbox"/>			24.3727-1969.2	581969 L= 1604
1.4 D4d	55	10/01→09/05		12/01→; + ABS; Scheibenbremse; <input type="checkbox"/>			24.3727-1968.2	581968 L= 1664
				12/01→; + ABS; Scheibenbremse; <input type="checkbox"/>			24.3727-1969.2	581969 L= 1604














	kw					! #		
VAUXHALL - ADAM (M13) 10/12→04/19								
 Radbremszylinder								
1.0 1.4 S	85 110	07/14→11/18 11/14→01/19	➔			2	24.3219-1755.3 020508	ALU
1.2 1.4	51 64 - 74	10/12→04/19 10/12→02/19	➔	01/13→		2	24.3219-1755.3 020508	ALU
Zubehörsatz, Bremsbacken								
1.0 1.4 S	85 110	07/14→11/18 11/14→01/19	➔	F6000001→; Bremstrommeldurchmesser innen [Zoll]: 9			03.0137-9309.2 669309	AP
			➔	→ E6999999; Bremstrommeldurchmesser innen [Zoll]: 9			03.0137-9309.2 669309	AP
			➔	F6000001→; Bremstrommeldurchmesser innen [Zoll]: 8			03.0137-9310.2 669310	AP
			➔	→ E6999999; Bremstrommeldurchmesser innen [Zoll]: 8			03.0137-9310.2 669310	AP
1.2 1.4	51 64 - 74	10/12→04/19 10/12→02/19	➔	01/13→; → E6999999; Bremstrommeldurchmesser innen [Zoll]: 9			03.0137-9309.2 669309	AP
			➔	F6000001→; Bremstrommeldurchmesser innen [Zoll]: 9			03.0137-9309.2 669309	AP
			➔	01/13→; → E6999999; Bremstrommeldurchmesser innen [Zoll]: 8			03.0137-9310.2 669310	AP
			➔	F6000001→; Bremstrommeldurchmesser innen [Zoll]: 8			03.0137-9310.2 669310	AP
 Bremstrommel								
1.0 1.4 S	85 110	07/14→11/18 11/14→01/19	➔	Bremstrommeldurchmesser innen [Zoll]: 8			24.0220-3035.1 480300	Ø 249,5 x 45 / 204,7
			➔	Bremstrommeldurchmesser innen [Zoll]: 9			24.0222-8037.1 480302	Ø 269 x 48 / 230
1.2 1.4	51 64 - 74	10/12→04/19 10/12→02/19	➔	01/13→; Bremstrommeldurchmesser innen [Zoll]: 8			24.0220-3035.1 480300	Ø 249,5 x 45 / 204,7
			➔	Bremstrommeldurchmesser innen [Zoll]: 9			24.0222-8037.1 480302	Ø 269 x 48 / 230
 Bremsbackensatz								
1.0 1.4 S	85 110	07/14→11/18 11/14→01/19	➔	F6000001→; Bremstrommeldurchmesser innen [Zoll]: 9			03.0137-0478.2 650478	AP Ø 228 x 42 + HEB
			➔	→ E6999999; Bremstrommeldurchmesser innen [Zoll]: 9			03.0137-0478.2 650478	AP Ø 228 x 42 + HEB
							03.0520-6819.3 696819	AP Ø 228 x 42 + RZ / + Zub TopKit
			➔	F6000001→; Bremstrommeldurchmesser innen [Zoll]: 8			03.0137-0479.2 650479	AP Ø 203 x 38 + HEB
			➔	→ E6999999; Bremstrommeldurchmesser innen [Zoll]: 8			03.0137-0479.2 650479	AP Ø 203 x 38 + HEB
			➔	Bremstrommeldurchmesser innen [Zoll]: 8			03.0520-6719.3 696719	AP Ø 203 x 38 + RZ / + Zub TopKit
1.2 1.4	51 64 - 74	10/12→04/19 10/12→02/19	➔	01/13→; → E6999999; Bremstrommeldurchmesser innen [Zoll]: 9			03.0137-0478.2 650478	AP Ø 228 x 42 + HEB
							03.0520-6819.3 696819	AP Ø 228 x 42 + RZ / + Zub TopKit
			➔	F6000001→; Bremstrommeldurchmesser innen [Zoll]: 9			03.0137-0478.2 650478	AP Ø 228 x 42 + HEB
			➔	01/13→; → E6999999; Bremstrommeldurchmesser innen [Zoll]: 8			03.0137-0479.2 650479	AP Ø 203 x 38 + HEB
			➔	F6000001→; Bremstrommeldurchmesser innen [Zoll]: 8			03.0137-0479.2 650479	AP Ø 203 x 38 + HEB
			➔	Bremstrommeldurchmesser innen [Zoll]: 8			03.0520-6719.3 696719	AP Ø 203 x 38 + RZ / + Zub TopKit
 Seilzug, Feststellbremse								
1.0 1.4 S	85 110	07/14→11/18 11/14→01/19		Ø 203; Trommelbremse; ⚡		1	24.3727-0799.2 580799	L= 1335 L2= 1335
				Ø 228; Trommelbremse; ⚡		1	24.3727-3500.2 583500	L= 1352 L2= 1352
1.2 1.4	51 64 - 74	10/12→04/19 10/12→02/19		01/13→; Ø 203; Trommelbremse; ⚡		1	24.3727-0799.2 580799	L= 1335 L2= 1335
				01/13→; Ø 228; Trommelbremse; ⚡		1	24.3727-3500.2 583500	L= 1352 L2= 1352
VAUXHALL - AGILA Mk I (A) (H00) 02/00→03/08								
 Radbremszylinder								
1.0 12V 1.2 16V Twinport	43 59	09/00→08/05 07/04→11/06	➔			2	24.3215-1701.3 020493	ALU
1.0 12V	44	02/00→11/06	➔	09/00→		2	24.3215-1701.3 020493	ALU
1.2 16V →	55	09/00→03/08	➔	→ 07/07		2	24.3215-1701.3 020493	ALU















	kw					! #		
VAUXHALL - AGILA Mk I (A) (H00) 02/00→03/08								
Zubehörsatz, Bremsbacken								
1.0 12V	43	09/00→08/05	➡	→ 2G999999			03.0137-9286.2 669286	
1.2 16V Twinport	59	07/04→11/06	➡	3G0000001→			03.0137-9300.2 669300	
1.0 12V	44	02/00→11/06	➡	09/00→; → 2G999999			03.0137-9286.2 669286	
			➡	3G0000001→			03.0137-9300.2 669300	
1.2 16V	55	09/00→03/08	➡	→ 2G999999			03.0137-9286.2 669286	
			➡	3G0000001→; → 07/07			03.0137-9300.2 669300	
 Bremstrommel								
1.0 12V	43	09/00→08/05	➡	→ 2G999999			24.0218-0039.1 480160	Ø 208 x 34,5 / 182 - RLG / - ABS Ring
1.2 16V Twinport	59	07/04→11/06	➡	4G0000001→			24.0220-0045.1 480189	Ø 232 x 38 / 202 - RLG / - ABS Ring
1.0 12V	44	02/00→11/06	➡	09/00→; → 2G999999			24.0218-0039.1 480160	Ø 208 x 34,5 / 182 - RLG / - ABS Ring
			➡	4G0000001→			24.0220-0045.1 480189	Ø 232 x 38 / 202 - RLG / - ABS Ring
1.2 16V	55	09/00→03/08	➡	→ 2G999999			24.0218-0039.1 480160	Ø 208 x 34,5 / 182 - RLG / - ABS Ring
			➡	4G0000001→; → 07/07			24.0220-0045.1 480189	Ø 232 x 38 / 202 - RLG / - ABS Ring
 Bremsbackensatz								
1.0 12V	43	09/00→08/05	➡	→ 2G999999			03.0137-0399.2 650399	Ø 180 x 26 + HEB
1.2 16V Twinport	59	07/04→11/06	➡	3G0000001→			03.0520-1315.3 691315	Ø 180 x 26 + RZ / + Zub TopKit
			➡	3G0000001→			03.0137-0465.2 650465	Ø 200 x 29 + HEB
			➡	3G0000001→			03.0520-1415.3 691415	Ø 200 x 29 + RZ / + Zub TopKit
1.0 12V	44	02/00→11/06	➡	09/00→; → 2G999999			03.0137-0399.2 650399	Ø 180 x 26 + HEB
			➡	3G0000001→			03.0520-1315.3 691315	Ø 180 x 26 + RZ / + Zub TopKit
			➡	3G0000001→			03.0137-0465.2 650465	Ø 200 x 29 + HEB
			➡	3G0000001→			03.0520-1415.3 691415	Ø 200 x 29 + RZ / + Zub TopKit
1.2 16V	55	09/00→03/08	➡	→ 2G999999			03.0137-0399.2 650399	Ø 180 x 26 + HEB
			➡	3G0000001→; → 07/07			03.0520-1315.3 691315	Ø 180 x 26 + RZ / + Zub TopKit
			➡	3G0000001→			03.0137-0465.2 650465	Ø 200 x 29 + HEB
			➡	3G0000001→			03.0520-1415.3 691415	Ø 200 x 29 + RZ / + Zub TopKit
 Seilzug, Feststellbremse								
1.0 12V	43	09/00→08/05		→ 1G075421; Trommelbremse; <input type="checkbox"/>			24.3727-0771.2 580771	L= 1516 + Zub
1.2 16V Twinport	59	07/04→11/06		1G075422→ 2G999999; Trommelbremse; <input type="checkbox"/>			24.3727-0771.2 580771	L= 1516 + Zub
				1G075422→ 2G999999; Trommelbremse; <input type="checkbox"/>			24.3727-0772.2 580772	L= 1498
				→ 1G075421; Trommelbremse; <input type="checkbox"/>			24.3727-0774.2 580774	L= 1507 + Zub
				3G0000001→; Trommelbremse; <input type="checkbox"/>			24.3727-0777.2 580777	L= 1536 + Zub
				3G0000001→; Trommelbremse; <input type="checkbox"/>			24.3727-0778.2 580778	L= 1530 + Zub
1.0 12V	44	02/00→11/06		09/00→; → 1G075421; Trommelbremse; <input type="checkbox"/>			24.3727-0771.2 580771	L= 1516 + Zub
				1G075422→ 2G999999; Trommelbremse; <input type="checkbox"/>			24.3727-0771.2 580771	L= 1516 + Zub
				1G075422→ 2G999999; Trommelbremse; <input type="checkbox"/>			24.3727-0772.2 580772	L= 1498
				09/00→; → 1G075421; Trommelbremse; <input type="checkbox"/>			24.3727-0774.2 580774	L= 1507 + Zub
				3G0000001→; Trommelbremse; <input type="checkbox"/>			24.3727-0777.2 580777	L= 1536 + Zub
				3G0000001→; Trommelbremse; <input type="checkbox"/>			24.3727-0778.2 580778	L= 1530 + Zub
1.2 16V	55	09/00→03/08		→ 1G075421; Trommelbremse; <input type="checkbox"/>			24.3727-0771.2 580771	L= 1516 + Zub
				1G075422→ 2G999999; Trommelbremse; <input type="checkbox"/>			24.3727-0771.2 580771	L= 1516 + Zub
				1G075422→ 2G999999; Trommelbremse; <input type="checkbox"/>			24.3727-0772.2 580772	L= 1498
				→ 1G075421; Trommelbremse; <input type="checkbox"/>			24.3727-0774.2 580774	L= 1507 + Zub
				3G0000001→; → 07/07; Trommelbremse; <input type="checkbox"/>			24.3727-0777.2 580777	L= 1536 + Zub
				3G0000001→; → 07/07; Trommelbremse; <input type="checkbox"/>			24.3727-0778.2 580778	L= 1530 + Zub













	kw					! #		
VAUXHALL - AGILA Mk II (B) (H08) 01/08→11/14								
 Radbremszylinder								
1.0 12V 1.0 i 1.2 i 16V 1.3 CDTI	48 50 63 - 69 55	01/08→11/14 08/11→11/14 01/08→11/14	➔			2	24.3219-1756.3 020511	BOS ALU
Zubehörsatz, Bremsbacken								
1.0 12V 1.0 i 1.2 i 16V 1.3 CDTI	48 50 63 - 69 55	01/08→11/14 08/11→11/14 01/08→11/14	➔				03.0137-9287.2 669287	BOS
 Bremstrommel								
1.0 12V 1.0 i 1.2 i 16V 1.3 CDTI	48 50 63 - 69 55	01/08→11/14 08/11→11/14 01/08→11/14	➔				24.0220-0049.1 480319	Ø 238 x 41 / 201 - RLG / - ABS Ring
 Bremsbackensatz								
1.0 12V 1.0 i 1.2 i 16V 1.3 CDTI	48 50 63 - 69 55	01/08→11/14 08/11→11/14 01/08→11/14	➔				03.0137-0466.2 650466 03.0520-6919.3 696919	BOS Ø 200 x 32 + HEB BOS Ø 200 x 32 + RZ / + Zub TopKit
 Seilzug, Feststellbremse								
1.0 12V 1.0 i 1.2 i 16V 1.3 CDTI	48 50 63 - 69 55	01/08→11/14 08/11→11/14 01/08→11/14		Trommelbremse; <input type="checkbox"/>			24.3727-0792.2 580792	L= 1600
				Trommelbremse; <input type="checkbox"/>			24.3727-0793.2 580793	L= 1600
VAUXHALL - ANTARA A (L07) 08/06→04/15								
 Bremsbackensatz, Feststellbremse								
2.0 CDTi	93	08/06→04/15	➔	09/08→			03.0137-3011.2 653011	Ø 188 x 26 - HEB
2.0 CDTi 2.0 CDTi 4x4 2.2 CDTi 4x4 2.2 CDTi FWD 2.4 2.4 4x4 2.4 4x4 2.4 LPG 4x4	110 110 120 - 135 120 103 - 123 123 103 103	08/06→04/15 08/06→04/15 12/10→04/15 12/10→04/15 08/06→04/15 12/10→04/15 12/10→04/15 08/06→04/15 08/06→04/15	➔				03.0137-3011.2 653011	Ø 188 x 26 - HEB
				01/07→			03.0137-3011.2 653011	Ø 188 x 26 - HEB
VAUXHALL - ASTRA Mk IV (G) Cabriolet (T98) 03/01→10/05								
 Seilzug, Feststellbremse								
2.0 2.0 Turbo 2.2 16V	147 141 108	09/02→10/05 03/02→10/05 03/01→10/05		42000001→; Scheibenbremse; 		1	24.3727-0748.2 580748	L= 279 + Zub
				→ 22006460; Scheibenbremse; 		1	24.3727-0748.2 580748	L= 279 + Zub
				22006461→ 38999999; Scheibenbremse; 		1	24.3727-0748.2 580748	L= 279 + Zub
				→ 22006460; Scheibenbremse; 		1	24.3727-0752.2 580752	L= 1593 L2= 1593 + Zub
				22006461→ 38999999; Scheibenbremse; 		1	24.3727-0753.2 580753	L= 1592 L2= 1592 + Zub
				42000001→; Scheibenbremse; 		1	24.3727-0783.2 580783	L= 1587 L2= 1587 + Zub
VAUXHALL - ASTRA Mk IV (G) CC (T98) 02/98→05/05								
 Radbremszylinder								
1.6 1.6 Dualfuel 1.7 DTI 16V	62 62 - 63 55	09/00→05/05 07/00→05/05 02/00→05/05	➔			2	24.3219-1715.3 020122	ALU
Zubehörsatz, Bremsbacken								
1.6 1.6 Dualfuel 1.7 DTI 16V ➔	62 62 - 63 55	09/00→05/05 07/00→05/05 02/00→05/05	➔	22000001→			03.0137-9215.2 669215	
			➔	→ 18999999			03.0137-9215.2 669215	

































	kw				! #		
VAUXHALL - ASTRA Mk IV (G) CC (T98) 02/98→05/05							
 Bremstrommel							
1.6 1.6 Dualfuel 1.7 DTI 16V	62 62 - 63 55	09/00→05/05 07/00→05/05 02/00→05/05	➔			24.0223-0013.2 480061	Ø 265 x 50 / 231
 Bremsbackensatz							
1.6 1.6 Dualfuel 1.7 DTI 16V	62 62 - 63 55	09/00→05/05 07/00→05/05 02/00→05/05	➔	→ 18999999		03.0137-0322.2 650322 03.0520-5719.3 695719	Ø 230 x 42 TRW Ø 230 x 42 + RZ / + Zub TopKit
			➔	22000001→		03.0137-0424.2 650424 03.0520-6019.3 696019	Ø 230 x 42 + HEB Ø 230 x 42 + RZ / + Zub TopKit
 Seilzug, Feststellbremse							
1.6 1.6 Dualfuel 1.7 DTI 16V	62 62 - 63 55	09/00→05/05 07/00→05/05 02/00→05/05		Trommelbremse; ↓	2	24.3727-0746.2 580746	L= 182 + Zub
				Trommelbremse; ↓	1	24.3727-0747.2 580747	L= 1252 L2= 1252 + Zub
				→ 22006460; Scheibenbremse; ↑	1	24.3727-0748.2 580748	L= 279 + Zub
				42000001→; Scheibenbremse; ↑	1	24.3727-0748.2 580748	L= 279 + Zub
				Trommelbremse; ↑	1	24.3727-0748.2 580748	L= 279 + Zub
				22006461→ 38999999; Scheibenbremse; ↑	1	24.3727-0748.2 580748	L= 279 + Zub
				→ 22006460; Scheibenbremse; ↓	1	24.3727-0752.2 580752	L= 1593 L2= 1593 + Zub
				22006461→ 38999999; Scheibenbremse; ↓	1	24.3727-0753.2 580753	L= 1592 L2= 1592 + Zub
				42000001→; Scheibenbremse; ↓	1	24.3727-0783.2 580783	L= 1587 L2= 1587 + Zub
1.7 CDTI 16V	59	04/03→05/05		→ 38999999; Scheibenbremse; ↑	1	24.3727-0748.2 580748	L= 279 + Zub
				42000001→; Scheibenbremse; ↑	1	24.3727-0748.2 580748	L= 279 + Zub
				→ 38999999; Scheibenbremse; ↓	1	24.3727-0753.2 580753	L= 1592 L2= 1592 + Zub
				42000001→; Scheibenbremse; ↓	1	24.3727-0783.2 580783	L= 1587 L2= 1587 + Zub
1.8 16V 1.8 16V Dualfuel	92 87 - 92	09/00→05/05 07/02→05/05		42000001→; Scheibenbremse; ↑	1	24.3727-0748.2 580748	L= 279 + Zub
				→ 22006460; Scheibenbremse; ↑	1	24.3727-0748.2 580748	L= 279 + Zub
2.0 2.0 SRI Turbo	147 141	08/02→05/05 11/01→05/05		22006461→ 38999999; Scheibenbremse; ↑	1	24.3727-0748.2 580748	L= 279 + Zub
2.2 16V	108	03/01→05/05		→ 22006460; Scheibenbremse; ↓	1	24.3727-0752.2 580752	L= 1593 L2= 1593 + Zub
				22006461→ 38999999; Scheibenbremse; ↓	1	24.3727-0753.2 580753	L= 1592 L2= 1592 + Zub
				42000001→; Scheibenbremse; ↓	1	24.3727-0783.2 580783	L= 1587 L2= 1587 + Zub
VAUXHALL - ASTRA Mk IV (G) Coupe (T98) 03/00→08/05							
 Radbremszylinder							
1.6 16V	76	03/00→08/05	➔		2	24.3219-1715.3 020122	ALU
Zubehörsatz, Bremsbacken							
1.6 16V	76	03/00→08/05	➔	22000001→		03.0137-9215.2 669215	
			➔	→ 18999999		03.0137-9215.2 669215	
 Bremstrommel							
1.6 16V	76	03/00→08/05	➔			24.0223-0013.2 480061	Ø 265 x 50 / 231
 Bremsbackensatz							
1.6 16V	76	03/00→08/05	➔	→ 18999999		03.0137-0322.2 650322 03.0520-5719.3 695719	Ø 230 x 42 TRW Ø 230 x 42 + RZ / + Zub TopKit
			➔	22000001→		03.0137-0424.2 650424 03.0520-6019.3 696019	Ø 230 x 42 + HEB Ø 230 x 42 + RZ / + Zub TopKit
 Seilzug, Feststellbremse							
1.6 16V	76	03/00→08/05		Trommelbremse; ↓	2	24.3727-0746.2 580746	L= 182 + Zub
				Trommelbremse; ↓	1	24.3727-0747.2 580747	L= 1252 L2= 1252 + Zub
				→ 22006460; Scheibenbremse; ↑	1	24.3727-0748.2 580748	L= 279 + Zub
				42000001→; Scheibenbremse; ↑	1	24.3727-0748.2 580748	L= 279 + Zub
				Trommelbremse; ↑	1	24.3727-0748.2 580748	L= 279 + Zub
				22006461→ 38999999; Scheibenbremse; ↑	1	24.3727-0748.2 580748	L= 279 + Zub
				→ 22006460; Scheibenbremse; ↓	1	24.3727-0752.2 580752	L= 1593 L2= 1593 + Zub
→							

	kw					! #		
VAUXHALL - ASTRA Mk IV (G) Coupe (T98) 03/00→08/05								
 Seilzug, Feststellbremse								
1.6 16V	76	03/00→08/05		22006461→ 38999999; Scheibenbremse; 	1	24.3727-0753.2	580753	L= 1592 L2= 1592 + Zub
				42000001→; Scheibenbremse; 	1	24.3727-0783.2	580783	L= 1587 L2= 1587 + Zub
1.8 16V	85 - 92	03/00→08/05		42000001→; Scheibenbremse; 	1	24.3727-0748.2	580748	L= 279 + Zub
1.8 16V Dualfuel	87 - 92	07/02→08/05		→ 22006460; Scheibenbremse; 	1	24.3727-0748.2	580748	L= 279 + Zub
2.0 16V Turbo	140	09/00→08/05		22006461→ 38999999; Scheibenbremse; 	1	24.3727-0748.2	580748	L= 279 + Zub
				→ 22006460; Scheibenbremse; 	1	24.3727-0752.2	580752	L= 1593 L2= 1593 + Zub
				22006461→ 38999999; Scheibenbremse; 	1	24.3727-0753.2	580753	L= 1592 L2= 1592 + Zub
				42000001→; Scheibenbremse; 	1	24.3727-0783.2	580783	L= 1587 L2= 1587 + Zub
2.2 16V	108	03/00→08/05		09/00→; → 22006460; Scheibenbremse; 	1	24.3727-0748.2	580748	L= 279 + Zub
				42000001→; Scheibenbremse; 	1	24.3727-0748.2	580748	L= 279 + Zub
				22006461→ 38999999; Scheibenbremse; 	1	24.3727-0748.2	580748	L= 279 + Zub
				09/00→; → 22006460; Scheibenbremse; 	1	24.3727-0752.2	580752	L= 1593 L2= 1593 + Zub
				22006461→ 38999999; Scheibenbremse; 	1	24.3727-0753.2	580753	L= 1592 L2= 1592 + Zub
				42000001→; Scheibenbremse; 	1	24.3727-0783.2	580783	L= 1587 L2= 1587 + Zub
VAUXHALL - ASTRA Mk IV (G) Kombi (T98) 02/98→05/05								
 Radbremszylinder								
1.6	76	12/02→05/05			2	24.3219-1715.3	020122	ALU
1.6 Dualfuel	62	07/00→05/05						
1.7 DTI 16V	55	02/00→05/05						
Zubehörsatz, Bremsbacken								
1.6	76	12/02→05/05		22000001→		03.0137-9215.2	669215	
1.6 Dualfuel	62	07/00→05/05						
1.7 DTI 16V	55	02/00→05/05		→ 18999999		03.0137-9215.2	669215	
 Bremstrommel								
1.6	76	12/02→05/05				24.0223-0013.2	480061	Ø 265 x 50 / 231
1.6 Dualfuel	62	07/00→05/05						
1.7 DTI 16V	55	02/00→05/05						
 Bremsbackensatz								
1.6	76	12/02→05/05		→ 18999999		03.0137-0322.2	650322	Ø 230 x 42
1.6 Dualfuel	62	07/00→05/05				03.0520-5719.3	695719	TRW Ø 230 x 42 + RZ / + Zub TopKit
1.7 DTI 16V	55	02/00→05/05						
				22000001→		03.0137-0424.2	650424	Ø 230 x 42 + HEB
						03.0520-6019.3	696019	Ø 230 x 42 + RZ / + Zub TopKit
 Seilzug, Feststellbremse								
1.6	76	12/02→05/05		Trommelbremse; 	2	24.3727-0746.2	580746	L= 182 + Zub
1.6 Dualfuel	62	07/00→05/05		Trommelbremse; 	1	24.3727-0747.2	580747	L= 1252 L2= 1252 + Zub
1.7 DTI 16V	55	02/00→05/05		→ 22006460; Scheibenbremse; 	1	24.3727-0748.2	580748	L= 279 + Zub
				42000001→; Scheibenbremse; 	1	24.3727-0748.2	580748	L= 279 + Zub
				Trommelbremse; 	1	24.3727-0748.2	580748	L= 279 + Zub
				22006461→ 38999999; Scheibenbremse; 	1	24.3727-0748.2	580748	L= 279 + Zub
				→ 22006460; Scheibenbremse; 	1	24.3727-0752.2	580752	L= 1593 L2= 1593 + Zub
				22006461→ 38999999; Scheibenbremse; 	1	24.3727-0753.2	580753	L= 1592 L2= 1592 + Zub
				42000001→; Scheibenbremse; 	1	24.3727-0783.2	580783	L= 1587 L2= 1587 + Zub
1.7 CDTI 16V	59	04/03→05/05		→ 38999999; Scheibenbremse; 	1	24.3727-0748.2	580748	L= 279 + Zub
				42000001→; Scheibenbremse; 	1	24.3727-0748.2	580748	L= 279 + Zub
				→ 38999999; Scheibenbremse; 	1	24.3727-0753.2	580753	L= 1592 L2= 1592 + Zub
				42000001→; Scheibenbremse; 	1	24.3727-0783.2	580783	L= 1587 L2= 1587 + Zub
1.8 16V	92	09/00→05/05		42000001→; Scheibenbremse; 	1	24.3727-0748.2	580748	L= 279 + Zub
1.8 16V Dualfuel	87 - 92	07/02→05/05		→ 22006460; Scheibenbremse; 	1	24.3727-0748.2	580748	L= 279 + Zub
2.2 16V	108	03/01→05/05		22006461→ 38999999; Scheibenbremse; 	1	24.3727-0748.2	580748	L= 279 + Zub
				→ 22006460; Scheibenbremse; 	1	24.3727-0752.2	580752	L= 1593 L2= 1593 + Zub
→								













































	kw					! #		
VAUXHALL - ASTRA Mk IV (G) Kombi (T98) 02/98→05/05								
 Seilzug, Feststellbremse								
1.8 16V 1.8 16V Dualfuel	92 87 - 92	09/00→05/05 07/02→05/05			22006461→ 38999999; Scheibenbremse; ↓	1	24.3727-0753.2 580753	L= 1592 L2= 1592 + Zub
2.2 16V	108	03/01→05/05			42000001→; Scheibenbremse; ↓	1	24.3727-0783.2 580783	L= 1587 L2= 1587 + Zub
VAUXHALL - ASTRA Mk IV (G) Stufenheck (T98) 02/98→05/05								
 Radbremszylinder								
1.6 1.6 Dualfuel	62 62 - 63	09/00→05/05 07/00→05/05	➔			2	24.3219-1715.3 020122	ALU
1.7 DTI 16V	55	02/00→05/05						
Zubehörsatz, Bremsbacken								
1.6 1.6 Dualfuel	62 62 - 63	09/00→05/05 07/00→05/05	➔		22000001→		03.0137-9215.2 669215	
1.7 DTI 16V	55	02/00→05/05	➔		→ 18999999		03.0137-9215.2 669215	
 Bremstrommel								
1.6 1.6 Dualfuel	62 62 - 63	09/00→05/05 07/00→05/05	➔				24.0223-0013.2 480061	Ø 265 x 50 / 231
1.7 DTI 16V	55	02/00→05/05						
 Bremsbackensatz								
1.6 1.6 Dualfuel	62 62 - 63	09/00→05/05 07/00→05/05	➔		→ 18999999		03.0137-0322.2 650322	Ø 230 x 42
1.7 DTI 16V	55	02/00→05/05	➔		→ 18999999		03.0520-5719.3 695719	TRW Ø 230 x 42 + RZ / + Zub TopKit
			➔		22000001→		03.0137-0424.2 650424	Ø 230 x 42 + HEB
							03.0520-6019.3 696019	Ø 230 x 42 + RZ / + Zub TopKit
 Seilzug, Feststellbremse								
1.6 1.6 Dualfuel	62 62 - 63	09/00→05/05 07/00→05/05			Trommelbremse; ↓	2	24.3727-0746.2 580746	L= 182 + Zub
1.7 DTI 16V	55	02/00→05/05			Trommelbremse; ↓	1	24.3727-0747.2 580747	L= 1252 L2= 1252 + Zub
					→ 22006460; Scheibenbremse; ↑	1	24.3727-0748.2 580748	L= 279 + Zub
					42000001→; Scheibenbremse; ↑	1	24.3727-0748.2 580748	L= 279 + Zub
					Trommelbremse; ↑	1	24.3727-0748.2 580748	L= 279 + Zub
					22006461→ 38999999; Scheibenbremse; ↑	1	24.3727-0748.2 580748	L= 279 + Zub
					→ 22006460; Scheibenbremse; ↓	1	24.3727-0752.2 580752	L= 1593 L2= 1593 + Zub
					22006461→ 38999999; Scheibenbremse; ↓	1	24.3727-0753.2 580753	L= 1592 L2= 1592 + Zub
					42000001→; Scheibenbremse; ↓	1	24.3727-0783.2 580783	L= 1587 L2= 1587 + Zub
1.7 CDTI 16V	59	04/03→05/05			→ 38999999; Scheibenbremse; ↑	1	24.3727-0748.2 580748	L= 279 + Zub
					42000001→; Scheibenbremse; ↑	1	24.3727-0748.2 580748	L= 279 + Zub
					→ 38999999; Scheibenbremse; ↓	1	24.3727-0753.2 580753	L= 1592 L2= 1592 + Zub
					42000001→; Scheibenbremse; ↓	1	24.3727-0783.2 580783	L= 1587 L2= 1587 + Zub
1.8 16V Dualfuel	92	07/02→12/03			42000001→; Scheibenbremse; ↑	1	24.3727-0748.2 580748	L= 279 + Zub
					→ 22006460; Scheibenbremse; ↑	1	24.3727-0748.2 580748	L= 279 + Zub
					22006461→ 38999999; Scheibenbremse; ↑	1	24.3727-0748.2 580748	L= 279 + Zub
					→ 22006460; Scheibenbremse; ↓	1	24.3727-0752.2 580752	L= 1593 L2= 1593 + Zub
					22006461→ 38999999; Scheibenbremse; ↓	1	24.3727-0753.2 580753	L= 1592 L2= 1592 + Zub
					42000001→; Scheibenbremse; ↓	1	24.3727-0783.2 580783	L= 1587 L2= 1587 + Zub
VAUXHALL - ASTRA Mk V (H) (A04) 01/04→03/11								
 Radbremszylinder								
1.4 1.6 1.7 CDTI	66 77 59 - 74	01/04→05/09 01/04→05/09 01/04→05/09	➔	08/06→		2	24.3219-1755.3 020508	ALU
			➔	→ 07/06		2	24.3220-1719.3 020448	ALU
Zubehörsatz, Bremsbacken								
1.4 1.6 1.7 CDTI	66 77 59 - 74	01/04→05/09 01/04→05/09 01/04→05/09	➔	→ 07/06			03.0137-9215.2 669215	
➔			➔	08/06→			03.0137-9309.2 669309	AP












	kw					! #		
VAUXHALL - ASTRA Mk V (H) (A04) 01/04→03/11								
 Bremstrommel								
1.4 1.6 1.7 CDTi	66 77 59 - 74	01/04→05/09 01/04→05/09 01/04→05/09	➔				24.0223-0021.1 480186	Ø 265 x 50 / 231
 Bremsbackensatz								
1.4 1.6 1.7 CDTi	66 77 59 - 74	01/04→05/09 01/04→05/09 01/04→05/09	➔	→ 07/06			03.0137-0424.2 650424	Ø 230 x 42 + HEB
			➔	08/06→			03.0137-0520.2 650520	AP Ø 230 x 43 + HEB
							03.0520-8319.3 690110	AP Ø 230 x 43 + RZ / + Zub TopKit
 Seilzug, Feststellbremse								
1.3 CDTi	66	01/04→05/09		08/05→; Scheibenbremse; ⚡	1	24.3727-0775.2 580775	L= 1647 L2= 1665	
1.4 1.6 1.7 CDTi	66 77 59 - 74	01/04→05/09 01/04→05/09 01/04→05/09		→ 07/06; Trommelbremse; ⚡	2	24.3727-0746.2 580746	L= 182 + Zub	
				→ 07/06; Trommelbremse; ⚡	1	24.3727-0770.2 580770	L= 1295 L2= 1328 + Zub	
				08/06→; Trommelbremse; ⚡	1	24.3727-0770.2 580770	L= 1295 L2= 1328 + Zub	
				Scheibenbremse; ⚡	1	24.3727-0775.2 580775	L= 1647 L2= 1665	
1.6 1.6 Turbo	85 132	01/04→05/09 09/06→09/09		01/07→; Scheibenbremse; ⚡	1	24.3727-0775.2 580775	L= 1647 L2= 1665	
1.7 CDTi	81	01/04→03/11		04/07→; Scheibenbremse; ⚡	1	24.3727-0775.2 580775	L= 1647 L2= 1665	
1.8 2.0 Turbo	92 125	01/04→05/09 01/04→05/09		Scheibenbremse; ⚡	1	24.3727-0775.2 580775	L= 1647 L2= 1665	
1.8	103	01/04→05/09		01/06→; Scheibenbremse; ⚡	1	24.3727-0775.2 580775	L= 1647 L2= 1665	
1.9 CDTi	88 - 110	01/04→05/09		09/04→; Scheibenbremse; ⚡	1	24.3727-0775.2 580775	L= 1647 L2= 1665	
1.9 CDTi 16V 2.0 Turbo	88 147	01/04→05/09 01/04→05/09						
2.0 Turbo	177	01/04→05/09		03/05→; Scheibenbremse; ⚡	1	24.3727-0775.2 580775	L= 1647 L2= 1665	
VAUXHALL - ASTRA Mk V (H) Kombi (A04) 08/04→10/12								
 Radbremszylinder								
1.4 1.6 1.7 CDTi	66 77 74	08/04→03/09 08/04→03/09 08/04→03/09	➔	08/06→	2	24.3219-1755.3 020508	ALU	
1.7 CDTi	59	08/04→05/09	➔	→ 07/06	2	24.3220-1719.3 020448	ALU	
Zubehörsatz, Bremsbacken								
1.4 1.6 1.7 CDTi	66 77 74	08/04→03/09 08/04→03/09 08/04→03/09	➔	→ 07/06		03.0137-9215.2 669215		
1.7 CDTi	59	08/04→05/09	➔	08/06→		03.0137-9309.2 669309	AP	
 Bremstrommel								
1.4 1.6 1.7 CDTi	66 77 74	08/04→03/09 08/04→03/09 08/04→03/09	➔			24.0223-0021.1 480186	Ø 265 x 50 / 231	
1.7 CDTi	59	08/04→05/09						
 Bremsbackensatz								
1.4 1.6 1.7 CDTi	66 77 74	08/04→03/09 08/04→03/09 08/04→03/09	➔	→ 07/06		03.0137-0424.2 650424	Ø 230 x 42 + HEB	
1.7 CDTi	59	08/04→05/09	➔	08/06→		03.0137-0520.2 650520	AP Ø 230 x 43 + HEB	
						03.0520-8319.3 690110	AP Ø 230 x 43 + RZ / + Zub TopKit	
 Seilzug, Feststellbremse								
1.3 CDTi	66	08/04→03/09		08/05→; Scheibenbremse; ⚡	1	24.3727-0785.2 580785	L= 1735 L2= 1760 + Zub	
1.4 1.6 1.7 CDTi	66 77 74	08/04→03/09 08/04→03/09 08/04→03/09		Trommelbremse; ⚡	2	24.3727-0746.2 580746	L= 182 + Zub	
1.7 CDTi	59	08/04→05/09		Trommelbremse; ⚡	1	24.3727-0770.2 580770	L= 1295 L2= 1328 + Zub	
1.7 CDTi	59	08/04→05/09		Scheibenbremse; ⚡	1	24.3727-0785.2 580785	L= 1735 L2= 1760 + Zub	
1.6	85 - 132	08/04→03/11		01/07→; Scheibenbremse; ⚡	1	24.3727-0785.2 580785	L= 1735 L2= 1760 + Zub	
1.7 CDTi	81	08/04→10/12		04/07→ 11/10; Scheibenbremse; ⚡	1	24.3727-0785.2 580785	L= 1735 L2= 1760 + Zub	
1.8	92 - 103	10/04→10/10		Scheibenbremse; ⚡	1	24.3727-0785.2 580785	L= 1735 L2= 1760 + Zub	
1.9 CDTi 1.9 CDTi 16V	88 88	08/04→03/09 08/04→03/09						
2.0 Turbo	125	08/04→10/10						
1.9 CDTi 2.0 Turbo	110 147	08/04→03/09 08/04→10/10		09/04→; Scheibenbremse; ⚡	1	24.3727-0785.2 580785	L= 1735 L2= 1760 + Zub	














	kw				! #		
VAUXHALL - ASTRA Mk V (H) Sport Hatch (A04) 02/05→11/10							
 Radbremszylinder							
1.4 i 16V	66	03/05→11/10	➡	08/06→	2	24.3219-1755.3 020508	ALU
1.6	77	02/05→11/10					
1.7 CDTi	74	02/05→11/10	➡	→ 07/06	2	24.3220-1719.3 020448	ALU
Zubehörsatz, Bremsbacken							
1.4 i 16V	66	03/05→11/10	➡	→ 07/06		03.0137-9215.2 669215	
1.6	77	02/05→11/10					
1.7 CDTi	74	02/05→11/10	➡	08/06→		03.0137-9309.2 669309	AP
 Bremstrommel							
1.4 i 16V	66	03/05→11/10	➡			24.0223-0021.1 480186	Ø 265 x 50 / 231
1.6	77	02/05→11/10					
1.7 CDTi	74	02/05→11/10					
 Bremsbackensatz							
1.4 i 16V	66	03/05→11/10	➡	→ 07/06		03.0137-0424.2 650424	Ø 230 x 42 + HEB
1.6	77	02/05→11/10				03.0137-0520.2 650520	AP Ø 230 x 43 + HEB
1.7 CDTi	74	02/05→11/10	➡	08/06→		03.0520-8319.3 690110	AP Ø 230 x 43 + RZ / + Zub TopKit
 Seilzug, Feststellbremse							
1.3 CDTi	66	04/05→11/10		08/05→; Scheibenbremse; ⚡	1	24.3727-0775.2 580775	L= 1647 L2= 1665
1.4 i 16V	66	03/05→11/10		→ 07/06; Trommelbremse; ⚡	2	24.3727-0746.2 580746	L= 182 + Zub
1.6	77	02/05→11/10					
1.7 CDTi	74	02/05→11/10		→ 07/06; Trommelbremse; ⚡	1	24.3727-0770.2 580770	L= 1295 L2= 1328 + Zub
				08/06→; Trommelbremse; ⚡	1	24.3727-0770.2 580770	L= 1295 L2= 1328 + Zub
				Scheibenbremse; ⚡	1	24.3727-0775.2 580775	L= 1647 L2= 1665
1.6	132	10/06→11/10		01/07→; Scheibenbremse; ⚡	1	24.3727-0775.2 580775	L= 1647 L2= 1665
1.6 i 16V	85	12/06→11/10					
1.7 CDTi	81	02/07→11/09		04/07→; Scheibenbremse; ⚡	1	24.3727-0775.2 580775	L= 1647 L2= 1665
1.8	92	02/05→11/10		Scheibenbremse; ⚡	1	24.3727-0775.2 580775	L= 1647 L2= 1665
1.8 i 16V	103	03/07→11/10					
1.9 CDTi	88 - 110	02/05→11/10					
2.0 Turbo	125	02/05→11/10					
2.0 VXR	176	02/09→11/10					
1.9 CDTi	74	08/05→11/10		09/05→; Scheibenbremse; ⚡	1	24.3727-0775.2 580775	L= 1647 L2= 1665
VAUXHALL - ASTRA Mk V (H) TwinTop (A04) 09/05→08/11							
 Seilzug, Feststellbremse							
1.6	77	09/05→11/10		03/06→; Scheibenbremse; ⚡	1	24.3727-0775.2 580775	L= 1647 L2= 1665
1.9 CDTi	110	01/06→11/10					
2.0	125	02/06→11/10					
2.0 Turbo	147	01/06→11/10					
1.6 i 16V	85	10/06→08/11		12/06→; Scheibenbremse; ⚡	1	24.3727-0775.2 580775	L= 1647 L2= 1665
1.8	103	05/08→11/10		Scheibenbremse; ⚡	1	24.3727-0775.2 580775	L= 1647 L2= 1665
VAUXHALL - ASTRA Mk VI (J) (P10) 12/09→10/15							
 Seilzug, Feststellbremse							
1.3 CDTi	70	12/09→10/15		- eFSB; ☐		24.3727-0794.2 580794	L= 1812
1.4	64 - 74	12/09→10/15		- eFSB; ☐		24.3727-0795.2 580795	L= 1814
1.4 Turbo	88 - 103	12/09→10/15		- eFSB; ⚡	1	24.3727-0798.2 580798	L= 1798
1.6	85	12/09→10/15					
1.6 Turbo	132	12/09→10/15					
1.7 CDTi	81 - 96	12/09→10/15					
1.7 CDTi	74	10/10→10/15					
2.0 BiTurbo CDTi	143	12/12→10/15					
2.0 CDTi	118 - 121	12/09→10/15					
1.6 CDTi	81	11/13→10/15		02/14→; - eFSB; ☐		24.3727-0794.2 580794	L= 1812
				02/14→; - eFSB; ☐		24.3727-0795.2 580795	L= 1814
				02/14→; - eFSB; ⚡	1	24.3727-0798.2 580798	L= 1798
1.6 CDTi	100	11/13→10/15		01/14→; - eFSB; ☐		24.3727-0794.2 580794	L= 1812
				01/14→; - eFSB; ☐		24.3727-0795.2 580795	L= 1814
				01/14→; - eFSB; ⚡	1	24.3727-0798.2 580798	L= 1798













	kw					! #		
VAUXHALL - ASTRA Mk VI (J) GTC (P10) 10/11→10/18								
 Seilzug, Feststellbremse								
1.4	74 - 103	10/11→10/18		- eFSB; 			24.3727-0794.2 580794	L= 1812
1.6	132	10/11→10/18		- eFSB; 			24.3727-0795.2 580795	L= 1814
1.6 CDTi	81 - 100	07/14→10/18		- eFSB; 	1		24.3727-0798.2 580798	L= 1798
1.6 SIDI	125 - 147	09/13→10/18						
1.7 CDTi	81 - 96	10/11→10/18						
2.0 BiTurbo CDTi	143	12/12→10/18						
2.0 CDTi	121	10/11→10/18						
VAUXHALL - ASTRA Mk VI (J) Kombi (P10) 10/10→10/15								
 Seilzug, Feststellbremse								
1.3 CDTi	70	10/10→10/15		11/10→; - eFSB; 			24.3727-0794.2 580794	L= 1812
1.4	64 - 74	10/10→10/15		11/10→; - eFSB; 			24.3727-0795.2 580795	L= 1814
1.4 Turbo	103	10/10→10/15		11/10→; - eFSB; 	1		24.3727-0798.2 580798	L= 1798
1.6	85	10/10→10/15						
1.6 Turbo	132	10/10→10/15						
1.7 CDTi	81 - 92	10/10→10/15						
2.0 CDTi	118	10/10→06/11						
1.6 CDTi	81	01/14→10/15		02/14→; - eFSB; 			24.3727-0794.2 580794	L= 1812
				02/14→; - eFSB; 			24.3727-0795.2 580795	L= 1814
				02/14→; - eFSB; 	1		24.3727-0798.2 580798	L= 1798
1.6 CDTi	100	01/14→10/15		- eFSB; 			24.3727-0794.2 580794	L= 1812
1.7 CDTi	96	06/11→10/15						
2.0 BiTurbo CDTi	143	12/12→10/15		- eFSB; 			24.3727-0795.2 580795	L= 1814
2.0 CDTi	121	08/11→10/15		- eFSB; 	1		24.3727-0798.2 580798	L= 1798
VAUXHALL - ASTRAVAN Mk IV (G) Kasten/Kombi (T98) 01/93→08/06								
 Radbremszylinder								
1.4 16V	66	09/00→05/05	➔				24.3219-1715.3 020122	ALU
1.6 Dualfuel	62 - 74	07/00→08/05						
1.6 Dualfuel 16V	77	10/04→12/05						
1.6 i	62	09/00→08/06						
1.7 DTI 16V	55	04/01→08/06						
Zubehörsatz, Bremsbacken								
1.4 16V	66	09/00→05/05	➔	22000001→			03.0137-9215.2 669215	
1.6 Dualfuel	62 - 74	07/00→08/05	➔	→ 18999999			03.0137-9215.2 669215	
1.6 Dualfuel 16V	77	10/04→12/05						
1.6 i	62	09/00→08/06						
1.7 DTI 16V	55	04/01→08/06						
 Bremstrommel								
1.4 16V	66	09/00→05/05	➔				24.0223-0013.2 480061	Ø 265 x 50 / 231
1.6 Dualfuel	62 - 74	07/00→08/05						
1.6 Dualfuel 16V	77	10/04→12/05						
1.6 i	62	09/00→08/06						
1.7 DTI 16V	55	04/01→08/06						
 Bremsbackensatz								
1.4 16V	66	09/00→05/05	➔	→ 18999999			03.0137-0322.2 650322	Ø 230 x 42
1.6 Dualfuel	62 - 74	07/00→08/05					03.0520-5719.3 695719	TRW Ø 230 x 42 + RZ / + Zub TopKit
1.6 Dualfuel 16V	77	10/04→12/05						
1.6 i	62	09/00→08/06	➔	22000001→			03.0137-0424.2 650424	Ø 230 x 42 + HEB
1.7 DTI 16V	55	04/01→08/06					03.0520-6019.3 696019	Ø 230 x 42 + RZ / + Zub TopKit
 Seilzug, Feststellbremse								
1.4 16V	66	09/00→05/05		Trommelbremse; 	2		24.3727-0746.2 580746	L= 182 + Zub
1.6 Dualfuel	62 - 74	07/00→08/05		Trommelbremse; 	1		24.3727-0747.2 580747	L= 1252 L2= 1252 + Zub
1.6 Dualfuel 16V	77	10/04→12/05		→ 22006460; Scheibenbremse; 	1		24.3727-0748.2 580748	L= 279 + Zub
1.6 i	62	09/00→08/06		42000001→; Scheibenbremse; 	1		24.3727-0748.2 580748	L= 279 + Zub
1.7 DTI 16V	55	04/01→08/06		Trommelbremse; 	1		24.3727-0748.2 580748	L= 279 + Zub
				22006461→ 38999999; Scheibenbremse; 	1		24.3727-0748.2 580748	L= 279 + Zub
				→ 22006460; Scheibenbremse; 	1		24.3727-0752.2 580752	L= 1593 L2= 1593 + Zub
➔								









	kw					! #		
VAUXHALL - ASTRAVAN Mk IV (G) Kasten/Kombi (T98) 01/93→08/06								
 Seilzug, Feststellbremse								
1.4 16V 1.6 Dualfuel	66 62 - 74	09/00→05/05 07/00→08/05			22006461→ 38999999; Scheibenbremse; 	1	24.3727-0753.2 580753	L= 1592 L2= 1592 + Zub
1.6 Dualfuel 16V 1.6 i 1.7 DTI 16V	77 62 55	10/04→12/05 09/00→08/06 04/01→08/06			42000001→; Scheibenbremse; 	1	24.3727-0783.2 580783	L= 1587 L2= 1587 + Zub
1.7 CDTi	59	07/03→08/06			→ 38999999; Scheibenbremse; 	1	24.3727-0748.2 580748	L= 279 + Zub
					42000001→; Scheibenbremse; 	1	24.3727-0748.2 580748	L= 279 + Zub
					→ 38999999; Scheibenbremse; 	1	24.3727-0753.2 580753	L= 1592 L2= 1592 + Zub
					42000001→; Scheibenbremse; 	1	24.3727-0783.2 580783	L= 1587 L2= 1587 + Zub
2.0 DTI	74	04/04→08/06			42000001→; Scheibenbremse; 	1	24.3727-0748.2 580748	L= 279 + Zub
					→ 22006460; Scheibenbremse; 	1	24.3727-0748.2 580748	L= 279 + Zub
					22006461→ 38999999; Scheibenbremse; 	1	24.3727-0748.2 580748	L= 279 + Zub
					→ 22006460; Scheibenbremse; 	1	24.3727-0752.2 580752	L= 1593 L2= 1593 + Zub
					22006461→ 38999999; Scheibenbremse; 	1	24.3727-0753.2 580753	L= 1592 L2= 1592 + Zub
					42000001→; Scheibenbremse; 	1	24.3727-0783.2 580783	L= 1587 L2= 1587 + Zub
VAUXHALL - ASTRAVAN Mk V (H) Kasten/Kombi (A04) 03/05→								
 Radbremszylinder								
1.4 i 1.6 1.7 CDTi	66 76 74	03/05→ 03/05→ 03/05→11/11		08/06→ 11/10 → 07/06			24.3219-1755.3 020508 24.3220-1719.3 020448	ALU ALU
1.7 CDTi	59	03/05→07/06					24.3220-1719.3 020448	ALU
Zubehörsatz, Bremsbacken								
1.4 i 1.6 1.7 CDTi	66 76 74	03/05→ 03/05→ 03/05→11/11		→ 07/06 08/06→ 11/10			03.0137-9215.2 669215 03.0137-9309.2 669309	 AP
1.7 CDTi	59	03/05→07/06					03.0137-9215.2 669215	
 Bremsstrommel								
1.4 i 1.6 1.7 CDTi	66 76 74	03/05→ 03/05→ 03/05→11/11		→ 11/10			24.0223-0021.1 480186	Ø 265 x 50 / 231
1.7 CDTi	59	03/05→07/06					24.0223-0021.1 480186	Ø 265 x 50 / 231
 Bremsbackensatz								
1.4 i 1.6 1.7 CDTi	66 76 74	03/05→ 03/05→ 03/05→11/11		→ 07/06 08/06→ 11/10			03.0137-0424.2 650424 03.0137-0520.2 650520	Ø 230 x 42 + HEB AP Ø 230 x 43 + HEB
							03.0520-8319.3 690110	AP Ø 230 x 43 + RZ / + Zub TopKit
1.7 CDTi	59	03/05→07/06					03.0137-0424.2 650424	Ø 230 x 42 + HEB
 Seilzug, Feststellbremse								
1.3 CDTi 1.9 CDTi	66 88 - 110	08/05→ 03/05→11/11			→ 11/10; Scheibenbremse; 	1	24.3727-0785.2 580785	L= 1735 L2= 1760 + Zub
1.4 i 1.6 1.7 CDTi	66 76 74	03/05→ 03/05→ 03/05→11/11			→ 11/10; Trommelbremse; 	2	24.3727-0746.2 580746	L= 182 + Zub
					→ 11/10; Trommelbremse; 	1	24.3727-0770.2 580770	L= 1295 L2= 1328 + Zub
					→ 11/10; Scheibenbremse; 	1	24.3727-0785.2 580785	L= 1735 L2= 1760 + Zub
1.7 CDTi	59	03/05→07/06			Trommelbremse; 	2	24.3727-0746.2 580746	L= 182 + Zub
					Trommelbremse; 	1	24.3727-0770.2 580770	L= 1295 L2= 1328 + Zub
					Scheibenbremse; 	1	24.3727-0785.2 580785	L= 1735 L2= 1760 + Zub
VAUXHALL - BRAVA Pick-up (TF0, TF1) 12/88→12/02								
 Radbremszylinder								
2.5 DTI 2.5 DTI 4x4	74 74	08/01→12/02 08/01→12/02				2	24.3225-1702.3 020425	GG
 Bremsbackensatz								
2.5 DTI 4x4	74	08/01→12/02					03.0137-0445.2 650445	Ø 294 x 47 - HEB





















	kw			 	! #		
VAUXHALL - COMBO Mk II (C) Kasten/Großraumlimousine (F25) 09/01→02/12							
 Radbremszylinder							
1.3 CDTI 16V	51 - 55	09/04→02/12	➡	→ 10/11		24.3219-1715.3 020122	ALU
1.4 i 16V	66	01/04→11/11					
1.6	64	10/01→11/11					
1.6 CNG 16V	69 - 71	04/05→02/12					
1.7 CDTI 16V	74	12/04→11/11					
1.7 DTI 16V	55	10/01→11/11					
1.4 16V	66	10/01→05/07	➡			24.3219-1715.3 020122	ALU
1.6	62	09/01→10/04	➡	10/01→		24.3219-1715.3 020122	ALU
1.7 DI 16V	48	09/01→11/11	➡	10/01→ 10/11		24.3219-1715.3 020122	ALU
Zubehörsatz, Bremsbacken							
1.3 CDTI 16V	51 - 55	09/04→02/12	➡	→ 10/11		03.0137-9215.2 669215	
1.4 i 16V	66	01/04→11/11					
1.6	64	10/01→11/11					
1.6 CNG 16V	69 - 71	04/05→02/12					
1.7 CDTI 16V	74	12/04→11/11					
1.7 DTI 16V	55	10/01→11/11					
1.4 16V	66	10/01→05/07	➡			03.0137-9215.2 669215	
1.6	62	09/01→10/04	➡	10/01→		03.0137-9215.2 669215	
1.7 DI 16V	48	09/01→11/11	➡	10/01→ 10/11		03.0137-9215.2 669215	
 Bremstrommel							
1.3 CDTI 16V	51 - 55	09/04→02/12	➡	→ 36999999		24.0223-0013.2 480061	Ø 265 x 50 / 231
1.4 i 16V	66	01/04→11/11	➡	43000001→; → 10/11		24.0223-0021.1 480186	Ø 265 x 50 / 231
1.6	64	10/01→11/11					
1.6 CNG 16V	69 - 71	04/05→02/12					
1.7 CDTI 16V	74	12/04→11/11					
1.7 DTI 16V	55	10/01→11/11					
1.4 16V	66	10/01→05/07	➡	→ 36999999		24.0223-0013.2 480061	Ø 265 x 50 / 231
			➡	43000001→		24.0223-0021.1 480186	Ø 265 x 50 / 231
1.6	62	09/01→10/04	➡	10/01→; → 36999999		24.0223-0013.2 480061	Ø 265 x 50 / 231
			➡	43000001→		24.0223-0021.1 480186	Ø 265 x 50 / 231
1.7 DI 16V	48	09/01→11/11	➡	10/01→; → 36999999		24.0223-0013.2 480061	Ø 265 x 50 / 231
			➡	43000001→; → 10/11		24.0223-0021.1 480186	Ø 265 x 50 / 231
 Bremsbackensatz							
1.3 CDTI 16V	51 - 55	09/04→02/12	➡	→ 10/11		03.0137-0424.2 650424	Ø 230 x 42 + HEB
1.4 i 16V	66	01/04→11/11				03.0520-6019.3 696019	Ø 230 x 42 + RZ / + Zub TopKit
1.6	64	10/01→11/11					
1.6 CNG 16V	69 - 71	04/05→02/12					
1.7 CDTI 16V	74	12/04→11/11					
1.7 DTI 16V	55	10/01→11/11					
1.4 16V	66	10/01→05/07	➡			03.0137-0424.2 650424	Ø 230 x 42 + HEB
						03.0520-6019.3 696019	Ø 230 x 42 + RZ / + Zub TopKit
1.6	62	09/01→10/04	➡	10/01→		03.0137-0424.2 650424	Ø 230 x 42 + HEB
						03.0520-6019.3 696019	Ø 230 x 42 + RZ / + Zub TopKit
1.7 DI 16V	48	09/01→11/11	➡	10/01→ 10/11		03.0137-0424.2 650424	Ø 230 x 42 + HEB
						03.0520-6019.3 696019	Ø 230 x 42 + RZ / + Zub TopKit
 Seilzug, Feststellbremse							
1.3 CDTI 16V	51 - 55	09/04→02/12		→ 10/11; ⬇	2	24.3727-0746.2 580746	L= 182 + Zub
1.4 i 16V	66	01/04→11/11		→ 10/11; Trommelbremse; ⬇	1	24.3727-0761.2 580761	L= 1235 L2= 1235
1.6	64	10/01→11/11		→ 10/11; ⬆	1	24.3727-0767.2 580767	L= 445
1.6 CNG 16V	69 - 71	04/05→02/12					
1.7 CDTI 16V	74	12/04→11/11					
1.7 DTI 16V	55	10/01→11/11					
1.4 16V	66	10/01→05/07		⬇	2	24.3727-0746.2 580746	L= 182 + Zub
				Trommelbremse; ⬇	1	24.3727-0761.2 580761	L= 1235 L2= 1235
				⬆	1	24.3727-0767.2 580767	L= 445
1.6	62	09/01→10/04		10/01→; ⬇	2	24.3727-0746.2 580746	L= 182 + Zub
→							













	kw					! #		
VAUXHALL - COMBO Mk II (C) Kasten/Großraumlimousine (F25) 09/01→02/12								
 Seilzug, Feststellbremse								
1.6	62	09/01→10/04		10/01→; Trommelbremse; ↓		1	24.3727-0761.2 580761	L= 1235 L2= 1235
				10/01→; ↑		1	24.3727-0767.2 580767	L= 445
1.7 DI 16V	48	09/01→11/11		10/01→ 10/11; ↓		2	24.3727-0746.2 580746	L= 182 + Zub
				10/01→ 10/11; Trommelbremse; ↓		1	24.3727-0761.2 580761	L= 1235 L2= 1235
				10/01→ 10/11; ↑		1	24.3727-0767.2 580767	L= 445
VAUXHALL - COMBO Mk III (D) Kasten/Großraumlimousine (X12) 11/11→								
 Radbremszylinder								
1.3 CDTi	66 - 70	11/11→	➔	Bremstrommeldurchmesser innen [Zoll]: 9; für verkürzten Radstand			24.3220-1728.3 020509	ALU
1.4	70	11/11→	➔	Bremstrommeldurchmesser innen [Zoll]: 10; für erhöhte Nutzlast			24.3225-1704.3 020541	ALU
1.6 CDTi	66 - 77	11/11→						
2.0 CDTi	99	11/11→						
Zubehörsatz, Bremsbacken								
1.3 CDTi	66 - 70	11/11→	➔	Bremstrommeldurchmesser innen [Zoll]: 9; für verkürzten Radstand			03.0137-9296.2 669296	
1.4	70	11/11→	➔	Bremstrommeldurchmesser innen [Zoll]: 10; für verlängerten Radstand			03.0137-9309.2 669309	AP
1.6 CDTi	66 - 77	11/11→						
2.0 CDTi	99	11/11→						
 Bremstrommel								
1.3 CDTi	66 - 70	11/11→	➔	für verkürzten Radstand			24.0222-8042.1 480325	Ø 269,5 x 46 / 230
1.4	70	11/11→						
1.6 CDTi	66 - 77	11/11→						
2.0 CDTi	99	11/11→						
 Bremsbackensatz								
1.3 CDTi	66 - 70	11/11→	➔	Bremstrommeldurchmesser innen [Zoll]: 9; für verkürzten Radstand			03.0137-0457.2 650457	AP Ø 228 x 42 + HEB
1.4	70	11/11→	➔	Bremstrommeldurchmesser innen [Zoll]: 10; für verlängerten Radstand			03.0137-0505.2 650505	AP Ø 254 x 57 + HEB
1.6 CDTi	66 - 77	11/11→						
2.0 CDTi	99	11/11→	➔	Bremstrommeldurchmesser innen [Zoll]: 10; für erhöhte Nutzlast			03.0520-1425.3 691425	Ø 254 x 57 + RZ / + Zub TopKit
			➔	Bremstrommeldurchmesser innen [Zoll]: 10; nicht für erhöhte Nutzlast			03.0520-7422.3 697422	AP Ø 254 x 57 + RZ / + Zub TopKit
			➔	Bremstrommeldurchmesser innen [Zoll]: 9			03.0521-0320.3 690320	AP Ø 228 x 42 + RZ / + Zub TopKit
VAUXHALL - COMBO TOUR Mk II (C) (F25) 09/01→02/12								
 Radbremszylinder								
1.3 CDTi 16V	51	09/04→09/06	➔			2	24.3219-1715.3 020122	ALU
1.4	66	10/04→09/10						
1.6	64	10/01→06/04						
1.6 CNG	69	06/06→09/10						
1.7 CDTi 16V	74	12/04→09/10						
1.3 CDTi 16V	55	07/06→02/12	➔	→ 10/11		2	24.3219-1715.3 020122	ALU
1.6 CNG	71	04/05→02/12						
1.7 DTi 16V	55	10/01→02/12						
1.7 DI 16V	48	09/01→06/04	➔	10/01→		2	24.3219-1715.3 020122	ALU
Zubehörsatz, Bremsbacken								
1.3 CDTi 16V	51	09/04→09/06	➔				03.0137-9215.2 669215	
1.4	66	10/04→09/10						
1.6	64	10/01→06/04						
1.6 CNG	69	06/06→09/10						
1.7 CDTi 16V	74	12/04→09/10						
1.3 CDTi 16V	55	07/06→02/12	➔	→ 10/11			03.0137-9215.2 669215	
1.6 CNG	71	04/05→02/12						
1.7 DTi 16V	55	10/01→02/12						
1.7 DI 16V	48	09/01→06/04	➔	10/01→			03.0137-9215.2 669215	
 Bremstrommel								
1.3 CDTi 16V	51	09/04→09/06	➔	→ 36999999			24.0223-0013.2 480061	Ø 265 x 50 / 231
1.4	66	10/04→09/10						
1.6	64	10/01→06/04	➔	43000001→			24.0223-0021.1 480186	Ø 265 x 50 / 231
1.6 CNG	69	06/06→09/10						
1.7 CDTi 16V	74	12/04→09/10						
1.3 CDTi 16V	55	07/06→02/12	➔	→ 36999999			24.0223-0013.2 480061	Ø 265 x 50 / 231
1.6 CNG	71	04/05→02/12						
➔								















	kw					! #		
VAUXHALL - COMBO TOUR Mk II (C) (F25) 09/01→02/12								
 Bremstrommel								
1.7 DTI 16V	55	10/01→02/12	➡	43000001→; → 10/11			24.0223-0021.1 480186	Ø 265 x 50 / 231
1.7 DI 16V	48	09/01→06/04	➡	10/01→; → 36999999			24.0223-0013.2 480061	Ø 265 x 50 / 231
				43000001→			24.0223-0021.1 480186	Ø 265 x 50 / 231
 Bremsbackensatz								
1.3 CDTI 16V	51	09/04→09/06	➡				03.0137-0424.2 650424	Ø 230 x 42 + HEB
1.4	66	10/04→09/10					03.0520-6019.3 696019	Ø 230 x 42 + RZ / + Zub TopKit
1.6	64	10/01→06/04						
1.6 CNG	69	06/06→09/10						
1.7 CDTI 16V	74	12/04→09/10						
1.3 CDTI 16V	55	07/06→02/12	➡	→ 10/11			03.0137-0424.2 650424	Ø 230 x 42 + HEB
1.6 CNG	71	04/05→02/12					03.0520-6019.3 696019	Ø 230 x 42 + RZ / + Zub TopKit
1.7 DTI 16V	55	10/01→02/12						
1.7 DI 16V	48	09/01→06/04	➡	10/01→			03.0137-0424.2 650424	Ø 230 x 42 + HEB
							03.0520-6019.3 696019	Ø 230 x 42 + RZ / + Zub TopKit
 Seilzug, Feststellbremse								
1.3 CDTI 16V	51	09/04→09/06		↓	2	24.3727-0746.2 580746		L= 182 + Zub
1.4	66	10/04→09/10		Trommelbremse; ↓	1	24.3727-0761.2 580761		L= 1235 L2= 1235
1.6	64	10/01→06/04						
1.6 CNG	69	06/06→09/10		↑	1	24.3727-0767.2 580767		L= 445
1.7 CDTI 16V	74	12/04→09/10						
1.3 CDTI 16V	55	07/06→02/12		→ 10/11; ↓	2	24.3727-0746.2 580746		L= 182 + Zub
1.6 CNG	71	04/05→02/12		→ 10/11; Trommelbremse; ↓	1	24.3727-0761.2 580761		L= 1235 L2= 1235
1.7 DTI 16V	55	10/01→02/12		→ 10/11; ↑	1	24.3727-0767.2 580767		L= 445
1.7 DI 16V	48	09/01→06/04		10/01→; ↓	2	24.3727-0746.2 580746		L= 182 + Zub
				10/01→; Trommelbremse; ↓	1	24.3727-0761.2 580761		L= 1235 L2= 1235
				10/01→; ↑	1	24.3727-0767.2 580767		L= 445
VAUXHALL - CORSA Mk II (C) (X01) 08/00→04/07								
 Radbremszylinder								
1.0 12V	43	09/00→10/03	➡		2	24.3219-1715.3 020122		ALU
1.3 CDTI 16V	51	10/03→04/07						
1.0 12V	44	11/03→10/06	➡	→ 09/06	2	24.3219-1715.3 020122		ALU
1.2 16V	55	09/00→10/06						
1.2 16V Dualfuel	55	08/01→10/06						
1.2 Twinport	59	07/04→10/06						
1.4 16V	66	09/00→10/06						
1.4 Twinport	66	06/03→10/06						
1.7 CDTI 16V	74	08/00→09/06	➡	06/03→	2	24.3220-1719.3 020448		ALU
1.7 DI 16V	48	08/00→09/06	➡	09/00→	2	24.3219-1715.3 020122		ALU
1.7 DTI 16V	55	08/00→09/06						
Zubehörsatz, Bremsbacken								
1.0 12V	43	09/00→10/03	➡	- ABS			03.0137-9166.2 669166	
1.3 CDTI 16V	51	10/03→04/07	➡	+ ABS			03.0137-9167.2 669167	
1.0 12V	44	11/03→10/06	➡	→ 09/06; - ABS			03.0137-9166.2 669166	
1.2 16V	55	09/00→10/06						
1.2 16V Dualfuel	55	08/01→10/06	➡	→ 09/06; + ABS			03.0137-9167.2 669167	
1.2 Twinport	59	07/04→10/06						
1.4 16V	66	09/00→10/06						
1.4 Twinport	66	06/03→10/06						
1.7 CDTI 16V	74	08/00→09/06	➡	06/03→; - ABS			03.0137-9166.2 669166	
				06/03→; + ABS			03.0137-9167.2 669167	
1.7 DI 16V	48	08/00→09/06	➡	09/00→; - ABS			03.0137-9166.2 669166	
1.7 DTI 16V	55	08/00→09/06	➡	09/00→; + ABS			03.0137-9167.2 669167	
 Bremstrommel								
1.0 12V	43	09/00→10/03	➡	+ ABS			24.0220-0038.1 480162	Ø 228 x 54 / 201 - RLG / - ABS Ring
1.3 CDTI 16V	51	10/03→04/07					24.0220-0738.2 480214	Ø 228 x 54 / 201 + RLG / - ABS Ring
			➡	- ABS			24.0220-0039.1 480163	Ø 228 x 35 / 201 - RLG / - ABS Ring
1.0 12V	44	11/03→10/06	➡	→ 09/06; + ABS			24.0220-0038.1 480162	Ø 228 x 54 / 201 - RLG / - ABS Ring
1.2 16V	55	09/00→10/06						
1.2 16V Dualfuel	55	08/01→10/06					24.0220-0738.2 480214	Ø 228 x 54 / 201 + RLG / - ABS Ring
1.2 Twinport	59	07/04→10/06						
1.4 16V	66	09/00→10/06						
1.4 Twinport	66	06/03→10/06						
























































	kw				! #		
VAUXHALL - CORSA Mk II (C) (X01) 08/00→04/07							
Bremstrommel							
1.0 12V 1.2 16V 1.2 16V Dualfuel 1.2 Twinport 1.4 16V 1.4 Twinport	44 55 55 59 66 66	11/03→10/06 09/00→10/06 08/01→10/06 07/04→10/06 09/00→10/06 06/03→10/06	➡	→ 09/06; - ABS		24.0220-0039.1 480163	Ø 228 x 35 / 201 - RLG / - ABS Ring
1.7 DI 16V 1.7 DTI 16V	48 55	08/00→09/06 08/00→09/06	➡	09/00→; + ABS		24.0220-0038.1 480162 24.0220-0738.2 480214	Ø 228 x 54 / 201 - RLG / - ABS Ring Ø 228 x 54 / 201 + RLG / - ABS Ring
			➡	09/00→; - ABS		24.0220-0039.1 480163	Ø 228 x 35 / 201 - RLG / - ABS Ring
Bremsbackensatz							
1.0 12V 1.3 CDTI 16V	43 51	09/00→10/03 10/03→04/07	➡	- ABS		03.0137-0395.2 650395 03.0520-5119.3 695119	Ø 200 x 29 + HEB Ø 200 x 29 + RZ / + Zub TopKit
			➡	+ ABS		03.0137-0396.2 650396 03.0520-5219.3 695219	Ø 200 x 46 + HEB Ø 200 x 46 + RZ / + Zub TopKit
1.0 12V 1.2 16V 1.2 16V Dualfuel 1.2 Twinport 1.4 16V 1.4 Twinport	44 55 55 59 66 66	11/03→10/06 09/00→10/06 08/01→10/06 07/04→10/06 09/00→10/06 06/03→10/06	➡	→ 09/06; - ABS		03.0137-0395.2 650395 03.0520-5119.3 695119	Ø 200 x 29 + HEB Ø 200 x 29 + RZ / + Zub TopKit
			➡	→ 09/06; + ABS		03.0137-0396.2 650396 03.0520-5219.3 695219	Ø 200 x 46 + HEB Ø 200 x 46 + RZ / + Zub TopKit
1.7 CDTI 16V	74	08/00→09/06	➡	06/03→; - ABS		03.0137-0395.2 650395	Ø 200 x 29 + HEB
			➡	06/03→; + ABS		03.0137-0396.2 650396	Ø 200 x 46 + HEB
			➡	- ABS		03.0520-5119.3 695119	Ø 200 x 29 + RZ / + Zub TopKit
			➡	+ ABS		03.0520-5219.3 695219	Ø 200 x 46 + RZ / + Zub TopKit
1.7 DI 16V 1.7 DTI 16V	48 55	08/00→09/06 08/00→09/06	➡	09/00→; - ABS		03.0137-0395.2 650395 03.0520-5119.3 695119	Ø 200 x 29 + HEB Ø 200 x 29 + RZ / + Zub TopKit
			➡	09/00→; + ABS		03.0137-0396.2 650396 03.0520-5219.3 695219	Ø 200 x 46 + HEB Ø 200 x 46 + RZ / + Zub TopKit
Seilzug, Feststellbremse							
1.0 12V	43	09/00→10/03		Trommelbremse; ☐		24.3727-0749.2 580749	L= 832 + Zub
				Trommelbremse; ☐		24.3727-0750.2 580750	L= 1095 + Zub
				Trommelbremse; ☒	1	24.3727-0755.2 580755	L= 330 + Zub
				+ ABS; Trommelbremse; ☒	2	24.3727-0786.2 580786	L= 217
				- ABS; Trommelbremse; ☒	2	24.3727-0787.2 580787	L= 217
1.0 12V 1.2 16V 1.2 16V Dualfuel 1.2 Twinport	44 55 55 59	11/03→10/06 09/00→10/06 08/01→10/06 07/04→10/06		→ 09/06; Trommelbremse; ☐		24.3727-0749.2 580749	L= 832 + Zub
				→ 09/06; Trommelbremse; ☐		24.3727-0750.2 580750	L= 1095 + Zub
				→ 09/06; Trommelbremse; ☒	1	24.3727-0755.2 580755	L= 330 + Zub
				→ 09/06; + ABS; Trommelbremse; ☒	2	24.3727-0786.2 580786	L= 217
				→ 09/06; - ABS; Trommelbremse; ☒	2	24.3727-0787.2 580787	L= 217
1.3 CDTI 16V	51	10/03→04/07		Trommelbremse; ☐		24.3727-0749.2 580749	L= 832 + Zub
				Trommelbremse; ☒	1	24.3727-0755.2 580755	L= 330 + Zub
				Trommelbremse; ☐		24.3727-0769.2 580769	L= 1106
				+ ABS; Trommelbremse; ☒	2	24.3727-0786.2 580786	L= 217
				- ABS; Trommelbremse; ☒	2	24.3727-0787.2 580787	L= 217
1.4 16V 1.4 Twinport	66 66	09/00→10/06 06/03→10/06		→ 09/06; Trommelbremse; ☐		24.3727-0749.2 580749	L= 832 + Zub
				→ 09/06; Scheibenbremse; ☒	1	24.3727-0755.2 580755	L= 330 + Zub
				→ 09/06; Scheibenbremse; ☐		24.3727-0766.2 580766	L= 1143
				→ 09/06; Scheibenbremse; ☐		24.3727-0768.2 580768	L= 1426
				→ 09/06; Trommelbremse; ☐		24.3727-0769.2 580769	L= 1106
				→ 09/06; + ABS; Trommelbremse; ☒	2	24.3727-0786.2 580786	L= 217
				→ 09/06; - ABS; Trommelbremse; ☒	2	24.3727-0787.2 580787	L= 217
1.7 CDTI 16V	74	08/00→09/06		06/03→; Trommelbremse; ☐		24.3727-0749.2 580749	L= 832 + Zub
				06/03→; Trommelbremse; ☒	1	24.3727-0755.2 580755	L= 330 + Zub
				06/03→; Trommelbremse; ☐		24.3727-0769.2 580769	L= 1106
				06/03→; + ABS; Trommelbremse; ☒	2	24.3727-0786.2 580786	L= 217
				06/03→; - ABS; Trommelbremse; ☒	2	24.3727-0787.2 580787	L= 217
1.7 DI 16V	48	08/00→09/06		09/00→; Trommelbremse; ☐		24.3727-0749.2 580749	L= 832 + Zub
				09/00→; Trommelbremse; ☐		24.3727-0750.2 580750	L= 1095 + Zub
				09/00→; Trommelbremse; ☒	1	24.3727-0755.2 580755	L= 330 + Zub

















	kw				! #		
VAUXHALL - CORSA Mk II (C) (X01) 08/00→04/07							
Seilzug, Feststellbremse							
1.7 DI 16V	48	08/00→09/06		09/00→; + ABS; Trommelbremse; 	2	24.3727-0786.2 580786	L= 217
				09/00→; - ABS; Trommelbremse; 	2	24.3727-0787.2 580787	L= 217
1.7 DTI 16V	55	08/00→09/06		09/00→; Trommelbremse; 		24.3727-0749.2 580749	L= 832 + Zub
				09/00→; Trommelbremse; 	1	24.3727-0755.2 580755	L= 330 + Zub
				09/00→; Trommelbremse; 		24.3727-0769.2 580769	L= 1106
				09/00→; + ABS; Trommelbremse; 	2	24.3727-0786.2 580786	L= 217
				09/00→; - ABS; Trommelbremse; 	2	24.3727-0787.2 580787	L= 217
1.8 16V	92	08/00→09/06		09/00→; Trommelbremse; 		24.3727-0749.2 580749	L= 832 + Zub
				09/00→; Scheibenbremse; 	1	24.3727-0755.2 580755	L= 330 + Zub
				09/00→; Scheibenbremse; 		24.3727-0766.2 580766	L= 1143
				09/00→; Scheibenbremse; 		24.3727-0768.2 580768	L= 1426
				09/00→; Trommelbremse; 		24.3727-0769.2 580769	L= 1106
				09/00→; + ABS; Trommelbremse; 	2	24.3727-0786.2 580786	L= 217
				09/00→; - ABS; Trommelbremse; 	2	24.3727-0787.2 580787	L= 217
VAUXHALL - CORSA Mk III (D) (S07) 07/06→08/14							
Radbremszylinder							
1.0 1.0 i 12V 1.2	44 48 51 - 59	08/06→08/14 01/10→08/14 08/06→08/14	➡		2	24.3219-1755.3 020508	ALU
1.2 LPG	59 - 63	09/09→08/14					
1.3 CDTI	70	07/10→08/14					
1.4	74	01/10→08/14					
1.2 i 16V	63	12/09→08/14	➡	06/10→	2	24.3219-1755.3 020508	ALU
1.3 CDTI	55 - 66	08/06→08/14	➡	10/06→	2	24.3219-1755.3 020508	ALU
1.4 1.4 LPG	66 66	08/06→08/14 07/06→08/14					
Zubehörsatz, Bremsbacken							
1.0 1.0 i 12V 1.2	44 48 51 - 59	08/06→08/14 01/10→08/14 08/06→08/14	➡	Türenanzahl: 5		03.0137-9309.2 669309	AP
			➡	Türenanzahl: 3		03.0137-9310.2 669310	AP
1.2 LPG	59 - 63	09/09→08/14					
1.3 CDTI	70	07/10→08/14					
1.4	74	01/10→08/14					
1.2 i 16V	63	12/09→08/14	➡	06/10→; Türenanzahl: 5		03.0137-9309.2 669309	AP
			➡	06/10→; Türenanzahl: 3		03.0137-9310.2 669310	AP
1.3 CDTI	55 - 66	08/06→08/14	➡	10/06→; Türenanzahl: 5		03.0137-9309.2 669309	AP
1.4 1.4 LPG	66 66	08/06→08/14 07/06→08/14	➡	10/06→; Türenanzahl: 3		03.0137-9310.2 669310	AP
Bremstrommel							
1.0 1.0 i 12V 1.2	44 48 51 - 59	08/06→08/14 01/10→08/14 08/06→08/14	➡	Türenanzahl: 3		24.0220-3035.1 480300	Ø 249,5 x 45 / 204,7
			➡			24.0222-8037.1 480302	Ø 269 x 48 / 230
1.2 LPG	59 - 63	09/09→08/14					
1.2 i 16V	63	12/09→08/14	➡	06/10→; Türenanzahl: 3		24.0220-3035.1 480300	Ø 249,5 x 45 / 204,7
			➡	06/10→		24.0222-8037.1 480302	Ø 269 x 48 / 230
1.3 CDTI	55	08/06→08/14	➡	10/06→; ecoFLEX		24.0220-3035.1 480300	Ø 249,5 x 45 / 204,7
			➡	10/06→; nicht für Ausstattungsvariante: ecoFLEX		24.0222-8037.1 480302	Ø 269 x 48 / 230
1.3 CDTI 1.4 1.4 LPG	66 66 66	08/06→08/14 08/06→08/14 07/06→08/14	➡	10/06→		24.0222-8037.1 480302	Ø 269 x 48 / 230
1.3 CDTI	70	07/10→08/14	➡			24.0222-8037.1 480302	Ø 269 x 48 / 230
1.4	74	01/10→08/14	➡	06/10→		24.0222-8037.1 480302	Ø 269 x 48 / 230
Bremsbackensatz							
1.0 1.0 i 12V 1.2	44 48 51 - 59	08/06→08/14 01/10→08/14 08/06→08/14	➡	Türenanzahl: 5		03.0137-0478.2 650478	AP Ø 228 x 42 + HEB
						03.0520-6819.3 696819	AP Ø 228 x 42 + RZ / + Zub TopKit
➔							






































	kw					! #		
VAUXHALL - CORSA Mk III (D) (S07) 07/06→08/14								
 Bremsbackensatz								
1.2 LPG	59 - 63	09/09→08/14	➔	Türenanzahl: 3			03.0137-0479.2 650479	AP Ø 203 x 38 + HEB
1.3 CDTi	70	07/10→08/14					03.0520-6719.3 696719	AP Ø 203 x 38 + RZ / + Zub TopKit
1.4	74	01/10→08/14						
1.2 i 16V	63	12/09→08/14	➔	06/10→; Türenanzahl: 5			03.0137-0478.2 650478	AP Ø 228 x 42 + HEB
							03.0520-6819.3 696819	AP Ø 228 x 42 + RZ / + Zub TopKit
			➔	06/10→; Türenanzahl: 3			03.0137-0479.2 650479	AP Ø 203 x 38 + HEB
							03.0520-6719.3 696719	AP Ø 203 x 38 + RZ / + Zub TopKit
1.3 CDTi	55 - 66	08/06→08/14	➔	10/06→; Türenanzahl: 5			03.0137-0478.2 650478	AP Ø 228 x 42 + HEB
1.4	66	08/06→08/14					03.0520-6819.3 696819	AP Ø 228 x 42 + RZ / + Zub TopKit
1.4 LPG	66	07/06→08/14						
			➔	10/06→; Türenanzahl: 3			03.0137-0479.2 650479	AP Ø 203 x 38 + HEB
			➔	Türenanzahl: 3			03.0520-6719.3 696719	AP Ø 203 x 38 + RZ / + Zub TopKit
 Seilzug, Feststellbremse								
1.0	44	08/06→08/14		→ 76064268; Trommelbremse; Türenanzahl: 3; ⚠	1	24.3727-0781.2 580781		L= 1477 L2= 1462 + Zub
1.0 i 12V	48	01/10→08/14						
1.2	51 - 59	08/06→08/14		Trommelbremse; Türenanzahl: 5; ⚠	1	24.3727-0782.2 580782		L= 1477 L2= 1492 + Zub
1.2 LPG	59 - 63	09/09→08/14						
1.2 i 16V	63	12/09→08/14		06/10→; → 76064268; Trommelbremse; Türenanzahl: 3; ⚠	1	24.3727-0781.2 580781		L= 1477 L2= 1462 + Zub
				06/10→; Trommelbremse; Türenanzahl: 5; ⚠	1	24.3727-0782.2 580782		L= 1477 L2= 1492 + Zub
1.3 CDTi	55 - 66	08/06→08/14		10/06→; Trommelbremse; ⚠	1	24.3727-0782.2 580782		L= 1477 L2= 1492 + Zub
1.4	66	08/06→08/14						
1.4 LPG	66	07/06→08/14						
1.3 CDTi	70	07/10→08/14		Trommelbremse; ⚠	1	24.3727-0782.2 580782		L= 1477 L2= 1492 + Zub
1.4	74	01/10→08/14						
VAUXHALL - CORSA Mk IV (E) (X15) 08/14→								
 Radbremsszylinder								
1.0	66 - 85	08/14→	➔	11/14→; Bremstrommeldurchmesser innen [Zoll]: 9	2	24.3219-1755.3 020508		ALU
1.2	51	08/14→						
1.3 CDTi	55 - 70	08/14→						
1.4	55 - 74	08/14→						
1.4	110	07/15→	➔	Bremstrommeldurchmesser innen [Zoll]: 9	2	24.3219-1755.3 020508		ALU
Zubehörsatz, Bremsbacken								
1.0	66 - 85	08/14→	➔	11/14→; Bremstrommeldurchmesser innen [Zoll]: 9		03.0137-9309.2 669309		AP
1.2	51	08/14→						
1.3 CDTi	55 - 70	08/14→						
1.4	55 - 74	08/14→						
1.4	110	07/15→	➔	Bremstrommeldurchmesser innen [Zoll]: 9		03.0137-9309.2 669309		AP
 Bremstrommel								
1.0	66 - 85	08/14→	➔	Bremstrommeldurchmesser innen [Zoll]: 9		24.0222-8037.1 480302		Ø 269 x 48 / 230
1.2	51	08/14→						
1.3 CDTi	55 - 70	08/14→						
1.4	55 - 110	08/14→						
 Bremsbackensatz								
1.0	66 - 85	08/14→	➔	11/14→; Bremstrommeldurchmesser innen [Zoll]: 9		03.0137-0478.2 650478		AP Ø 228 x 42 + HEB
1.2	51	08/14→						
1.3 CDTi	55 - 70	08/14→	➔	Bremstrommeldurchmesser innen [Zoll]: 9		03.0520-6719.3 696719		AP Ø 203 x 38 + RZ / + Zub TopKit
1.4	55 - 74	08/14→						
→								
















	kw					! #		
VAUXHALL - CORSA Mk IV (E) (X15) 08/14→								
 Bremsbackensatz								
1.4	110	07/15→	➔	Bremstrommeldurchmesser innen [Zoll]: 9		03.0137-0478.2 650478 03.0520-6719.3 696719	AP Ø 228 x 42 + HEB AP Ø 203 x 38 + RZ / + Zub TopKit	
 Seilzug, Feststellbremse								
1.0	66 - 85	08/14→		11/14→; Trommelbremse; ⬇	1	24.3727-3501.2 583501	L= 1478 L2= 1490	
1.2	51	08/14→		Scheibenbremse; ⬇	1	24.3727-3503.2 583503	L= 1453 L2= 1468	
1.3 CDTi	55 - 70	08/14→						
1.4	55 - 74	08/14→						
1.4	110	07/15→		Trommelbremse; ⬇	1	24.3727-3501.2 583501	L= 1478 L2= 1490	
				Scheibenbremse; ⬇	1	24.3727-3503.2 583503	L= 1453 L2= 1468	
1.6 VXR	151	04/15→		Scheibenbremse; ⬇	1	24.3727-3503.2 583503	L= 1453 L2= 1468	
VAUXHALL - CORSA Mk V (F) 07/19→								
 Radbremszylinder								
1.2	55 - 96	07/19→	➔		2	24.3220-1743.3 020556	ALU	
1.5	75	07/19→						
VAUXHALL - CORSAVAN Mk II (C) Kasten/Schrägheck (X01) 09/00→11/06								
 Radbremszylinder								
1.2 16V	55	09/00→06/06	➔			24.3219-1715.3 020122	ALU	
1.2 16V Dualfuel	55	08/01→06/06						
1.3 CDTi 16V	52	04/04→06/06						
1.4	66	11/03→06/06						
1.7 DI 16V	48	09/00→06/06						
1.7 DTi 16V	55	09/00→06/06						
1.2 16V	59	07/04→11/06	➔		2	24.3219-1715.3 020122	ALU	
1.2 16V Dualfuel	59	07/04→12/05						
Zubehörsatz, Bremsbacken								
1.2 16V	55 - 59	09/00→11/06	➔	- ABS		03.0137-9166.2 669166		
1.2 16V Dualfuel	55 - 59	08/01→06/06	➔	+ ABS		03.0137-9167.2 669167		
1.3 CDTi 16V	52	04/04→06/06						
1.4	66	11/03→06/06						
1.7 DI 16V	48	09/00→06/06						
1.7 DTi 16V	55	09/00→06/06						
 Bremstrommel								
1.2 16V	55 - 59	09/00→11/06	➔	+ ABS		24.0220-0038.1 480162	Ø 228 x 54 / 201 - RLG / - ABS Ring	
1.2 16V Dualfuel	55 - 59	08/01→06/06				24.0220-0738.2 480214	Ø 228 x 54 / 201 + RLG / - ABS Ring	
1.3 CDTi 16V	52	04/04→06/06						
1.4	66	11/03→06/06	➔	- ABS		24.0220-0039.1 480163	Ø 228 x 35 / 201 - RLG / - ABS Ring	
1.7 DI 16V	48	09/00→06/06						
1.7 DTi 16V	55	09/00→06/06						
 Bremsbackensatz								
1.2 16V	55 - 59	09/00→11/06	➔	- ABS		03.0137-0395.2 650395 03.0520-5119.3 695119	Ø 200 x 29 + HEB Ø 200 x 29 + RZ / + Zub TopKit	
1.2 16V Dualfuel	55 - 59	08/01→06/06	➔	+ ABS		03.0137-0396.2 650396 03.0520-5219.3 695219	Ø 200 x 46 + HEB Ø 200 x 46 + RZ / + Zub TopKit	
1.3 CDTi 16V	52	04/04→06/06						
1.4	66	11/03→06/06						
1.7 DI 16V	48	09/00→06/06						
1.7 DTi 16V	55	09/00→06/06						
 Seilzug, Feststellbremse								
1.2 16V	55 - 59	09/00→11/06		Trommelbremse; ⬇		24.3727-0749.2 580749	L= 832 + Zub	
1.2 16V Dualfuel	55 - 59	08/01→06/06		Trommelbremse; ⬇		24.3727-0750.2 580750	L= 1095 + Zub	
	59			Trommelbremse; ⬆	1	24.3727-0755.2 580755	L= 330 + Zub	
1.7 DI 16V	48	09/00→06/06		+ ABS; Trommelbremse; ⬇	2	24.3727-0786.2 580786	L= 217	
				- ABS; Trommelbremse; ⬇	2	24.3727-0787.2 580787	L= 217	
1.3 CDTi 16V	52	04/04→06/06		Trommelbremse; ⬇		24.3727-0749.2 580749	L= 832 + Zub	
1.7 DTi 16V	55	09/00→06/06		Trommelbremse; ⬆	1	24.3727-0755.2 580755	L= 330 + Zub	
				Trommelbremse; ⬇		24.3727-0769.2 580769	L= 1106	
				+ ABS; Trommelbremse; ⬇	2	24.3727-0786.2 580786	L= 217	
➔								





















































	kw					! #		
VAUXHALL - CORSAVAN Mk II (C) Kasten/Schrägheck (X01) 09/00→11/06								
 Seilzug, Feststellbremse								
1.3 CDTI 16V	52	04/04→06/06			- ABS; Trommelbremse; 	2	24.3727-0787.2 580787	L= 217
1.7 DTI 16V	55	09/00→06/06						
1.4	66	11/03→06/06			Trommelbremse; 		24.3727-0749.2 580749	L= 832 + Zub
					Scheibenbremse; 	1	24.3727-0755.2 580755	L= 330 + Zub
					Scheibenbremse; 		24.3727-0766.2 580766	L= 1143
					Scheibenbremse; 		24.3727-0768.2 580768	L= 1426
					Trommelbremse; 		24.3727-0769.2 580769	L= 1106
					+ ABS; Trommelbremse; 	2	24.3727-0786.2 580786	L= 217
					- ABS; Trommelbremse; 	2	24.3727-0787.2 580787	L= 217
VAUXHALL - CORSAVAN Mk III (D) Kasten/Schrägheck (S07) 07/06→								
 Radbremszylinder								
1.2	51	01/10→		06/10→			24.3219-1755.3 020508	ALU
1.3 CDTI	70	07/06→						
1.2	59	07/09→					24.3219-1755.3 020508	ALU
1.3 CDTI	55 - 66	07/06→		10/06→			24.3219-1755.3 020508	ALU
Zubehörsatz, Bremsbacken								
1.2	51	01/10→		06/10→; Türenanzahl: 5			03.0137-9309.2 669309	AP
				06/10→; Türenanzahl: 3			03.0137-9310.2 669310	AP
1.2	59	07/09→		Türenanzahl: 5			03.0137-9309.2 669309	AP
				Türenanzahl: 3			03.0137-9310.2 669310	AP
1.3 CDTI	55 - 66	07/06→		10/06→; Türenanzahl: 5			03.0137-9309.2 669309	AP
				10/06→; Türenanzahl: 3			03.0137-9310.2 669310	AP
1.3 CDTI	70	07/06→		06/10→			03.0137-9309.2 669309	AP
				06/10→; Türenanzahl: 3			03.0137-9310.2 669310	AP
 Bremstrommel								
1.2	51	01/10→		06/10→; Türenanzahl: 3			24.0220-3035.1 480300	Ø 249,5 x 45 / 204,7
				06/10→			24.0222-8037.1 480302	Ø 269 x 48 / 230
1.2	59	07/09→		Türenanzahl: 3			24.0220-3035.1 480300	Ø 249,5 x 45 / 204,7
							24.0222-8037.1 480302	Ø 269 x 48 / 230
1.3 CDTI	55	07/06→		10/06→; ecoFLEX			24.0220-3035.1 480300	Ø 249,5 x 45 / 204,7
				10/06→; nicht für Ausstattungsvariante: ecoFLEX			24.0222-8037.1 480302	Ø 269 x 48 / 230
1.3 CDTI	66	07/06→		10/06→			24.0222-8037.1 480302	Ø 269 x 48 / 230
1.3 CDTI	70	07/06→		06/10→			24.0222-8037.1 480302	Ø 269 x 48 / 230
 Bremsbackensatz								
1.2	51	01/10→		06/10→; Türenanzahl: 5			03.0137-0478.2 650478	AP Ø 228 x 42 + HEB
							03.0520-6819.3 696819	AP Ø 228 x 42 + RZ / + Zub TopKit
				06/10→; Türenanzahl: 3			03.0137-0479.2 650479	AP Ø 203 x 38 + HEB
							03.0520-6719.3 696719	AP Ø 203 x 38 + RZ / + Zub TopKit
1.2	59	07/09→		Türenanzahl: 5			03.0137-0478.2 650478	AP Ø 228 x 42 + HEB
							03.0520-6819.3 696819	AP Ø 228 x 42 + RZ / + Zub TopKit
				Türenanzahl: 3			03.0137-0479.2 650479	AP Ø 203 x 38 + HEB
							03.0520-6719.3 696719	AP Ø 203 x 38 + RZ / + Zub TopKit
1.3 CDTI	55 - 66	07/06→		10/06→; Türenanzahl: 5			03.0137-0478.2 650478	AP Ø 228 x 42 + HEB
							03.0520-6819.3 696819	AP Ø 228 x 42 + RZ / + Zub TopKit
				10/06→; Türenanzahl: 3			03.0137-0479.2 650479	AP Ø 203 x 38 + HEB
				Türenanzahl: 3			03.0520-6719.3 696719	AP Ø 203 x 38 + RZ / + Zub TopKit
1.3 CDTI	70	07/06→		06/10→; Türenanzahl: 5			03.0137-0478.2 650478	AP Ø 228 x 42 + HEB
							03.0520-6819.3 696819	AP Ø 228 x 42 + RZ / + Zub TopKit
				06/10→; Türenanzahl: 3			03.0137-0479.2 650479	AP Ø 203 x 38 + HEB
→								

















	kw					! #		
VAUXHALL - CORSAVAN Mk III (D) Kasten/Schrägheck (S07) 07/06→								
 Bremsbackensatz								
1.3 CDTi	70	07/06→	➔	Türenanzahl: 3		03.0520-6719.3	696719	AP Ø 203 x 38 + RZ / + Zub TopKit
 Seilzug, Feststellbremse								
1.2	51	01/10→		06/10→; → 76064268; Trommelbremse; Türenanzahl: 3; ⚡	1	24.3727-0781.2	580781	L= 1477 L2= 1462 + Zub
				06/10→; Trommelbremse; Türenanzahl: 5; ⚡	1	24.3727-0782.2	580782	L= 1477 L2= 1492 + Zub
1.2	59	07/09→		→ 76064268; Trommelbremse; Türenanzahl: 3; ⚡	1	24.3727-0781.2	580781	L= 1477 L2= 1462 + Zub
				Trommelbremse; Türenanzahl: 5; ⚡	1	24.3727-0782.2	580782	L= 1477 L2= 1492 + Zub
1.3 CDTi	55 - 66	07/06→		10/06→; Trommelbremse; ⚡	1	24.3727-0782.2	580782	L= 1477 L2= 1492 + Zub
1.3 CDTi	70	07/06→		06/10→; Trommelbremse; ⚡	1	24.3727-0782.2	580782	L= 1477 L2= 1492 + Zub
VAUXHALL - CORSAVAN Mk IV (E) Kasten/Schrägheck (X15) 10/14→								
 Radbremsszylinder								
1.2	51	10/14→	➔	11/14→; Bremstrommeldurchmesser innen [Zoll]: 9		24.3219-1755.3	020508	ALU
1.3 CDTi	55 - 70	10/14→						
Zubehörsatz, Bremsbacken								
1.2	51	10/14→	➔	11/14→; Bremstrommeldurchmesser innen [Zoll]: 9		03.0137-9309.2	669309	AP
1.3 CDTi	55 - 70	10/14→						
 Bremstrommel								
1.2	51	10/14→	➔	Bremstrommeldurchmesser innen [Zoll]: 9		24.0222-8037.1	480302	Ø 269 x 48 / 230
1.3 CDTi	55 - 70	10/14→						
 Bremsbackensatz								
1.2	51	10/14→	➔	11/14→; Bremstrommeldurchmesser innen [Zoll]: 9		03.0137-0478.2	650478	AP Ø 228 x 42 + HEB
1.3 CDTi	55 - 70	10/14→	➔	Bremstrommeldurchmesser innen [Zoll]: 9		03.0520-6719.3	696719	AP Ø 203 x 38 + RZ / + Zub TopKit
 Seilzug, Feststellbremse								
1.2	51	10/14→		11/14→; Trommelbremse; ⚡	1	24.3727-3501.2	583501	L= 1478 L2= 1490
1.3 CDTi	55 - 70	10/14→		Scheibenbremse; ⚡	1	24.3727-3503.2	583503	L= 1453 L2= 1468
VAUXHALL - INSIGNIA Mk I (A) Country Tourer (G09) 07/08→05/17								
 Seilzug, Feststellbremse								
2.0 Biturbo CDTi 4x4	143	09/13→05/17		→ A1006683; Scheibenbremse; ⚡	2	24.3727-0789.2	580789	L= 2005 + Zub
VAUXHALL - INSIGNIA Mk I (A) Schrägheck (G09) 07/08→05/17								
 Seilzug, Feststellbremse								
1.4	103	04/11→05/17		06/11→; → B1182367; - eFSB; ⚡	2	24.3727-0791.2	580791	L= 1937 + Zub
1.6	85	07/08→07/12		→ B1182367; - eFSB; ⚡	2	24.3727-0791.2	580791	L= 1937 + Zub
1.6 Turbo	132	01/09→05/17						
1.8	103	07/08→05/17						
2.0 Biturbo CDTi	143	03/12→05/17						
2.0 CDTi	81 - 140	07/08→05/17						
2.0 Turbo	162	07/08→05/17						
2.0 Biturbo CDTi 4x4	143	03/12→05/17		→ A1006683; ⚡	2	24.3727-0789.2	580789	L= 2005 + Zub
2.0 CDTi 4x4	140	05/09→05/17						
2.0 Turbo 4x4	162	07/08→05/17						
2.8 V6 Turbo 4x4	191	07/08→05/17						
2.8 VXR	239	07/09→05/17						
2.0 CDTi 4x4	118	07/08→05/17		06/10→; → A1006683; ⚡	2	24.3727-0789.2	580789	L= 2005 + Zub
VAUXHALL - INSIGNIA Mk I (A) Sports Tourer (G09) 07/08→05/17								
 Seilzug, Feststellbremse								
1.4	103	04/11→05/17		06/11→; → B1182367; Scheibenbremse; - eFSB; ⚡	2	24.3727-0791.2	580791	L= 1937 + Zub
1.6	85	07/08→07/12		→ B1182367; Scheibenbremse; - eFSB; ⚡	2	24.3727-0791.2	580791	L= 1937 + Zub
1.6 Turbo	132	01/09→05/17						
1.8	103	07/08→05/17						
2.0 Biturbo CDTi	143	03/12→05/17						
➔								




























	kw					! #		
VAUXHALL - INSIGNIA Mk I (A) Sports Tourer (G09) 07/08→05/17								
 Seilzug, Feststellbremse								
2.0 CDTI	81 - 140	07/08→05/17			→ B1182367; Scheibenbremse; - eFSB; 	2	24.3727-0791.2 580791	L= 1937 + Zub
2.0 Turbo	162	07/08→05/17						
2.0 Biturbo CDTI 4x4	143	03/12→05/17			→ A1006683; Scheibenbremse; 	2	24.3727-0789.2 580789	L= 2005 + Zub
2.0 CDTI 4x4	140	05/09→05/17						
2.0 Turbo 4x4	162	07/08→05/17						
2.8 V6 Turbo	191	08/08→05/17						
2.8 VXR	239	07/09→05/17						
2.0 CDTI 4x4	118	07/08→05/17			06/10→; → A1006683; Scheibenbremse; 	2	24.3727-0789.2 580789	L= 2005 + Zub
VAUXHALL - INSIGNIA Mk I (A) Stufenheck (G09) 07/08→05/17								
 Seilzug, Feststellbremse								
1.4	103	04/11→05/17			06/11→; → B1182367; - eFSB; 	2	24.3727-0791.2 580791	L= 1937 + Zub
1.6	85	07/08→07/12			→ B1182367; - eFSB; 	2	24.3727-0791.2 580791	L= 1937 + Zub
1.6 Turbo	132	01/09→05/17						
1.8	103	07/08→05/17						
2.0 Biturbo CDTI	143	03/12→05/17						
2.0 CDTI	96 - 140	07/08→05/17						
2.0 Turbo	162	07/08→05/17						
2.0 Biturbo CDTI 4x4	143	03/12→05/17			→ A1006683; 	2	24.3727-0789.2 580789	L= 2005 + Zub
2.0 CDTI 4x4	140	05/09→05/17						
2.0 Turbo 4x4	162 - 184	07/08→05/17						
2.8 V6 Turbo 4x4	191	07/08→05/17						
2.8 VXR	239	07/09→05/17						
2.0 CDTI 4x4	118	07/08→05/17			06/10→; → A1006683; 	2	24.3727-0789.2 580789	L= 2005 + Zub
VAUXHALL - MERIVA A (X03) 01/03→06/10								
 Seilzug, Feststellbremse								
1.3 CDTI	51	04/05→06/10			→ 34999999; Scheibenbremse; 	1	24.3727-0780.2 580780	L= 1610 L2= 1610 + Zub
1.3 CDTI	55	01/03→10/09			44000001→; Scheibenbremse; 	1	24.3727-0779.2 580779	L= 1615 L2= 1615 + Zub
					09/03→; → 34999999; Scheibenbremse; 	1	24.3727-0780.2 580780	L= 1610 L2= 1610 + Zub
1.4 16V Twinport	66	01/03→06/10			44000001→; → 05/10; Scheibenbremse; 	1	24.3727-0779.2 580779	L= 1615 L2= 1615 + Zub
					07/04→; → 34999999; Scheibenbremse; 	1	24.3727-0780.2 580780	L= 1610 L2= 1610 + Zub
1.6 i	64	01/03→06/10			44000001→; → 05/10; Scheibenbremse; 	1	24.3727-0779.2 580779	L= 1615 L2= 1615 + Zub
					05/03→; → 34999999; Scheibenbremse; 	1	24.3727-0780.2 580780	L= 1610 L2= 1610 + Zub
1.6 i 16V	74	01/03→09/05			44000001→; Scheibenbremse; 	1	24.3727-0779.2 580779	L= 1615 L2= 1615 + Zub
					05/03→; → 34999999; Scheibenbremse; 	1	24.3727-0780.2 580780	L= 1610 L2= 1610 + Zub
1.6 i 16V Twinport	77	05/03→06/10			44000001→; → 05/10; Scheibenbremse; 	1	24.3727-0779.2 580779	L= 1615 L2= 1615 + Zub
					01/06→; → 34999999; Scheibenbremse; 	1	24.3727-0780.2 580780	L= 1610 L2= 1610 + Zub
1.6 Turbo	132	05/06→06/10			44000001→; → 05/10; Scheibenbremse; 	1	24.3727-0779.2 580779	L= 1615 L2= 1615 + Zub
1.7 DTI	55	06/03→06/10						
1.8 i 16V	92	05/03→06/10			→ 34999999; Scheibenbremse; 	1	24.3727-0780.2 580780	L= 1610 L2= 1610 + Zub
1.7 CDTi	74	09/03→08/05			44000001→; Scheibenbremse; 	1	24.3727-0779.2 580779	L= 1615 L2= 1615 + Zub
					→ 34999999; Scheibenbremse; 	1	24.3727-0780.2 580780	L= 1610 L2= 1610 + Zub
VAUXHALL - MOKKA / MOKKA X (J13) 06/12→								
 Seilzug, Feststellbremse								
1.4	103	04/13→			→ HB999999 / H4999999; 	1	24.3727-3502.2 583502	L= 1885 L2= 1918
1.4 4x4	103 - 112	06/12→						
1.6	85	06/12→						
1.6 CDTi	100	01/15→						
1.6 CDTi	81	06/15→						
1.6 CDTi 4x4	100	01/15→						
1.7 CDTi	96	06/12→						
1.7 CDTi 4x4	96	06/12→						
VAUXHALL - MOVANO Mk I (A) Chassis/Cab (X70) 10/98→12/10								
 Radbremszylinder								
2.2 DTI	66	09/00→05/10			→ 01/10; 		24.3223-1707.3 020435	BDX GG
→								

		kW						! #		
VAUXHALL - MOVANO Mk I (A) Chassis/Cab (X70) 10/98→12/10										
 Radbremsszylinder										
2.2 DTI	66	09/00→05/10	➡	→ 01/10; ☐				24.3223-1708.3	020436	BDX GG
2.5 CDTI	73	11/03→12/06	➡	☐				24.3223-1707.3	020435	BDX GG
2.5 DTI	84	01/01→12/06	➡	☐				24.3223-1708.3	020436	BDX GG
Zubehörsatz, Bremsbacken										
2.2 DTI	66	09/00→05/10	➡	→ 01/10				03.0137-9240.2	669240	
2.5 CDTI	73	11/03→12/06	➡					03.0137-9240.2	669240	
2.5 DTI	84	01/01→12/06	➡							
 Bremstrommel										
2.2 DTI	66	09/00→05/10	➡	→ 01/10				24.0228-0002.1	480159	∅ 320 x 69,5 / 282
2.5 CDTI	73	11/03→12/06	➡					24.0228-0002.1	480159	∅ 320 x 69,5 / 282
2.5 DTI	84	01/01→12/06	➡							
 Bremsbackensatz										
2.2 DTI	66	09/00→05/10	➡	→ 01/10				03.0137-0382.2	650382	∅ 280 x 65
2.5 CDTI	73	11/03→12/06	➡					03.0137-0382.2	650382	∅ 280 x 65
2.5 DTI	84	01/01→12/06	➡							
 Seilzug, Feststellbremse										
2.2 DTI	66	09/00→05/10		→ 01/10; ☒		1	24.3727-0762.2	580762		L= 1175
2.5 CDTI	74	10/06→12/10		→ 01/10; ☒		2	24.3727-1000.2	581000		L= 1737
3.0 DTi	100	10/03→05/10					24.3727-1072.2	581072		L= 1420
2.5 CDTI	88 - 107	08/06→05/10		09/06→ 01/10; ☒		1	24.3727-0762.2	580762		L= 1175
				09/06→ 01/10; ☒		2	24.3727-1000.2	581000		L= 1737
							24.3727-1072.2	581072		L= 1420
2.5 CDTI	73	11/03→12/06		☒		1	24.3727-0762.2	580762		L= 1175
2.5 DTI	84	01/01→12/06		☒		2	24.3727-1000.2	581000		L= 1737
							24.3727-1072.2	581072		L= 1420
VAUXHALL - MOVANO Mk I (A) Combi (X70) 10/98→05/10										
 Radbremsszylinder										
1.9 DTI	60	10/01→05/10	➡	→ 01/10; ☐				24.3223-1707.3	020435	BDX GG
2.2 DTI	66	09/00→05/10	➡	→ 01/10; ☐				24.3223-1708.3	020436	BDX GG
2.5 DTI	84	10/01→08/09		☐				24.3223-1707.3	020435	BDX GG
				☐			24.3223-1708.3	020436	BDX GG	
Zubehörsatz, Bremsbacken										
1.9 DTI	60	10/01→05/10	➡	→ 01/10				03.0137-9240.2	669240	
2.2 DTI	66	09/00→05/10	➡					03.0137-9240.2	669240	
2.5 DTI	84	10/01→08/09	➡							
 Bremstrommel										
1.9 DTI	60	10/01→05/10	➡	→ 01/10				24.0228-0002.1	480159	∅ 320 x 69,5 / 282
2.2 DTI	66	09/00→05/10	➡					24.0228-0002.1	480159	∅ 320 x 69,5 / 282
2.5 DTI	84	10/01→08/09	➡							
 Bremsbackensatz										
1.9 DTI	60	10/01→05/10	➡	→ 01/10				03.0137-0382.2	650382	∅ 280 x 65
2.2 DTI	66	09/00→05/10	➡					03.0137-0382.2	650382	∅ 280 x 65
2.5 DTI	84	10/01→08/09	➡							
 Seilzug, Feststellbremse										
1.9 DTI	60	10/01→05/10		→ 01/10; ☒		1	24.3727-0762.2	580762		L= 1175
2.2 DTI	66	09/00→05/10		→ 01/10; ☒		2	24.3727-1000.2	581000		L= 1737
3.0 DTi	100	10/03→05/10					24.3727-1072.2	581072		L= 1420
2.5 CDTI	74 - 88	10/01→08/09		09/06→; ☒		1	24.3727-0762.2	580762		L= 1175
				09/06→; ☒		2	24.3727-1000.2	581000		L= 1737
							24.3727-1072.2	581072		L= 1420
2.5 CDTI	107	08/06→05/10		09/06→ 01/10; ☒		1	24.3727-0762.2	580762		L= 1175
				09/06→ 01/10; ☒		2	24.3727-1000.2	581000		L= 1737
							24.3727-1072.2	581072		L= 1420
2.5 DTI	84	10/01→08/09		☒		1	24.3727-0762.2	580762		L= 1175
→										






















	kw					! #		
VAUXHALL - MOVANO Mk I (A) Combi (X70) 10/98→05/10								
 Seilzug, Feststellbremse								
2.5 DTI	84	10/01→08/09				2	24.3727-1000.2 581000 24.3727-1072.2 581072	L= 1737 L= 1420
VAUXHALL - MOVANO Mk I (A) Van (X70) 10/98→12/10								
 Radbremszylinder								
1.9 DTI	60	10/01→05/10	➡	→ 01/10; ☐			24.3223-1707.3 020435	BDX GG
2.2 DTI	66	09/00→05/10	➡	→ 01/10; ☐			24.3223-1708.3 020436	BDX GG
2.5 DTI	84	10/01→05/10	➡	→ 01/10; ☐			24.3223-1707.3 020435	BDX GG
2.5	73	11/03→12/06	➡	☐			24.3223-1708.3 020436	BDX GG
			➡	☐			24.3223-1708.3 020436	BDX GG
Zubehörsatz, Bremsbacken								
1.9 DTI	60	10/01→05/10	➡	→ 01/10			03.0137-9240.2 669240	
2.2 DTI	66	09/00→05/10	➡					
2.5 DTI	84	10/01→05/10	➡					
2.5	73	11/03→12/06	➡				03.0137-9240.2 669240	
 Bremstrommel								
1.9 DTI	60	10/01→05/10	➡	→ 01/10			24.0228-0002.1 480159	Ø 320 x 69,5 / 282
2.2 DTI	66	09/00→05/10	➡					
2.5 DTI	84	10/01→05/10	➡					
2.5	73	11/03→12/06	➡				24.0228-0002.1 480159	Ø 320 x 69,5 / 282
 Bremsbackensatz								
1.9 DTI	60	10/01→05/10	➡	→ 01/10			03.0137-0382.2 650382	Ø 280 x 65
2.2 DTI	66	09/00→05/10	➡					
2.5 DTI	84	10/01→05/10	➡					
2.5	73	11/03→12/06	➡				03.0137-0382.2 650382	Ø 280 x 65
 Seilzug, Feststellbremse								
1.9 DTI	60	10/01→05/10		→ 01/10; ☒		1	24.3727-0762.2 580762	L= 1175
2.2 DTI	66	09/00→05/10		→ 01/10; ☒		2	24.3727-1000.2 581000	L= 1737
2.5 CDTI	74	10/06→12/10					24.3727-1072.2 581072	L= 1420
2.5 DTI	84	10/01→05/10						
3.0 DTI	100	10/03→05/10						
2.5	73	11/03→12/06		☒		1	24.3727-0762.2 580762	L= 1175
				☒		2	24.3727-1000.2 581000	L= 1737
							24.3727-1072.2 581072	L= 1420
2.5 CDTI	88 - 107	08/06→05/10		09/06→ 01/10; ☒		1	24.3727-0762.2 580762	L= 1175
				09/06→ 01/10; ☒		2	24.3727-1000.2 581000	L= 1737
							24.3727-1072.2 581072	L= 1420
VAUXHALL - MOVANO Mk II (B) Chassis/Cab (X62) 05/10→								
 Seilzug, Feststellbremse								
2.3 CDTI FWD	74 - 132	05/10→		für verkürzten Radstand; Scheibenbremse; für Variant Code: EV0 / FV0; ☒		2	24.3727-3602.2 583602	L= 1730
				mittlerer Radstand / für verlängerten Radstand; ☒		1	24.3727-3606.2 583606	L= 1032
				für verkürzten Radstand; ☒		1	24.3727-3607.2 583607	L= 1086
2.3 CDTI RWD	74 - 110	05/10→		für Fahrzeuge mit Einfachbereifung hinten; Scheibenbremse; ☒		2	24.3727-3603.2 583603	L= 1555
				RWD; für Fahrzeuge mit Doppelbereifung hinten; Scheibenbremse; ☒		2	24.3727-3605.2 583605	L= 1490
				mittlerer Radstand / für verlängerten Radstand; ☒		1	24.3727-3606.2 583606	L= 1032
				für verkürzten Radstand; ☒		1	24.3727-3607.2 583607	L= 1086
2.3 CDTI RWD	100 - 120	07/10→		für Fahrzeuge mit Einfachbereifung hinten; Scheibenbremse; ☒		2	24.3727-3603.2 583603	L= 1555
				für Fahrzeuge mit Doppelbereifung hinten; Scheibenbremse; ☒		2	24.3727-3605.2 583605	L= 1490
				mittlerer Radstand / für verlängerten Radstand; ☒		1	24.3727-3606.2 583606	L= 1032
				für verkürzten Radstand; ☒		1	24.3727-3607.2 583607	L= 1086
2.3 CDTI RWD	96	10/16→		für Fahrzeuge mit Einfachbereifung hinten; Scheibenbremse; ☒		2	24.3727-3603.2 583603	L= 1555
				11/16→; für Fahrzeuge mit Doppelbereifung hinten; Scheibenbremse; ☒		2	24.3727-3605.2 583605	L= 1490
				mittlerer Radstand / für verlängerten Radstand; ☒		1	24.3727-3606.2 583606	L= 1032
















































	kw					! #		
VAUXHALL - MOVANO Mk II (B) Chassis/Cab (X62) 05/10→								
 Seilzug, Feststellbremse								
2.3 CDTI RWD	96	10/16→			für verkürzten Radstand; 	1	24.3727-3607.2 583607	L= 1086
VAUXHALL - MOVANO Mk II (B) Combi (X62) 05/10→								
 Seilzug, Feststellbremse								
2.3 CDTI FWD	74 - 125	05/10→			für verkürzten Radstand; Scheibenbremse; für Variant Code: EV0 / FV0; 	2	24.3727-3602.2 583602	L= 1730
					mittlerer Radstand / für verlängerten Radstand; 	1	24.3727-3606.2 583606	L= 1032
					für verkürzten Radstand; 	1	24.3727-3607.2 583607	L= 1086
VAUXHALL - MOVANO Mk II (B) VAN (X62) 05/10→								
 Seilzug, Feststellbremse								
2.3 CDTI FWD	74 - 132	05/10→			für verkürzten Radstand; Scheibenbremse; für Variant Code: EV0 / FV0; 	2	24.3727-3602.2 583602	L= 1730
					mittlerer Radstand / für verlängerten Radstand; 	1	24.3727-3606.2 583606	L= 1032
					für verkürzten Radstand; 	1	24.3727-3607.2 583607	L= 1086
2.3 CDTI RWD	74 - 92	05/10→			für Fahrzeuge mit Einfachbereifung hinten; Scheibenbremse; 	2	24.3727-3603.2 583603	L= 1555
					RWD; für Fahrzeuge mit Doppelbereifung hinten; Scheibenbremse; 	2	24.3727-3605.2 583605	L= 1490
					mittlerer Radstand / für verlängerten Radstand; 	1	24.3727-3606.2 583606	L= 1032
					für verkürzten Radstand; 	1	24.3727-3607.2 583607	L= 1086
2.3 CDTI RWD	96	10/16→			für Fahrzeuge mit Einfachbereifung hinten; Scheibenbremse; 	2	24.3727-3603.2 583603	L= 1555
					11/16→; für Fahrzeuge mit Doppelbereifung hinten; Scheibenbremse; 	2	24.3727-3605.2 583605	L= 1490
					mittlerer Radstand / für verlängerten Radstand; 	1	24.3727-3606.2 583606	L= 1032
					für verkürzten Radstand; 	1	24.3727-3607.2 583607	L= 1086
2.3 CDTI RWD	100 - 120	05/10→			für Fahrzeuge mit Einfachbereifung hinten; Scheibenbremse; 	2	24.3727-3603.2 583603	L= 1555
					für Fahrzeuge mit Doppelbereifung hinten; Scheibenbremse; 	2	24.3727-3605.2 583605	L= 1490
					mittlerer Radstand / für verlängerten Radstand; 	1	24.3727-3606.2 583606	L= 1032
					für verkürzten Radstand; 	1	24.3727-3607.2 583607	L= 1086
VAUXHALL - MOVANO Mk III (C) Chassis/Cab (U9) 12/21→								
 Seilzug, Feststellbremse								
2.2 D	103 - 121	12/21→10/23			für Fahrzeuge ohne Spurverbreiterung; 	2	24.3727-0588.2 580588	L= 1385
VAUXHALL - MOVANO Mk III (C) VAN (U9) 12/21→								
 Seilzug, Feststellbremse								
2.2 D Movano-e	88 - 132 100	12/21→ 12/21→10/23			für Fahrzeuge ohne Spurverbreiterung; 	2	24.3727-0588.2 580588	L= 1385
VAUXHALL - OMEGA (B) Kombi (V94) 12/93→06/03								
 Bremsbackensatz, Feststellbremse								
2.2 DTI 16V 2.6 V6 3.2 V6	88 132 160	08/00→06/03 08/00→06/03 02/01→06/03	➡	V1169751→			03.0137-0172.2 650172	Ø 160 x 25 Ø 160 x 25
Zubehörsatz, Feststellbremsbacken								
2.2 DTI 16V 2.6 V6 3.2 V6	88 132 160	08/00→06/03 08/00→06/03 02/01→06/03	➡	V1169751→			03.0137-9242.2 669242	
 Seilzug, Feststellbremse								
2.2 DTI 16V 2.6 V6 3.2 V6	88 132 160	08/00→06/03 08/00→06/03 02/01→06/03			09/00→; Scheibenbremse; 	1	24.3727-0725.2 580725	L= 1550 L2= 1550 + Zub
					Scheibenbremse; 	1	24.3727-0725.2 580725	L= 1550 L2= 1550 + Zub

	kw					! #		
VAUXHALL - OMEGA (B) Stufenheck (V94) 12/93→07/03								
 Bremsbackensatz, Feststellbremse								
2.2 DTI 16V	88	08/00→07/03	➔	V1169751→			03.0137-0172.2 650172	Ø 160 x 25
2.6 V6	132	08/00→07/03						
3.2 V6	160	02/01→07/03	➔				03.0137-0172.2 650172	Ø 160 x 25
Zubehörsatz, Feststellbremsbacken								
2.2 DTI 16V	88	08/00→07/03	➔	V1169751→			03.0137-9242.2 669242	
2.6 V6	132	08/00→07/03						
3.2 V6	160	02/01→07/03	➔				03.0137-9242.2 669242	
 Seilzug, Feststellbremse								
2.2 DTI 16V	88	08/00→07/03		09/00→; Scheibenbremse; ⚡	1	24.3727-0725.2 580725		L= 1550 L2= 1550 + Zub
2.6 V6	132	08/00→07/03						
3.2 V6	160	02/01→07/03		Scheibenbremse; ⚡	1	24.3727-0725.2 580725		L= 1550 L2= 1550 + Zub
VAUXHALL - SIGNUM (Z03) 03/03→10/08								
 Seilzug, Feststellbremse								
1.9 CDTI	88	04/04→03/08		für Fahrzeuge ohne Schlechtwegeausführung; Scheibenbremse; ⚡	1	24.3727-0788.2 580788		L= 1800 L2= 1800
1.9 CDTI 16V	110	04/04→03/08						
2.0 DTI	74	05/03→04/04						
2.2 DTI	92	05/03→05/08						
3.0 CDTI	130	05/03→05/08						
VAUXHALL - TIGRA TwinTop (X04) 06/04→08/09								
 Radbremszylinder								
1.3 CDTI	51	06/04→08/09	➔		2	24.3219-1715.3 020122		ALU
1.4	66	06/04→08/09						
1.8	92	06/04→08/09						
Zubehörsatz, Bremsbacken								
1.3 CDTI	51	06/04→08/09	➔			03.0137-9167.2 669167		
1.4	66	06/04→08/09						
1.8	92	06/04→08/09						
 Bremstrommel								
1.3 CDTI	51	06/04→08/09	➔			24.0220-0038.1 480162		Ø 228 x 54 / 201 - RLG / - ABS Ring
1.4	66	06/04→08/09						
1.8	92	06/04→08/09				24.0220-0738.2 480214		Ø 228 x 54 / 201 + RLG / - ABS Ring
 Bremsbackensatz								
1.3 CDTI	51	06/04→08/09	➔			03.0137-0396.2 650396		Ø 200 x 46 + HEB
1.4	66	06/04→08/09				03.0520-5219.3 695219		Ø 200 x 46 + RZ / + Zub TopKit
1.8	92	06/04→08/09						
 Seilzug, Feststellbremse								
1.3 CDTI	51	06/04→08/09		Trommelbremse; ☐		24.3727-0749.2 580749		L= 832 + Zub
1.4	66	06/04→08/09		Trommelbremse; ☐		24.3727-0750.2 580750		L= 1095 + Zub
1.8	92	06/04→08/09		Scheibenbremse; ☐		24.3727-0766.2 580766		L= 1143
				Scheibenbremse; ☐		24.3727-0768.2 580768		L= 1426
				Trommelbremse; ⚡	2	24.3727-0786.2 580786		L= 217
VAUXHALL - VECTRA (B) CC (J96) 08/95→07/03								
 Bremsbackensatz, Feststellbremse								
1.8 Dualfuel	92	09/00→07/03	➔	→ 04/02			03.0137-0172.2 650172	Ø 160 x 25
1.8 i 16V	92	09/00→07/03						
2.2 i 16V	108	09/00→07/03						
2.6 i V6	125	09/00→07/03						
Zubehörsatz, Feststellbremsbacken								
1.8 Dualfuel	92	09/00→07/03	➔	→ 04/02			03.0137-9243.2 669243	
1.8 i 16V	92	09/00→07/03						
2.2 i 16V	108	09/00→07/03						
2.6 i V6	125	09/00→07/03						
 Seilzug, Feststellbremse								
1.8 Dualfuel	92	09/00→07/03		→ 04/02; Scheibenbremse; ⚡	1	24.3727-0748.2 580748		L= 279 + Zub
1.8 i 16V	92	09/00→07/03		→ 04/02; Scheibenbremse; ☐	1	24.3727-0751.2 580751		L= 1455 L2= 1455 + Zub
2.2 i 16V	108	09/00→07/03						
2.6 i V6	125	09/00→07/03		→ 04/02; Scheibenbremse; ⚡	2	24.3727-0754.2 580754		L= 128 + Zub









































	kw					! #		
VAUXHALL - VECTRA (B) Kombi (J96) 08/95→03/02								
 Bremsbackensatz, Feststellbremse								
1.8 Dualfuel 1.8 i 16V 2.6 i V6	92 92 125	09/00→03/02 09/00→03/02 09/00→03/02	➔				03.0137-0172.2 650172	Ø 160 x 25
Zubehörsatz, Feststellbremsbacken								
1.8 Dualfuel 1.8 i 16V 2.6 i V6	92 92 125	09/00→03/02 09/00→03/02 09/00→03/02	➔				03.0137-9243.2 669243	
 Seilzug, Feststellbremse								
1.8 Dualfuel 1.8 i 16V 2.6 i V6	92 92 125	09/00→03/02 09/00→03/02 09/00→03/02		Scheibenbremse; 	1	24.3727-0748.2 580748	L= 279 + Zub	
				Scheibenbremse; 	1	24.3727-0751.2 580751	L= 1455 L2= 1455 + Zub	
				Scheibenbremse; 	2	24.3727-0754.2 580754	L= 128 + Zub	
VAUXHALL - VECTRA (B) Stufenheck (J96) 08/95→03/02								
 Bremsbackensatz, Feststellbremse								
1.8 Dualfuel 1.8 i 16V 2.6 i V6	92 92 125	09/00→03/02 09/00→03/02 09/00→03/02	➔				03.0137-0172.2 650172	Ø 160 x 25
Zubehörsatz, Feststellbremsbacken								
1.8 Dualfuel 1.8 i 16V 2.6 i V6	92 92 125	09/00→03/02 09/00→03/02 09/00→03/02	➔				03.0137-9243.2 669243	
 Seilzug, Feststellbremse								
1.8 Dualfuel 1.8 i 16V 2.6 i V6	92 92 125	09/00→03/02 09/00→03/02 09/00→03/02		Scheibenbremse; 	1	24.3727-0748.2 580748	L= 279 + Zub	
				Scheibenbremse; 	1	24.3727-0751.2 580751	L= 1455 L2= 1455 + Zub	
				Scheibenbremse; 	2	24.3727-0754.2 580754	L= 128 + Zub	
VAUXHALL - VECTRA Mk II (C) (Z02) 01/00→10/08								
 Seilzug, Feststellbremse								
1.8 1.8 16V 1.8 16V Dualfuel 3.2 V6 2.0 16V Turbo	103 90 90 155 129	01/06→07/08 04/02→07/08 04/02→07/08 06/03→07/08 01/00→10/08		für Fahrzeuge ohne Schlechtwegeausführung; Scheibenbremse; 	1	24.3727-0758.2 580758	L= 1630 L2= 1573	
2.2 16V	108	01/02→10/08		04/02→; für Fahrzeuge ohne Schlechtwegeausführung; Scheibenbremse; 	1	24.3727-0758.2 580758	L= 1630 L2= 1573	
2.2 direct	114	01/02→10/08		10/03→; für Fahrzeuge ohne Schlechtwegeausführung; Scheibenbremse; 	1	24.3727-0758.2 580758	L= 1630 L2= 1573	
VAUXHALL - VECTRA Mk II (C) CC (Z02) 08/02→05/09								
 Seilzug, Feststellbremse								
1.8 1.8 16V 1.8 16V Dualfuel 2.0 16V Turbo 2.2 16V 2.2 direct 2.8 V6 Turbo 3.2 V6	103 90 90 129 108 114 169 - 188 155	01/06→07/08 08/02→07/08 08/02→07/08 03/03→07/08 08/02→07/08 10/03→08/05 08/05→05/09 08/02→07/08		für Fahrzeuge ohne Schlechtwegeausführung; Scheibenbremse; 	1	24.3727-0758.2 580758	L= 1630 L2= 1573	
VAUXHALL - VECTRA Mk II (C) Kombi (Z02) 10/03→05/09								
 Seilzug, Feststellbremse								
1.9 CDTI 2.0 DTI 16V 2.2 DTI 16V 3.0 V6 CDTI	88 74 92 130	04/04→07/08 10/03→07/08 10/03→07/08 10/03→08/05		für Fahrzeuge ohne Schlechtwegeausführung; Scheibenbremse; 	1	24.3727-0788.2 580788	L= 1800 L2= 1800	
1.9 CDTI 16V	110	04/04→05/09		für Fahrzeuge ohne Schlechtwegeausführung; → 10/08; Scheibenbremse; 	1	24.3727-0788.2 580788	L= 1800 L2= 1800	
VAUXHALL - VIVA (C16) 01/15→03/19								
 Radbremszylinder								
1.0 1.0 LPG →	54 - 55 54	01/15→03/19 06/15→03/18	➔		2	24.3220-1759.3 020609	ALU	





















	kw					! #		
VAUXHALL - VIVA (C16) 01/15→03/19								
Zubehörsatz, Bremsbacken								
1.0	54 - 55	01/15→03/19	➔				03.0137-9314.2 669314	
1.0 LPG	54	06/15→03/18						
Bremsbackensatz								
1.0	54 - 55	01/15→03/19	➔				03.0137-0533.2 650533	Ø 200 x 36 + HEB
1.0 LPG	54	06/15→03/18						
VAUXHALL - VIVARO A Bus (X83) 08/01→07/14								
Seilzug, Feststellbremse								
1.9 DI 1.9 DTI 2.0 16V	59 74 88	08/01→12/06 08/01→12/06 08/01→12/06		für Linkslenker; → AV606709 / AY606709; Kasten/Kombi; für verkürzten Radstand; 	1	24.3727-0796.2 580796		Satz L= 1245 L2= 498
				für Linkslenker; → AV606709 / AY606709; Kasten/Kombi; für verlängerten Radstand; 	1	24.3727-0797.2 580797		Satz L= 1643 L2= 498
				<input type="checkbox"/>		24.3727-1068.2 581068		L= 1503
				<input type="checkbox"/>		24.3727-1071.2 581071		L= 1603
2.0 CDTI 2.5 CDTI	66 107	01/06→07/14 01/06→07/14		08/06→; → AV606709 / AY606709; für Linkslenker; Kasten/Kombi; für verkürzten Radstand; 	1	24.3727-0796.2 580796		Satz L= 1245 L2= 498
				08/06→; → AV606709 / AY606709; für Linkslenker; Kasten/Kombi; für verlängerten Radstand; 	1	24.3727-0797.2 580797		Satz L= 1643 L2= 498
				08/06→ 06/14; <input type="checkbox"/>		24.3727-1068.2 581068		L= 1503
				08/06→ 06/14; <input type="checkbox"/>		24.3727-1071.2 581071		L= 1603
2.0 CDTI 2.0 ECOTEC 2.5 DTI	84 86 99	08/06→07/14 08/06→07/14 07/03→07/14		für Linkslenker; → AV606709 / AY606709; Kasten/Kombi; für verkürzten Radstand; 	1	24.3727-0796.2 580796		Satz L= 1245 L2= 498
				für Linkslenker; → AV606709 / AY606709; Kasten/Kombi; für verlängerten Radstand; 	1	24.3727-0797.2 580797		Satz L= 1643 L2= 498
				→ 06/14; <input type="checkbox"/>		24.3727-1068.2 581068		L= 1503
				→ 06/14; <input type="checkbox"/>		24.3727-1071.2 581071		L= 1603
VAUXHALL - VIVARO A Kasten (X83) 08/01→07/14								
Seilzug, Feststellbremse								
1.9 DI 1.9 DTI 2.0 16V	59 74 88	08/01→12/06 08/01→12/06 08/01→12/06		für Linkslenker; → AV606709 / AY606709; Kasten/Kombi; für verkürzten Radstand; 	1	24.3727-0796.2 580796		Satz L= 1245 L2= 498
				für Linkslenker; → AV606709 / AY606709; Kasten/Kombi; für verlängerten Radstand; 	1	24.3727-0797.2 580797		Satz L= 1643 L2= 498
				<input type="checkbox"/>		24.3727-1068.2 581068		L= 1503
				<input type="checkbox"/>		24.3727-1071.2 581071		L= 1603
2.0 CDTI	66	01/06→07/14		08/06→; → AV606709 / AY606709; für Linkslenker; Kasten/Kombi; für verkürzten Radstand; 	1	24.3727-0796.2 580796		Satz L= 1245 L2= 498
				08/06→; → AV606709 / AY606709; für Linkslenker; Kasten/Kombi; für verlängerten Radstand; 	1	24.3727-0797.2 580797		Satz L= 1643 L2= 498
				08/06→ 06/14; <input type="checkbox"/>		24.3727-1068.2 581068		L= 1503
				08/06→ 06/14; <input type="checkbox"/>		24.3727-1071.2 581071		L= 1603
2.0 CDTI 2.0 ECOTEC 2.5 CDTI 2.5 DTI	84 86 107 99	08/06→07/14 08/06→07/14 08/06→07/14 07/03→07/14		für Linkslenker; → AV606709 / AY606709; Kasten/Kombi; für verkürzten Radstand; 	1	24.3727-0796.2 580796		Satz L= 1245 L2= 498
				für Linkslenker; → AV606709 / AY606709; Kasten/Kombi; für verlängerten Radstand; 	1	24.3727-0797.2 580797		Satz L= 1643 L2= 498
				→ 06/14; <input type="checkbox"/>		24.3727-1068.2 581068		L= 1503
				→ 06/14; <input type="checkbox"/>		24.3727-1071.2 581071		L= 1603
VAUXHALL - VIVARO A Pritsche/Fahrgestell (X83) 04/03→07/14								
Seilzug, Feststellbremse								
2.0 16V 2.0 CDTI 2.0 ECOTEC 2.5 CDTI	88 84 86 107	04/03→07/14 08/06→07/14 08/06→07/14 08/06→07/14		→ AV606709 / AY606709; für Linkslenker; Kasten/Kombi; für verkürzten Radstand; 	1	24.3727-0796.2 580796		Satz L= 1245 L2= 498
				→ AV606709 / AY606709; für Linkslenker; Kasten/Kombi; für verlängerten Radstand; 	1	24.3727-0797.2 580797		Satz L= 1643 L2= 498














	kw					! #		
VAUXHALL - VIVARO A Pritsche/Fahrgestell (X83) 04/03→07/14								
 Seilzug, Feststellbremse								
2.0 16V	88	04/03→07/14		→ 06/14; 			24.3727-1068.2 581068	L= 1503
2.0 CDTI	84	08/06→07/14		→ 06/14; 			24.3727-1071.2 581071	L= 1603
2.0 ECOTEC	86	08/06→07/14						
2.5 CDTI	107	08/06→07/14						
2.0 CDTI	66	01/06→07/14		08/06→; → AV606709 / AY606709; für Linkslenker; Kasten/Kombi; für verkürzten Radstand; 	1	24.3727-0796.2 580796	Satz L= 1245 L2= 498	
				08/06→; → AV606709 / AY606709; für Linkslenker; Kasten/Kombi; für verlängerten Radstand; 	1	24.3727-0797.2 580797	Satz L= 1643 L2= 498	
				08/06→ 06/14; 		24.3727-1068.2 581068	L= 1503	
				08/06→ 06/14; 		24.3727-1071.2 581071	L= 1603	
2.5 CDTI	99	04/03→07/06		05/03→; für Linkslenker; → AV606709 / AY606709; Kasten/Kombi; für verkürzten Radstand; 	1	24.3727-0796.2 580796	Satz L= 1245 L2= 498	
				05/03→; für Linkslenker; → AV606709 / AY606709; Kasten/Kombi; für verlängerten Radstand; 	1	24.3727-0797.2 580797	Satz L= 1643 L2= 498	
				05/03→; 		24.3727-1068.2 581068	L= 1503	
				05/03→; 		24.3727-1071.2 581071	L= 1603	
VAUXHALL - ZAFIRA A (T98) 11/98→08/05								
 Radbremszylinder								
1.6 CNG	71	09/01→06/05			2	24.3220-1719.3 020448	ALU	
Zubehörsatz, Bremsbacken								
1.6 CNG	71	09/01→06/05		22000001→		03.0137-9215.2 669215		
				→ 12999999		03.0137-9215.2 669215		
 Bremstrommel								
1.6 CNG	71	09/01→06/05				24.0223-0018.2 480136	Ø 265 x 49,3 / 231	
 Bremssackensatz								
1.6 CNG	71	09/01→06/05		→ 12999999		03.0137-0322.2 650322	Ø 230 x 42	
				22000001→		03.0137-0424.2 650424	Ø 230 x 42 + HEB	
 Seilzug, Feststellbremse								
1.6 CNG	71	09/01→06/05		Trommelbremse; 	2	24.3727-0746.2 580746	L= 182 + Zub	
				42000001→; Scheibenbremse; 	1	24.3727-0748.2 580748	L= 279 + Zub	
				Trommelbremse; 	1	24.3727-0748.2 580748	L= 279 + Zub	
				→ 22006460; Scheibenbremse; 	1	24.3727-0748.2 580748	L= 279 + Zub	
				→ 1H999999; Scheibenbremse; 	1	24.3727-0748.2 580748	L= 279 + Zub	
				2H000001→ 32999999; Scheibenbremse; 	1	24.3727-0748.2 580748	L= 279 + Zub	
				22006461→ 32999999; Scheibenbremse; 	1	24.3727-0748.2 580748	L= 279 + Zub	
				2H000001→ 32999999; Scheibenbremse; 	1	24.3727-0756.2 580756	L= 1680 L2= 1680 + Zub	
				22006461→ 32999999; Scheibenbremse; 	1	24.3727-0756.2 580756	L= 1680 L2= 1680 + Zub	
				→ 1H999999; Scheibenbremse; 	1	24.3727-0757.2 580757	L= 1680 L2= 1680 + Zub	
				→ 22006460; Scheibenbremse; 	1	24.3727-0757.2 580757	L= 1680 L2= 1680 + Zub	
				42000001→; für Fahrzeuge ohne Schlechtwegeausführung; Scheibenbremse; 	1	24.3727-0784.2 580784	L= 1677 L2= 1677 + Zub	
1.8 16V	92	09/00→08/05		→ 1H999999; Scheibenbremse; 	1	24.3727-0748.2 580748	L= 279 + Zub	
1.8 Dualfuel	92	09/00→08/05		42000001→; → 06/05; Scheibenbremse; 	1	24.3727-0748.2 580748	L= 279 + Zub	
				→ 22006460; Scheibenbremse; 	1	24.3727-0748.2 580748	L= 279 + Zub	
				2H000001→ 32999999; Scheibenbremse; 	1	24.3727-0748.2 580748	L= 279 + Zub	
				22006461→ 32999999; Scheibenbremse; 	1	24.3727-0748.2 580748	L= 279 + Zub	
				22006461→ 32999999; Scheibenbremse; 	1	24.3727-0756.2 580756	L= 1680 L2= 1680 + Zub	
				2H000001→ 32999999; Scheibenbremse; 	1	24.3727-0756.2 580756	L= 1680 L2= 1680 + Zub	













	kw					! #		
VAUXHALL - ZAFIRA A (T98) 11/98→08/05								
 Seilzug, Feststellbremse								
1.8 16V 1.8 Dualfuel	92 92	09/00→08/05 09/00→08/05		→ 22006460; Scheibenbremse; 	1	24.3727-0757.2	580757	L= 1680 L2= 1680 + Zub
				→ 1H999999; Scheibenbremse; 	1	24.3727-0757.2	580757	L= 1680 L2= 1680 + Zub
				42000001→; → 06/05; für Fahrzeuge ohne Schlechtwegeausführung; Scheibenbremse; 	1	24.3727-0784.2	580784	L= 1677 L2= 1677 + Zub
2.0 2.0 GSI Turbo	147 141	06/02→06/05 09/01→06/05		→ 1H999999; Scheibenbremse; 	1	24.3727-0748.2	580748	L= 279 + Zub
				42000001→; Scheibenbremse; 	1	24.3727-0748.2	580748	L= 279 + Zub
				→ 22006460; Scheibenbremse; 	1	24.3727-0748.2	580748	L= 279 + Zub
				2H000001→ 32999999; Scheibenbremse; 	1	24.3727-0748.2	580748	L= 279 + Zub
				22006461→ 32999999; Scheibenbremse; 	1	24.3727-0748.2	580748	L= 279 + Zub
				22006461→ 32999999; Scheibenbremse; 	1	24.3727-0756.2	580756	L= 1680 L2= 1680 + Zub
				2H000001→ 32999999; Scheibenbremse; 	1	24.3727-0756.2	580756	L= 1680 L2= 1680 + Zub
				→ 1H999999; Scheibenbremse; 	1	24.3727-0757.2	580757	L= 1680 L2= 1680 + Zub
				→ 22006460; Scheibenbremse; 	1	24.3727-0757.2	580757	L= 1680 L2= 1680 + Zub
				42000001→; für Fahrzeuge ohne Schlechtwegeausführung; Scheibenbremse; 	1	24.3727-0784.2	580784	L= 1677 L2= 1677 + Zub
VAUXHALL - ZAFIRA Mk II (B) (A05) 04/05→11/14								
 Seilzug, Feststellbremse								
1.6 1.7 CDTI 1.9 CDTI 2.0 2.2	77 - 85 81 - 92 88 - 110 147 - 176 110	07/05→11/14 01/08→11/14 07/05→11/14 07/05→11/14 07/05→11/14		Scheibenbremse; 	1	24.3727-0790.2	580790	L= 1749 L2= 1774 + Zub
1.8 1.8	88 103	04/13→11/14 04/05→11/14		06/13→; Scheibenbremse; 	1	24.3727-0790.2	580790	L= 1749 L2= 1774 + Zub
				07/05→; Scheibenbremse; 	1	24.3727-0790.2	580790	L= 1749 L2= 1774 + Zub
VOLVO - C70 I Cabriolet (873) 03/98→10/05								
 Bremsbackensatz, Feststellbremse								
2.0 T 2.4 T T5	120 147 180	03/00→10/05 07/02→10/05 07/02→10/05	➡			03.0137-0260.2	650260	Ø 178 x 25
Zubehörsatz, Feststellbremsbacken								
2.0 T 2.4 T T5	120 147 180	03/00→10/05 07/02→10/05 07/02→10/05	➡			03.0137-9176.2	669176	
VOLVO - C70 I Coupe (872) 03/97→09/02								
 Bremsbackensatz, Feststellbremse								
2.0 T	120	03/00→09/02	➡			03.0137-0260.2	650260	Ø 178 x 25
Zubehörsatz, Feststellbremsbacken								
2.0 T	120	03/00→09/02	➡			03.0137-9176.2	669176	
VOLVO - S40 I (644) 07/95→12/04								
 Seilzug, Feststellbremse								
1.8 i 1.9 DI	90 75 - 85	06/01→12/03 07/00→12/03		→ 599999; Scheibenbremse; 		24.3727-1300.2	581300	L= 1590
				→ 599999; Scheibenbremse; 		24.3727-1304.2	581304	L= 1590
2.0 D 2.0 T	100 120 - 121	12/02→06/04 07/00→12/03		985262→; Scheibenbremse; 		24.3727-1314.2	581314	L= 1620
				600000→ 985261; Scheibenbremse; 		24.3727-1314.2	581314	L= 1620
				985262→; Scheibenbremse; 		24.3727-1315.2	581315	L= 1620
				600000→ 985261; Scheibenbremse; 		24.3727-1315.2	581315	L= 1620
2.0 T4	147	07/00→12/03		→ 599999; Scheibenbremse; 		24.3727-1300.2	581300	L= 1590
				→ 599999; Scheibenbremse; 		24.3727-1304.2	581304	L= 1590
				895262→; Scheibenbremse; 		24.3727-1314.2	581314	L= 1620
				600000→ 985261; Scheibenbremse; 		24.3727-1314.2	581314	L= 1620
				895262→; Scheibenbremse; 		24.3727-1315.2	581315	L= 1620
				600000→ 985261; Scheibenbremse; 		24.3727-1315.2	581315	L= 1620


















	kw			 	! #		
VOLVO - S60 I (384) 07/00→04/10							
 Bremsbackensatz, Feststellbremse							
2.0 T	132	07/00→04/10	➡	09/01→ 01/09		03.0137-0450.2 650450	Ø 176 x 25
2.4	103	07/00→04/10	➡	11/00→ 01/09		03.0137-0450.2 650450	Ø 176 x 25
2.4 T	147	07/00→04/10					
2.4 T5	125 191	11/00→04/10 04/04→04/10	➡	→ 01/09		03.0137-0450.2 650450	Ø 176 x 25
2.4	132	01/05→10/06	➡			03.0137-0450.2 650450	Ø 176 x 25
2.4 CDI	85	10/03→12/05					
2.4 D	90	05/05→12/06					
T5	195	07/00→09/02					
2.4 Bifuel	103	07/01→04/10	➡	06/02→ 01/09		03.0137-0450.2 650450	Ø 176 x 25
2.4 D	93	03/05→04/10	➡	09/05→ 01/09		03.0137-0450.2 650450	Ø 176 x 25
D5	136	03/05→04/10					
2.4 D	96	05/01→04/10	➡	12/01→ 01/09		03.0137-0450.2 650450	Ø 176 x 25
2.4 T AWD	147	06/01→04/10	➡	11/01→ 01/09		03.0137-0450.2 650450	Ø 176 x 25
2.5 T	154	01/03→04/10	➡	02/04→ 01/09		03.0137-0450.2 650450	Ø 176 x 25
2.5 T AWD	154	07/02→04/10	➡	04/04→ 01/09		03.0137-0450.2 650450	Ø 176 x 25
D5	120	01/01→04/10	➡	07/01→ 01/09		03.0137-0450.2 650450	Ø 176 x 25
5 T AWD	221	01/03→04/10	➡	03/03→ 01/09		03.0137-0450.2 650450	Ø 176 x 25
R 2	221	01/03→04/10					
T5	184	07/00→04/10	➡	08/00→ 04/04		03.0137-0450.2 650450	Ø 176 x 25
Zubehörsatz, Feststellbremsbacken							
2.0 T	132	07/00→04/10	➡	09/01→ 01/09		03.0137-9283.2 669283	
2.4	103	07/00→04/10	➡	11/00→ 01/09		03.0137-9283.2 669283	
2.4 T	147	07/00→04/10					
2.4 T5	125 191	11/00→04/10 04/04→04/10	➡	→ 01/09		03.0137-9283.2 669283	
2.4	132	01/05→10/06	➡			03.0137-9283.2 669283	
2.4 CDI	85	10/03→12/05					
2.4 D	90	05/05→12/06					
T5	195	07/00→09/02					
2.4 Bifuel	103	07/01→04/10	➡	06/02→ 01/09		03.0137-9283.2 669283	
2.4 D	93	03/05→04/10	➡	09/05→ 01/09		03.0137-9283.2 669283	
D5	136	03/05→04/10					
2.4 D	96	05/01→04/10	➡	12/01→ 01/09		03.0137-9283.2 669283	
2.4 T AWD	147	06/01→04/10	➡	11/01→ 01/09		03.0137-9283.2 669283	
2.5 T	154	01/03→04/10	➡	02/04→ 01/09		03.0137-9283.2 669283	
2.5 T AWD	154	07/02→04/10	➡	04/04→ 01/09		03.0137-9283.2 669283	
D5	120	01/01→04/10	➡	07/01→ 01/09		03.0137-9283.2 669283	
5 T AWD	221	01/03→04/10	➡	03/03→ 01/09		03.0137-9283.2 669283	
R 2	221	01/03→04/10					
T5	184	07/00→04/10	➡	08/00→ 04/04		03.0137-9283.2 669283	
 Seilzug, Feststellbremse							
2.0 T	132	07/00→04/10		09/01→ 12/04; Scheibenbremse; 	2	24.3727-1311.2 581311	L= 1926
2.4	103	07/00→04/10		11/00→ 12/04; Scheibenbremse; 	2	24.3727-1311.2 581311	L= 1926
2.4 T	147	07/00→04/10					
2.4 T5	125 191	11/00→04/10 04/04→04/10		→ 12/04; Scheibenbremse; 	2	24.3727-1311.2 581311	L= 1926
2.4 D	96	05/01→04/10		12/01→ 12/04; Scheibenbremse; 	2	24.3727-1311.2 581311	L= 1926
2.5 T	154	01/03→04/10		02/04→ 12/04; Scheibenbremse; 	2	24.3727-1311.2 581311	L= 1926
D5	120	01/01→04/10		07/01→ 12/04; Scheibenbremse; 	2	24.3727-1311.2 581311	L= 1926
T5	184	07/00→04/10		08/00→ 04/04; Scheibenbremse; 	2	24.3727-1311.2 581311	L= 1926
T5	195	07/00→09/02		Scheibenbremse; 	2	24.3727-1311.2 581311	L= 1926
VOLVO - S80 I (184) 05/98→02/08							
 Bremsbackensatz, Feststellbremse							
2.3 R	195	04/00→08/05	➡			03.0137-0450.2 650450	Ø 176 x 25
2.4 Bifuel	103	09/01→07/06	➡	→ 02/06		03.0137-0450.2 650450	Ø 176 x 25
2.4 D	96	10/01→07/06					
2.4 T	147	06/00→07/06					
2.5 T AWD	154	07/03→07/06					
3.0	144	06/01→07/06					
D5	120	08/01→07/06					
T6	200	06/01→07/06					
2.5 T	154	03/03→07/06	➡	07/03→ 02/06		03.0137-0450.2 650450	Ø 176 x 25
→							














	kw			 	! #		
VOLVO - S80 I (184) 05/98→02/08							
 Bremsbackensatz, Feststellbremse							
T5 AWD	147	04/00→09/03	➔	06/00→		03.0137-0450.2 650450	Ø 176 x 25
Zubehörsatz, Feststellbremsbacken							
2.3 R	195	04/00→08/05	➔			03.0137-9283.2 669283	
2.4 Bifuel	103	09/01→07/06	➔	→ 02/06		03.0137-9283.2 669283	
2.4 D	96	10/01→07/06					
2.4 T	147	06/00→07/06					
2.5 T AWD	154	07/03→07/06					
3.0	144	06/01→07/06					
D5	120	08/01→07/06					
T6	200	06/01→07/06					
2.5 T	154	03/03→07/06	➔	07/03→ 02/06		03.0137-9283.2 669283	
T5 AWD	147	04/00→09/03	➔	06/00→		03.0137-9283.2 669283	
 Seilzug, Feststellbremse							
2.3 R	195	04/00→08/05		Scheibenbremse; 	2	24.3727-1312.2 581312	L= 1993
2.4 D	96	10/01→07/06		→ 02/06; Scheibenbremse; 	2	24.3727-1312.2 581312	L= 1993
2.4 T	147	06/00→07/06					
3.0	144	06/01→07/06					
D5	120	08/01→07/06					
T6	200	06/01→07/06					
T5 AWD	147	04/00→09/03		06/00→; Scheibenbremse; 	2	24.3727-1312.2 581312	L= 1993
VOLVO - S80 II (124) 03/06→12/16							
 Bremsbackensatz, Feststellbremse							
1.6 D DRiVe	80	01/10→12/11	➔			03.0137-0450.2 650450	Ø 176 x 25
1.6 DRiVe	84	06/11→01/14					
2.0	107	01/08→09/12					
2.0 FlexFuel	107	01/08→12/11					
2.0 T	149	01/10→05/11					
2.0 TDi	100	02/08→03/11					
2.4 D	120 - 129	03/06→03/11					
2.5 T	147 - 187	03/06→12/16					
2.5 T FlexFuel	147 - 170	05/08→12/11					
3.2	175 - 179	03/06→12/14					
3.2 AWD	175 - 179	01/07→12/14					
3.2 Flexifuel AWD	177	01/09→03/10					
4.4 V8 AWD	232	03/06→03/12					
D2	85	01/14→12/16					
D3 / D4	120	01/10→12/16					
D5	136 - 158	03/06→04/15					
D5 AWD	136 - 158	01/07→04/15					
T5	162 - 177	10/10→12/16					
T6 AWD	210 - 224	01/07→12/15					
Zubehörsatz, Feststellbremsbacken							
1.6 D DRiVe	80	01/10→12/11	➔			03.0137-9283.2 669283	
1.6 DRiVe	84	06/11→01/14					
2.0	107	01/08→09/12					
2.0 FlexFuel	107	01/08→12/11					
2.0 T	149	01/10→05/11					
2.0 TDi	100	02/08→03/11					
2.4 D	120 - 129	03/06→03/11					
2.5 T	147 - 187	03/06→12/16					
2.5 T FlexFuel	147 - 170	05/08→12/11					
3.2	175 - 179	03/06→12/14					
3.2 AWD	175 - 179	01/07→12/14					
3.2 Flexifuel AWD	177	01/09→03/10					
4.4 V8 AWD	232	03/06→03/12					
D2	85	01/14→12/16					
D3 / D4	120	01/10→12/16					
D5	136 - 158	03/06→04/15					
➔							













	kw			 	! #		
VOLVO - S80 II (124) 03/06→12/16							
Zubehörsatz, Feststellbremsbacken							
D5 AWD	136 - 158	01/07→04/15	➔			03.0137-9283.2 669283	
T5	162 - 177	10/10→12/16					
T6 AWD	210 - 224	01/07→12/15					
 Seilzug, Feststellbremse							
1.6 D DRIVe	80	01/10→12/11		35707→; <input type="checkbox"/>		24.3727-1316.2 581316	L= 756
1.6 DRIVe	84	06/11→01/14				24.3727-1317.2 581317	L= 709
2.0	107	01/08→09/12		35707→; <input type="checkbox"/>			
2.0 FlexFuel	107	01/08→12/11		→ 12306; Scheibenbremse; <input type="checkbox"/>		24.3727-1318.2 581318	L= 691
2.0 T	149	01/10→05/11					
2.0 TDi	100	02/08→03/11		→ 12306; Scheibenbremse; <input type="checkbox"/>		24.3727-1319.2 581319	L= 735
2.4 D	120 - 129	03/06→03/11					
2.5 T	147 - 170	03/06→12/12					
2.5 T FlexFuel	147 - 170	05/08→12/11					
3.2	175 - 179	03/06→12/14					
3.2 AWD	175 - 179	01/07→12/14					
3.2 Flexifuel AWD	177	01/09→03/10					
4.4 V8 AWD	232	03/06→03/12					
D2	85	01/14→12/16					
D3 / D4	120	01/10→12/16					
D5	136 - 158	03/06→04/15					
D5 AWD	136 - 158	01/07→04/15					
T5	162 - 177	10/10→12/16					
T6 AWD	210 - 224	01/07→12/15					
VOLVO - V40 Kombi (645) 07/95→06/04							
 Seilzug, Feststellbremse							
1.8 Blu-Fuel	85	06/01→08/03		→ 599999; Scheibenbremse; <input type="checkbox"/>		24.3727-1300.2 581300	L= 1590
1.8 i	90	06/01→06/04		→ 599999; Scheibenbremse; <input type="checkbox"/>		24.3727-1304.2 581304	L= 1590
1.9	127	09/03→06/04					
1.9 DI	75	07/00→06/04		985262→; Scheibenbremse; <input type="checkbox"/>		24.3727-1314.2 581314	L= 1620
2.0 T	120	06/01→06/04		600000→ 985261; Scheibenbremse; <input type="checkbox"/>		24.3727-1314.2 581314	L= 1620
2.0 T4	147	07/00→06/04		985262→; Scheibenbremse; <input type="checkbox"/>		24.3727-1315.2 581315	L= 1620
				600000→ 985261; Scheibenbremse; <input type="checkbox"/>		24.3727-1315.2 581315	L= 1620
1.9 DI	85	07/00→06/04		Scheibenbremse; <input type="checkbox"/>		24.3727-1314.2 581314	L= 1620
				Scheibenbremse; <input type="checkbox"/>		24.3727-1315.2 581315	L= 1620
VOLVO - V70 II (285) 11/99→12/08							
 Bremsbackensatz, Feststellbremse							
2.3	195	10/00→09/04	➔			03.0137-0450.2 650450	Ø 176 x 25
2.4 CDI	90	07/05→12/08					
2.4 T AWD	147	09/01→08/02					
2.5 AWD	155	09/02→12/04					
2.4	103 - 125	03/00→08/07	➔	→ 07/07		03.0137-0450.2 650450	Ø 176 x 25
2.4 Bifuel	103	09/01→08/07					
5 T AWD	221	03/03→08/07					
R 2	221	03/03→08/07					
T5	191	04/04→08/07					
2.4 D	93	04/05→12/08	➔	05/05→ 07/07		03.0137-0450.2 650450	Ø 176 x 25
2.4 D	96	07/01→08/07	➔	12/01→ 07/07		03.0137-0450.2 650450	Ø 176 x 25
2.5 T	154	07/01→08/07	➔	04/04→ 07/07		03.0137-0450.2 650450	Ø 176 x 25
2.5 T AWD	154	07/02→08/07	➔	09/02→ 07/07		03.0137-0450.2 650450	Ø 176 x 25
D5	120	01/01→12/08	➔	08/01→ 07/07		03.0137-0450.2 650450	Ø 176 x 25
D5	136	04/05→12/08	➔	12/05→ 07/07		03.0137-0450.2 650450	Ø 176 x 25
D5 AWD	136	05/05→08/07					
D5 AWD	120	07/02→08/07	➔	03/03→ 07/07		03.0137-0450.2 650450	Ø 176 x 25
Zubehörsatz, Feststellbremsbacken							
2.3	195	10/00→09/04	➔			03.0137-9283.2 669283	
2.4 CDI	90	07/05→12/08					
2.4 T AWD	147	09/01→08/02					
2.5 AWD	155	09/02→12/04					
➔							































	kw					! #		
VOLVO - V70 II (285) 11/99→12/08								
Zubehörsatz, Feststellbremsbacken								
2.4	103 - 125	03/00→08/07	➡	→ 07/07			03.0137-9283.2 669283	
2.4 Bifuel	103	09/01→08/07						
5 T AWD	221	03/03→08/07						
R 2	221	03/03→08/07						
T5	191	04/04→08/07						
2.4 D	93	04/05→12/08	➡	05/05→ 07/07			03.0137-9283.2 669283	
2.4 D	96	07/01→08/07	➡	12/01→ 07/07			03.0137-9283.2 669283	
2.5 T	154	07/01→08/07	➡	04/04→ 07/07			03.0137-9283.2 669283	
2.5 T AWD	154	07/02→08/07	➡	09/02→ 07/07			03.0137-9283.2 669283	
D5	120	01/01→12/08	➡	08/01→ 07/07			03.0137-9283.2 669283	
D5	136	04/05→12/08	➡	12/05→ 07/07			03.0137-9283.2 669283	
D5 AWD	136	05/05→08/07						
D5 AWD	120	07/02→08/07	➡	03/03→ 07/07			03.0137-9283.2 669283	
 Seilzug, Feststellbremse								
2.3	195	10/00→09/04		Scheibenbremse; 	2	24.3727-1303.2 581303	L= 1962	
2.4	103 - 125	03/00→08/07		→ 07/07; Scheibenbremse; 	2	24.3727-1303.2 581303	L= 1962	
2.4 CDI	90	07/05→12/08						
T5	191	04/04→08/07						
2.4 D	93	04/05→12/08		05/05→ 07/07; Scheibenbremse; 	2	24.3727-1303.2 581303	L= 1962	
2.4 D	96	07/01→08/07		12/01→ 07/07; Scheibenbremse; 	2	24.3727-1303.2 581303	L= 1962	
2.5 T	154	07/01→08/07		04/04→ 07/07; Scheibenbremse; 	2	24.3727-1303.2 581303	L= 1962	
D5	120	01/01→12/08		08/01→ 07/07; Scheibenbremse; 	2	24.3727-1303.2 581303	L= 1962	
D5	136	04/05→12/08		12/05→ 07/07; Scheibenbremse; 	2	24.3727-1303.2 581303	L= 1962	
VOLVO - XC70 I Cross Country (295) 10/97→10/07								
 Bremsbackensatz, Feststellbremse								
2.4 T XC AWD	147	03/00→09/02	➡			03.0137-0450.2 650450	Ø 176 x 25	
2.5 T XC AWD	154	09/02→08/07	➡	→ 07/07		03.0137-0450.2 650450	Ø 176 x 25	
D5 AWD	136	12/05→08/07						
D5 XC AWD	120	09/02→08/07						
Zubehörsatz, Feststellbremsbacken								
2.4 T XC AWD	147	03/00→09/02	➡			03.0137-9283.2 669283		
2.5 T XC AWD	154	09/02→08/07	➡	→ 07/07		03.0137-9283.2 669283		
D5 AWD	136	12/05→08/07						
D5 XC AWD	120	09/02→08/07						
VOLVO - XC90 I (275) 06/02→01/15								
 Bremsbackensatz, Feststellbremse								
2.5	153	01/03→12/06	➡			03.0137-3034.2 653034	Ø 178 x 25 - HEB	
2.5 AWD	153	06/02→12/14						
2.5 T AWD	154	10/02→09/14						
3.2	175 - 179	09/11→09/14						
3.2 AWD	179	04/10→09/14						
D3 / D5	120	04/09→12/14						
D5 AWD	120 - 155	10/02→12/14						
T6 AWD	200	10/02→12/06						
V8 AWD	232 - 235	09/04→12/10						
3.2 AWD	175	03/06→12/10	➡	05/06→		03.0137-3034.2 653034	Ø 178 x 25 - HEB	
D5 AWD	136	04/05→12/12						
Zubehörsatz, Feststellbremsbacken								
2.5	153	01/03→12/06	➡			03.0137-9327.2 669327		
2.5 AWD	153	06/02→12/14						
2.5 T AWD	154	10/02→09/14						
3.2	175 - 179	09/11→09/14						
3.2 AWD	179	04/10→09/14						
D3 / D5	120	04/09→12/14						
D5 AWD	120 - 155	10/02→12/14						
T6 AWD	200	10/02→12/06						
V8 AWD	232 - 235	09/04→12/10						
3.2 AWD	175	03/06→12/10	➡	05/06→		03.0137-9327.2 669327		
D5 AWD	136	04/05→12/12						












	kw			 	! #		
VOLVO - XC90 I VAN (275) 06/02→01/15							
 Bremsbackensatz, Feststellbremse							
2.4 D4 2.4 D5 AWD	120 147	09/13→12/14 09/13→12/14	➡			03.0137-3034.2 653034	Ø 178 x 25 - HEB
Zubehörsatz, Feststellbremsbacken							
2.4 D4 2.4 D5 AWD	120 147	09/13→12/14 09/13→12/14	➡			03.0137-9327.2 669327	
VW - AMAROK (2HA, 2HB, S1B, S6B, S7A, S7B) 09/10→							
 Radbremszylinder							
2.0 BiTDI 2.0 BiTDI 4motion 2.0 TDI 2.0 TDI 4motion 2.0 TSI 3.0 TDI 3.0 TDI 4motion	120 - 132 120 - 132 90 - 103 90 - 103 118 120 150 - 190	09/10→05/22 09/10→05/22 09/10→05/22 09/10→05/22 12/10→10/16 06/16→08/19 06/16→05/22	➡	+PR 2E3	2	24.3226-1703.3 020573	ALU
3.0 TDI 4motion	120 - 165	06/16→05/22	➡	09/16→; +PR 2E3	2	24.3226-1703.3 020573	ALU
Zubehörsatz, Bremsbacken							
2.0 BiTDI 2.0 BiTDI 4motion 2.0 TDI 2.0 TDI 4motion 2.0 TSI 3.0 TDI 3.0 TDI 4motion	120 - 132 120 - 132 90 - 103 90 - 103 118 120 150 - 190	09/10→05/22 09/10→05/22 09/10→05/22 09/10→05/22 12/10→10/16 06/16→08/19 06/16→05/22	➡	+PR 2E3		03.0137-9320.2 669320	
3.0 TDI 4motion	120 - 165	06/16→05/22	➡	09/16→; +PR 2E3		03.0137-9320.2 669320	
 Bremsbackensatz							
2.0 BiTDI 2.0 BiTDI 4motion 2.0 TDI 2.0 TDI 4motion 2.0 TSI 3.0 TDI 3.0 TDI 4motion	120 - 132 120 - 132 90 - 103 90 - 103 118 120 150 - 190	09/10→05/22 09/10→05/22 09/10→05/22 09/10→05/22 12/10→10/16 06/16→08/19 06/16→05/22	➡	+PR 2E3		03.0137-0508.2 650508 03.0520-0426.3 690426	Ø 294 x 57 + HEB Ø 294 x 57 + RZ / + Zub TopKit
3.0 TDI 4motion	120 - 165	06/16→05/22	➡	09/16→; +PR 2E3		03.0137-0508.2 650508 03.0520-0426.3 690426	Ø 294 x 57 + HEB Ø 294 x 57 + RZ / + Zub TopKit
VW - AMAROK Pritsche/Fahrgestell (S1B, S6B, S7B) 09/11→05/22							
 Radbremszylinder							
2.0 BiTDI 2.0 BiTDI 4motion 3.0 TDI 4motion	132 132 150 - 190	09/11→07/19 09/11→07/19 06/16→05/22	➡	11/11→; +PR 2E3 +PR 2E3		24.3226-1703.3 020573 24.3226-1703.3 020573	ALU ALU
2.0 TDI 2.0 TDI 4motion	90 - 103 103	09/11→10/16 09/11→10/16	➡	07/12→; +PR 2E3 06/12→; +PR 2E3		24.3226-1703.3 020573 24.3226-1703.3 020573	ALU ALU
Zubehörsatz, Bremsbacken							
2.0 BiTDI 2.0 BiTDI 4motion 2.0 TDI 2.0 TDI 4motion 3.0 TDI 4motion	132 132 90 - 103 150 - 190	09/11→07/19 09/11→07/19 09/11→10/16 09/11→10/16 06/16→05/22	➡	11/11→; +PR 2E3 07/12→; +PR 2E3 06/12→; +PR 2E3 +PR 2E3		03.0137-9320.2 669320 03.0137-9320.2 669320 03.0137-9320.2 669320 03.0137-9320.2 669320	
➔							













	kw					! #		
VW - AMAROK Pritsche/Fahrgestell (S1B, S6B, S7B) 09/11→05/22								
 Bremsbackensatz								
2.0 BiTDI	132	09/11→07/19	➡	11/11→; +PR 2E3		03.0137-0508.2 650508	Ø 294 x 57 + HEB	
						03.0520-0426.3 690426	Ø 294 x 57 + RZ / + Zub TopKit	
2.0 BiTDI 4motion	132	09/11→07/19	➡	+PR 2E3		03.0137-0508.2 650508	Ø 294 x 57 + HEB	
			➡	11/11→; +PR 2E3		03.0520-0426.3 690426	Ø 294 x 57 + RZ / + Zub TopKit	
2.0 TDI	90 - 103	09/11→10/16	➡	07/12→; +PR 2E3		03.0137-0508.2 650508	Ø 294 x 57 + HEB	
						03.0520-0426.3 690426	Ø 294 x 57 + RZ / + Zub TopKit	
2.0 TDI 4motion	103	09/11→10/16	➡	06/12→; +PR 2E3		03.0137-0508.2 650508	Ø 294 x 57 + HEB	
						03.0520-0426.3 690426	Ø 294 x 57 + RZ / + Zub TopKit	
3.0 TDI 4motion	150 - 190	06/16→05/22	➡	+PR 2E3		03.0137-0508.2 650508	Ø 294 x 57 + HEB	
						03.0520-0426.3 690426	Ø 294 x 57 + RZ / + Zub TopKit	
VW - BEETLE (5C1, 5C2) 04/11→07/19								
 Seilzug, Feststellbremse								
1.2 TSI	77	07/11→07/19		12/11→; +PR 0N9; Scheibenbremse; ⚡	2	24.3727-3405.2 583405	L= 1482	
1.4 TSI	118	10/11→07/16						
2.5	125	04/11→07/19						
1.2 TSI 16V	77	12/14→07/19		+PR 0N9; Scheibenbremse; ⚡	2	24.3727-3405.2 583405	L= 1482	
1.6 TDI	77	10/11→07/16						
2.0 TDI	103	04/11→07/16						
1.4 TSI	110	12/14→07/19		+PR 0N9; Scheibenbremse; ⚡	2	24.3727-3405.2 583405	L= 1482	
2.0 TSI	130 - 162	12/14→07/19		+PR 0N4; Scheibenbremse; ⚡	1	24.3727-3406.2 583406	L= 1498	
2.0 TDI	81	06/14→09/18		12/14→; +PR 0N9; Scheibenbremse; ⚡	2	24.3727-3405.2 583405	L= 1482	
				12/14→; +PR 0N4; Scheibenbremse; ⚡	1	24.3727-3406.2 583406	L= 1498	
2.0 TDI	110	07/14→09/18		09/14→; +PR 0N9; Scheibenbremse; ⚡	2	24.3727-3405.2 583405	L= 1482	
2.0 TFSI	147	04/11→07/16		12/11→; +PR 0N9; Scheibenbremse; ⚡	2	24.3727-3405.2 583405	L= 1482	
				+PR 0N4; Scheibenbremse; ⚡	1	24.3727-3406.2 583406	L= 1498	
2.0 TSI	155	12/12→07/19		05/13→; +PR 0N9; Scheibenbremse; ⚡	2	24.3727-3405.2 583405	L= 1482	
				05/13→; +PR 0N4; Scheibenbremse; ⚡	1	24.3727-3406.2 583406	L= 1498	
VW - BEETLE Cabriolet (5C7, 5C8) 12/11→07/19								
 Seilzug, Feststellbremse								
1.2 TSI	77	12/11→07/19		11/12→; Scheibenbremse; ⚡	2	24.3727-3406.2 583406	L= 1498	
1.4 TSI	118	12/11→07/16						
1.6 TDI	77	12/11→07/16						
2.0 TDI	103	04/12→07/16						
2.0 TFSI	147	12/11→07/16						
1.2 TSI 16V	77	12/14→07/19		Scheibenbremse; ⚡	2	24.3727-3406.2 583406	L= 1498	
1.4 TSI	110	12/14→09/18						
2.0 TDI	110	09/14→09/18						
2.0 TSI	162	12/14→09/18						
2.0 TDI	81	06/14→09/18		12/14→; Scheibenbremse; ⚡	2	24.3727-3406.2 583406	L= 1498	
2.0 TSI	155	12/12→07/19		05/13→; Scheibenbremse; ⚡	2	24.3727-3406.2 583406	L= 1498	
2.5	125	12/11→07/16		12/12→; Scheibenbremse; ⚡	2	24.3727-3406.2 583406	L= 1498	
VW - BORA (9M2) 01/05→12/14								
 Seilzug, Feststellbremse								
2.0	85	01/05→12/14		→ 1J-YW238580; Scheibenbremse; ⚡	2	24.3727-0149.2 580149	L= 1688	
				1J-YW238581→; Scheibenbremse; ⚡	2	24.3727-0173.2 580173	L= 1693	
VW - BORA I (1J2) 10/98→12/13								
 Seilzug, Feststellbremse								
1.4 16V	55	03/00→05/05		→ 1J-YW238580; Scheibenbremse; ⚡	2	24.3727-0149.2 580149	L= 1688	
1.6	75	08/00→05/05		1J-YW238581→; → 12/04; Scheibenbremse; ⚡	2	24.3727-0173.2 580173	L= 1693	
1.6 16V	77	05/00→05/05		→ 12/04; Scheibenbremse; ⚡	2	24.3727-0173.2 580173	L= 1693	
1.6 FSI	81	01/02→05/05						
1.9 TDI	74	09/00→05/05						
1.8 T	110	05/00→05/05		09/00→ 12/04; Scheibenbremse; ⚡	2	24.3727-0173.2 580173	L= 1693	
1.8 T	132	03/02→05/05		05/02→ 12/04; Scheibenbremse; ⚡	2	24.3727-0173.2 580173	L= 1693	
1.9 TDI	96	11/00→05/05		04/01→ 12/04; Scheibenbremse; ⚡	2	24.3727-0173.2 580173	L= 1693	
1.9 TDI	110	05/00→05/05		10/00→ 12/04; Scheibenbremse; ⚡	2	24.3727-0173.2 580173	L= 1693	
1.9 TDI 4motion	74	09/00→05/05		→ 12/04; Scheibenbremse; ⚡	2	24.3727-0175.2 580175	L= 1723	
2.0 4motion	85	04/00→05/05						
2.3 V5 4motion	125	10/00→05/05						
1.9 TDI 4motion	96	11/00→05/05		04/01→ 12/04; Scheibenbremse; ⚡	2	24.3727-0175.2 580175	L= 1723	
➔								








	kw					! #		
VW - BORA I (1J2) 10/98→12/13								
 Seilzug, Feststellbremse								
1.9 TDI 4motion	110	05/00→05/05		10/00→12/04; Scheibenbremse; 	2	24.3727-0175.2	580175	L= 1723
2.3 V5	125	10/00→05/05		1J-YW238581→; →12/04; Scheibenbremse; 	2	24.3727-0173.2	580173	L= 1693
VW - BORA Variant (1J6) 05/99→05/05								
 Seilzug, Feststellbremse								
1.4 16V	55	09/01→05/05		→1J-YW238580; Scheibenbremse; 	2	24.3727-0149.2	580149	L= 1688
1.6	75	08/00→05/05		1J-YW238581→; →12/04; Scheibenbremse; 	2	24.3727-0173.2	580173	L= 1693
1.6 16V	77	02/00→05/05		→12/04; Scheibenbremse; 	2	24.3727-0173.2	580173	L= 1693
1.6 FSI	81	01/02→05/05						
1.8 T	132	05/02→05/05						
1.9 TDI	74 - 110	09/00→05/05						
1.8 T	110	05/00→05/05		09/00→12/04; Scheibenbremse; 	2	24.3727-0173.2	580173	L= 1693
1.9 TDI	66	07/04→05/05		→1J-YW238580; Scheibenbremse; 	2	24.3727-0149.2	580149	L= 1688
1.9 TDI	96	11/00→05/05		04/01→12/04; Scheibenbremse; 	2	24.3727-0173.2	580173	L= 1693
1.9 TDI 4motion	74 - 110	09/00→05/05		→12/04; Scheibenbremse; 	2	24.3727-0175.2	580175	L= 1723
2.0 4motion	85	04/00→05/05						
2.3 V5 4motion	125	10/00→05/05						
1.9 TDI 4motion	96	11/00→05/05		04/01→12/04; Scheibenbremse; 	2	24.3727-0175.2	580175	L= 1723
2.3 V5	125	10/00→05/05		1J-YW238581→; →12/04; Scheibenbremse; 	2	24.3727-0173.2	580173	L= 1693
VW - CADDY II Großraumlimousine (9K9B) 11/95→12/04								
 Radbremszylinder								
1.4 16V	55	08/00→01/04	➔		2	24.3220-0909.3	020210	ALU
Zubehörsatz, Bremsbacken								
1.4 16V	55	08/00→01/04	➔	9K-Y-500748→		03.0137-9149.2	669149	
			➔	→9K-Y-500747		03.0137-9164.2	669164	
 Bremstrommel								
1.4 16V	55	08/00→01/04	➔	→9K-Y-500747; - ABS		24.0223-0015.1	480073	Ø 275 x 51 / 231 - RLG
			➔	→9K-Y-500747; + ABS		24.0223-0019.1	480176	Ø 275 x 50,5 / 231 - RLG / + ABS Ring
			➔	9K-Y-500748→		24.0223-0020.1	480177	Ø 290 x 39,7 / 231,5
 Bremsbackensatz								
1.4 16V	55	08/00→01/04	➔	→9K-Y-500747		03.0137-0264.2	650264	Ø 230 x 40 + HEB
						03.0520-6120.3	696120	VW Ø 230 x 40 + RZ / + Zub TopKit
			➔	9K-Y-500748→		03.0137-0357.2	650357	Ø 230 x 32 + HEB
						03.0520-6920.3	696920	Ø 230 x 32 + RZ / + Zub TopKit
 Seilzug, Feststellbremse								
1.4 16V	55	08/00→01/04		Trommelbremse; 	2	24.3727-2700.2	582700	L= 1671
VW - CADDY II Kasten/Großraumlimousine (9K9A) 11/95→01/04								
 Radbremszylinder								
1.4	55	08/00→01/04	➔			24.3220-0909.3	020210	ALU
Zubehörsatz, Bremsbacken								
1.4	55	08/00→01/04	➔	9K-Y-500748→		03.0137-9149.2	669149	
			➔	→9K-Y-500747		03.0137-9164.2	669164	
 Bremstrommel								
1.4	55	08/00→01/04	➔	→9K-Y-500747; - ABS		24.0223-0015.1	480073	Ø 275 x 51 / 231 - RLG
			➔	→9K-Y-500747; + ABS		24.0223-0019.1	480176	Ø 275 x 50,5 / 231 - RLG / + ABS Ring
			➔	9K-Y-500748→		24.0223-0020.1	480177	Ø 290 x 39,7 / 231,5
 Bremsbackensatz								
1.4	55	08/00→01/04	➔	→9K-Y-500747		03.0137-0264.2	650264	Ø 230 x 40 + HEB
→								













































	kw				! #		
VW - CADDY II Kasten/Großraumlimousine (9K9A) 11/95→01/04							
Bremsbackensatz							
1.4	55	08/00→01/04	→	9K-Y-500747		03.0520-6120.3 696120	VW Ø 230 x 40 + RZ / + Zub TopKit
			→	9K-Y-500748→		03.0137-0357.2 650357	Ø 230 x 32 + HEB
						03.0520-6920.3 696920	Ø 230 x 32 + RZ / + Zub TopKit
Seilzug, Feststellbremse							
1.4	55	08/00→01/04		Trommelbremse;	2	24.3727-2700.2 582700	L= 1671
VW - CADDY III Großraumlimousine (2KB, 2KJ, 2CB, 2CJ) 03/04→03/16							
Seilzug, Feststellbremse							
1.2 TSI	63 - 77	09/10→05/15		+PR 0E1; für Fahrzeuge mit verstärktem Fahrwerk;	2	24.3727-0188.2 580188	L= 1713
1.6 TDI	55 - 75	08/10→05/15		+PR 0E2;	2	24.3727-0194.2 580194	L= 2030
2.0 TDI	125	05/12→05/15					
1.4	55	03/04→05/06	→	2K-8-075000; Scheibenbremse;	2	24.3727-0188.2 580188	L= 1713
1.9 D	48	10/05→06/09		2K-8-075001→; +PR 0E1; Scheibenbremse;	2	24.3727-0188.2 580188	L= 1713
				2K-8-075001→; +PR 0E2;	2	24.3727-0194.2 580194	L= 2030
1.4	59	05/06→08/10	11/09→; +PR 0E1; für Fahrzeuge mit verstärktem Fahrwerk;		2	24.3727-0188.2 580188	L= 1713
1.6	75	04/04→05/15					
1.9 TDI	55 - 77	04/04→08/10		2K-8-075001→; +PR 0E1; → 10/09; Scheibenbremse;	2	24.3727-0188.2 580188	L= 1713
2.0 EcoFuel	80	04/06→05/15					
2.0 SDI	51	03/04→08/10	→	2K-8-075000; Scheibenbremse;	2	24.3727-0188.2 580188	L= 1713
2.0 TDI	103	09/07→08/10		2K-8-075001→; +PR 0E2; → 10/09;	2	24.3727-0194.2 580194	L= 2030
				11/09→; +PR 0E2;	2	24.3727-0194.2 580194	L= 2030
1.6 BiFuel	75	05/11→05/15	→	2K-8-075000; Scheibenbremse;	2	24.3727-0188.2 580188	L= 1713
2.0 TDI 16V	103	11/10→05/15		+PR 0E1; für Fahrzeuge mit verstärktem Fahrwerk;	2	24.3727-0188.2 580188	L= 1713
				+PR 0E2;	2	24.3727-0194.2 580194	L= 2030
1.9 TDI 4motion	77	05/08→08/10		2K-8-075001→; +PR 0E1; → 10/09; Scheibenbremse;	2	24.3727-0188.2 580188	L= 1713
				→ 2K-8-075000; Scheibenbremse;	2	24.3727-0188.2 580188	L= 1713
				2K-8-075001→; +PR 0E2; → 10/09;	2	24.3727-0194.2 580194	L= 2030
2.0 TDI	81	08/10→05/15		10/10→; +PR 0E1; für Fahrzeuge mit verstärktem Fahrwerk;	2	24.3727-0188.2 580188	L= 1713
				10/10→; +PR 0E2;	2	24.3727-0194.2 580194	L= 2030
VW - CADDY III Kasten/Großraumlimousine (2KA, 2KH, 2CA, 2CH) 03/04→03/16							
Seilzug, Feststellbremse							
1.2 TSI	63 - 77	09/10→05/15		+PR 0E1; für Fahrzeuge mit verstärktem Fahrwerk;	2	24.3727-0188.2 580188	L= 1713
1.6 TDI	55 - 75	08/10→05/15		+PR 0E2;	2	24.3727-0194.2 580194	L= 2030
2.0 TDI	125	05/12→05/15					
1.4	55	03/04→05/06	→	2K-8-075000; Scheibenbremse;	2	24.3727-0188.2 580188	L= 1713
				2K-8-075001→; +PR 0E1; Scheibenbremse;	2	24.3727-0188.2 580188	L= 1713
				2K-8-075001→; +PR 0E2;	2	24.3727-0194.2 580194	L= 2030
1.4	59	05/06→08/10	11/09→; +PR 0E1; für Fahrzeuge mit verstärktem Fahrwerk;		2	24.3727-0188.2 580188	L= 1713
1.6	75	04/04→05/15					
1.9 TDI	55 - 77	04/04→08/10		2K-8-075001→; +PR 0E1; → 10/09; Scheibenbremse;	2	24.3727-0188.2 580188	L= 1713
2.0 EcoFuel	80	04/06→05/15					
2.0 SDI	51	03/04→08/10	→	2K-8-075000; Scheibenbremse;	2	24.3727-0188.2 580188	L= 1713
2.0 TDI	103	09/07→08/10		2K-8-075001→; +PR 0E2; → 10/09;	2	24.3727-0194.2 580194	L= 2030
				11/09→; +PR 0E2;	2	24.3727-0194.2 580194	L= 2030
1.6 BiFuel	75	05/11→05/15	→	2K-8-075000; Scheibenbremse;	2	24.3727-0188.2 580188	L= 1713
2.0 TDI	62	11/10→05/15		+PR 0E1; für Fahrzeuge mit verstärktem Fahrwerk;	2	24.3727-0188.2 580188	L= 1713
2.0 TDI 16V	103	11/10→05/15					
2.0 TDI 16V 4motion	103	11/10→05/15		+PR 0E2;	2	24.3727-0194.2 580194	L= 2030
1.9 TDI 4motion	77	11/08→08/10		2K-8-075001→; +PR 0E1; → 10/09; Scheibenbremse;	2	24.3727-0188.2 580188	L= 1713
				→ 2K-8-075000; Scheibenbremse;	2	24.3727-0188.2 580188	L= 1713
				2K-8-075001→; +PR 0E2; → 10/09;	2	24.3727-0194.2 580194	L= 2030
2.0 TDI	81	08/10→05/15		10/10→; +PR 0E1; für Fahrzeuge mit verstärktem Fahrwerk;	2	24.3727-0188.2 580188	L= 1713
				10/10→; +PR 0E2;	2	24.3727-0194.2 580194	L= 2030























	kw			 	! #		
VW - CALIFORNIA T4 Camper (7DJ, 7DK, 70J) 09/90→08/04							
 Seilzug, Feststellbremse							
2.8 VR6	150	05/00→04/01	➔	→ 70W120000	2	24.3727-0157.2 580157	L= 949
			➔	70W120001→	2	24.3727-0177.2 580177	L= 953
VW - CALIFORNIA T5 Camper (7EC, 7EF, 7EG, 7HF, 7HC) 04/03→04/16							
 Bremsbackensatz, Feststellbremse							
1.9 TDI	62 - 77	05/07→12/09	➔			03.0137-0419.2 650419	Ø 185 x 30
2.0 TDI	62 - 132	09/09→08/15					
2.0 TDI 4motion	100 - 132	10/09→08/15					
2.5 TDi	120	05/07→11/09					
2.5 TDI	96 - 128	05/07→11/09					
2.5 TDI 4motion	96 - 128	05/07→11/09					
Zubehörsatz, Feststellbremsbacken							
1.9 TDI	62 - 77	05/07→12/09				03.0137-9700.2 669700	
2.0 TDI	62 - 132	09/09→08/15	➔			03.0137-9702.2 669702	
2.0 TDI 4motion	100 - 132	10/09→08/15				03.0137-9288.2 669288	
2.5 TDi	120	05/07→11/09					
2.5 TDI	96 - 128	05/07→11/09					
2.5 TDI 4motion	96 - 128	05/07→11/09					
 Seilzug, Feststellbremse							
1.9 TDI	62 - 77	05/07→12/09		+PR 0E1 / 0E2 / OWL / OWN / OWM / OWP / OWQ; Scheibenbremse; ⚡	2	24.3727-0184.2 580184	L= 1303
2.5 TDi	120	05/07→11/09		7H-7-000001→; +PR 0WR / 0E2; ⚡	2	24.3727-3408.2 583408	L= 1936
2.5 TDI	96 - 128	05/07→11/09		7H-7-000001→; +PR 0WR / 0E1; ⚡	2	24.3727-3409.2 583409	L= 1570
				7H-7-000001→; +PR 0WR; ⚡	2	24.3727-3413.2 583413	L= 1223
				→ 7H-6-200000; +PR 0WR; ⚡	2	24.3727-3416.2 583416	L= 1270
2.0 TDI	62 - 132	09/09→08/15		+PR 0E1 / 0E2 / OWL / OWN / OWM / OWP / OWQ; Scheibenbremse; ⚡	2	24.3727-0184.2 580184	L= 1303
				7H-7-000001→; +PR 0WR / 0E2; ⚡	2	24.3727-3408.2 583408	L= 1936
				7H-7-000001→; +PR 0WR / 0E1; ⚡	2	24.3727-3409.2 583409	L= 1570
				7H-7-000001→; +PR 0WR; ⚡	2	24.3727-3413.2 583413	L= 1223
2.0 TDI	84	05/11→08/15		Scheibenbremse; +PR G0C / G0K / G1C; ⚡	2	24.3727-0184.2 580184	L= 1303
2.0 TSI	110 - 150	05/11→08/15					
2.0 TSI 4motion	150	07/11→08/15					
2.0 TDI 4motion	100 - 132	10/09→08/15		7H-A-200001→; Scheibenbremse; +PR G0C / G0K / G1C; ⚡	2	24.3727-0184.2 580184	L= 1303
				7H-7-000001→; +PR 0WR / 0E2; ⚡	2	24.3727-3408.2 583408	L= 1936
				7H-7-000001→; +PR 0WR / 0E1; ⚡	2	24.3727-3409.2 583409	L= 1570
				7H-7-000001→; +PR 0WR; ⚡	2	24.3727-3413.2 583413	L= 1223
2.5 TDI 4motion	96 - 128	05/07→11/09		7H-A-200001→; Scheibenbremse; +PR G0C / G0K / G1C; ⚡	2	24.3727-0184.2 580184	L= 1303
				7H-7-000001→; +PR 0WR / 0E2; ⚡	2	24.3727-3408.2 583408	L= 1936
				7H-7-000001→; +PR 0WR / 0E1; ⚡	2	24.3727-3409.2 583409	L= 1570
				7H-7-000001→; +PR 0WR; ⚡	2	24.3727-3413.2 583413	L= 1223
				→ 7H-6-200000; +PR 0WR; ⚡	2	24.3727-3416.2 583416	L= 1270
VW - CALIFORNIA T6 Camper (SGC, SGG, SHC) 04/15→08/24							
 Seilzug, Feststellbremse							
2.0 TDI	62 - 150	04/15→08/24		+PR G0C / G0K / G1C; Scheibenbremse; ⚡	2	24.3727-0184.2 580184	L= 1303
2.0 TDI 4motion	103 - 150	06/15→08/24		+PR G0L / G1D / 0E2; Scheibenbremse; ⚡	2	24.3727-3420.2 583420	L= 1983
2.0 TSI	110 - 150	04/15→07/19					
2.0 TSI 4motion	150	06/15→07/19					

















































	kw			 	! #		
VW - CRAFTER 30-35 Bus (2E_) 04/06→12/16							
 Bremsbackensatz, Feststellbremse							
2.0 TDI	80 - 100	05/11→12/16	➡	07/11→; +PR 0WC / 0WL	03.0137-4003.2	654003	∅ 180 x 25 + Zub
			➡	07/11→; +PR 0WF	03.0137-4008.2	654008	∅ 172 x 42 - HEB / + Zub
2.0 TDI	84 - 120	07/11→12/16	➡	+PR 0WC / 0WL	03.0137-4003.2	654003	∅ 180 x 25 + Zub
2.0 TDI 4motion	120	11/11→12/16	➡	+PR 0WF	03.0137-4008.2	654008	∅ 172 x 42 - HEB / + Zub
2.5 TDI	120	65 - 04/06→05/13					
Zubehörsatz, Feststellbremsbacken							
2.0 TDI	80 - 100	05/11→12/16		07/11→; +PR 0WC / 0WL	03.0137-9700.2	669700	
			➡	07/11→; +PR 0WC / 0WL	03.0137-9704.2	669704	
2.0 TDI	84 - 120	07/11→12/16		+PR 0WC / 0WL	03.0137-9700.2	669700	
2.0 TDI 4motion	120	11/11→12/16	➡	+PR 0WC / 0WL	03.0137-9704.2	669704	
2.5 TDI	120	65 - 04/06→05/13					
VW - CRAFTER 30-50 Kasten (2E_) 04/06→12/16							
 Bremsbackensatz, Feststellbremse							
2.0 TDI	80 - 100	05/11→12/16	➡	07/11→; +PR 0WC / 0WL	03.0137-4003.2	654003	∅ 180 x 25 + Zub
			➡	07/11→; +PR 0WF	03.0137-4008.2	654008	∅ 172 x 42 - HEB / + Zub
2.0 TDI	84 - 120	07/11→12/16	➡	+PR 0WC / 0WL	03.0137-4003.2	654003	∅ 180 x 25 + Zub
2.0 TDI 4motion	120	07/11→12/16	➡	+PR 0WF	03.0137-4008.2	654008	∅ 172 x 42 - HEB / + Zub
2.5 TDI	120	65 - 04/06→05/13					
Zubehörsatz, Feststellbremsbacken							
2.0 TDI	80 - 100	05/11→12/16		07/11→; +PR 0WC / 0WL	03.0137-9700.2	669700	
			➡	07/11→; +PR 0WC / 0WL	03.0137-9704.2	669704	
2.0 TDI	84 - 120	07/11→12/16		+PR 0WC / 0WL	03.0137-9700.2	669700	
2.0 TDI 4motion	120	07/11→12/16	➡	+PR 0WC / 0WL	03.0137-9704.2	669704	
2.5 TDI	120	65 - 04/06→05/13					
VW - CRAFTER 30-50 Pritsche/Fahrgestell (2F_) 04/06→12/16							
 Bremsbackensatz, Feststellbremse							
2.0 TDI	80 - 100	05/11→12/16	➡	07/11→; +PR 0WC / 0WL	03.0137-4003.2	654003	∅ 180 x 25 + Zub
			➡	07/11→; +PR 0WF	03.0137-4008.2	654008	∅ 172 x 42 - HEB / + Zub
2.0 TDI	84 - 120	07/11→12/16	➡	+PR 0WC / 0WL	03.0137-4003.2	654003	∅ 180 x 25 + Zub
2.0 TDI 4motion	120	11/11→12/16	➡	+PR 0WF	03.0137-4008.2	654008	∅ 172 x 42 - HEB / + Zub
2.5 TDI	120	65 - 04/06→05/13					
Zubehörsatz, Feststellbremsbacken							
2.0 TDI	80 - 100	05/11→12/16		07/11→; +PR 0WC / 0WL	03.0137-9700.2	669700	
			➡	07/11→; +PR 0WC / 0WL	03.0137-9704.2	669704	
2.0 TDI	84 - 120	07/11→12/16		+PR 0WC / 0WL	03.0137-9700.2	669700	
2.0 TDI 4motion	120	11/11→12/16	➡	+PR 0WC / 0WL	03.0137-9704.2	669704	
2.5 TDI	120	65 - 04/06→05/13					
VW - CRAFTER Bus (SYI, SYJ) 09/16→							
Zubehörsatz, Feststellbremsbacken							
2.0 TDI	75 - 130	09/16→			03.0137-9709.2	669709	
2.0 TDI 4motion	103 - 130	03/17→			03.0137-9711.2	669711	
VW - CRAFTER Kasten (SY_, SX_) 09/16→							
Zubehörsatz, Feststellbremsbacken							
2.0 TDI	75 - 130	09/16→			03.0137-9709.2	669709	
2.0 TDI 4motion	103 - 130	03/17→			03.0137-9711.2	669711	
2.0 TDI RWD	80 - 130	05/17→					
e-Crafter	100	07/18→					










	kW					! #		
VW - CRAFTER Pritsche/Fahrgestell (SZ_) 11/16→								
Zubehörsatz, Feststellbremsbacken								
2.0 TDI	75 - 130	11/16→					03.0137-9709.2 669709	
2.0 TDI 4motion	103 - 130	03/17→					03.0137-9711.2 669711	
2.0 TDI RWD	80 - 130	11/16→						
VW - EOS (1F7, 1F8) 03/06→08/15								
Seilzug, Feststellbremse								
1.4 TSI	90 - 118	11/07→08/15		↓		2	24.3727-0195.2 580195	L= 1447
1.6 FSI	85	06/06→05/08						
2.0 FSI	110	03/06→05/08						
2.0 TDI	100 - 103	06/06→08/15						
2.0 TDI 16V	103	05/08→08/15						
2.0 TFSI	147	03/06→08/15						
2.0 TSI	155	11/09→08/15						
3.2 V6	184	06/06→05/09						
3.6 V6	191	05/09→11/10						
VW - FOX Schrägheck (5Z1, 5Z3, 5Z4) 08/03→10/15								
Radbremszylinder								
1.2	40	04/05→07/11	➡			2	24.3217-0908.3 020167	ALU
1.4	55	04/05→12/09						
1.4 TDI	51	04/05→12/09						
1.2	44	09/10→12/11	➡	→ 08/11		2	24.3217-0908.3 020167	ALU
1.6	74	10/03→08/14						
1.6 Total Flex	74	10/03→08/14						
Zubehörsatz, Bremsbacken								
1.2	40	04/05→07/11	➡				03.0137-9168.2 669168	VW
1.4	55	04/05→12/09						
1.4 TDI	51	04/05→12/09						
1.2	44	09/10→12/11	➡	→ 08/11			03.0137-9168.2 669168	VW
1.6	74	10/03→08/14						
1.6 Total Flex	74	10/03→08/14						
Bremstrommel								
1.2	40	04/05→07/11	➡				24.0220-0037.1 480161	Ø 240 x 50,1 / 201,5
1.4	55	04/05→12/09						
1.4 TDI	51	04/05→12/09						
1.2	44	09/10→12/11	➡	→ 08/11			24.0220-0037.1 480161	Ø 240 x 50,1 / 201,5
1.6	74	10/03→08/14						
1.6 Total Flex	74	10/03→08/14						
Bremsbackensatz								
1.2	40	04/05→07/11	➡				03.0137-0268.2 650268	VW Ø 200 x 40 + HEB
1.4	55	04/05→12/09					03.0520-4817.3 694817	Ø 200 x 40 + RZ / + Zub TopKit
1.4 TDI	51	04/05→12/09						
1.2	44	09/10→12/11	➡	→ 08/11			03.0137-0268.2 650268	VW Ø 200 x 40 + HEB
1.6	74	10/03→08/14					03.0520-4817.3 694817	Ø 200 x 40 + RZ / + Zub TopKit
1.6 Total Flex	74	10/03→08/14						
Seilzug, Feststellbremse								
1.2	40	04/05→07/11		+PR 1BA; Trommelbremse; ↓		2	24.3727-0199.2 580199	L= 1580
1.4	55	04/05→12/09						
1.4 TDI	51	04/05→12/09						
1.2	44	09/10→12/11		→ 08/11; +PR 1BA; Trommelbremse; ↓		2	24.3727-0199.2 580199	L= 1580
1.6	74	10/03→08/14						
1.6 Total Flex	74	10/03→08/14						
VW - FOX Van (5Z1) 09/10→12/11								
Radbremszylinder								
1.2	44	09/10→12/11	➡	→ 08/11			24.3217-0908.3 020167	ALU
Zubehörsatz, Bremsbacken								
1.2	44	09/10→12/11	➡	→ 08/11			03.0137-9168.2 669168	VW
Bremstrommel								
1.2	44	09/10→12/11	➡	→ 08/11			24.0220-0037.1 480161	Ø 240 x 50,1 / 201,5
Bremsbackensatz								
1.2	44	09/10→12/11	➡	→ 08/11			03.0137-0268.2 650268	VW Ø 200 x 40 + HEB

	kw					! #		
VW - FOX Van (5Z1) 09/10→12/11								
 Bremsbackensatz								
1.2	44	09/10→12/11	➔	→ 08/11		03.0520-4817.3	694817	Ø 200 x 40 + RZ / + Zub TopKit
 Seilzug, Feststellbremse								
1.2	44	09/10→12/11		→ 08/11; +PR 1BA; Trommelbremse; 	2	24.3727-0199.2	580199	L= 1580
VW - GOLF IV (1J1) 08/97→04/08								
 Seilzug, Feststellbremse								
1.6	74	02/01→03/07		→ 1J-Y-238580; Scheibenbremse; 	2	24.3727-0149.2	580149	L= 1688
2.0 BiFuel	85	05/02→05/03		1J-Y-238581→; Scheibenbremse; 	2	24.3727-0173.2	580173	L= 1693
1.6	75	08/00→06/05		→ 1J-Y-238580; Scheibenbremse; 	2	24.3727-0149.2	580149	L= 1688
1.6 16V	77	02/00→06/05						
1.8 T GTI	132	08/01→06/05		1J-Y-238581→; → 10/03; Scheibenbremse; 	2	24.3727-0173.2	580173	L= 1693
1.6 FSI	81	01/02→06/05		→ 10/03; Scheibenbremse; 	2	24.3727-0173.2	580173	L= 1693
2.3 V5	125	10/00→06/05						
1.9 TDI	74	09/00→06/05		Scheibenbremse; 	2	24.3727-0173.2	580173	L= 1693
1.9 TDI	96	11/00→06/05		04/01→ 10/03; Scheibenbremse; 	2	24.3727-0173.2	580173	L= 1693
1.9 TDI	110	05/00→06/05		09/00→ 10/03; Scheibenbremse; 	2	24.3727-0173.2	580173	L= 1693
1.9 TDI 4motion	74	09/00→06/05		Scheibenbremse; 	2	24.3727-0175.2	580175	L= 1723
2.8 VR6	147	03/02→06/05						
1.9 TDI 4motion	96	11/00→06/05		04/01→ 10/03; Scheibenbremse; 	2	24.3727-0175.2	580175	L= 1723
1.9 TDI 4motion	110	02/00→06/05		09/00→ 10/03; Scheibenbremse; 	2	24.3727-0175.2	580175	L= 1723
2.0 4motion	85	10/00→06/05		→ 10/03; Scheibenbremse; 	2	24.3727-0175.2	580175	L= 1723
2.3 V5 4motion	125	10/00→06/05						
3.2 R32 4motion	177	09/02→06/05						
VW - GOLF IV (9B3) 03/06→								
 Seilzug, Feststellbremse								
1.6	74	03/07→12/10		Scheibenbremse; 	2	24.3727-0195.2	580195	L= 1447
1.6 Total Flex	74 - 77	03/07→06/14						
1.8 GTI	132 - 142	01/07→12/10						
2.0	85	01/07→12/10						
VW - GOLF IV Van (1J1) 10/97→05/04								
 Seilzug, Feststellbremse								
1.9 TDI	66	05/00→09/02		→ 1J-Y-238580; Scheibenbremse; 	2	24.3727-0149.2	580149	L= 1688
				1J-Y-238581→; → 06/01; Scheibenbremse; 	2	24.3727-0173.2	580173	L= 1693
1.9 TDI	96	04/01→05/04		→ 1J-Y-238580; Scheibenbremse; 	2	24.3727-0149.2	580149	L= 1688
				1J-Y-238581→; → 06/01; Scheibenbremse; 	2	24.3727-0173.2	580173	L= 1693
				→ 10/03; Scheibenbremse; 	2	24.3727-0173.2	580173	L= 1693
1.9 TDI 4motion	85	01/00→04/01		→ 1J-Y-238580; Scheibenbremse; 	2	24.3727-0149.2	580149	L= 1688
				1J-Y-238581→; Scheibenbremse; 	2	24.3727-0173.2	580173	L= 1693
				Scheibenbremse; 	2	24.3727-0175.2	580175	L= 1723
VW - GOLF IV Variant (1J5) 05/99→06/06								
 Seilzug, Feststellbremse								
1.6	75	08/00→06/06		→ 1J-Y-238580; Scheibenbremse; 	2	24.3727-0149.2	580149	L= 1688
1.6 16V	77	02/00→06/06						
2.0 Bi-Fuel	85	02/02→06/06		1J-Y-238581→; Scheibenbremse; 	2	24.3727-0173.2	580173	L= 1693
1.6 FSI	81	01/02→06/06		Scheibenbremse; 	2	24.3727-0173.2	580173	L= 1693
1.8 T	110	05/00→06/06						
1.9 TDI	74 - 110	09/00→06/06						
2.3 V5	125	10/00→06/06						
1.9 TDI	96	11/00→06/06		04/01→; Scheibenbremse; 	2	24.3727-0173.2	580173	L= 1693
1.9 TDI 4motion	74 - 110	09/00→06/06		Scheibenbremse; 	2	24.3727-0175.2	580175	L= 1723
2.0 4motion	85	10/00→06/06						
2.3 V5 4motion	125	10/00→06/06						
1.9 TDI 4motion	96	11/00→06/06		04/01→; Scheibenbremse; 	2	24.3727-0175.2	580175	L= 1723
VW - GOLF V (1K1) 10/03→07/10								
 Seilzug, Feststellbremse								
1.4 16V	55	10/03→05/06		1K-6B105 622→; Scheibenbremse; 	2	24.3727-0195.2	580195	L= 1447
1.4 FSI	66	10/03→07/06						
1.6 FSI	85	10/03→07/08		→ 1K-6B105 621; Scheibenbremse; 	2	24.3727-2708.2	582708	L= 1447
➔								

	kw			 	! #		
VW - GOLF V (1K1) 10/03→07/10							
 Seilzug, Feststellbremse							
1.4 16V 1.4 TSI	59 90 - 125	05/06→11/08 11/05→11/08		1K-6B105 622→; → 09/08; Scheibenbremse; 	2	24.3727-0195.2 580195	L= 1447
1.6 1.6 MultiFuel 1.9 TDI	75 75 66 - 77	01/04→11/08 10/07→11/08 10/03→11/08		→ 1K-6B105 621; Scheibenbremse; 	2	24.3727-2708.2 582708	L= 1447
1.9 TDI 4motion 2.0 2.0 FSI 2.0 FSI 4motion 2.0 GTI	77 85 110 110 147 - 169	08/04→11/08 01/05→11/08 01/04→11/08 08/04→11/08 10/04→02/09					
2.0 SDI 2.0 TDI	55 100 - 125	01/04→11/08 10/03→11/08					
2.0 TDI 16V 2.0 TDI 16V 4motion 2.0 TDI 4motion 2.5 3.2 R32 4motion	103 103 103 125 184	10/03→11/08 08/04→11/08 01/07→11/08 05/07→11/08 11/05→11/08					
VW - GOLF V Variant (1K5) 01/07→07/09							
 Seilzug, Feststellbremse							
1.4 1.4 TSI	59 90 - 125	06/07→07/09 06/07→07/09		→ 06/09; Scheibenbremse; 	2	24.3727-0195.2 580195	L= 1447
1.6 1.6 MultiFuel 2.0 TDI	75 75 100 - 103	06/07→07/09 11/07→07/09 06/07→07/09		→ 06/09; Scheibenbremse; 		24.3727-2708.2 582708	L= 1447
2.0 TDI 16V 2.0 TFSI	103 147	06/07→07/09 06/07→07/09					
1.9 TDI 1.9 TDI 4motion	77 77	06/07→07/09 01/08→07/09		→ 06/09; 	2	24.3727-0195.2 580195	L= 1447
VW - GOLF VI (5K1) 10/08→12/14							
 Seilzug, Feststellbremse							
1.2 TSI 1.4 1.4 TSI	63 59 90 - 118	05/10→11/12 10/08→11/12 10/08→11/12		Scheibenbremse; 	2	24.3727-0195.2 580195	L= 1447
1.6 1.6 BiFuel 1.6 MultiFuel 1.6 TDI	75 75 75 66 - 77	10/08→11/12 03/09→11/12 10/08→11/12 02/09→11/12					
1.8 TSI 2.0 GTi	118 147 - 173	06/09→01/11 04/09→11/13					
2.0 R 4motion 2.0 TDI	188 - 199 81 - 125	11/09→11/13 10/08→05/13					
2.0 TDI 4motion 2.0 TFSI 4motion 2.5 Blue E-Motion	103 191 125 65	05/09→11/12 09/11→11/13 07/09→05/13 12/10→11/13					
1.2 TSI	77	11/08→11/12		05/09→; Scheibenbremse; 	2	24.3727-0195.2 580195	L= 1447
VW - GOLF VI Cabriolet (517) 03/11→10/17							
 Seilzug, Feststellbremse							
1.2 TSI 1.4 TSI 1.6 TDI	77 118 77	03/11→05/16 03/11→05/16 03/11→05/16		06/11→; 	2	24.3727-0195.2 580195	L= 1447
1.2 TSI 16V 1.4 TSI	77 90 - 110	11/13→05/16 11/11→05/16			2	24.3727-0195.2 580195	L= 1447
2.0 GTI 2.0 R 2.0 TDI	155 195 81 - 110	05/12→05/16 01/13→05/16 11/11→05/16					
2.0 TSI	162	11/13→05/16					
VW - GOLF VI Van (5K1_) 10/08→11/12							
 Seilzug, Feststellbremse							
1.2 TSi 1.2 TSi BlueMotion →	63 77	05/10→11/12 05/09→11/12		Scheibenbremse; 	2	24.3727-0195.2 580195	L= 1447























	kw			 	! #		
VW - GOLF VI Van (5K1_) 10/08→11/12							
 Seilzug, Feststellbremse							
1.4 TSi 1.6 TDi 1.6 TDi BlueMotion 2.0 GTI 2.0 TDi 2.0 TSi R 4motion TSi	118 66 77 155 103 - 125 199 90	10/08→11/12 02/09→11/12 05/09→11/12 02/09→11/12 09/09→11/12 11/09→11/12 10/08→11/12		Scheibenbremse; 	2	24.3727-0195.2 580195	L= 1447
VW - GOLF VI Variant (AJ5) 07/09→07/14							
 Seilzug, Feststellbremse							
1.2 TSI 1.4 1.4 TSI 1.6 1.6 BiFuel 1.6 MultiFuel 1.6 TDI 1.6 TDI 4motion 2.0 TDI 2.0 TFSI	63 - 77 59 90 - 118 75 75 75 66 - 77 77 81 - 103 147	07/09→07/13 07/09→07/13 07/09→07/13 07/09→07/13 07/09→12/10 07/10→07/13 07/09→07/13 07/09→07/13 07/09→07/13 07/09→07/13 07/09→07/13		Scheibenbremse; 	2	24.3727-0195.2 580195	L= 1447
VW - GOLF Kasten/Schrägheck (1K1) 07/03→							
 Seilzug, Feststellbremse							
TDI	77	11/03→02/06		1K-6B105 622→; Scheibenbremse; 	2	24.3727-0195.2 580195	L= 1447
				→ 1K-6B105 621; Scheibenbremse; 	2	24.3727-2708.2 582708	L= 1447
VW - GOLF PLUS V (5M1, 521) 12/04→12/13							
 Seilzug, Feststellbremse							
1.2 TSI 1.6 BiFuel 1.6 TDI	63 - 77 75 66 - 77	11/09→12/13 05/09→12/13 02/09→12/13			2	24.3727-0195.2 580195	L= 1447
1.4 16V 1.4 FSI 1.4 TSI 1.6 1.6 FSI 1.6 MultiFuel 1.9 TDI 2.0 FSI 2.0 TDI 2.0 TDI 16V 2.0 TDI	55 - 59 66 90 - 125 75 85 75 66 - 77 110 96 - 103 103 81	01/05→12/13 07/05→11/06 05/06→12/13 05/05→12/13 12/04→05/08 11/07→12/13 01/05→01/09 05/05→06/08 05/05→12/13 01/05→12/13 01/09→12/13		1K-9-900001→;  → 1K-9-899999; Scheibenbremse; 	2	24.3727-0195.2 580195 24.3727-2708.2 582708	L= 1447 L= 1447
				1K-9-900001→; 	2	24.3727-0195.2 580195	L= 1447
VW - GOLF PLUS Van (521) 01/09→08/14							
 Seilzug, Feststellbremse							
1.2 TSi 1.6 TDi	77 66 - 77	11/09→08/14 02/09→08/14			2	24.3727-0195.2 580195	L= 1447
1.4 TSi 2.0 TDi	90 - 118 103	01/09→08/14 11/09→08/14		1K-9-900001→;  → 1K-9-899999; Scheibenbremse; 	2	24.3727-0195.2 580195 24.3727-2708.2 582708	L= 1447 L= 1447
VW - GOLF VAN IV Variant (1J5) 05/99→06/06							
 Seilzug, Feststellbremse							
1.4 1.6	55 77	05/00→06/06 05/00→06/06		→ 1J-Y-238580; Scheibenbremse;  1J-Y-238581→; → 10/03; Scheibenbremse; 	2	24.3727-0149.2 580149 24.3727-0173.2 580173	L= 1688 L= 1693
1.9 TDI 1.9 TDI	74 96	02/00→06/06 04/01→05/06		Scheibenbremse;  → 10/03; Scheibenbremse; 	2	24.3727-0173.2 580173 24.3727-0173.2 580173	L= 1693 L= 1693














































	kw					! #		
VW - GOLF VAN VI Variant (AJ5) 07/09→05/14								
 Seilzug, Feststellbremse								
1.2 TSi 1.4 TSi 1.6 TDi 1.6 TDi BlueMotion 2.0 TDi	77 90 118 66 77 103	09/09→05/14 07/09→05/14 12/09→10/12 07/09→05/14 07/09→05/14			Scheibenbremse; 	2	24.3727-0195.2 580195	L= 1447
VW - GRAND CALIFORNIA Camper (SCB, SCC) 04/19→								
Zubehörsatz, Feststellbremsbacken								
2.0 TDi 2.0 TDi 4motion	103 - 130 103 - 130	04/19→ 04/19→					03.0137-9709.2 669709 03.0137-9711.2 669711	
VW - JETTA III (1K2) 09/04→12/13								
 Seilzug, Feststellbremse								
1.4 TSi 1.6 1.6 FSI 1.6 MultiFuel 1.9 TDI 2.0 FSI 2.0 TDI 2.0 TDI 16V 2.0 TFSI 1.4 TSi 1.6 TDI 2.5 2.5	90 - 125 75 85 75 74 - 77 110 100 - 125 103 147 118 66 - 77 125 110	07/06→10/10 09/04→10/10 09/05→10/10 01/08→10/10 08/05→10/10 08/05→10/10 09/05→10/10 08/05→10/10 10/05→10/10 07/08→10/10 06/09→10/10 07/08→10/10 01/06→10/10			1K-7-000001→; Scheibenbremse;  → 1K-6-899000; Scheibenbremse;  Scheibenbremse;  07/08→; Scheibenbremse; 	2 2 2 2	24.3727-0195.2 580195 24.3727-2708.2 582708 24.3727-0195.2 580195 24.3727-0195.2 580195	L= 1447 L= 1447 L= 1447 L= 1447
VW - LOAD UP (121, 122, BL1, BL2) 12/14→08/20								
 Radbremszylinder								
1.0 1.0 BlueMotion 1.0 EcoFuel 1.0 TSi BlueMotion e-Load Up	44 55 50 66 60	12/14→11/19 05/16→11/19 12/14→08/20 05/16→09/18 12/14→08/19	➔				24.3217-0908.3 020167 24.3217-0908.3 020167 24.3219-0909.3 020188	ALU ALU ALU
Zubehörsatz, Bremsbacken								
1.0 1.0 BlueMotion 1.0 EcoFuel 1.0 TSi BlueMotion e-Load Up	44 55 50 66 60	12/14→11/19 05/16→11/19 12/14→08/20 05/16→09/18 12/14→08/19	➔				03.0137-9168.2 669168	VW
 Bremstrommel								
1.0 1.0 BlueMotion 1.0 EcoFuel 1.0 TSi BlueMotion e-Load Up	44 55 50 66 60	12/14→11/19 05/16→11/19 12/14→08/20 05/16→09/18 12/14→08/19	➔				24.0220-0032.1 480130	Ø 240 x 50,1 / 201,5
 Bremssackensatz								
1.0 1.0 BlueMotion 1.0 EcoFuel 1.0 TSi BlueMotion e-Load Up	44 55 50 66 60	12/14→11/19 05/16→11/19 12/14→08/20 05/16→09/18 12/14→08/19	➔				03.0137-0268.2 650268 03.0520-4817.3 694817 03.0137-0268.2 650268 03.0520-8219.3 698219	VW Ø 200 x 40 + HEB Ø 200 x 40 + RZ / + Zub TopKit VW Ø 200 x 40 + HEB VW Ø 200 x 40 + RZ / + Zub TopKit
VW - LT 28-35 II Bus (2DB, 2DE, 2DK) 04/96→07/06								
 Bremssackensatz, Feststellbremse								
2.5 TDI →	61 - 70	05/01→07/06	➔		Fahrzeugtyp: LT 35 ➔ Fahrzeugtyp: LT 28		03.0137-0397.2 650397 03.0137-4001.2 654001 03.0137-0397.2 650397 03.0137-4001.2 654001	Ø 160 x 40 Ø 160 x 40 + Zub Ø 160 x 40 Ø 160 x 40 + Zub
2.8 TDI	116	05/01→06/06	➔		Fahrzeugtyp: LT 28		03.0137-0397.2 650397	Ø 160 x 40

	kw					! #			
VW - LT 28-35 II Bus (2DB, 2DE, 2DK) 04/96→07/06									
 Bremsbackensatz, Feststellbremse									
2.8 TDI	116	05/01→06/06	➡	Fahrzeugtyp: LT 28		03.0137-4001.2	654001	Ø 160 x 40 + Zub	
Zubehörsatz, Feststellbremsbacken									
2.5 TDI	61 - 70	05/01→07/06	➡	Fahrzeugtyp: LT 28		03.0137-9255.2	669255		
				Fahrzeugtyp: LT 28		03.0137-9700.2	669700		
			➡	Fahrzeugtyp: LT 35		03.0137-9704.2	669704		
				Fahrzeugtyp: LT 35		03.0137-9255.2	669255		
2.8 TDI	116	05/01→06/06	➡	Fahrzeugtyp: LT 28		03.0137-9700.2	669700		
				Fahrzeugtyp: LT 28		03.0137-9704.2	669704		
			➡	Fahrzeugtyp: LT 28		03.0137-9255.2	669255		
				Fahrzeugtyp: LT 28		03.0137-9700.2	669700		
Seilzug, Feststellbremse									
2.5 TDI	61 - 70	05/01→07/06		Radstand [mm]: 4025; Fahrzeugtyp: LT 35; Scheibenbremse; ⬇		2	24.3727-0438.2	580438	L= 1513
				Radstand [mm]: 3550; Scheibenbremse; Fahrzeugtyp: LT 28; ⬇		2	24.3727-0438.2	580438	L= 1513
				Radstand [mm]: 3550; Fahrzeugtyp: LT 35; Scheibenbremse; ⬇		2	24.3727-0438.2	580438	L= 1513
				Radstand [mm]: 3000; Fahrzeugtyp: LT 35; Scheibenbremse; ⬇		2	24.3727-0438.2	580438	L= 1513
				Radstand [mm]: 3000; Scheibenbremse; Fahrzeugtyp: LT 28; ⬇		2	24.3727-0438.2	580438	L= 1513
				Radstand [mm]: 4025; Fahrzeugtyp: LT 35; Scheibenbremse; ⬆		1	24.3727-0441.2	580441	L= 2460
				Radstand [mm]: 3000; Scheibenbremse; Fahrzeugtyp: LT 28; ⬆		1	24.3727-0442.2	580442	L= 1435
				Radstand [mm]: 3000; Fahrzeugtyp: LT 35; Scheibenbremse; ⬆		1	24.3727-0442.2	580442	L= 1435
				Radstand [mm]: 3550; Fahrzeugtyp: LT 35; Scheibenbremse; ⬆		1	24.3727-0443.2	580443	L= 1990
				Radstand [mm]: 3550; Scheibenbremse; Fahrzeugtyp: LT 28; ⬆		1	24.3727-0443.2	580443	L= 1990
2.8 TDI	116	05/01→06/06		Radstand [mm]: 3550; Scheibenbremse; Fahrzeugtyp: LT 28; ⬇		2	24.3727-0438.2	580438	L= 1513
				Radstand [mm]: 3000; Scheibenbremse; Fahrzeugtyp: LT 28; ⬇		2	24.3727-0438.2	580438	L= 1513
				Radstand [mm]: 3000; Scheibenbremse; Fahrzeugtyp: LT 28; ⬆		1	24.3727-0442.2	580442	L= 1435
				Radstand [mm]: 3550; Scheibenbremse; Fahrzeugtyp: LT 28; ⬆		1	24.3727-0443.2	580443	L= 1990
VW - LT 28-46 II Kasten (2DA, 2DD, 2DH) 04/96→07/06									
 Bremsbackensatz, Feststellbremse									
2.5 TDI	61 - 70	05/01→07/06	➡	Fahrzeugtyp: LT 28		03.0137-0397.2	650397	Ø 160 x 40	
2.8 TDI	116	04/02→07/06	➡	Fahrzeugtyp: LT 28		03.0137-4001.2	654001	Ø 160 x 40 + Zub	
				Fahrzeugtyp: LT 35		03.0137-0397.2	650397	Ø 160 x 40	
				Fahrzeugtyp: LT 46		03.0137-4001.2	654001	Ø 160 x 40 + Zub	
				Fahrzeugtyp: LT 46		03.0137-4015.2	654015	Ø 170 x 40 + Zub	
Zubehörsatz, Feststellbremsbacken									
2.5 TDI 2.8 TDI	61 - 70 116	05/01→07/06 04/02→07/06	➡	Fahrzeugtyp: LT 46		03.0137-9256.2	669256		
				Fahrzeugtyp: LT 28		03.0137-9255.2	669255		
				Fahrzeugtyp: LT 28		03.0137-9700.2	669700		
				Fahrzeugtyp: LT 28		03.0137-9704.2	669704		
				Fahrzeugtyp: LT 35		03.0137-9255.2	669255		
				Fahrzeugtyp: LT 35		03.0137-9700.2	669700		
				Fahrzeugtyp: LT 35		03.0137-9704.2	669704		
Seilzug, Feststellbremse									
2.5 TDI 2.8 TDI	61 - 70 116	05/01→07/06 04/02→07/06		Radstand [mm]: 4025; Fahrzeugtyp: LT 46; Scheibenbremse; □		24.3727-0179.2	580179	L= 1525	
				Radstand [mm]: 3550; Fahrzeugtyp: LT 46; Scheibenbremse; □		24.3727-0179.2	580179	L= 1525	
				Radstand [mm]: 4025; Fahrzeugtyp: LT 46; Scheibenbremse; □		24.3727-0180.2	580180	L= 1526	
→									

















	kW				! #		
VW - LT 28-46 II Kasten (2DA, 2DD, 2DH) 04/96→07/06							
Seilzug, Feststellbremse							
2.5 TDI	61 - 70	05/01→07/06		Radstand [mm]: 3550; Fahrzeugtyp: LT 46; Scheibenbremse:		24.3727-0180.2 580180	L= 1526
2.8 TDI	116	04/02→07/06		Radstand [mm]: 4025; Fahrzeugtyp: LT 46; Scheibenbremse:	1	24.3727-0181.2 580181	L= 2440
				Radstand [mm]: 4025; Fahrzeugtyp: LT 35; Scheibenbremse:	2	24.3727-0438.2 580438	L= 1513
				Radstand [mm]: 3550; Fahrzeugtyp: LT 35; Scheibenbremse:	2	24.3727-0438.2 580438	L= 1513
				Radstand [mm]: 3000; Fahrzeugtyp: LT 35; Scheibenbremse:	2	24.3727-0438.2 580438	L= 1513
				Radstand [mm]: 3550; Scheibenbremse; Fahrzeugtyp: LT 28;	2	24.3727-0438.2 580438	L= 1513
				Radstand [mm]: 3000; Scheibenbremse; Fahrzeugtyp: LT 28;	2	24.3727-0438.2 580438	L= 1513
				Radstand [mm]: 4025; Fahrzeugtyp: LT 35; Scheibenbremse:	1	24.3727-0441.2 580441	L= 2460
				Radstand [mm]: 3000; Scheibenbremse; Fahrzeugtyp: LT 28;	1	24.3727-0442.2 580442	L= 1435
				Radstand [mm]: 3000; Fahrzeugtyp: LT 35; Scheibenbremse:	1	24.3727-0442.2 580442	L= 1435
				Radstand [mm]: 3550; Scheibenbremse; Fahrzeugtyp: LT 28;	1	24.3727-0443.2 580443	L= 1990
				Radstand [mm]: 3550; Fahrzeugtyp: LT 35; Scheibenbremse:	1	24.3727-0443.2 580443	L= 1990
				Radstand [mm]: 3550; Fahrzeugtyp: LT 46; Scheibenbremse:	1	24.3727-0444.2 580444	L= 1970
VW - LT 28-46 II Pritsche/Fahrgestell (2DC, 2DF, 2DG, 2DL, 2DM) 04/96→07/06							
Bremsbackensatz, Feststellbremse							
2.5 TDI	61 - 70	05/01→07/06	➔	Fahrzeugtyp: LT 35		03.0137-0397.2 650397	Ø 160 x 40
2.8 TDI	116	04/02→07/06				03.0137-4001.2 654001	Ø 160 x 40 + Zub
			➔	Fahrzeugtyp: LT 28		03.0137-0397.2 650397	Ø 160 x 40
						03.0137-4001.2 654001	Ø 160 x 40 + Zub
			➔	Fahrzeugtyp: LT 46		03.0137-4015.2 654015	Ø 170 x 40 + Zub
Zubehörsatz, Feststellbremsbacken							
2.5 TDI	61 - 70	05/01→07/06		Fahrzeugtyp: LT 46		03.0137-9256.2 669256	
2.8 TDI	116	04/02→07/06	➔	Fahrzeugtyp: LT 28		03.0137-9255.2 669255	
						03.0137-9700.2 669700	
						03.0137-9704.2 669704	
			➔	Fahrzeugtyp: LT 35		03.0137-9255.2 669255	
						03.0137-9700.2 669700	
						03.0137-9704.2 669704	
Seilzug, Feststellbremse							
2.5 TDI	61 - 70	05/01→07/06		Radstand [mm]: 4025; Fahrzeugtyp: LT 46; Scheibenbremse:		24.3727-0179.2 580179	L= 1525
2.8 TDI	116	04/02→07/06		Radstand [mm]: 3550; Fahrzeugtyp: LT 46; Scheibenbremse:		24.3727-0179.2 580179	L= 1525
				Radstand [mm]: 4025; Fahrzeugtyp: LT 46; Scheibenbremse:		24.3727-0180.2 580180	L= 1526
				Radstand [mm]: 3550; Fahrzeugtyp: LT 46; Scheibenbremse:		24.3727-0180.2 580180	L= 1526
				Radstand [mm]: 4025; Fahrzeugtyp: LT 46; Scheibenbremse:	1	24.3727-0181.2 580181	L= 2440
				Radstand [mm]: 3550; Scheibenbremse; Fahrzeugtyp: LT 28;	2	24.3727-0438.2 580438	L= 1513
				Radstand [mm]: 3000; Fahrzeugtyp: LT 35; Scheibenbremse:	2	24.3727-0438.2 580438	L= 1513
				Radstand [mm]: 3000; Scheibenbremse; Fahrzeugtyp: LT 28;	2	24.3727-0438.2 580438	L= 1513
				Radstand [mm]: 4025; Fahrzeugtyp: LT 35; Scheibenbremse:	2	24.3727-0438.2 580438	L= 1513
				Radstand [mm]: 3550; Fahrzeugtyp: LT 35; Scheibenbremse:	2	24.3727-0438.2 580438	L= 1513
				Radstand [mm]: 4025; Fahrzeugtyp: LT 35; Scheibenbremse:	1	24.3727-0441.2 580441	L= 2460
				Radstand [mm]: 3000; Fahrzeugtyp: LT 35; Scheibenbremse:	1	24.3727-0442.2 580442	L= 1435
















































	kW					! #		
VW - LT 28-46 II Pritsche/Fahrgestell (2DC, 2DF, 2DG, 2DL, 2DM) 04/96→07/06								
 Seilzug, Feststellbremse								
2.5 TDI	61 - 70	05/01→07/06		Radstand [mm]: 3000; Scheibenbremse; Fahrzeugtyp: LT 28; 	1	24.3727-0442.2	580442	L= 1435
2.8 TDI	116	04/02→07/06		Radstand [mm]: 3550; Scheibenbremse; Fahrzeugtyp: LT 28; 	1	24.3727-0443.2	580443	L= 1990
				Radstand [mm]: 3550; Fahrzeugtyp: LT 35; Scheibenbremse; 	1	24.3727-0443.2	580443	L= 1990
				Radstand [mm]: 3550; Fahrzeugtyp: LT 46; Scheibenbremse; 	1	24.3727-0444.2	580444	L= 1970
VW - LUPO I (6X1, 6E1) 09/98→07/05								
 Radbremszylinder								
1.4	44	10/00→07/05	➡	- ABS	2	24.3215-0903.3	020154	ALU
			➡	+ ABS	2	24.3217-0908.3	020167	ALU
Zubehörsatz, Bremsbacken								
1.4	44	10/00→07/05	➡			03.0137-9168.2	669168	VW
 Bremstrommel								
1.4	44	10/00→07/05	➡			24.0220-0032.1	480130	Ø 240 x 50,1 / 201,5
 Bremsbackensatz								
1.4	44	10/00→07/05	➡			03.0137-0268.2	650268	VW Ø 200 x 40 + HEB
			➡	+ ABS		03.0420-1517.3	681517	VW Ø 200 x 40 + RZ / + Zub Kit
						03.0520-1517.3	691517	VW Ø 200 x 40 + RZ / + Zub TopKit
			➡	- ABS		03.0520-0415.3	690415	VW Ø 200 x 40 + RZ / + Zub TopKit
 Seilzug, Feststellbremse								
1.4	44	10/00→07/05		Trommelbremse; 	2	24.3727-0159.2	580159	L= 1392
1.4 FSI	77	02/01→07/05		Scheibenbremse; 	2	24.3727-2707.2	582707	L= 1496
1.6 GTI	92	09/00→07/05						
VW - MULTIVAN T5 (7HM, 7HN, 7HF, 7EF, 7EM, 7EN) 04/03→03/16								
 Bremsbackensatz, Feststellbremse								
1.9 TDI	62 - 77	04/03→11/09	➡			03.0137-0419.2	650419	Ø 185 x 30
2.0	85	11/03→08/15						
2.0 BiTDI	132	09/09→08/15						
2.0 BiTDI 4motion	132	09/09→08/15						
2.0 TDI	62 - 103	09/09→08/15						
2.0 TDI 4motion	100 - 103	09/09→08/15						
2.5 TDI	96 - 128	04/03→11/09						
2.5 TDI 4motion	96 - 128	07/04→11/09						
VR6 3.2	173	02/04→12/09						
VR6 3.2 4motion	173	07/04→12/09						
Zubehörsatz, Feststellbremsbacken								
1.9 TDI	62 - 77	04/03→11/09				03.0137-9700.2	669700	
2.0	85	11/03→08/15				03.0137-9702.2	669702	
2.0 BiTDI	132	09/09→08/15	➡			03.0137-9288.2	669288	
2.0 BiTDI 4motion	132	09/09→08/15						
2.0 TDI	62 - 103	09/09→08/15						
2.0 TDI 4motion	100 - 103	09/09→08/15						
2.5 TDI	96 - 128	04/03→11/09						
2.5 TDI 4motion	96 - 128	07/04→11/09						
VR6 3.2	173	02/04→12/09						
VR6 3.2 4motion	173	07/04→12/09						
 Seilzug, Feststellbremse								
1.9 TDI	62 - 77	04/03→11/09		+PR 0E1 / 0E2 / OWL / 0WN / 0WM / 0WP / 0WQ; Scheibenbremse; 	2	24.3727-0184.2	580184	L= 1303
2.0	85	11/03→08/15		7H-7-000001→; +PR 0WR / 0E2; 	2	24.3727-3408.2	583408	L= 1936
→								












	kw					! #				
VW - MULTIVAN T5 (7HM, 7HN, 7HF, 7EF, 7EM, 7EN) 04/03→03/16										
 Seilzug, Feststellbremse										
2.5 TDI	96 - 128	04/03→11/09		7H-7-000001→; +PR 0WR / 0E1; 	2	24.3727-3409.2	583409	L= 1570		
VR6 3.2	173	02/04→12/09		7H-7-000001→; +PR 0WR; 	2	24.3727-3413.2	583413	L= 1223		
				→ 7H-6-200000; +PR 0WR; 	2	24.3727-3416.2	583416	L= 1270		
2.0 BiTDI	132	09/09→08/15		+PR 0E1 / 0E2 / 0WL / 0WN / 0WM / 0WP / 0WQ; Scheibenbremse; 	2	24.3727-0184.2	580184	L= 1303		
2.0 TDI	62 - 103	09/09→08/15		7H-7-000001→; +PR 0WR / 0E2; 	2	24.3727-3408.2	583408	L= 1936		
				7H-7-000001→; +PR 0WR / 0E1; 	2	24.3727-3409.2	583409	L= 1570		
				7H-7-000001→; +PR 0WR; 	2	24.3727-3413.2	583413	L= 1223		
2.0 BiTDI 4motion	132	09/09→08/15		7H-A-200001→; Scheibenbremse; +PR G0C / G0K / G1C; 	2	24.3727-0184.2	580184	L= 1303		
			100 - 103	09/09→08/15		7H-7-000001→; +PR 0WR / 0E2; 	2	24.3727-3408.2	583408	L= 1936
						7H-7-000001→; +PR 0WR / 0E1; 	2	24.3727-3409.2	583409	L= 1570
2.0 TDI	84	05/11→08/15		7H-7-000001→; +PR 0WR; 	2	24.3727-3413.2	583413	L= 1223		
			110 - 150	05/11→08/15		Scheibenbremse; +PR G0C / G0K / G1C; 	2	24.3727-0184.2	580184	L= 1303
2.0 TSI 4motion	150	07/11→08/15								
2.5 TDI 4motion	96 - 128	07/04→11/09		7H-A-200001→; Scheibenbremse; +PR G0C / G0K / G1C; 	2	24.3727-0184.2	580184	L= 1303		
			173	07/04→12/09		7H-7-000001→; +PR 0WR / 0E2; 	2	24.3727-3408.2	583408	L= 1936
						7H-7-000001→; +PR 0WR / 0E1; 	2	24.3727-3409.2	583409	L= 1570
						7H-7-000001→; +PR 0WR; 	2	24.3727-3413.2	583413	L= 1223
VR6 3.2 4motion			→ 7H-6-200000; +PR 0WR; 	2	24.3727-3416.2	583416	L= 1270			
VW - MULTIVAN T6 (SGF, SGM, SGN, SHM, SHN) 04/15→										
 Seilzug, Feststellbremse										
2.0 TDI	62 - 150	04/15→08/24		+PR G0C / G0K / G1C; Scheibenbremse; 	2	24.3727-0184.2	580184	L= 1303		
2.0 TDI 4motion	103 - 150	06/15→08/24		+PR G0L / G1D / 0E2; Scheibenbremse; 	2	24.3727-3420.2	583420	L= 1983		
2.0 TSI	110 - 150	04/15→07/19								
2.0 TSI 4motion	150	06/15→07/19								
2.0 TDI	81	07/19→08/24		Schaltgetriebe 5 Gang / Schaltgetriebe 6 Gang / Getriebeautomatik 7 Gang; +PR G0C / G0K / G1C; 	2	24.3727-0184.2	580184	L= 1303		
				für verlängerten Radstand; Schaltgetriebe 6 Gang / Getriebeautomatik 7 Gang; +PR G0L / G1D / 0E2; 	2	24.3727-3420.2	583420	L= 1983		
VW - NEW BEETLE (9C1, 1C1) 01/98→07/12										
 Seilzug, Feststellbremse										
1.4	55	11/01→09/10		→ 05/10; Scheibenbremse; 	2	24.3727-0173.2	580173	L= 1693		
1.9 TDI	77	07/05→09/10								
1.6	75	06/00→09/10		→ 9C-Y-607008; Scheibenbremse; 	2	24.3727-0149.2	580149	L= 1688		
1.9 TDI	74	02/01→09/10		9C-Y-607009→; → 05/10; Scheibenbremse; 	2	24.3727-0173.2	580173	L= 1693		
			110	07/05→09/10						
2.5										
1.8 T	132	11/01→06/05		Scheibenbremse; 	2	24.3727-0173.2	580173	L= 1693		
2.3 V5	125	10/00→09/10		für Fahrzeuge ohne verstärktes Fahrwerk; → 05/05; Scheibenbremse; 	2	24.3727-0173.2	580173	L= 1693		
3.2 RSI 4motion	165	04/00→05/01		für Fahrzeuge ohne verstärktes Fahrwerk; Scheibenbremse; 	2	24.3727-0173.2	580173	L= 1693		
VW - NEW BEETLE Cabriolet (1Y7) 09/02→07/12										
 Seilzug, Feststellbremse										
1.4	55	01/03→09/10		→ 05/10; Scheibenbremse; 	2	24.3727-0173.2	580173	L= 1693		
1.6	75	01/03→09/10								
1.9 TDI	77	07/05→09/10								
2.5	110	07/05→09/10								
1.8 T	110	01/03→09/10		12/03→ 05/10; Scheibenbremse; 	2	24.3727-0173.2	580173	L= 1693		
1.9 TDI	74	06/03→07/05		07/03→; Scheibenbremse; 	2	24.3727-0173.2	580173	L= 1693		
2.0	85	09/02→10/10		01/03→ 05/10; Scheibenbremse; 	2	24.3727-0173.2	580173	L= 1693		
VW - PASSAT B5.5 (3B3) 10/00→12/05										
 Seilzug, Feststellbremse										
1.6	75	11/00→05/05		Scheibenbremse; 		24.3727-0170.2	580170	L= 1890		
1.8 T	125	02/01→11/05								
1.8 T 20V	110	11/00→05/05		Scheibenbremse; 		24.3727-0174.2	580174	L= 1890		
→										

































	kw					! #		
VW - PASSAT B5.5 (3B3) 10/00→12/05								
 Seilzug, Feststellbremse								
1.9 TDI	74 - 96	11/00→05/05		Scheibenbremse; <input type="checkbox"/>		24.3727-0170.2	580170	L= 1890
2.0	85	11/00→05/05		Scheibenbremse; <input type="checkbox"/>		24.3727-0174.2	580174	L= 1890
2.0 TDI	100	12/03→05/05						
2.3 V5	125	11/00→05/05						
2.5 TDI	110 - 120	11/00→05/05						
2.8	140 - 142	10/00→05/05						
2.0	96	11/01→05/05		05/02→; Scheibenbremse; <input type="checkbox"/>		24.3727-0170.2	580170	L= 1890
				05/02→; Scheibenbremse; <input type="checkbox"/>		24.3727-0174.2	580174	L= 1890
VW - PASSAT B5.5 Variant (3B6) 09/00→08/05								
 Seilzug, Feststellbremse								
1.6	75	11/00→05/05		Scheibenbremse; <input type="checkbox"/>		24.3727-0170.2	580170	L= 1890
1.8 T 20V	110	11/00→05/05		Scheibenbremse; <input type="checkbox"/>		24.3727-0174.2	580174	L= 1890
1.9 TDI	74 - 96	11/00→05/05						
2.0	85	11/00→05/05						
2.0 TDI	100	12/03→05/05						
2.3 VR5	125	11/00→05/05						
2.5 TDI	110 - 120	11/00→05/05						
1.8 T	125	05/02→08/05		→ 06/05; Scheibenbremse; <input type="checkbox"/>		24.3727-0170.2	580170	L= 1890
2.8	142	10/00→08/05		→ 06/05; Scheibenbremse; <input type="checkbox"/>		24.3727-0174.2	580174	L= 1890
2.0	96	11/01→05/05		05/02→; Scheibenbremse; <input type="checkbox"/>		24.3727-0170.2	580170	L= 1890
				05/02→; Scheibenbremse; <input type="checkbox"/>		24.3727-0174.2	580174	L= 1890
VW - PASSAT B5 (3B2) 08/96→12/01								
 Seilzug, Feststellbremse								
1.9 TDI	74	02/00→11/00		10/00→; Scheibenbremse; <input type="checkbox"/>		24.3727-0170.2	580170	L= 1890
2.0	88	04/00→11/00		10/00→; Scheibenbremse; <input type="checkbox"/>		24.3727-0174.2	580174	L= 1890
VW - PASSAT B5 Variant (3B5) 05/97→12/01								
 Seilzug, Feststellbremse								
1.9 TDI	74	02/00→11/00		10/00→; Scheibenbremse; <input type="checkbox"/>		24.3727-0170.2	580170	L= 1890
2.0	88	04/00→11/00		10/00→; Scheibenbremse; <input type="checkbox"/>		24.3727-0174.2	580174	L= 1890
VW - POLO III CLASSIC (6V2) 01/95→11/09								
 Radbremsszylinder								
1.6	74	11/02→07/06	➔		2	24.3219-0909.3	020188	ALU
Zubehörsatz, Bremsbacken								
1.6	74	11/02→07/06	➔			03.0137-9168.2	669168	VW
 Bremstrommel								
1.6	74	11/02→07/06	➔			24.0220-0032.1	480130	Ø 240 x 50,1 / 201,5
 Bremsbackensatz								
1.6	74	11/02→07/06	➔			03.0137-0268.2	650268	VW Ø 200 x 40 + HEB
						03.0420-4219.3	684219	VW Ø 200 x 40 + RZ / + Zub Kit
						03.0520-4219.3	694219	VW Ø 200 x 40 + RZ / + Zub TopKit
 Seilzug, Feststellbremse								
1.6	74	11/02→07/06		→ 6K-W-591018; Trommelbremse; <input type="checkbox"/>	2	24.3727-0161.2	580161	L= 1512
				6K-W-591019→; Trommelbremse; <input type="checkbox"/>	2	24.3727-0162.2	580162	L= 1514
VW - POLO IV (9N_, 9A_) 10/01→10/14								
 Radbremsszylinder								
1.2	40 - 44	01/02→11/09	➔	+PR 1KB	2	24.3217-0908.3	020167	ALU
1.2 12V	47 - 51	10/01→11/09	➔	+PR 1KM; 9N-5-500 001→	2	24.3219-0909.3	020188	ALU
1.4 16V	55 - 59	10/01→11/09						
1.4 BiFuel	60	05/06→11/09						
1.4 FSI	63	02/02→07/06						























	kw					! #		
VW - POLO IV (9N_, 9A_) 10/01→10/14								
 Radbremszylinder								
1.4 TDI	51 - 59	10/01→11/09	➡	+PR 1KB	2	24.3217-0908.3	020167	ALU
1.9 SDI	47	10/01→11/09	➡	+PR 1KM; 9N-5-500 001→	2	24.3219-0909.3	020188	ALU
Zubehörsatz, Bremsbacken								
1.2	40 - 44	01/02→11/09	➡	+PR 1KB / 1KM		03.0137-9168.2	669168	VW
1.2 12V	47 - 51	10/01→11/09						
1.4 16V	55 - 59	10/01→11/09						
1.4 BiFuel	60	05/06→11/09						
1.4 FSI	63	02/02→07/06						
1.4 TDI	51 - 59	10/01→11/09						
1.9 SDI	47	10/01→11/09						
 Bremstrommel								
1.2	40 - 44	01/02→11/09	➡	+PR 1KB / 1KM		24.0220-0037.1	480161	Ø 240 x 50,1 / 201,5
1.2 12V	47 - 51	10/01→11/09						
1.4 16V	55 - 59	10/01→11/09						
1.4 BiFuel	60	05/06→11/09						
1.4 FSI	63	02/02→07/06						
1.4 TDI	51 - 59	10/01→11/09						
1.9 SDI	47	10/01→11/09						
 Bremsbackensatz								
1.2	40 - 44	01/02→11/09	➡	+PR 1KB / 1KM		03.0137-0268.2	650268	VW Ø 200 x 40 + HEB
1.4 FSI	63	02/02→07/06	➡	+PR 1KB		03.0420-1517.3	681517	VW Ø 200 x 40 + RZ / + Zub Kit
						03.0520-4817.3	694817	Ø 200 x 40 + RZ / + Zub TopKit
			➡	+PR 1KM		03.0520-8219.3	698219	VW Ø 200 x 40 + RZ / + Zub TopKit
1.2 12V	47	10/01→07/07	➡	+PR 1KB / 1KM		03.0137-0268.2	650268	VW Ø 200 x 40 + HEB
1.4 16V	55	10/01→05/08	➡	11/01→; +PR 1KB		03.0420-1517.3	681517	VW Ø 200 x 40 + RZ / + Zub Kit
1.4 TDI	55	10/01→06/05	➡	+PR 1KB		03.0520-4817.3	694817	Ø 200 x 40 + RZ / + Zub TopKit
			➡	+PR 1KM		03.0520-8219.3	698219	VW Ø 200 x 40 + RZ / + Zub TopKit
1.2 12V	51	05/07→11/09	➡	+PR 1KB / 1KM		03.0137-0268.2	650268	VW Ø 200 x 40 + HEB
1.4 16V	59	05/06→11/09	➡	→ 05/09; +PR 1KB		03.0420-1517.3	681517	VW Ø 200 x 40 + RZ / + Zub Kit
1.4 BiFuel	60	05/06→11/09	➡	+PR 1KB		03.0520-4817.3	694817	Ø 200 x 40 + RZ / + Zub TopKit
1.4 TDI	51 - 59	04/05→11/09	➡	+PR 1KB		03.0520-8219.3	698219	VW Ø 200 x 40 + RZ / + Zub TopKit
			➡	+PR 1KM		03.0520-8219.3	698219	VW Ø 200 x 40 + RZ / + Zub TopKit
1.9 SDI	47	10/01→11/09	➡	+PR 1KB / 1KM		03.0137-0268.2	650268	VW Ø 200 x 40 + HEB
			➡	11/01→ 05/09; +PR 1KB		03.0420-1517.3	681517	VW Ø 200 x 40 + RZ / + Zub Kit
			➡	+PR 1KB		03.0520-4817.3	694817	Ø 200 x 40 + RZ / + Zub TopKit
			➡	+PR 1KM		03.0520-8219.3	698219	VW Ø 200 x 40 + RZ / + Zub TopKit
 Seilzug, Feststellbremse								
1.2	40	01/02→05/07		+PR 1JB / 1KD / 1KK / 1KS / 1KT; für Fahrzeuge mit Schlechtwegeausführung; Scheibenbremse; ⚠	2	24.3727-0176.2	580176	L= 1640
1.4 FSI	63	02/02→07/06						
1.6	74	08/02→05/05						
1.6 Flex	74	06/08→04/09		+PR 1JC / 1JL / 1JP / 1JS / 1KD / 1KS / 1KK / 1KT / 1KV / 2EJ; Scheibenbremse; ⚠	2	24.3727-0197.2	580197	L= 1645
				+PR 1JB / 1KD / 1KK / 1KS / 1KT; für Fahrzeuge mit Schlechtwegeausführung; ⚠	2	24.3727-0198.2	580198	L= 1645
				für Fahrzeuge ohne Schlechtwegeausführung; Trommelbremse; ⚠	2	24.3727-0199.2	580199	L= 1580
				+PR 1JB / 1KB; für Fahrzeuge mit Schlechtwegeausführung; Trommelbremse; ⚠	2	24.3727-2504.2	582504	L= 1580
1.2	44	05/07→11/09		→ 05/09; +PR 1JB / 1KD / 1KK / 1KS / 1KT; für Fahrzeuge mit Schlechtwegeausführung; Scheibenbremse; ⚠	2	24.3727-0176.2	580176	L= 1640
1.2 12V	51	05/07→11/09						
1.4 16V	59	05/06→11/09						
1.4 BiFuel	60	05/06→11/09						
→								













	kw			 	! #		
VW - POLO IV (9N_, 9A_) 10/01→10/14							
 Seilzug, Feststellbremse							
1.4 TDI	51 - 59	04/05→11/09		→ 05/09; +PR 1JC / 1JL / 1JP / 1JS / 1KD / 1KS / 1KK / 1KT / 1KV / 2EJ; Scheibenbremse; 	2	24.3727-0197.2 580197	L= 1645
1.6 16V	77	05/06→11/09		→ 05/09; +PR 1JB / 1KB / 1KD / 1KK / 1KS / 1KT; für Fahrzeuge mit Schlechtwegeausführung; 	2	24.3727-0198.2 580198	L= 1645
1.8 GTI	110	09/05→11/09		→ 05/09; für Fahrzeuge ohne Schlechtwegeausführung; Trommelbremse; 	2	24.3727-0199.2 580199	L= 1580
1.9 TDI	96	11/03→11/09		→ 05/09; +PR 1JB / 1KB; für Fahrzeuge mit Schlechtwegeausführung; Trommelbremse; 	2	24.3727-2504.2 582504	L= 1580
1.2 12V	47	10/01→07/07		11/01→; +PR 1JB / 1KD / 1KK / 1KS / 1KT; für Fahrzeuge mit Schlechtwegeausführung; Scheibenbremse; 	2	24.3727-0176.2 580176	L= 1640
1.4 16V	55 - 74	10/01→05/08		11/01→; +PR 1JC / 1JL / 1JP / 1JS / 1KD / 1KS / 1KK / 1KT / 1KV / 2EJ; Scheibenbremse; 	2	24.3727-0197.2 580197	L= 1645
1.4 TDI	55	10/01→06/05		11/01→; +PR 1JB / 1KD / 1KK / 1KS / 1KT; für Fahrzeuge mit Schlechtwegeausführung; 	2	24.3727-0198.2 580198	L= 1645
				11/01→; für Fahrzeuge ohne Schlechtwegeausführung; Trommelbremse; 	2	24.3727-0199.2 580199	L= 1580
				11/01→; +PR 1JB / 1KB; für Fahrzeuge mit Schlechtwegeausführung; Trommelbremse; 	2	24.3727-2504.2 582504	L= 1580
1.4	61	08/02→11/09		05/06→ 05/09; +PR 1JB / 1KD / 1KK / 1KS / 1KT; für Fahrzeuge mit Schlechtwegeausführung; Scheibenbremse; 	2	24.3727-0176.2 580176	L= 1640
				05/06→ 05/09; +PR 1JC / 1JL / 1JP / 1JS / 1KD / 1KS / 1KK / 1KT / 1KV / 2EJ; Scheibenbremse; 	2	24.3727-0197.2 580197	L= 1645
				05/06→ 05/09; +PR 1JB / 1KD / 1KK / 1KS / 1KT; für Fahrzeuge mit Schlechtwegeausführung; 	2	24.3727-0198.2 580198	L= 1645
				05/06→ 05/09; für Fahrzeuge ohne Schlechtwegeausführung; Trommelbremse; 	2	24.3727-0199.2 580199	L= 1580
				05/06→ 05/09; +PR 1JB / 1KB; für Fahrzeuge mit Schlechtwegeausführung; Trommelbremse; 	2	24.3727-2504.2 582504	L= 1580
1.8 GTi Cup Edition	132	05/06→11/09		06/06→ 05/09; +PR 1JB / 1KD / 1KK / 1KS / 1KT; für Fahrzeuge mit Schlechtwegeausführung; Scheibenbremse; 	2	24.3727-0176.2 580176	L= 1640
				06/06→ 05/09; +PR 1JC / 1JL / 1JP / 1JS / 1KD / 1KS / 1KK / 1KT / 1KV / 2EJ; Scheibenbremse; 	2	24.3727-0197.2 580197	L= 1645
				06/06→ 05/09; +PR 1JB / 1KD / 1KK / 1KS / 1KT; für Fahrzeuge mit Schlechtwegeausführung; 	2	24.3727-0198.2 580198	L= 1645
				06/06→ 05/09; für Fahrzeuge ohne Schlechtwegeausführung; Trommelbremse; 	2	24.3727-0199.2 580199	L= 1580
				06/06→ 05/09; +PR 1JB / 1KB; für Fahrzeuge mit Schlechtwegeausführung; Trommelbremse; 	2	24.3727-2504.2 582504	L= 1580
1.9 SDI	47	10/01→11/09		11/01→ 05/09; +PR 1JB / 1KD / 1KK / 1KS / 1KT; für Fahrzeuge mit Schlechtwegeausführung; Scheibenbremse; 	2	24.3727-0176.2 580176	L= 1640
1.9 TDI	74	10/01→11/09		11/01→ 05/09; +PR 1JC / 1JL / 1JP / 1JS / 1KD / 1KS / 1KK / 1KT / 1KV / 2EJ; Scheibenbremse; 	2	24.3727-0197.2 580197	L= 1645
				11/01→ 05/09; +PR 1JB / 1KD / 1KK / 1KS / 1KT; für Fahrzeuge mit Schlechtwegeausführung; 	2	24.3727-0198.2 580198	L= 1645
				11/01→ 05/09; für Fahrzeuge ohne Schlechtwegeausführung; Trommelbremse; 	2	24.3727-0199.2 580199	L= 1580
				11/01→ 05/09; +PR 1JB / 1KB; für Fahrzeuge mit Schlechtwegeausführung; Trommelbremse; 	2	24.3727-2504.2 582504	L= 1580
VW - POLO IV Stufenheck (9A4, 9A2, 9N2, 9A6) 09/02→							
 Radbremszylinder							
1.0	58	02/03→10/03		+PR 1KB / 1KM	2	24.3217-0908.3 020167	ALU
→							

	kw			 	! #		
VW - POLO IV Stufenheck (9A4, 9A2, 9N2, 9A6) 09/02→							
 Radbremszylinder							
1.4 1.4 TDI 1.9 SDI	55 55 47	11/02→04/12 07/03→06/05 09/02→04/12	➡ ➡	+PR 1KB / 1KM +PR 1KM; 9N-5-500 001→	2 2	24.3217-0908.3 24.3219-0909.3	020167 020188 ALU
Zubehörsatz, Bremsbacken							
1.0 1.4 1.4 TDI 1.9 SDI	58 55 55 47	02/03→10/03 11/02→04/12 07/03→06/05 09/02→04/12	➡	+PR 1KB / 1KM		03.0137-9168.2	669168 VW
 Bremstrommel							
1.0 1.4 1.4 TDI 1.9 SDI	58 55 55 47	02/03→10/03 11/02→04/12 07/03→06/05 09/02→04/12	➡	+PR 1KB / 1KM		24.0220-0037.1	480161 Ø 240 x 50,1 / 201,5
 Bremsbackensatz							
1.0 1.4 TDI	58 55	02/03→10/03 07/03→06/05	➡ ➡	+PR 1KB / 1KM +PR 1KB		03.0137-0268.2 03.0420-1517.3 03.0520-4817.3	650268 681517 694817 VW Ø 200 x 40 + HEB VW Ø 200 x 40 + RZ / + Zub Kit Ø 200 x 40 + RZ / + Zub TopKit
			➡	+PR 1KM		03.0520-8219.3	698219 VW Ø 200 x 40 + RZ / + Zub TopKit
1.4 1.9 SDI	55 47	11/02→04/12 09/02→04/12	➡ ➡	+PR 1KB / 1KM → 05/09; +PR 1KB		03.0137-0268.2 03.0420-1517.3 03.0520-4817.3	650268 681517 694817 VW Ø 200 x 40 + HEB VW Ø 200 x 40 + RZ / + Zub Kit Ø 200 x 40 + RZ / + Zub TopKit
			➡	+PR 1KM		03.0520-8219.3	698219 VW Ø 200 x 40 + RZ / + Zub TopKit
 Seilzug, Feststellbremse							
1.0 1.4 1.4 TDI	58 74 55	02/03→10/03 11/03→06/05 07/03→06/05		+PR 1JB / 1KD / 1KK / 1KS / 1KT; für Fahrzeuge mit Schlechtwegeausführung; Scheibenbremse; ⚠	2	24.3727-0176.2	580176 L= 1640
				+PR 1JC / 1JL / 1JP / 1JS / 1KD / 1KS / 1KK / 1KT / 1KV / 2EJ; Scheibenbremse; ⚠	2	24.3727-0197.2	580197 L= 1645
				+PR 1JB / 1KD / 1KK / 1KS / 1KT; für Fahrzeuge mit Schlechtwegeausführung; ⚠	2	24.3727-0198.2	580198 L= 1645
				für Fahrzeuge ohne Schlechtwegeausführung; Trommelbremse; ⚠	2	24.3727-0199.2	580199 L= 1580
				+PR 1JB / 1KB; für Fahrzeuge mit Schlechtwegeausführung; Trommelbremse; ⚠	2	24.3727-2504.2	582504 L= 1580
1.4 1.6 Flex 1.9 SDI 1.9 TDi 2.0 Flex	55 - 61 77 47 74 88	11/02→04/12 05/08→10/14 09/02→04/12 09/02→ 10/08→12/14		→ 05/09; +PR 1JB / 1KD / 1KK / 1KS / 1KT; für Fahrzeuge mit Schlechtwegeausführung; Scheibenbremse; ⚠	2	24.3727-0176.2	580176 L= 1640
				→ 05/09; +PR 1JC / 1JL / 1JP / 1JS / 1KD / 1KS / 1KK / 1KT / 1KV / 2EJ; Scheibenbremse; ⚠	2	24.3727-0197.2	580197 L= 1645
				→ 05/09; +PR 1JB / 1KD / 1KK / 1KS / 1KT; für Fahrzeuge mit Schlechtwegeausführung; ⚠	2	24.3727-0198.2	580198 L= 1645
				→ 05/09; für Fahrzeuge ohne Schlechtwegeausführung; Trommelbremse; ⚠	2	24.3727-0199.2	580199 L= 1580
				→ 05/09; +PR 1JB / 1KB; für Fahrzeuge mit Schlechtwegeausführung; Trommelbremse; ⚠	2	24.3727-2504.2	582504 L= 1580
1.6	74	09/02→		05/06→ 05/09; +PR 1JB / 1KD / 1KK / 1KS / 1KT; für Fahrzeuge mit Schlechtwegeausführung; Scheibenbremse; ⚠	2	24.3727-0176.2	580176 L= 1640
				05/06→ 05/09; +PR 1JC / 1JL / 1JP / 1JS / 1KD / 1KS / 1KK / 1KT / 1KV / 2EJ; Scheibenbremse; ⚠	2	24.3727-0197.2	580197 L= 1645
				05/06→ 05/09; +PR 1JB / 1KD / 1KK / 1KS / 1KT; für Fahrzeuge mit Schlechtwegeausführung; ⚠	2	24.3727-0198.2	580198 L= 1645
				05/06→ 05/09; für Fahrzeuge ohne Schlechtwegeausführung; Trommelbremse; ⚠	2	24.3727-0199.2	580199 L= 1580
				05/06→ 05/09; +PR 1JB / 1KB; für Fahrzeuge mit Schlechtwegeausführung; Trommelbremse; ⚠	2	24.3727-2504.2	582504 L= 1580
→							












	kw			 	! #		
VW - POLO IV Stufenheck (9A4, 9A2, 9N2, 9A6) 09/02→							
 Seilzug, Feststellbremse							
1.6 Flex 1.6 Total Flex	76 74	12/04→10/14 10/04→06/06		05/06→; +PR 1JB / 1KD / 1KK / 1KS / 1KT; für Fahrzeuge mit Schlechtwegeausführung; Scheibenbremse; 	2	24.3727-0176.2 580176	L= 1640
				05/06→; +PR 1JC / 1JL / 1JP / 1JS / 1KD / 1KS / 1KK / 1KT / 1KV / 2EJ; Scheibenbremse; 	2	24.3727-0197.2 580197	L= 1645
				05/06→; +PR 1JB / 1KD / 1KK / 1KS / 1KT; für Fahrzeuge mit Schlechtwegeausführung; 	2	24.3727-0198.2 580198	L= 1645
				05/06→; für Fahrzeuge ohne Schlechtwegeausführung; Trommelbremse; 	2	24.3727-0199.2 580199	L= 1580
				05/06→; +PR 1JB / 1KB; für Fahrzeuge mit Schlechtwegeausführung; Trommelbremse; 	2	24.3727-2504.2 582504	L= 1580
VW - POLO IV Stufenheck (9N2, 9N4) 09/02→12/10							
 Seilzug, Feststellbremse							
1.9 TDI	74	07/03→12/10		→ 05/09; +PR 1JB / 1KD / 1KK / 1KS / 1KT; für Fahrzeuge mit Schlechtwegeausführung; Scheibenbremse; 	2	24.3727-0176.2 580176	L= 1640
				→ 05/09; +PR 1JC / 1JL / 1JP / 1JS / 1KD / 1KS / 1KK / 1KT / 1KV / 2EJ; Scheibenbremse; 	2	24.3727-0197.2 580197	L= 1645
				→ 05/09; +PR 1JB / 1KD / 1KK / 1KS / 1KT; für Fahrzeuge mit Schlechtwegeausführung; 	2	24.3727-0198.2 580198	L= 1645
				→ 05/09; für Fahrzeuge ohne Schlechtwegeausführung; Trommelbremse; 	2	24.3727-0199.2 580199	L= 1580
				→ 05/09; +PR 1JB / 1KB; für Fahrzeuge mit Schlechtwegeausführung; Trommelbremse; 	2	24.3727-2504.2 582504	L= 1580
VW - POLO V (6R1, 6C1) 03/09→06/22							
 Radbremszylinder							
1.0 1.0 TSI	44 - 55 70 - 81	01/14→10/17 11/14→10/17	➡	+PR 1KM	2	24.3219-0909.3 020188	ALU
1.2 1.2 TDI 1.2 TSI	44 - 55 55 - 66 66 - 81	06/09→02/18 10/09→05/14 11/09→05/22	➡	+PR 1KB +PR 1KM	2	24.3217-0908.3 020167 24.3219-0909.3 020188	ALU ALU
1.2 TSI 16V 1.4 1.4 BiFuel 1.4 TDI	66 - 77 63 - 60 60 - 55	02/14→10/17 03/09→05/14 03/10→01/11 02/14→10/17					
1.4 TSI 1.6 1.6 BiFuel 1.6 TDI	103 - 110 66 - 81 60 - 77	10/12→10/17 07/14→10/17 01/11→05/14 06/09→08/15					
1.6	77	01/10→05/22	➡	07/14→; +PR 1KB	2	24.3217-0908.3 020167	ALU
			➡	07/14→; +PR 1KM	2	24.3219-0909.3 020188	ALU
Zubehörsatz, Bremsbacken							
1.0 1.0 TSI	44 - 55 70 - 81	01/14→10/17 11/14→10/17	➡	+PR 1KM		03.0137-9168.2 669168	VW
1.2 TSI 1.4 TDI	81 - 77	01/14→10/17 02/14→10/17					
1.4 TSI 1.6	110 - 66	05/14→10/17 07/14→10/17					
1.2 1.2 TDI 1.2 TSI	44 - 55 55 - 66	06/09→02/18 10/09→05/14 11/09→05/22	➡	+PR 1KB / 1KM		03.0137-9168.2 669168	VW
1.2 TSI 16V 1.4 1.4 BiFuel	66 - 63 63 - 60	02/14→10/17 03/09→05/14 03/10→01/11					








































	kw			 	! #		
VW - POLO V (6R1, 6C1) 03/09→06/22							
Zubehörsatz, Bremsbacken							
1.4 TSI 1.6 BiFuel 1.6 TDI	103 60 55 - 77	10/12→05/14 01/11→05/14 06/09→08/15	➡	+PR 1KB / 1KM		03.0137-9168.2 669168	VW
1.6	77	01/10→05/22	➡	07/14→; +PR 1KM		03.0137-9168.2 669168	VW
 Bremstrommel							
1.0 1.0 TSI 1.2 TSI 1.4 TDI 1.4 TSI 1.6	44 - 55 70 - 81 81 55 - 77 110 66 - 81	01/14→10/17 11/14→10/17 01/14→10/17 02/14→10/17 05/14→10/17 07/14→10/17	➡	+PR 1KM		24.0220-0037.1 480161	Ø 240 x 50,1 / 201,5
1.2 1.2 TDI 1.2 TSI 1.2 TSI 16V 1.4 1.4 BiFuel 1.4 TSI 1.6 BiFuel 1.6 TDI	44 - 55 55 66 - 77 66 63 60 103 60 55 - 77	06/09→02/18 10/09→05/14 11/09→05/22 02/14→10/17 03/09→05/14 03/10→01/11 10/12→05/14 01/11→05/14 06/09→08/15	➡	+PR 1KB / 1KM		24.0220-0037.1 480161	Ø 240 x 50,1 / 201,5
1.6	77	01/10→05/22	➡	07/14→; +PR 1KM		24.0220-0037.1 480161	Ø 240 x 50,1 / 201,5
 Bremsbackensatz							
1.0 1.0 TSI 1.4 TDI 1.4 TSI	44 - 55 70 - 81 55 - 77 110	01/14→10/17 11/14→10/17 02/14→10/17 05/14→10/17	➡	+PR 1KM		03.0137-0268.2 650268 03.0520-8219.3 698219	VW Ø 200 x 40 + HEB VW Ø 200 x 40 + RZ / + Zub TopKit
1.2 1.2 TDI 1.2 TSI 1.2 TSI 16V 1.4 1.4 BiFuel 1.4 TSI 1.6 BiFuel 1.6 TDI	44 - 55 55 66 - 77 66 63 60 103 60 55 - 77	06/09→02/18 10/09→05/14 11/09→05/22 02/14→10/17 03/09→05/14 03/10→01/11 10/12→05/14 01/11→05/14 06/09→08/15	➡	+PR 1KB / 1KM		03.0137-0268.2 650268	VW Ø 200 x 40 + HEB
			➡	+PR 1KB		03.0520-4817.3 694817	Ø 200 x 40 + RZ / + Zub TopKit
			➡	+PR 1KM		03.0520-8219.3 698219	VW Ø 200 x 40 + RZ / + Zub TopKit
1.2 TSI 1.6	81 66 - 81	01/14→10/17 07/14→10/17	➡	+PR 1KM		03.0137-0268.2 650268 03.0520-8219.3 698219	VW Ø 200 x 40 + HEB VW Ø 200 x 40 + RZ / + Zub TopKit
			➡	+PR 1KB		03.0520-4817.3 694817	Ø 200 x 40 + RZ / + Zub TopKit
1.6	77	01/10→05/22	➡	07/14→; +PR 1KM		03.0137-0268.2 650268 03.0520-8219.3 698219	VW Ø 200 x 40 + HEB VW Ø 200 x 40 + RZ / + Zub TopKit
			➡	07/14→; +PR 1KB		03.0520-4817.3 694817	Ø 200 x 40 + RZ / + Zub TopKit
 Seilzug, Feststellbremse							
1.0 1.0 TSI 1.2 1.2 TDI 1.2 TSI 1.2 TSI 16V 1.4 1.4 BiFuel 1.4 TDI 1.4 TSI →	44 - 55 70 - 81 44 - 55 55 66 - 81 66 63 60 55 - 77 103 - 110	01/14→10/17 11/14→10/17 06/09→02/18 10/09→05/14 11/09→05/22 02/14→10/17 03/09→05/14 03/10→01/11 02/14→10/17 10/12→10/17		+PR 1KM; Trommelbremse; ⚠ +PR 1KK / 1KT / 1KV / 2EJ; Scheiben- bremse; ⚠	2 2	24.3727-3402.2 583402 24.3727-3403.2 583403	L= 1588 L= 1642



































	kw					! #		
VW - POLO V (6R1, 6C1) 03/09→06/22								
 Seilzug, Feststellbremse								
1.6	66 - 81	07/14→10/17			+PR 1KM; Trommelbremse; 	2	24.3727-3402.2 583402	L= 1588
1.6 BiFuel 1.6 TDI	60 55 - 77	01/11→05/14 06/09→08/15			+PR 1KK / 1KT / 1KV / 2EJ; Scheibenbremse; 	2	24.3727-3403.2 583403	L= 1642
1.4 GTI 1.8 GTI 1.8 GTI 230 2.0 R WRC	132 141 169 162	05/10→05/14 11/14→10/17 04/16→10/17 08/13→05/14			+PR 1KK / 1KT / 1KV / 2EJ; Scheibenbremse; 	2	24.3727-3403.2 583403	L= 1642
1.6	77	01/10→05/22			07/14→; +PR 1KM; Trommelbremse; 	2	24.3727-3402.2 583402	L= 1588
					07/14→; +PR 1KK / 1KT / 1KV / 2EJ; Scheibenbremse; 	2	24.3727-3403.2 583403	L= 1642
VW - POLO V Stufenheck (602, 604, 612, 614) 05/09→								
 Radbremszylinder								
1.2 TSI 1.4 TSi 1.6	77 92 66 - 81	04/14→05/22 05/16→03/20 05/15→03/20	➡		+PR 1KB	2	24.3217-0908.3 020167	ALU
			➡		+PR 1KM	2	24.3219-0909.3 020188	ALU
1.4 1.6	63 63 - 77	12/10→05/22 05/10→05/22	➡		07/14→; +PR 1KB	2	24.3217-0908.3 020167	ALU
			➡		07/14→; +PR 1KM	2	24.3219-0909.3 020188	ALU
Zubehörsatz, Bremsbacken								
1.2 TSI 1.4 TSi	77 92	04/14→05/22 05/16→03/20	➡		+PR 1KB / 1KM		03.0137-9168.2 669168	VW
1.4 1.6	63 63 - 77	12/10→05/22 05/10→05/22	➡		07/14→; +PR 1KM		03.0137-9168.2 669168	VW
1.6	66 - 81	05/15→03/20	➡		+PR 1KM		03.0137-9168.2 669168	VW
 Bremstrommel								
1.2 TSI 1.4 TSi	77 92	04/14→05/22 05/16→03/20	➡		+PR 1KB / 1KM		24.0220-0037.1 480161	Ø 240 x 50,1 / 201,5
1.4 1.6	63 63 - 77	12/10→05/22 05/10→05/22	➡		07/14→; +PR 1KM		24.0220-0037.1 480161	Ø 240 x 50,1 / 201,5
1.6	66 - 81	05/15→03/20	➡		+PR 1KM		24.0220-0037.1 480161	Ø 240 x 50,1 / 201,5
 Bremsbackensatz								
1.2 TSI 1.4 TSi	77 92	04/14→05/22 05/16→03/20	➡		+PR 1KB / 1KM		03.0137-0268.2 650268	VW Ø 200 x 40 + HEB
			➡		+PR 1KB		03.0520-4817.3 694817	Ø 200 x 40 + RZ / + Zub TopKit
			➡		+PR 1KM		03.0520-8219.3 698219	VW Ø 200 x 40 + RZ / + Zub TopKit
1.4 1.6	63 63 - 77	12/10→05/22 05/10→05/22	➡		07/14→; +PR 1KM		03.0137-0268.2 650268	VW Ø 200 x 40 + HEB
			➡		07/14→; +PR 1KM		03.0520-8219.3 698219	VW Ø 200 x 40 + RZ / + Zub TopKit
			➡		07/14→; +PR 1KB		03.0520-4817.3 694817	Ø 200 x 40 + RZ / + Zub TopKit
1.6	66 - 81	05/15→03/20	➡		+PR 1KM		03.0137-0268.2 650268	VW Ø 200 x 40 + HEB
			➡		+PR 1KB		03.0520-8219.3 698219	VW Ø 200 x 40 + RZ / + Zub TopKit
			➡		+PR 1KM		03.0520-4817.3 694817	Ø 200 x 40 + RZ / + Zub TopKit
 Seilzug, Feststellbremse								
1.2 TSI 1.4 TSi 1.6	77 92 66 - 81	04/14→05/22 05/16→03/20 05/15→03/20			+PR 1KM; Trommelbremse; 	2	24.3727-3402.2 583402	L= 1588
					+PR 1KK / 1KT / 1KV / 2EJ; Scheibenbremse; 	2	24.3727-3403.2 583403	L= 1642
1.4 1.6	63 63 - 77	12/10→05/22 05/10→05/22			07/14→; +PR 1KM; Trommelbremse; 	2	24.3727-3402.2 583402	L= 1588
					07/14→; +PR 1KK / 1KT / 1KV / 2EJ; Scheibenbremse; 	2	24.3727-3403.2 583403	L= 1642
VW - POLO VI (AW1, BZ1, AE1) 06/17→								
 Radbremszylinder								
1.0 1.0 TSI	48 - 55 70	06/17→08/21 06/17→	➡		09/17→; +PR 1KA / 1KG	2	24.3220-1757.3 020605	ALU
1.0 MPi 1.0 TGI 1.0 TSI	59 66 81 - 85	09/18→ 09/17→ 09/17→	➡		+PR 1KA / 1KG	2	24.3220-1757.3 020605	ALU









	kW			 	! #		
VW - POLO VI (AW1, BZ1, AE1) 06/17→							
 Radbremszylinder							
1.5 TSI 1.6 MSi 1.6 TDI 2.0 GTI	110 81 59 - 70 147	10/18→08/21 09/17→ 11/17→02/21 11/17→	➡	+PR 1KA / 1KG	2	24.3220-1757.3 020605	ALU
Zubehörsatz, Bremsbacken							
1.0 1.0 MPi 1.0 TGI 1.0 TSI 1.5 TSI 1.6 MSi 1.6 TDI 2.0 GTI	48 - 55 59 66 70 - 85 110 81 59 - 70 147	06/17→08/21 09/18→ 09/17→ 06/17→ 10/18→08/21 09/17→ 11/17→02/21 11/17→	➡ ➡	+PR 1KA +PR 1KG		03.0137-9309.2 669309 03.0137-9317.2 669317	AP
 Bremstrommel							
1.0 1.0 TSI 1.0 MPi 1.0 TGI 1.0 TSI 1.5 TSI 1.6 MSi 1.6 TDI 2.0 GTI	48 - 55 70 59 66 81 - 85 110 81 59 - 70 147	06/17→08/21 06/17→ 09/18→ 09/17→ 09/17→ 10/18→08/21 09/17→ 11/17→02/21 11/17→	➡ ➡	09/17→; +PR 1KG +PR 1KG		24.0220-3050.1 480328 24.0220-3050.1 480328	Ø 250 x 46 / 204,5 Ø 250 x 46 / 204,5
 Bremsbackensatz							
1.0 1.0 TSI 1.0 MPi 1.0 TGI 1.0 TSI 1.5 TSI 1.6 MSi 1.6 TDI 2.0 GTI	48 - 55 70 59 66 81 - 85 110 81 59 - 70 147	06/17→08/21 06/17→ 09/18→ 09/17→ 09/17→ 10/18→08/21 09/17→ 11/17→02/21 11/17→	➡ ➡ ➡ ➡	+PR 1KG 09/17→; +PR 1KA +PR 1KG +PR 1KA		03.0137-0539.2 650539 03.0137-0540.2 650540 03.0137-0539.2 650539 03.0137-0540.2 650540	Ø 203 x 38 + HEB Ø 228 x 42 + HEB Ø 203 x 38 + HEB Ø 228 x 42 + HEB
 Seilzug, Feststellbremse							
1.0 1.0 TSI 1.0 MPi 1.0 TGI 1.0 TSI 1.5 TSI 1.6 MSi 1.6 TDI 2.0 GTI	48 - 55 70 59 66 81 - 85 110 81 59 - 70 147	06/17→08/21 06/17→ 09/18→ 09/17→ 09/17→ 10/18→08/21 09/17→ 11/17→02/21 11/17→		09/17→; +PR 1KA / 1KG; Trommel- bremse; ⚠ +PR 1KA / 1KG; Trommelbremse; ⚠	2 2	24.3727-3418.2 583418 24.3727-3418.2 583418	L= 1720 L= 1720
VW - POLO CityVan (6R) 03/09→10/17							
 Radbremszylinder							
1.0 1.0 TSI 1.2 1.2 BlueMotion 1.2 TDi BlueMotion 1.2 TSi 1.2 TSi 1.2 TSi BlueMotion 1.4 1.4 TDI 1.4 TSi 1.6 TDi →	44 - 55 70 - 81 44 51 55 66 66 - 81 77 63 55 - 77 110 55 - 77	01/14→10/17 11/14→10/17 03/09→05/14 03/09→05/14 10/09→05/14 05/11→05/14 01/14→10/17 11/09→05/14 03/09→05/14 02/14→10/17 05/14→10/17 06/09→05/14 77	➡ ➡ ➡ ➡	+PR 1KM +PR 1KB +PR 1KM		24.3219-0909.3 020188 24.3217-0908.3 020167 24.3219-0909.3 020188	ALU ALU ALU



























































	kw			 	! #		
VW - POLO CityVan (6R) 03/09→10/17							
 Radbremszylinder							
1.6 TDi BlueMotion	66	06/09→05/14	➔	+PR 1KB	24.3217-0908.3	020167	ALU
			➔	+PR 1KM	24.3219-0909.3	020188	ALU
Zubehörsatz, Bremsbacken							
1.0	44 - 55	01/14→10/17	➔	+PR 1KM	03.0137-9168.2	669168	VW
1.0 TSI	70 - 81	11/14→10/17					
1.2 TSI	81	01/14→10/17					
1.4 TDI	55 - 77	02/14→10/17					
1.4 TSI	110	05/14→10/17					
1.2	44	03/09→05/14	➔	+PR 1KB / 1KM	03.0137-9168.2	669168	VW
1.2 BlueMotion	51	03/09→05/14					
1.2 TDi BlueMotion	55	10/09→05/14					
1.2 TSi	66	05/11→05/14					
1.2 TSI	66	02/14→10/17					
1.2 TSi BlueMotion	77	11/09→05/14					
1.4	63	03/09→05/14					
1.6 TDi	55 - 77	06/09→05/14					
1.6 TDi BlueMotion	66	06/09→05/14					
 Bremstrommel							
1.0	44 - 55	01/14→10/17	➔	+PR 1KM	24.0220-0037.1	480161	Ø 240 x 50,1 / 201,5
1.0 TSI	70 - 81	11/14→10/17					
1.2 TSI	81	01/14→10/17					
1.4 TDI	55 - 77	02/14→10/17					
1.4 TSI	110	05/14→10/17					
1.2	44	03/09→05/14	➔	+PR 1KB / 1KM	24.0220-0037.1	480161	Ø 240 x 50,1 / 201,5
1.2 BlueMotion	51	03/09→05/14					
1.2 TDi BlueMotion	55	10/09→05/14					
1.2 TSi	66	05/11→05/14					
1.2 TSI	66	02/14→10/17					
1.2 TSi BlueMotion	77	11/09→05/14					
1.4	63	03/09→05/14					
1.6 TDi	55 - 77	06/09→05/14					
1.6 TDi BlueMotion	66	06/09→05/14					
 Bremsbackensatz							
1.0	44 - 55	01/14→10/17	➔	+PR 1KM	03.0137-0268.2	650268	VW Ø 200 x 40 + HEB
1.0 TSI	70 - 81	11/14→10/17			03.0520-8219.3	698219	VW Ø 200 x 40 + RZ / + Zub TopKit
1.4 TDI	55 - 77	02/14→10/17					
1.4 TSI	110	05/14→10/17					
1.2	44	03/09→05/14	➔	+PR 1KB / 1KM	03.0137-0268.2	650268	VW Ø 200 x 40 + HEB
1.2 BlueMotion	51	03/09→05/14	➔	+PR 1KB	03.0520-4817.3	694817	Ø 200 x 40 + RZ / + Zub TopKit
1.2 TDi BlueMotion	55	10/09→05/14	➔	+PR 1KB	03.0520-8219.3	698219	VW Ø 200 x 40 + RZ / + Zub TopKit
1.2 TSi	66	05/11→05/14	➔	+PR 1KM	03.0520-8219.3	698219	VW Ø 200 x 40 + RZ / + Zub TopKit
1.2 TSI	66	02/14→10/17					
1.2 TSi BlueMotion	77	11/09→05/14					
1.4	63	03/09→05/14					
1.6 TDi	55 - 77	06/09→05/14					
1.6 TDi BlueMotion	66	06/09→05/14					
1.2 TSI	81	01/14→10/17	➔	+PR 1KM	03.0137-0268.2	650268	VW Ø 200 x 40 + HEB
					03.0520-8219.3	698219	VW Ø 200 x 40 + RZ / + Zub TopKit
			➔	+PR 1KB	03.0520-4817.3	694817	Ø 200 x 40 + RZ / + Zub TopKit
 Seilzug, Feststellbremse							
1.0	44 - 55	01/14→10/17		+PR 1KM; Trommelbremse; ⚠	2	24.3727-3402.2	583402 L= 1588
1.0 TSI	70 - 81	11/14→10/17		+PR 1KK / 1KT / 1KV / 2EJ; Scheibenbremse; ⚠	2	24.3727-3403.2	583403 L= 1642
1.2	44	03/09→05/14					
1.2 BlueMotion	51	03/09→05/14					
1.2 TDi BlueMotion	55	10/09→05/14					
1.2 TSi	66	05/11→05/14					
1.2 TSI	66 - 81	01/14→10/17					
1.2 TSi BlueMotion	77	11/09→05/14					
1.4	63	03/09→05/14					
→							































	kw			 	! #		
VW - POLO CityVan (6R) 03/09→10/17							
 Seilzug, Feststellbremse							
1.4 TDI	55 - 77	02/14→10/17		+PR 1KM; Trommelbremse; 	2	24.3727-3402.2 583402	L= 1588
1.4 TSI	110	05/14→10/17		+PR 1KK / 1KT / 1KV / 2EJ; Scheibenbremse; 	2	24.3727-3403.2 583403	L= 1642
1.6 TDi	55 - 77	06/09→05/14					
1.6 TDi BlueMotion	66	06/09→05/14					
1.4 GTI	132	05/10→05/14		+PR 1KK / 1KT / 1KV / 2EJ; Scheibenbremse; 	2	24.3727-3403.2 583403	L= 1642
VW - POLO Van Kasten/Kombi (6V5) 12/95→09/01							
 Radbremsszylinder							
1.4	55	06/00→09/01				24.3219-0909.3 020188	ALU
Zubehörsatz, Bremsbacken							
1.4	55	06/00→09/01				03.0137-9168.2 669168	VW
 Bremstrommel							
1.4	55	06/00→09/01				24.0220-0032.1 480130	Ø 240 x 50,1 / 201,5
 Bremsbackensatz							
1.4	55	06/00→09/01				03.0137-0268.2 650268	VW Ø 200 x 40 + HEB
						03.0420-4219.3 684219	VW Ø 200 x 40 + RZ / + Zub Kit
						03.0520-4219.3 694219	VW Ø 200 x 40 + RZ / + Zub TopKit
 Seilzug, Feststellbremse							
1.4	55	06/00→09/01		→ 6K-W-591018; Trommelbremse; 	2	24.3727-0161.2 580161	L= 1512
				6K-W-591019→; Trommelbremse; 	2	24.3727-0162.2 580162	L= 1514
VW - POLO VIVO Schrägheck (6S1, 6S3) 02/10→03/19							
 Radbremsszylinder							
1.4	55	03/10→03/19		07/14→; +PR 1KB	2	24.3217-0908.3 020167	ALU
				07/14→; +PR 1KM	2	24.3219-0909.3 020188	ALU
Zubehörsatz, Bremsbacken							
1.4	55	03/10→03/19		07/14→; +PR 1KM		03.0137-9168.2 669168	VW
 Bremstrommel							
1.4	55	03/10→03/19		07/14→; +PR 1KM		24.0220-0037.1 480161	Ø 240 x 50,1 / 201,5
 Bremsbackensatz							
1.4	55	03/10→03/19		07/14→; +PR 1KM		03.0137-0268.2 650268	VW Ø 200 x 40 + HEB
						03.0520-8219.3 698219	VW Ø 200 x 40 + RZ / + Zub TopKit
				07/14→; +PR 1KB		03.0520-4817.3 694817	Ø 200 x 40 + RZ / + Zub TopKit
 Seilzug, Feststellbremse							
1.4	55	03/10→03/19		07/14→; +PR 1KM; Trommelbremse; 	2	24.3727-3402.2 583402	L= 1588
				07/14→; +PR 1KK / 1KT / 1KV / 2EJ; Scheibenbremse; 	2	24.3727-3403.2 583403	L= 1642
VW - SCIROCCO III (137, 138) 05/08→01/18							
 Seilzug, Feststellbremse							
1.4 TSI	90	08/08→11/17		09/08→; Scheibenbremse; 	2	24.3727-0195.2 580195	L= 1447
1.4 TSI	92 - 110	11/13→11/17		Scheibenbremse; 	2	24.3727-0195.2 580195	L= 1447
2.0 R	188 - 195	11/09→11/17					
2.0 TDI	100 - 135	05/09→11/17					
2.0 TSI	132 - 162	11/09→11/17					
1.4 TSI	118	05/08→11/17		08/08→; Scheibenbremse; 	2	24.3727-0195.2 580195	L= 1447
2.0 TFSI	147	05/08→11/09					
2.0 R	206	05/14→11/17		08/14→; Scheibenbremse; 	2	24.3727-0195.2 580195	L= 1447
2.0 TDI	103	08/08→11/17		10/08→; Scheibenbremse; 	2	24.3727-0195.2 580195	L= 1447
































	kw					! #		
VW - SCIROCCO Van (137) 06/08→05/14								
 Seilzug, Feststellbremse								
1.4 TSi	90	08/08→05/14		09/08→;	Scheibenbremse; 	2	24.3727-0195.2 580195	L= 1447
1.4 TSi	118	06/08→05/14		08/08→;	Scheibenbremse; 	2	24.3727-0195.2 580195	L= 1447
2.0 TDi	103	08/08→05/14		10/08→;	Scheibenbremse; 	2	24.3727-0195.2 580195	L= 1447
2.0 TDi	125	05/09→05/14			Scheibenbremse; 	2	24.3727-0195.2 580195	L= 1447
2.0 TFSi	155	11/09→05/14						
VW - SHARAN (7M8, 7M9, 7M6) 05/95→05/10								
 Seilzug, Feststellbremse								
1.9 TDI	85	04/00→03/10		05/00→;	Scheibenbremse; 	2	24.3727-0163.2 580163	L= 1293
1.9 TDI	96	11/02→03/10			Scheibenbremse; 	2	24.3727-0163.2 580163	L= 1293
2.0 LPG	85	04/06→03/10						
1.9 TDI 4motion	85	03/00→03/10		05/00→;	Scheibenbremse; 	2	24.3727-3404.2 583404	L= 1320
2.0 TDI	103	11/05→03/10			Scheibenbremse; 	2	24.3727-0163.2 580163	L= 1293
							24.3727-3404.2 583404	L= 1320
2.8 V6 24V	150	04/00→03/10			Scheibenbremse; 	2	24.3727-3404.2 583404	L= 1320
2.8 V6 24V 4motion	150	04/00→03/10						
VW - SHARAN VAN (7M_) 05/95→03/10								
 Seilzug, Feststellbremse								
1.9 TDI	85 - 96	04/00→03/10			Scheibenbremse; 	2	24.3727-0163.2 580163	L= 1293
2.8 VR6	150	08/01→05/03						
VW - TAIGO (CS1) 09/21→								
 Radbremszylinder								
1.0 TSi	70 - 85	09/21→		+PR 1KA		2	24.3220-1757.3 020605	ALU
1.5 TSi	110	09/21→						
Zubehörsatz, Bremsbacken								
1.0 TSi	70 - 85	09/21→		+PR 1KA			03.0137-9309.2 669309	AP
1.5 TSi	110	09/21→						
 Bremsbackensatz								
1.0 TSi	70 - 85	09/21→		+PR 1KA			03.0137-0540.2 650540	Ø 228 x 42 + HEB
1.5 TSi	110	09/21→						
 Seilzug, Feststellbremse								
1.0 TSi	70 - 85	09/21→		+PR 1KA; Trommelbremse;		2	24.3727-3418.2 583418	L= 1720
1.5 TSi	110	09/21→						
VW - T-CROSS (C11, D31) 12/18→								
 Radbremszylinder								
1.0 TSi	70 - 85	12/18→		+PR 1KA		2	24.3220-1757.3 020605	ALU
1.0 TSi	81	06/20→						
1.5 TSi	110	01/20→						
1.6 TDi	70	12/18→						
Zubehörsatz, Bremsbacken								
1.0 TSi	70 - 85	12/18→		+PR 1KA			03.0137-9309.2 669309	AP
1.0 TSi	81	06/20→						
1.5 TSi	110	01/20→						
1.6 TDi	70	12/18→						
 Bremsbackensatz								
1.0 TSi	70 - 85	12/18→		+PR 1KA			03.0137-0540.2 650540	Ø 228 x 42 + HEB
1.0 TSi	81	06/20→						
1.5 TSi	110	01/20→						
1.6 TDi	70	12/18→						
 Seilzug, Feststellbremse								
1.0 TSi	70 - 85	12/18→		+PR 1KA; Trommelbremse;		2	24.3727-3418.2 583418	L= 1720
1.0 TSi	81	06/20→						
1.5 TSi	110	01/20→						
1.6 TDi	70	12/18→						


































	kw			 	! #		
VW - TOUAREG (7LA, 7L6, 7L7) 10/02—01/13							
 Bremsbackensatz, Feststellbremse							
2.5 R5 TDI	120 - 128	01/03→05/10	➡	+PR 1KE; → 03/10		03.0137-0419.2 650419	Ø 185 x 30
3.0 TDI	155	04/06→05/10	➡	+PR 1KF / 1KQ / 2ED; → 03/10		03.0137-0451.2 650451	Ø 210 x 30
3.0 V6 TDI	165 - 176	11/04→05/10					
3.2 V6	162	10/02→11/06	➡	11/02→; +PR 1KE; → 12/05		03.0137-0419.2 650419	Ø 185 x 30
			➡	11/02→; +PR 1KF / 1KQ / 2ED; → 12/05		03.0137-0451.2 650451	Ø 210 x 30
3.2 V6	177	11/04→11/06	➡	+PR 1KE; → 12/05		03.0137-0419.2 650419	Ø 185 x 30
			➡	+PR 1KF / 1KQ / 2ED; → 12/05		03.0137-0451.2 650451	Ø 210 x 30
3.6 V6 FSI	206	10/05→05/10	➡	01/06→ 03/10; +PR 1KE		03.0137-0419.2 650419	Ø 185 x 30
			➡	01/06→ 03/10; +PR 1KF / 1KQ / 2ED		03.0137-0451.2 650451	Ø 210 x 30
4.2 V8	228	12/02→11/06	➡	+PR 1KE		03.0137-0419.2 650419	Ø 185 x 30
			➡	+PR 1KF / 1KQ / 2ED		03.0137-0451.2 650451	Ø 210 x 30
4.2 V8 FSI	257	06/06→05/10	➡	12/06→ 03/10; +PR 1KE		03.0137-0419.2 650419	Ø 185 x 30
			➡	12/06→ 03/10; +PR 1KF / 1KQ / 2ED		03.0137-0451.2 650451	Ø 210 x 30
5.0 R50 TDI	257	08/07→05/10	➡	01/08→ 03/10; +PR 1KE		03.0137-0419.2 650419	Ø 185 x 30
			➡	01/08→ 03/10; +PR 1KF / 1KQ / 2ED		03.0137-0451.2 650451	Ø 210 x 30
5.0 V10 TDI	230	10/02→05/10	➡	11/02→; +PR 1KE; → 03/10		03.0137-0419.2 650419	Ø 185 x 30
			➡	11/02→; +PR 1KF / 1KQ / 2ED; → 03/10		03.0137-0451.2 650451	Ø 210 x 30
6.0 W12	331	08/04→05/10	➡	+PR 1KE; → 11/06		03.0137-0419.2 650419	Ø 185 x 30
			➡	+PR 1KF / 1KQ / 2ED; → 11/06		03.0137-0451.2 650451	Ø 210 x 30
Zubehörsatz, Feststellbremsbacken							
2.5 R5 TDI	120 - 128	01/03→05/10		+PR 1KE; → 03/10		03.0137-9700.2 669700	
3.0 TDI	155	04/06→05/10				03.0137-9702.2 669702	
3.0 V6 TDI	165 - 176	11/04→05/10		+PR 1KF / 1KQ / 2ED; → 03/10		03.0137-9700.2 669700	
3.2 V6	162	10/02→11/06				03.0137-9702.2 669702	
			➡	+PR 1KF / 1KQ / 2ED; → 03/10		03.0137-9288.2 669288	
			➡	+PR 1KE; → 03/10		03.0137-9288.2 669288	
3.2 V6	162	10/02→11/06		11/02→; +PR 1KE; → 12/05		03.0137-9700.2 669700	
				11/02→; +PR 1KF / 1KQ / 2ED; → 12/05		03.0137-9702.2 669702	
						03.0137-9702.2 669702	
			➡	11/02→; +PR 1KF / 1KQ / 2ED; → 12/05		03.0137-9288.2 669288	
			➡	11/02→; +PR 1KE; → 12/05		03.0137-9288.2 669288	
3.2 V6	177	11/04→11/06		+PR 1KF / 1KQ / 2ED; → 12/05		03.0137-9700.2 669700	
						03.0137-9702.2 669702	
				+PR 1KE; → 12/05		03.0137-9700.2 669700	
						03.0137-9702.2 669702	
			➡	+PR 1KF / 1KQ / 2ED; → 12/05		03.0137-9288.2 669288	
3.6 V6 FSI	206	10/05→05/10		01/06→ 03/10; +PR 1KE		03.0137-9700.2 669700	
						03.0137-9702.2 669702	
				01/06→ 03/10; +PR 1KF / 1KQ / 2ED		03.0137-9700.2 669700	
						03.0137-9702.2 669702	
			➡	01/06→ 03/10; +PR 1KE		03.0137-9288.2 669288	
4.2 V8	228	12/02→11/06		+PR 1KE		03.0137-9700.2 669700	
						03.0137-9702.2 669702	
				+PR 1KF / 1KQ / 2ED		03.0137-9700.2 669700	
						03.0137-9702.2 669702	
			➡	+PR 1KF / 1KQ / 2ED		03.0137-9288.2 669288	
4.2 V8 FSI	257	06/06→05/10		12/06→ 03/10; +PR 1KF / 1KQ / 2ED		03.0137-9700.2 669700	
						03.0137-9702.2 669702	
				12/06→ 03/10; +PR 1KE		03.0137-9700.2 669700	
						03.0137-9702.2 669702	
			➡	12/06→ 03/10; +PR 1KF / 1KQ / 2ED		03.0137-9288.2 669288	
→							


























	kw					! #		
VW - TOUAREG (7LA, 7L6, 7L7) 10/02→01/13								
Zubehörsatz, Feststellbremsbacken								
4.2 V8 FSI	257	06/06→05/10	➡	12/06→ 03/10; +PR 1KE			03.0137-9288.2 669288	
5.0 R50 TDI	257	08/07→05/10		01/08→ 03/10; +PR 1KE			03.0137-9700.2 669700	
				01/08→ 03/10; +PR 1KF / 1KQ / 2ED			03.0137-9702.2 669702	
			➡	01/08→ 03/10; +PR 1KF / 1KQ / 2ED			03.0137-9288.2 669288	
			➡	01/08→ 03/10; +PR 1KE			03.0137-9288.2 669288	
5.0 V10 TDI	230	10/02→05/10		11/02→; +PR 1KF / 1KQ / 2ED; → 03/10			03.0137-9700.2 669700	
				11/02→; +PR 1KE; → 03/10			03.0137-9700.2 669700	
			➡	11/02→; +PR 1KF / 1KQ / 2ED; → 03/10			03.0137-9288.2 669288	
			➡	11/02→; +PR 1KE; → 03/10			03.0137-9288.2 669288	
6.0 W12	331	08/04→05/10		+PR 1KE; → 11/06			03.0137-9700.2 669700	
				+PR 1KF / 1KQ / 2ED; → 11/06			03.0137-9702.2 669702	
			➡	+PR 1KE; → 11/06			03.0137-9288.2 669288	
			➡	+PR 1KF / 1KQ / 2ED; → 11/06			03.0137-9288.2 669288	
 Seilzug, Feststellbremse								
2.5 R5 TDI	120 - 128	01/03→05/10		für Linkslenker; → 03/10; Scheibenbremse; 	1	24.3727-3400.2 583400	L= 1890	
3.0 TDI	155	04/06→05/10		→ 03/10; Scheibenbremse; 	2	24.3727-3401.2 583401	L= 1750	
3.0 V6 TDI	165 - 176	11/04→05/10						
3.2 V6	162	10/02→11/06		11/02→; für Linkslenker; → 12/05; Scheibenbremse; 	1	24.3727-3400.2 583400	L= 1890	
				11/02→ 12/05; Scheibenbremse; 	2	24.3727-3401.2 583401	L= 1750	
3.2 V6	177	11/04→11/06		für Linkslenker; → 12/05; Scheibenbremse; 	1	24.3727-3400.2 583400	L= 1890	
				→ 12/05; Scheibenbremse; 	2	24.3727-3401.2 583401	L= 1750	
3.6 V6 FSI	206	10/05→05/10		01/06→ 03/10; für Linkslenker; Scheibenbremse; 	1	24.3727-3400.2 583400	L= 1890	
				01/06→ 03/10; Scheibenbremse; 	2	24.3727-3401.2 583401	L= 1750	
4.2 V8	228	12/02→11/06		für Linkslenker; Scheibenbremse; 	1	24.3727-3400.2 583400	L= 1890	
				Scheibenbremse; 	2	24.3727-3401.2 583401	L= 1750	
4.2 V8 FSI	257	06/06→05/10		12/06→ 03/10; für Linkslenker; Scheibenbremse; 	1	24.3727-3400.2 583400	L= 1890	
				12/06→ 03/10; Scheibenbremse; 	2	24.3727-3401.2 583401	L= 1750	
5.0 R50 TDI	257	08/07→05/10		01/08→ 03/10; für Linkslenker; Scheibenbremse; 	1	24.3727-3400.2 583400	L= 1890	
				01/08→ 03/10; Scheibenbremse; 	2	24.3727-3401.2 583401	L= 1750	
5.0 V10 TDI	230	10/02→05/10		11/02→; für Linkslenker; → 03/10; Scheibenbremse; 	1	24.3727-3400.2 583400	L= 1890	
				11/02→ 03/10; Scheibenbremse; 	2	24.3727-3401.2 583401	L= 1750	
6.0 W12	331	08/04→05/10		für Linkslenker; → 11/06; Scheibenbremse; 	1	24.3727-3400.2 583400	L= 1890	
				→ 11/06; Scheibenbremse; 	2	24.3727-3401.2 583401	L= 1750	
VW - TOUAREG (7P5, 7P6) 01/10→12/18								
 Bremsbackensatz, Feststellbremse								
3.0 V6 TDI	150 - 176	01/10→03/18	➡	04/10→			03.0137-3019.2 653019	∅ 210 x 30 - HEB
4.2 V8 TDI	250	01/10→03/18						
3.0 V6 TDI	165 - 193	06/10→03/18	➡				03.0137-3019.2 653019	∅ 210 x 30 - HEB
3.0 V6 TSI	213	08/10→03/18						
3.0 V6 TSI Hybrid	279	04/10→03/18						
3.6 V6 FSI	183 - 206	04/10→03/18						
4.2 V8 FSI	265	01/11→03/18						
Zubehörsatz, Feststellbremsbacken								
3.0 V6 TDI	150 - 176	01/10→03/18	➡	04/10→			03.0137-9354.2 669354	
4.2 V8 TDI	250	01/10→03/18						
→								

	kw			 	! #		
VW - TOUAREG (7P5, 7P6) 01/10→12/18							
Zubehörsatz, Feststellbremsbacken							
3.0 V6 TDI	165 - 193	06/10→03/18	➔			03.0137-9354.2 669354	
3.0 V6 TSI	213	08/10→03/18					
3.0 V6 TSI Hybrid	279	04/10→03/18					
3.6 V6 FSI	183 - 206	04/10→03/18					
4.2 V8 FSI	265	01/11→03/18					
VW - TOUAREG VAN (7P5) 01/10→12/18							
 Bremsbackensatz, Feststellbremse							
3.0 TDI 4motion	180	05/11→12/14	➔			03.0137-3019.2 653019	Ø 210 x 30 - HEB
Zubehörsatz, Feststellbremsbacken							
3.0 TDI 4motion	180	05/11→12/14	➔			03.0137-9354.2 669354	
VW - TOURAN (1T1, 1T2) 02/03→01/11							
 Seilzug, Feststellbremse							
1.4 TSI	103	02/06→05/10		09/06→; → 1T-6-120000; Scheibenbremse; 	2	24.3727-0186.2 580186	L= 1563
						24.3727-3407.2 583407	L= 1561
				1T-6-120001→; 	2	24.3727-0196.2 580196	L= 1561
1.4 TSI	125	11/06→05/10		→ 1T-6-120000; Scheibenbremse; 	2	24.3727-0186.2 580186	L= 1563
1.6	75	07/03→05/10				24.3727-3407.2 583407	L= 1561
1.6 BiFuel	75	11/06→05/10					
1.6 FSI	85	02/03→01/07		1T-6-120001→; 	2	24.3727-0196.2 580196	L= 1561
1.9 TDI	66 - 77	02/03→05/10					
2.0 FSI	110	10/03→01/07					
2.0 TDI	103	12/05→05/10					
2.0 TDI 16V	103	08/03→05/10					
2.0 TDI	100	02/03→05/10		08/03→; → 1T-6-120000; Scheibenbremse; 	2	24.3727-0186.2 580186	L= 1563
						24.3727-3407.2 583407	L= 1561
				1T-6-120001→; 	2	24.3727-0196.2 580196	L= 1561
2.0 TDI	125	12/05→05/10		02/06→; → 1T-6-120000; Scheibenbremse; 	2	24.3727-0186.2 580186	L= 1563
						24.3727-3407.2 583407	L= 1561
				1T-6-120001→; 	2	24.3727-0196.2 580196	L= 1561
VW - TOURAN (1T3) 05/10→09/16							
 Seilzug, Feststellbremse							
1.2 TSI	77	05/10→05/15		→ 1T-6-120000; Scheibenbremse; 	2	24.3727-0186.2 580186	L= 1563
1.4 TSI	103 - 125	05/10→05/15				24.3727-3407.2 583407	L= 1561
1.6 TDI	66 - 77	05/10→05/15		1T-6-120001→; 	2	24.3727-0196.2 580196	L= 1561
2.0 TDI	81 - 125	05/10→05/15					
2.0 TDI	130	01/13→05/15			2	24.3727-0196.2 580196	L= 1561
VW - TOURAN VAN (1T1, 1T2) 02/03→05/10							
 Seilzug, Feststellbremse							
1.9 TDI	66 - 77	08/03→05/10		→ 1T-6-120000; Scheibenbremse; 	2	24.3727-0186.2 580186	L= 1563
2.0 FSI	110	05/04→01/07				24.3727-3407.2 583407	L= 1561
2.0 TDi	103	08/03→05/10		1T-6-120001→; 	2	24.3727-0196.2 580196	L= 1561
FSI	85	02/03→11/06					
2.0 TDI	100	02/03→05/10		08/03→; → 1T-6-120000; Scheibenbremse; 	2	24.3727-0186.2 580186	L= 1563
						24.3727-3407.2 583407	L= 1561
				1T-6-120001→; 	2	24.3727-0196.2 580196	L= 1561
VW - TOURAN VAN (1T3) 05/10→05/15							
 Seilzug, Feststellbremse							
1.2 TSI	77	05/10→05/15		→ 1T-6-120000; Scheibenbremse; 	2	24.3727-0186.2 580186	L= 1563
1.4 TSI	103 - 125	05/10→05/15				24.3727-3407.2 583407	L= 1561
1.4 TSi EcoFuel	110	05/10→05/15		1T-6-120001→; 	2	24.3727-0196.2 580196	L= 1561
1.6 TDI	66 - 77	05/10→05/15					
2.0 TDi	125	05/10→01/13					
2.0 TDI	103	05/10→05/15					










	kW					! #		
VW - TRANSPORTER T4 Bus (70B, 70C, 7DB, 7DK, 70J, 70K, 7DC, 7DJ) 09/90→10/04								
 Seilzug, Feststellbremse								
2.8 VR6	150	04/00→04/03			70-T-200000→70-V-120000; Scheibenbremse; 	2	24.3727-0157.2 580157	L= 949
					70-W-039001→; 	2	24.3727-0177.2 580177	L= 953
					70-V-120001→70-W-039000; Scheibenbremse; 	2	24.3727-0177.2 580177	L= 953
VW - TRANSPORTER T4 Kasten (70A, 70H, 7DA, 7DH) 07/90→04/03								
 Radbremszylinder								
2.5 TDI	111	09/00→04/03			→ 70-T-199999		24.3220-0910.3 020211	GG
Zubehörsatz, Bremsbacken								
2.5 TDI	111	09/00→04/03			→ 70-T-199999		03.0137-9156.2 669156	
 Bremstrommel								
2.5 TDI	111	09/00→04/03			→ 70-T-199999		24.0226-8001.1 480051	Ø 288 x 68,4 / 269,5
 Bremssattelsatz								
2.5 TDI	111	09/00→04/03			→ 70-T-199999		03.0137-0256.2 650256 03.0420-3420.3 683420	Ø 268 x 56 + HEB BDX Ø 268 x 56 + RZ / + Zub Kit
 Seilzug, Feststellbremse								
2.5 TDI	111	09/00→04/03			→ 70-T-199999; Trommelbremse; 	2	24.3727-0131.2 580131	L= 844
					70-T-200000→70-V-120000; Scheibenbremse; 	2	24.3727-0157.2 580157	L= 949
					70-W-039001→; 	2	24.3727-0177.2 580177	L= 953
					70-V-120001→70-W-039000; Scheibenbremse; 	2	24.3727-0177.2 580177	L= 953
2.8 VR6	150	06/00→04/03			70-T-200000→70-V-120000; Scheibenbremse; 	2	24.3727-0157.2 580157	L= 949
					70-W-039001→; 	2	24.3727-0177.2 580177	L= 953
					70-V-120001→70-W-039000; Scheibenbremse; 	2	24.3727-0177.2 580177	L= 953
VW - TRANSPORTER T5 Bus (7HB, 7HJ, 7EB, 7EJ) 04/03→03/16								
 Bremssattelsatz, Feststellbremse								
1.9 TDI	62 - 77	04/03→11/09					03.0137-0419.2 650419	Ø 185 x 30
2.0	85	11/03→08/15						
2.0 BiTDI	132	09/09→08/15						
2.0 BiTDI 4motion	132	09/09→08/15						
2.0 CNG	85	01/06→08/15						
2.0 TDI	62 - 103	09/09→08/15						
2.0 TDI 4motion	100 - 103	09/09→08/15						
2.5 TDi	120	11/03→11/09						
2.5 TDI	96 - 128	04/03→11/09						
2.5 TDI 4motion	96 - 128	07/04→11/09						
VR6 3.2	173	02/04→11/09						
3.2 V6 4motion	173	11/03→12/09			07/04→		03.0137-0419.2 650419	Ø 185 x 30
Zubehörsatz, Feststellbremsbacken								
1.9 TDI	62 - 77	04/03→11/09					03.0137-9700.2 669700 03.0137-9702.2 669702	
2.0	85	11/03→08/15						
2.0 BiTDI	132	09/09→08/15					03.0137-9288.2 669288	
2.0 BiTDI 4motion	132	09/09→08/15						
2.0 CNG	85	01/06→08/15						
2.0 TDI	62 - 103	09/09→08/15						
2.0 TDI 4motion	100 - 103	09/09→08/15						
2.5 TDi	120	11/03→11/09						
2.5 TDI	96 - 128	04/03→11/09						
2.5 TDI 4motion	96 - 128	07/04→11/09						
VR6 3.2	173	02/04→11/09						
3.2 V6 4motion	173	11/03→12/09			07/04→		03.0137-9700.2 669700 03.0137-9702.2 669702	
→								

	kW					! #		
VW - TRANSPORTER T5 Bus (7HB, 7HJ, 7EB, 7EJ) 04/03→03/16								
Zubehörsatz, Feststellbremsbacken								
3.2 V6 4motion	173	11/03→12/09	➔	07/04→			03.0137-9288.2	669288
Seilzug, Feststellbremse								
1.9 TDI	62 - 77	04/03→11/09		+PR 0E1 / 0E2 / OWL / OWN / OWM / OWP / 0WQ; Scheibenbremse; 	2	24.3727-0184.2	580184	L= 1303
2.0	85	11/03→08/15		7H-7-000001→; +PR 0WR / 0E2; 	2	24.3727-3408.2	583408	L= 1936
2.0 CNG	85	01/06→08/15						
2.5 TDi	120	11/03→11/09		7H-7-000001→; +PR 0WR / 0E1; 	2	24.3727-3409.2	583409	L= 1570
2.5 TDI	96 - 128	04/03→11/09		7H-7-000001→; +PR 0WR; 	2	24.3727-3413.2	583413	L= 1223
VR6 3.2	173	02/04→11/09		→ 7H-6-200000; +PR 0WR; 	2	24.3727-3416.2	583416	L= 1270
2.0 BiTDI	132	09/09→08/15		+PR 0E1 / 0E2 / OWL / OWN / OWM / OWP / 0WQ; Scheibenbremse; 	2	24.3727-0184.2	580184	L= 1303
2.0 TDI	62 - 103	09/09→08/15		7H-7-000001→; +PR 0WR / 0E2; 	2	24.3727-3408.2	583408	L= 1936
				7H-7-000001→; +PR 0WR / 0E1; 	2	24.3727-3409.2	583409	L= 1570
				7H-7-000001→; +PR 0WR; 	2	24.3727-3413.2	583413	L= 1223
2.0 BiTDI 4motion	132	09/09→08/15		7H-A-200001→; Scheibenbremse; +PR G0C / G0K / G1C; 	2	24.3727-0184.2	580184	L= 1303
2.0 TDI 4motion	100 - 103	09/09→08/15		7H-7-000001→; +PR 0WR / 0E2; 	2	24.3727-3408.2	583408	L= 1936
				7H-7-000001→; +PR 0WR / 0E1; 	2	24.3727-3409.2	583409	L= 1570
				7H-7-000001→; +PR 0WR; 	2	24.3727-3413.2	583413	L= 1223
2.0 TDI	84 - 85	05/11→08/15		Scheibenbremse; +PR G0C / G0K / G1C; 	2	24.3727-0184.2	580184	L= 1303
2.0 TSI	110 - 150	05/11→08/15						
2.0 TSI 4motion	150	07/11→08/15						
2.5 TDI 4motion	96 - 128	07/04→11/09		7H-A-200001→; Scheibenbremse; +PR G0C / G0K / G1C; 	2	24.3727-0184.2	580184	L= 1303
				7H-7-000001→; +PR 0WR / 0E2; 	2	24.3727-3408.2	583408	L= 1936
				7H-7-000001→; +PR 0WR / 0E1; 	2	24.3727-3409.2	583409	L= 1570
				7H-7-000001→; +PR 0WR; 	2	24.3727-3413.2	583413	L= 1223
				→ 7H-6-200000; +PR 0WR; 	2	24.3727-3416.2	583416	L= 1270
3.2 V6 4motion	173	11/03→12/09		7H-A-200001→; Scheibenbremse; +PR G0C / G0K / G1C; 	2	24.3727-0184.2	580184	L= 1303
				7H-7-000001→; +PR 0WR / 0E2; 	2	24.3727-3408.2	583408	L= 1936
				7H-7-000001→; +PR 0WR / 0E1; 	2	24.3727-3409.2	583409	L= 1570
				7H-7-000001→; +PR 0WR; 	2	24.3727-3413.2	583413	L= 1223
				07/04→; → 7H-6-200000; +PR 0WR; 	2	24.3727-3416.2	583416	L= 1270
VW - TRANSPORTER T5 Kasten (7HA, 7HH, 7EA, 7EH) 04/03→								
Bremsbackensatz, Feststellbremse								
1.9 TDI	62 - 77	04/03→11/09	➔			03.0137-0419.2	650419	Ø 185 x 30
2.0	85	11/03→08/15						
2.0 BiFuel	85	06/07→08/15						
2.0 BiTDI	132	09/09→08/15						
2.0 BiTDI 4motion	132	09/09→08/15						
2.0 TDI	62 - 103	09/09→08/15						
2.0 TDI 4motion	100 - 103	09/09→08/15						
2.5 TDI	96 - 128	04/03→11/09						
2.5 TDI 4motion	96 - 128	07/04→11/09						
VR6 3.2	173	02/04→11/09						
VR6 3.2 4motion	173	11/03→11/09	➔	07/04→		03.0137-0419.2	650419	Ø 185 x 30
Zubehörsatz, Feststellbremsbacken								
1.9 TDI	62 - 77	04/03→11/09				03.0137-9700.2	669700	
2.0	85	11/03→08/15				03.0137-9702.2	669702	
2.0 BiFuel	85	06/07→08/15	➔			03.0137-9288.2	669288	
2.0 BiTDI	132	09/09→08/15						
2.0 BiTDI 4motion	132	09/09→08/15						
2.0 TDI	62 - 103	09/09→08/15						
2.0 TDI 4motion	100 - 103	09/09→08/15						
2.5 TDI	96 - 128	04/03→11/09						
2.5 TDI 4motion	96 - 128	07/04→11/09						
VR6 3.2	173	02/04→11/09						
➔								

	kW					! #		
VW - TRANSPORTER T5 Kasten (7HA, 7HH, 7EA, 7EH) 04/03→								
Zubehörsatz, Feststellbremsbacken								
VR6 3.2 4motion	173	11/03→11/09		07/04→			03.0137-9700.2 669700 03.0137-9702.2 669702	
			➡	07/04→			03.0137-9288.2 669288	
 Seilzug, Feststellbremse								
1.9 TDI	62 - 77	04/03→11/09		+PR 0E1 / 0E2 / OWL / OWN / OWM / OWP / OWQ; Scheibenbremse; 	2	24.3727-0184.2 580184	L= 1303	
2.0	85	11/03→08/15		7H-7-000001→; +PR 0WR / 0E2; 	2	24.3727-3408.2 583408	L= 1936	
2.0 BiFuel	85	06/07→08/15						
2.5 TDI	96 - 128	04/03→11/09		7H-7-000001→; +PR 0WR / 0E1; 	2	24.3727-3409.2 583409	L= 1570	
VR6 3.2	173	02/04→11/09		7H-7-000001→; +PR 0WR; 	2	24.3727-3413.2 583413	L= 1223	
				→ 7H-6-200000; +PR 0WR; 	2	24.3727-3416.2 583416	L= 1270	
2.0 BiTDI	132	09/09→08/15		+PR 0E1 / 0E2 / OWL / OWN / OWM / OWP / OWQ; Scheibenbremse; 	2	24.3727-0184.2 580184	L= 1303	
2.0 TDI	62 - 103	09/09→08/15		7H-7-000001→; +PR 0WR / 0E2; 	2	24.3727-3408.2 583408	L= 1936	
				7H-7-000001→; +PR 0WR / 0E1; 	2	24.3727-3409.2 583409	L= 1570	
				7H-7-000001→; +PR 0WR; 	2	24.3727-3413.2 583413	L= 1223	
2.0 BiTDI 4motion	132	09/09→08/15		7H-A-200001→; Scheibenbremse; +PR G0C / G0K / G1C; 	2	24.3727-0184.2 580184	L= 1303	
2.0 TDI 4motion	100 - 103	09/09→08/15		7H-7-000001→; +PR 0WR / 0E2; 	2	24.3727-3408.2 583408	L= 1936	
				7H-7-000001→; +PR 0WR / 0E1; 	2	24.3727-3409.2 583409	L= 1570	
				7H-7-000001→; +PR 0WR; 	2	24.3727-3413.2 583413	L= 1223	
2.0 TDI	84	05/11→08/15		Scheibenbremse; +PR G0C / G0K / G1C; 	2	24.3727-0184.2 580184	L= 1303	
2.0 TSI	110 - 150	05/11→08/15						
2.0 TSI 4motion	150	07/11→08/15						
2.5 TDI 4motion	96 - 128	07/04→11/09		7H-A-200001→; Scheibenbremse; +PR G0C / G0K / G1C; 	2	24.3727-0184.2 580184	L= 1303	
				7H-7-000001→; +PR 0WR / 0E2; 	2	24.3727-3408.2 583408	L= 1936	
				7H-7-000001→; +PR 0WR / 0E1; 	2	24.3727-3409.2 583409	L= 1570	
				7H-7-000001→; +PR 0WR; 	2	24.3727-3413.2 583413	L= 1223	
				→ 7H-6-200000; +PR 0WR; 	2	24.3727-3416.2 583416	L= 1270	
VR6 3.2 4motion	173	11/03→11/09		7H-A-200001→; Scheibenbremse; +PR G0C / G0K / G1C; 	2	24.3727-0184.2 580184	L= 1303	
				7H-7-000001→; +PR 0WR / 0E2; 	2	24.3727-3408.2 583408	L= 1936	
				7H-7-000001→; +PR 0WR / 0E1; 	2	24.3727-3409.2 583409	L= 1570	
				7H-7-000001→; +PR 0WR; 	2	24.3727-3413.2 583413	L= 1223	
				07/04→; → 7H-6-200000; +PR 0WR; 	2	24.3727-3416.2 583416	L= 1270	
VW - TRANSPORTER T5 Pritsche/Fahrgestell (7JD, 7JE, 7JL, 7JY, 7JZ 04/03→03/16								
 Bremsbackensatz, Feststellbremse								
1.9 TDI	62 - 77	04/03→11/09	➡	+PR 0WR / 0E0 / 0E9		03.0137-0419.2 650419	Ø 185 x 30	
2.0	85	11/03→05/13						
2.0 BiTDI	132	09/09→08/15						
2.0 BiTDI 4motion	132	09/09→08/15						
2.0 CNG	85	11/03→05/11						
2.0 TDI	62 - 103	09/09→08/15						
2.0 TDI 4motion	100 - 103	09/09→08/15						
2.5 TDI	96 - 128	04/03→11/09						
2.5 TDI 4motion	96	07/04→11/09						
VR6 3.2	173	08/03→11/09						
2.5 TDI 4motion	128	04/04→11/09	➡	07/04→; +PR 0WR / 0E0 / 0E9		03.0137-0419.2 650419	Ø 185 x 30	
Zubehörsatz, Feststellbremsbacken								
1.9 TDI	62 - 77	04/03→11/09		+PR 0WR / 0E0 / 0E9		03.0137-9288.2 669288		
2.0	85	11/03→05/13				03.0137-9700.2 669700		
2.0 BiTDI	132	09/09→08/15				03.0137-9702.2 669702		
2.0 BiTDI 4motion	132	09/09→08/15						
2.0 CNG	85	11/03→05/11						
2.0 TDI	62 - 103	09/09→08/15						
2.0 TDI 4motion	100 - 103	09/09→08/15						
2.5 TDI	96 - 128	04/03→11/09						
2.5 TDI 4motion	96	07/04→11/09						
VR6 3.2	173	08/03→11/09						
→								

	kW					! #		
VW - TRANSPORTER T5 Pritsche/Fahrgestell (7JD, 7JE, 7JL, 7JY, 7JZ 04/03→03/16)								
Zubehörsatz, Feststellbremsbacken								
2.5 TDI 4motion	128	04/04→11/09		07/04→; +PR 0WR / 0E0 / 0E9			03.0137-9288.2 669288 03.0137-9700.2 669700 03.0137-9702.2 669702	
 Seilzug, Feststellbremse								
1.9 TDI	62 - 77	04/03→11/09		+PR 0E1 / 0E2 / 0WL / 0WN / 0WM / 0WP / 0WQ; 	2	24.3727-0184.2 580184	L= 1303	
2.0	85	11/03→05/13		7J-7-000001→; +PR 0WR / 0E0 / 0E9; 	2	24.3727-3413.2 583413	L= 1223	
2.0 CNG	85	11/03→05/11						
2.5 TDI	96 - 128	04/03→11/09		→ 7J-6-050000; +PR 0E0 / 0E9; 	2	24.3727-3416.2 583416	L= 1270	
VR6 3.2	173	08/03→11/09						
2.0 BiTDI	132	09/09→08/15		+PR 0E1 / 0E2 / 0WL / 0WN / 0WM / 0WP / 0WQ; 	2	24.3727-0184.2 580184	L= 1303	
2.0 TDI	62 - 103	09/09→08/15		+PR 0WR / 0E0 / 0E9; 	2	24.3727-3413.2 583413	L= 1223	
2.0 TDI	84	05/11→08/15			2	24.3727-0184.2 580184	L= 1303	
2.0 TSI	110	07/12→08/15						
VW - TRANSPORTER T6 / CARAVELLE T6 Bus (SGB, SGJ, SHB, SHJ) 04/15→08/24								
 Seilzug, Feststellbremse								
2.0 TDI	62 - 150	04/15→08/24		+PR G0C / G0K / G1C; Scheibenbremse; 	2	24.3727-0184.2 580184	L= 1303	
2.0 TDI 4motion	103 - 150	06/15→08/24		+PR G0L / G1D / 0E2; Scheibenbremse; 	2	24.3727-3420.2 583420	L= 1983	
2.0 TSI	110 - 150	04/15→07/19						
2.0 TSI 4motion	150	06/15→07/19						
ABT e-Caravelle	83	01/20→08/24						
VW - TRANSPORTER T6 Kasten (SGA, SGH, SHA, SHH) 04/15→08/24								
 Seilzug, Feststellbremse								
2.0 TDI	62 - 150	04/15→08/24		+PR G0C / G0K / G1C; Scheibenbremse; 	2	24.3727-0184.2 580184	L= 1303	
2.0 TDI 4motion	103 - 150	06/15→08/24		+PR G0L / G1D / 0E2; Scheibenbremse; 	2	24.3727-3420.2 583420	L= 1983	
2.0 TSI	110 - 150	04/15→07/19						
2.0 TSI 4motion	150	06/15→07/19						
ABT e-Transporter	83	01/20→08/24						
VW - TRANSPORTER T6 Pritsche/Fahrgestell (SFD, SFE, SFL, SFZ, SJD 04/15→08/24)								
 Seilzug, Feststellbremse								
2.0 TDI	62 - 150	04/15→08/24		+PR G0C / G0K / G1C; Scheibenbremse; 	2	24.3727-0184.2 580184	L= 1303	
2.0 TDI 4motion	103 - 150	06/15→08/24		+PR G0L / G1D / 0E2; Scheibenbremse; 	2	24.3727-3420.2 583420	L= 1983	
2.0 TSI	110	04/15→06/19						
VW - UP! (121, 122, BL1, BL2, BL3, 123) 08/11→								
 Radbremszylinder								
1.0	44 - 55	08/11→08/20	➡	12/11→	2	24.3217-0908.3 020167	ALU	
1.0	48	08/20→11/23	➡		2	24.3217-0908.3 020167	ALU	
1.0 EcoFuel	50	11/12→11/23						
1.0 GTI	85	11/17→11/23						
1.0 TSI	66	05/16→08/19						
e-Up	60 - 61	07/13→	➡			24.3217-0908.3 020167	ALU	
			➡	09/13→		24.3219-0909.3 020188	ALU	
Zubehörsatz, Bremsbacken								
1.0	44 - 55	08/11→08/20	➡	12/11→ 05/12		03.0137-9168.2 669168	VW	
			➡	06/12→		03.0137-9168.2 669168	VW	
1.0	48	08/20→11/23	➡			03.0137-9168.2 669168	VW	
1.0 EcoFuel	50	11/12→11/23						
1.0 GTI	85	11/17→11/23						
1.0 TSI	66	05/16→08/19						
e-Up	60 - 61	07/13→	➡	09/13→		03.0137-9168.2 669168	VW	
 Bremstrommel								
1.0	44 - 55	08/11→08/20	➡	12/11→		24.0220-0032.1 480130	∅ 240 x 50,1 / 201,5	
→								



	kW			 	! #		
VW - UP! (121, 122, BL1, BL2, BL3, 123) 08/11→							
 Bremstrommel							
1.0 1.0 EcoFuel 1.0 GTI 1.0 TSI	48 50 85 66	08/20→11/23 11/12→11/23 11/17→11/23 05/16→08/19	➔			24.0220-0032.1 480130	Ø 240 x 50,1 / 201,5
e-Up	60 - 61	07/13→	➔	09/13→		24.0220-0032.1 480130	Ø 240 x 50,1 / 201,5
 Bremsbackensatz							
1.0	44 - 55	08/11→08/20	➔			03.0137-0268.2 650268	VW Ø 200 x 40 + HEB
			➔	12/11→		03.0520-4817.3 694817	Ø 200 x 40 + RZ / + Zub TopKit
1.0 1.0 EcoFuel 1.0 GTI 1.0 TSI	48 50 85 66	08/20→11/23 11/12→11/23 11/17→11/23 05/16→08/19	➔			03.0137-0268.2 650268 03.0520-4817.3 694817	VW Ø 200 x 40 + HEB Ø 200 x 40 + RZ / + Zub TopKit
e-Up	60 - 61	07/13→	➔			03.0137-0268.2 650268	VW Ø 200 x 40 + HEB
			➔	09/13→		03.0520-8219.3 698219	VW Ø 200 x 40 + RZ / + Zub TopKit

**Continental Aftermarket &
Services GmbH**

Sodener Straße 9
D-65824 Schwalbach
Tel. +49 (0) 6196 87 0
www.ate.de

**Continental Automotive Trading
Italia S.r.l.**

Via Matteotti, 62
I-20092 Cinisello Balsamo (MI)
Tel. +39 02 35680 1
www.ate-freni.it

**Continental Automotive Trading
France**

6 rue Jean Moulin
F-78120 Rambouillet
Tél. +33 (0) 9 69 37 37 37
www.ate-freinage.fr

**Continental Automotive Spain,
S.A.**

C/ Sepúlveda, 11
E-28108 Alcobendas (Madrid)
Tel. +34 91 657 21 21
www.frenos-ate.es