

Kupplungsteile

Clutch Parts

2024

Bremsen-Ersatzteilprogramm

Brake Parts Program



Brakethrough Technology



Erstklassig First-class

Besser ist besser

Wenn es um Qualität geht, genügt uns ein „sehr gut“ noch lange nicht. Wir erfüllen hohe Ansprüche an das Qualitätsmanagement und die europäische Sicherheitsnorm ECE-R90 wird von ATE sogar übertroffen. Zudem führen wir zahlreiche zusätzliche Tests durch, unter anderem zu Verschleiß und Wärmeleistung.

Auch Nachhaltigkeit ist uns wichtig: Wir stellen die Mischungen für ATE Bremsbeläge auf kupferfreie Materialien um und setzen bei ATE Ceramic auf geringen Abrieb. Nutzen ausschließlich umweltfreundliches Material für die Beschichtung von Bremsscheiben. Und bereiten Produkte wie Bremsattel wieder auf.

Better is better

When it comes to quality, “very good” is simply not good enough for us. We meet high standards of quality management – and ATE even exceeds the European safety standard ECE-R90. We also perform many additional tests, including wear and thermal performance.

Sustainability is also important to us: we convert the compounds for ATE brake pads to copperfree materials and opt for low abrasion with ATE Ceramic. We only use environmentally friendly material for the coating of brake discs – and we remanufacture products like brake callipers.

Höchste Qualität für optimale Leistung.



SUPER DOT 5.1

Der Premium-Allrounder ATE SUPER DOT 5.1 mit bester Funktionalität bei heißen wie kalten Einsatzbedingungen: 5 °C höherer Nass-Siedepunkt und höheres Wechselintervall als ATE SL.6 bei gleich guter Viskosität, ideal für Fahrzeuge mit modernen Fahrerassistenzsystemen wie ESP®, ABS und ASR.

Große Auswahl für alle Einsatzgebiete

- | ATE SL als bewährter DOT 4-Typ, ATE TYP 200 für Rennsportbegeisterte und ATE DOT 3 Blau für Oldtimer und Fahrzeuge, wo die Verwendung einer DOT 3-Flüssigkeit vom Fahrzeughersteller vorgeschrieben ist
- | ATE SL.6 ist optimal für ESP®, ABS und ASR: dünnflüssig auch bei niedrigen Temperaturen, schnelle Reaktionszeit
- | Siedepunkte und Viskosität übertreffen gesetzliche und technische Anforderungen
- | Schutz vor Korrosion durch hochwertige Additive

Die Eigenschaften von ATE Bremsflüssigkeiten

	Siedepunkt	Nass-Siedepunkt	Viskosität bei -40 °C	Wechselintervall
ATE SUPER DOT 5.1	min. 265 °C	min. 180 °C	max. 750 mm ² /s	bis 3 Jahre
ATE TYP 200 DOT 4 Racing-Qualität	min. 280 °C	min. 198 °C	max. 1.400 mm ² /s	bis 3 Jahre
ATE SL.6 DOT 4 Ideal für ESP®, ABS, ASR	min. 265 °C	min. 175 °C	max. 700 mm ² /s	bis 2 Jahre
ATE SL DOT 4	min. 260 °C	min. 165 °C	max. 1.400 mm ² /s	bis 1 Jahr
ATE DOT 3 Blau	min. 245 °C	min. 150 °C	max. 1.500 mm ² /s	bis 1 Jahr

Zur Erhaltung der Funktionssicherheit der Bremsanlage muss Bremsflüssigkeit entsprechend der vom Fahrzeughersteller vorgegebenen Qualität und in den angegebenen Wechselintervallen ausgetauscht werden.



Servicegeräte

Natürlich bieten wir auch Geräte für Tests, Entlüftung und Entsorgung von Bremsflüssigkeiten an. Sie arbeiten exakt und zuverlässig, sind leicht zu bedienen und technologisch auf dem neuesten Stand.



In unserem Expert Talk stellen wir Ihnen die verschiedenen Bremsflüssigkeiten vor:



Erfahren Sie mehr über ATE Bremsflüssigkeiten auf www.ate.de/bremsfluessigkeit sowie über unsere Servicegeräte auf www.ate-info.de

Typ	ATE Sachnummer	EAN-Nr. 4006633	Gebinde	Paletteneinheit	
SUPER DOT 5.1	SAE-Spezifikation, J1704-FMVSS 116/DOT 5.1 ISO-Klasse 5.1 – niedrigviskos	706602 03.9901-6602.2	45757 6	1 l	600 Kannen ²
		706603 03.9901-6603.2	45759 0	5 l	400 Kannen ³
		706611 03.9901-6611.2	45761 3	20 l	36 Kannen
		706620 03-9901-6620-2	48735 1	30 l	22 Kannen
		706614 03-9901-6614-2	48734 4	50 l	12 Kannen
TYP 200	SAE-Spezifikation, J1704-FMVSS 116/DOT 4	706202 03.9901-6202.2	10825 6	1 l	600 Kannen ²
		706203 03.9901-6203.2	12166 8	5 l	400 Kannen ³
		706220 03.9901-6220.2	12780 6	30 l	22 Kannen
SL 6	SAE-Spezifikation, J1704-FMVSS 116/DOT 4 ISO-Klasse 6 – niedrigviskos	706402 03.9901-6402.2	20746 1	1 l	600 Kannen ²
		706403 03.9901-6403.2	20748 5	5 l	400 Kannen ³
		706411 03.9901-6411.2	20750 8	20 l	36 Kannen
		706420 03.9901-6420.2	23120 6	30 l	22 Kannen
		706414 03.9901-6414.2	23005 6	50 l	12 Kannen
		706405 03.9901-6405.2	23121 3	200 l	1 Stück
SL	SAE-Spezifikation, J1704-FMVSS 116/DOT 4	705801 03.9901-5801.2	49001 6	1/2 l	1.200 Kannen ¹
		705802 03.9901-5802.2	49002 3	1 l	600 Kannen ²
		705803 03.9901-5803.2	49003 0	5 l	400 Kannen ³
		705811 03.9901-5811.2	29907 7	20 l	12 Kannen
		705820 03.9901-5820.2	10824 9	30 l	22 Kannen
		705814 03.9901-5814.2	10366 4	50 l	12 Kannen
		705805 03.9901-5805.2	49005 4	200 l	1 Stück
BLAU	SAE-Spezifikation, J1703-FMVSS 116/DOT 3	700301 03-9901-0301-2	10188 2	1/2 l	1.200 Kannen ¹
		705302 03.9901-0302.2	10190 5	1 l	600 Kannen ²
		705303 03.9901-0304.2	10194 3	12 oz	2.160 Kannen ⁴



Abweichende Artikelnummern für Lieferländer außerhalb Deutschlands möglich.

Paletteneinheit:

¹20 Kannen je Karton.

²10 Kannen je Karton.

³4 Kannen je Karton.

⁴60 Kannen je Karton.

Top quality for optimum performance.



SUPER DOT 5.1

ATE SUPER DOT 5.1 with optimum performance in both hot and cold conditions: 5 °C higher wet boiling point than ATE SL.6, same excellent viscosity, longer change interval, ideal for vehicles with advanced driver assistance systems like ESP®, ABS and ASR.

Wide selection for all applications

- | ATE SL as a proven DOT 4 grade, ATE TYP 200 for racing enthusiasts and ATE DOT 3 Blau for classic cars and vehicles for which the manufacturer specifies a DOT 3 brake fluid
- | ATE SL.6 is optimal for ESP®, ABS and ASR: low viscosity even at low temperatures, with a fast reaction time
- | Boiling points and viscosities are better than in statutory and technical regulations
- | Protection from corrosion by high-grade additives

Properties of ATE brake fluids

	Boiling point	Wet boiling point	Viscosity at -40 °C	Change interval
ATE SUPER DOT 5.1	min. 265 °C/509 °F	min. 180 °C/356 °F	max. 750 mm ² /s	up to 3 years
ATE TYP 200 DOT 4 Racing quality	min. 280 °C/536 °F	min. 198 °C/388 °F	max. 1,400 mm ² /s	up to 3 years
ATE SL.6 DOT 4 Ideal for ESP®, ABS, ASR	min. 265 °C/509 °F	min. 175 °C/347 °F	max. 700 mm ² /s	up to 2 years
ATE SL DOT 4	min. 260 °C/500 °F	min. 165 °C/329 °F	max. 1,400 mm ² /s	up to 1 year
ATE DOT 3 Blau	min. 245 °C/473 °F	min. 150 °C/302 °F	max. 1,500 mm ² /s	up to 1 year

To maintain the operational reliability and safety of the brake system, you must change the brake fluid in accordance with the vehicle manufacturer's recommendations on quality and at the specified change intervals.



Service units

Of course we also offer devices for testing, bleeding and disposing of brake fluids. The devices work accurately and reliably, are easy to use and their technology is state of the art.



In our Expert Talk we introduce you to the different brake fluids:



To learn more about ATE brake fluids go to www.ate-brakes.com/brakefluid. Information on our service units is available at www.ate-info.de/en

Type	ATE item code	Language variations	Container	Pallet unit
SUPER DOT 5.1 SAE specification, J1704-FMVSS 116/DOT 5.1 – low viscosity	706602 03.9901-6602.2	DE, EN, ES, PT, CN, FR, IT, AR, SE, NL, JP, TH, GR	1 l	600 cans ²
	706612 03.9901-6612.2	PL, RU, CZ, SK, SLO, HU, BG, KA, HR, SR, RO	1 l	600 cans ²
	706603 03.9901-6603.2	DE, EN, ES, PT, CN, FR, IT, AR, SE, NL, JP, TH, GR, PL, RU, CZ, SK, SLO, HU, BG, KA, HR, SR, RO	5 l	400 cans ³
	706611 03.9901-6611.2		20 l	36 cans
	706620 03.9901-6620-2		30 l	22 cans
	706614 03.9901-6614-2		50 l	12 cans
TYP 200 SAE specification, J1704-FMVSS 116/DOT 4	706202 03.9901-6202.2	DE, EN, ES, PT, CN, FR, IT, AR, SE, NL, JP, TH, GR	1 l	600 cans ²
	706212 03.9901-6212.2	PL, RU, CZ, SK, SLO, HU, BG, KA, HR, SR, RO	1 l	600 cans ²
	706203 03.9901-6203.2	DE, EN, PL, ES, CN, FR, IT, RO, AR, SE, RU, HR, SR, CZ, SK, SLO, GR, HU, JP, TH, BG, NL, PT, KA, DK, FI, SQ, TR, LV, NO, LT, MS, HY	5 l	400 cans ³
	706220 03.9901-6220.2	DE, EN, PL, ES, CN, FR, IT, RO, AR, SE, RU, HR, SR, CZ, SK, SLO, GR, HU, JP, TH, BG, NL, PT, KA, DK, FI, SQ, TR	30 l	22 cans
SL 6 SAE specification, J1704-FMVSS 116/DOT 4 – low viscosity	706402 03.9901-6402.2	DE, EN, ES, PT, CN, FR, IT, AR, SE, NL, JP, TH, GR	1 l	600 cans ²
	706432 03.9901-6432.2	PL, RU, CZ, SK, SLO, HU, BG, KA, HR, SR, RO	1 l	600 cans ²
	706403 03.9901-6403.2	DE, EN, PL, ES, CN, FR, IT, RO, AR, SE, RU, HR, SR, CZ, SK, SLO, GR, HU, JP, TH, BG, NL, PT, KA, DK, FI, SQ, TR, LV, NO, LT, MS, HY	5 l	400 cans ³
	706411 03.9901-6411.2	DE, EN, PL, ES, CN, FR, IT, RO, AR, SE, RU, HR, SR, CZ, SK, SLO, GR, HU, JP, TH, BG, NL, PT, KA, DK, FI, SQ, TR, LV	20 l	36 cans
	706420 03.9901-6420.2	DE, EN, PL, ES, CN, FR, IT, RO, AR, SE, RU, HR, SR, CZ, SK, SLO, GR, HU, JP, TH, BG, NL, PT, KA, DK, FI, SQ, TR	30 l	22 cans
	706414 03.9901-6414.2		50 l	12 cans
706405 03.9901-6405.2		200 l	1 item	
SL SAE specification, J1704-FMVSS 116/DOT 4	705801 03.9901-5801.2	DE, EN, ES, AR, TH, CN	1/2 l	1,200 cans ¹
	705831 03.9901-5831.2	PL, RO, RU, HR, SLO, KA	1/2 l	1,200 cans ¹
	705802 03.9901-5802.2	DE, EN, ES, PT, CN, FR, IT, AR, SE, NL, JP, TH, GR	1 l	600 cans ²
	705832 03.9901-5832.2	PL, RU, CZ, SK, SLO, HU, BG, KA, HR, SR, RO	1 l	600 cans ²
	705803 03.9901-5803.2	DE, EN, PL, ES, CN, FR, IT, RO, AR, SE, RU, HR, SR, CZ, SK, SLO, GR, HU, JP, TH, BG, NL, PT, KA, DK, FI, SQ, TR, LV, NO, LT, MS, HY	5 l	400 cans ³
	705811 03.9901-5811.2	DE, EN, PL, ES, CN, FR, IT, RO, AR, SE, RU, HR, SR, CZ, SK, SLO, GR, HU, JP, TH, BG, NL, PT, KA, DK, FI, SQ, TR, LV	20 l	12 cans
	705820 03.9901-5820.2	DE, EN, PL, ES, CN, FR, IT, RO, AR, SE, RU, HR, SR, CZ, SK, SLO, GR, HU, JP, TH, BG, NL, PT, KA, DK, FI, SQ, TR	30 l	22 cans
	705814 03.9901-5814.2		50 l	12 cans
705805 03.9901-5805.2		200 l	1 item	
BLAU SAE specification, J1703-FMVSS 116/DOT 3	700301 03.9901-0301.2	—	1/2 l	1,200 cans ¹
	705302 03.9901-0302.2	—	1 l	600 cans ²
	705303 03.9901-0304.2	—	12 oz	2,160 cans ⁴

Pallet unit:

¹20 cans per box.

²10 cans per box.

³4 cans per box.

⁴60 cans per box.

Item codes may be different for countries of delivery other than Germany.



DE Inhaltsverzeichnis

Herstellerverzeichnis
Produktdetails
Fahrzeugverwendungen
Technische Übersetzungen

8	Index of vehicles
13	Product details
57	Applications of vehicles
242	Technical translations

EN Table of contents

ES Índice

8	Índice de vehículos	8
13	Descripción del producto	13
57	Aplicaciones	57
242	Traducciones técnicas	242

FR Table des matières

Liste des véhicules
Présentation du produit
Applications
Traductions techniques

8	Indice autovetture
13	Panoramica prodotti
57	Applicazioni autoveicoli
242	Traduzioni tecniche

IT Sommario

8
13
57
242



DE Herstellerverzeichnis

EN Index of vehicles

ES Índice de vehículos

FR Liste des véhicules

IT Indice autovettura

2024

**ALFA ROMEO 58**

145 (930_)	58
146 (930_)	58
156 (932_)	58
156 Sportwagon (932_)	58
159 (939_)	59
159 Sportwagon (939_)	59
166 (936_)	59
GTV (916_)	59
SPIDER (916_)	59

AUDI 60

A1 (8X1, 8XK)	60
A1 Sportback (8XA, 8XF)	60
A2 (8Z0)	60
A3 (8L1)	60
A3 (8P1)	61
A3 (8V1, 8VK)	62
A3 Allstreet (8YH)	62
A3 Cabriolet (8P7)	62
A3 Cabriolet (8V7, 8VE)	62
A3 Limousine (8VS, 8VM)	63
A3 Limousine (8YS)	63
A3 Sportback (8PA)	63
A3 Sportback (8VA, 8VF)	64
A3 Sportback (8YA)	65
A4 B5 (8D2)	65
A4 B5 Avant (8D5)	66
A4 B6 (8E2)	67
A4 B6 Avant (8E5)	67
A4 B6 Cabriolet (8H7)	68
A4 B7 (8EC)	68
A4 B7 Avant (8ED)	68
A4 B7 Cabriolet (8HE)	68
A6 C5 (4B2)	68
A6 C5 Avant (4B5)	69
A8 D2 (4D2, 4D8)	70
ALLROAD C5 (4BH)	70
CABRIOLET B3 (8G7)	71
Q2 (GAB, GAG)	71
TT (8J3)	71
TT (8N3)	71
TT Roadster (8J9)	72
TT Roadster (8N9)	72

BMW 72

1 (E81)	72
1 (E87)	72
3 (E46)	73
3 (E90)	73
3 (F30, F80)	74
3 (G20, G80, G28)	75
3 Cabriolet (E36)	75
3 Cabriolet (E46)	75
3 Cabriolet (E93)	75
3 Compact (E36)	76
3 Compact (E46)	76
3 Coupe (E36)	76
3 Coupe (E92)	77
3 Gran Turismo (F34)	77
3 Touring (E36)	77
3 Touring (E46)	78
3 Touring (E91)	78
5 (E39)	79
5 (E60)	80
5 Touring (E39)	80
5 Touring (E61)	81
6 (E63)	81
6 Cabriolet (E64)	81
7 (E38)	81
8 (E31)	82
X1 (E84)	82
X3 (E83)	82
X5 (E53)	83
Z3 Coupe (E36)	83
Z3 Roadster (E36)	83
Z4 Coupe (E86)	84
Z4 Roadster (E85)	84
Z8 Roadster (E52)	84

CHEVROLET 84

AVEO / KALOS Schrägheck (T200)	84
AVEO / KALOS Schrägheck (T250, T255)	84
AVEO / KALOS Stufenheck (T200)	84
AVEO / KALOS Stufenheck (T250, T255)	85
AVEO Schrägheck (T300)	85
AVEO Stufenheck (T300)	85
CORSA Kombi	85
CRUZE (J300)	85
CRUZE Schrägheck (J305)	85
CRUZE Station Wagon (J308)	85
MATIZ (M200, M250)	85
VECTRA	85

CHRYSLER 85

YPSILON	85
---------	----

CITROËN 85

BERLINGO / BERLINGO FIRST Großraumlimousine (MF_, GJK_, GFK_)	85
BERLINGO / BERLINGO FIRST Kasten/Großraumlimousine (M_)	86
BERLINGO Kasten/Großraumlimousine (B9)	86
BERLINGO MULTISPACE (B9)	86
C1 (PM_, PN_)	87
C3 AIRCROSS II (2R_, 2C_)	87
C3 AIRCROSS II Van (2C_, 2R_)	88
C3 II (SC_)	87
C3 II Kasten/Schrägheck (SC_)	87
C3 PICASSO (SH_)	88
C4 CACTUS	89
C4 CACTUS Van (0B_, 0P_)	89
C4 Coupe (LA_)	89
C4 GRAND PICASSO I (UA_)	89
C4 I (LC_)	88
C4 II (NC_)	88
C4 II Kasten/Schrägheck (NC_)	88
C4 II Stufenheck (NC_)	88
C4 PICASSO I Großraumlimousine (UD_)	89
C4 PICASSO II	90
C4 SPACETOURER (3D_)	90
C4 SPACETOURER Van (3D_)	90
C5 III (RD_)	90
C5 III Break (RW_)	90
C-ELYSEE (DD_)	90
DS3 (SA_)	90
DS3 Cabriolet	91
DS4 (NX_)	91
DS5	92
EVASION Großraumlimousine (22, U6)	92
GRAND C4 SPACETOURER (3A_, 3E_)	92
GRAND C4 SPACETOURER Van (3A_, 3E_)	92
JUMPER I Bus (230P)	92
JUMPER I Kasten (230L)	93
JUMPER I Pritsche/Fahrgestell (230)	93
JUMPY I (U6U_)	94
JUMPY I Kasten (BS_, BT_, BY_, BZ_)	94
JUMPY I Pritsche/Fahrgestell (BU_, BV_, BW_, BX_)	94
SAXO (S0, S1)	95
SAXO Hatchback van (S3_)	95
XANTIA (X1_, X2_)	95
XANTIA Break (X1_, X2_)	95
XSARA (N1)	95
XSARA Break (N2)	95
XSARA Coupe (N0)	96
XSARA Kasten/Kombi	96
XSARA Kasten/Schrägheck (N3_)	96
XSARA PICASSO (N68)	96

CUPRA 96

ATECA (KH7, KHP, KBP)	96
LEON (KL1, KU1)	96
LEON Sportstourer (KL8, KU8)	97

DACIA 97

LOGAN (LS_)	97
LOGAN MCV (KS_)	97
SANDERO	97

DAEWOO 97

KALOS (KLAS)	97
KALOS Stufenheck (KLAS)	97
MATIZ (M100, M150)	97
MATIZ (M300)	97
MATIZ Kasten/Schrägheck (KLA4)	97

DS 97

DS 3 (SA_)	98
DS 3 Cabriolet (SB_)	98
DS 4 / DS 4 CROSSBACK (NX_)	99
DS 5 (KF_)	99

FIAT 99

500 (312_)	99
500 C (312_)	99
BRAVA (182_)	99
BRAVO I (182_)	99
CINQUECENTO (170_)	100
COUPE (175_)	100
CROMA (194_)	100
DUCATO Bus (230_)	100
DUCATO Bus (244_)	100
DUCATO Kasten (230_)	101
DUCATO Kasten (244_)	101
DUCATO Pritsche/Fahrgestell (230_)	101
DUCATO Pritsche/Fahrgestell (244_)	102
FIORINO Kasten/Großraumlimousine (146_)	102
FIORINO Pick up (146_)	102
IDEA (350_)	102
IDEA Van (350_)	102
MAREA (185_)	102
MAREA Weekend (185_)	103
MULTIPLA (186_)	103
MULTIPLA VAN (186_)	103
PALIO (178_, 171_)	103
PALIO Weekend (178_, 173_, 373_, 374_, 171_)	104
PANDA / PANDA CLASSIC (169_)	104
PANDA (141_)	104
PANDA (312_, 319_)	104
PANDA Kasten/Schrägheck (141_)	105
PANDA Kasten/Schrägheck (169_)	105
PANDA VAN (312_, 519_)	105
PUNTO (176_)	105
PUNTO (188_)	105
PUNTO Cabriolet (176_)	106
PUNTO Kasten/Schrägheck (188_)	106
PUNTO Van (176_)	106
SCUDO Bus (220_)	106
SCUDO Kasten (220_)	106
SCUDO Pritsche/Fahrgestell (220_)	106
SEICENTO / 600 (187_)	106
SEICENTO / 600 Kasten/Schrägheck (287_)	107
SIENA (178_, 172_)	107
STRADA Pick-up (178_, 278_)	107
ULYSSE (220_)	107

FORD 107

C-MAX (DM2)	107
COUGAR (EC_)	107
FIESTA IV (JA_, JB_)	107
FIESTA Kasten/Großraumlimousine (J5_, J3_)	108
FIESTA Kasten/Schrägheck (JV_)	108
FIESTA Stufenheck	108
FIESTA V (JH_, JD_)	108
FIESTA V Van	108
FOCUS C-MAX (DM2)	110
FOCUS I (DAW, DBW)	108
FOCUS II (DA_, HCP, DP)	109
FOCUS II Cabriolet	109

**FORD****107**

FOCUS III	110
FOCUS III Stufenheck	110
FOCUS III Turnier	110
FOCUS II Kasten/Kombi	109
FOCUS II Stufenheck (DB_, FCH, DH)	109
FOCUS II Turnier (DA_, FFS, DS)	110
FOCUS I Kasten/Kombi (DNW)	109
FOCUS I Stufenheck (DFW)	109
FOCUS I Turnier (DNW)	109
FUSION (JU_)	110
GALAXY I (WGR)	110
GALAXY II (WA6)	111
GALAXY MK II VAN (WA6)	111
GALAXY MK I VAN (WGR)	111
KA	111
KA (RB_)	111
KA (RU8)	111
KA Van (RB)	111
MONDEO II (BAP)	112
MONDEO III (B5Y)	112
MONDEO III Stufenheck (B4Y)	112
MONDEO III Turnier (BWY)	113
MONDEO II Stufenheck (BFP)	112
MONDEO II Turnier (BNP)	112
MONDEO IV (BA7)	113
MONDEO IV Stufenheck (BA7)	113
MONDEO IV Turnier (BA7)	113
MONDEO IV Van	113
PUMA (EC_)	113
RANGER (TKE)	114
S-MAX (WA6)	114
S-MAX VAN (WA6)	114
TOURNEO CONNECT	114
TRANSIT Bus (FD_, FB_, FS_, FZ_, FC_)	114
TRANSIT CONNECT (P65_, P70_, P80_)	115
TRANSIT Kasten (FA_)	115
TRANSIT Pritsche/Fahrgestell (FM_, FN_, FF_)	115
TRANSIT Pritsche/Fahrgestell (FM_, FN_)	116
TRANSIT TOURNEO Bus	116
TRANSIT TOURNEO Bus (FC_)	116

HYUNDAI**116**

ATOS (MX)	116
i10 I (PA)	116
i10 II (BA, IA)	116

JAGUAR**116**

X-TYPE I (X400)	116
X-TYPE I Kombi (X400)	117

KIA**117**

PICANTO I (SA)	117
RIO I Schrägheck (DC)	117
RIO I Stufenheck (DC_)	117

LADA**117**

1200-1600	117
-----------	-----

LANCIA**117**

DEDRA (835_)	117
MUSA (350_)	117
Y (840_)	117
YPSILON (312_)	117
YPSILON (843_)	118
ZETA (22_)	118

MAZDA**118**

121 III (JASM, JBSM)	118
2 (DY)	118
3 (BK)	118

**MAZDA****118**

3 (BL)	118
3 Stufenheck (BK)	118
3 Stufenheck (BL)	118

MERCEDES-BENZ**118**

A-KLASSE (W168)	118
A-KLASSE (W169)	119
B-KLASSE Sports Tourer (W245)	119
C-KLASSE (W202)	119
C-KLASSE (W203)	119
C-KLASSE Sportcoupe (CL203)	120
C-KLASSE T-Model (S202)	120
C-KLASSE T-Model (S203)	120
CLK (C208)	121
CLK (C209)	121
CLK Cabriolet (A208)	121
CLK Cabriolet (A209)	121
E-KLASSE (W210)	121
E-KLASSE (W211)	122
E-KLASSE Pritsche/Fahrgestell (VF211)	123
E-KLASSE T-Model (S210)	123
E-KLASSE T-Model (S211)	123
G-KLASSE (W461)	123
G-KLASSE (W463)	124
G-KLASSE Cabrio (W463)	124
M-KLASSE (W163)	124
SL (R129)	124
SL (R230)	124
SLK (R170)	124
SLK (R171)	124
SPRINTER 2-t Bus (B901, B902)	124
SPRINTER 2-t Kasten (B901, B902)	125
SPRINTER 2-t Pritsche/Fahrgestell (B901, B902)	125
SPRINTER 3-t Bus (B903)	126
SPRINTER 3-t Kasten (B903)	127
SPRINTER 3-t Pritsche/Fahrgestell (B903)	127
SPRINTER 4-t Bus (B904)	128
SPRINTER 4-t Kasten (B904)	128
SPRINTER 4-t Pritsche/Fahrgestell (B904)	129
SPRINTER 5-t Pritsche/Fahrgestell (B905)	130
VANEO (414)	130
VITO Bus (W638)	130
VITO Kasten (W638)	130
V-KLASSE (638/2)	130

NISSAN**130**

ALMERA I (N15)	130
ALMERA I Hatchback (N15)	131
ALMERA II (N16)	131
ALMERA II Hatchback (N16)	131
ALMERA TINO (V10)	131
INTERSTAR Bus (X70)	131
INTERSTAR Kasten (X70)	131
KUBISTAR Kasten (X76)	131
MICRA II (K11)	132
PRIMERA (P11)	132
PRIMERA (P12)	132
PRIMERA Hatchback (P11)	132
PRIMERA Hatchback (P12)	132
PRIMERA Kombi (WP12)	132
PRIMERA Traveller (WP11)	132
SUNNY III Kasten/Kombi (Y10)	132
SUNNY III Traveller (Y10)	132
X-TRAIL I (T30)	133

OPEL**133**

ADAM (M13)	133
AGILA (A) (H00)	133
AGILA (B) (H08)	133
ASTRA F Cabriolet (T92)	133
ASTRA F CLASSIC Caravan (T92)	133
ASTRA F CLASSIC CC (T92)	133
ASTRA F CLASSIC Stufenheck (T92)	133
ASTRA F Kasten/Kombi (T92)	133
ASTRA G Cabriolet (T98)	134
ASTRA G Caravan (T98)	134

**OPEL****133**

ASTRA G CC (T98)	134
ASTRA G CLASSIC (T98)	135
ASTRA G CLASSIC Caravan (F35)	135
ASTRA G CLASSIC Stufenheck (T98)	135
ASTRA G Coupe (T98)	136
ASTRA G Kasten/Kombi (F70)	136
ASTRA G Stufenheck (T98)	136
ASTRA H (A04)	137
ASTRA H Caravan (A04)	137
ASTRA H CLASSIC Kombi (A04)	138
ASTRA H CLASSIC Schrägheck (A04)	138
ASTRA H CLASSIC Stufenheck (A04)	138
ASTRA H GTC (A04)	138
ASTRA H Kasten/Kombi (L70)	139
ASTRA H Stufenheck (A04)	139
ASTRA H TwinTop (A04)	140
ASTRA J (P10)	140
ASTRA J Caravan (P10)	140
ASTRA J GTC	140
ASTRA J Kasten/Kombi (P10)	141
ASTRA J Kasten/Schrägheck (P10)	141
ASTRA J Stufenheck	141
COMBO Kasten/Großraumlimousine	141
COMBO Tour	141
CORSA B (S93)	141
CORSA B Kasten/Schrägheck (S93)	141
CORSA B Kombi (S93)	142
CORSA C (X01)	142
CORSA C Kasten/Schrägheck (X01)	142
CORSA D (S07)	142
CORSA D Kasten/Schrägheck (S07)	142
MERIVA A Großraumlimousine (X03)	142
MERIVA B Großraumlimousine (S10)	143
MERIVA B VAN (S10)	143
MOVANO A Bus (X70)	143
MOVANO A Kasten (X70)	143
MOVANO A Pritsche/Fahrgestell (X70)	143
SIGNUM CC (Z03)	143
TIGRA (S93)	143
TIGRA TwinTop (X04)	143
VECTRA B (J96)	143
VECTRA B Caravan (J96)	144
VECTRA B CC (J96)	144
VECTRA C (Z02)	144
VECTRA C Caravan (Z02)	144
VECTRA C CC (Z02)	144
ZAFIRA / ZAFIRA FAMILY B (A05)	145
ZAFIRA A Großraumlimousine (T98)	145
ZAFIRA B Kasten/Großraumlimousine (A05)	145

PEUGEOT**145**

1007 (KM_)	155
106 II (1A_, 1C_)	145
106 Van II Kasten/Schrägheck (1S_)	146
107 (PM_, PN_)	146
2008 I (CU_)	155
2008 I Van (CU_)	155
206+ (2L_, 2M_)	148
206 CC (2D)	146
206 Schrägheck (2A/C)	146
206 Stufenheck	147
206 SW (2E/K)	147
206 Van	147
207 (WA_, WC_)	148
207 CC (WD_)	148
207 Kasten/Schrägheck (WA_, WC_)	149
207 Stufenheck	149
207 SW (WK_)	149
207 SW Kasten/Kombi (WK_)	150
208 I (CA_, CC_)	150
208 Kasten/Schrägheck (CR_)	151
3008 Großraumlimousine (0U_)	155
3008 SUV (MC_, MR_, MJ_, M4_)	156
3008 Van (0U_)	156
3008 Van (MR_, MC_, MJ_)	156
301	151
306 (7B, N3, N5)	151
306 Break (7E, N3, N5)	151
306 Cabriolet (7D, N3, N5)	152



**PEUGEOT****145**

306 Kasten/Kombi (N_, 7_)	152
306 Kasten/Schrägheck	152
306 Schrägheck (7A, 7C, N3, N5)	152
308 CC (4B_)	153
308 I (4A_, 4C_)	153
308 II (LB_, LP_, LW_, LH_, L3_)	153
308 SW I (4E_, 4H_)	153
308 SW II (LC_, LJ_, LR_, LX_, L4_)	153
308 SW I Kasten/Kombi (4E_)	153
406 (8B)	154
406 Break (8E/F)	154
406 Coupe (8C)	154
5008 (0U_, 0E_)	156
5008 I Van (0U_)	156
508 I (8D_)	154
508 SW I (8E_)	154
508 SW Kasten/Kombi (8E_)	154
806 (221)	154
BOXER Bus (230P)	156
BOXER Kasten (230L)	157
BOXER Pritsche/Fahrgestell (ZCT_)	158
EXPERT (224_)	159
EXPERT Kasten (222)	159
EXPERT Pritsche/Fahrgestell (223)	159
PARTNER Großraumlimousine (5_, G_)	159
PARTNER Kasten/Großraumlimousine	160
PARTNER Kasten/Großraumlimousine (5_, G_)	160
PARTNER ORIGIN Großraumlimousine (G_)	161
PARTNER ORIGIN Kasten/Großraumlimousine (G_)	161
PARTNER Pritsche/Fahrgestell	161
PARTNER Pritsche/Fahrgestell (5_, G_)	161
PARTNER TEPEE	161
RCZ	161

PORSCHE**161**

BOXSTER (986)	161
---------------	-----

RENAULT**161**

19 II Cabriolet (D53_, 853_)	162
CLIO II (BB_, CB_)	162
CLIO III (BR0/1, CR0/1)	162
CLIO III Grandtour (KR0/1_)	162
CLIO III Kasten/Schrägheck (SB_, SR_)	162
CLIO II Kasten/Schrägheck (SB0/1/2_)	162
ESPACE III (JE0_)	163
EXPRESS Pick-up	163
GRAND SCÉNIC II (JM0/1_)	163
KANGOO / GRAND KANGOO II (KW0/1_)	163
KANGOO (KC0/1_)	163
KANGOO Express (FC0/1_)	163
KANGOO Express (FW0/1_)	164
LAGUNA I (B56_, 556_)	164
LAGUNA I Grandtour (K56_)	164
LOGAN I (LS_)	164
LOGAN I Kombi (KS_)	164
MASTER II Bus (JD)	165
MASTER II Kasten (FD)	165
MASTER II Pritsche/Fahrgestell (ED/HD/UD)	165
MEGANE I (BA0/1_)	165
MEGANE I Cabriolet (EA0/1_)	165
MEGANE I Classic (LA0/1_)	165
MEGANE I Coach (DA0/1_)	166
MEGANE I Grandtour (KA0/1_)	166
MEGANE I Hatchback Van (SA0/1_)	166
MEGANE II (BM0/1_, CM0/1_)	166
MEGANE II Coupé-Cabriolet (EM0/1_)	167
MEGANE II Hatchback Van (KM0/2_)	167
MEGANE II Kasten/Kombi (KM_)	167
MEGANE II Kombi (KM0/1_)	167
MEGANE II Stufenheck (LM0/1_)	167
Megane I Kombi van (KA_)	166
MEGANE Scenic (JA0/1_)	167
MODUS / GRAND MODUS (F/J/P0_)	168
SANDERO/STEPWAY I (BS_)	168

**RENAULT****161**

SCÉNIC I Großraumlimousine (JA0/1_, FA0_)	168
SCÉNIC II (JM0/1_)	168
THALIA I (LB_)	168
THALIA II (LU_)	168
TRAFIC Bus (T_, P_, V_)	168
TRAFIC Kasten (T_, P_, V_)	168
TWINGO I (C06_)	169
TWINGO II (CN0_)	169
TWINGO II Kasten/Schrägheck (CNO_)	169
TWINGO I Kasten/Schrägheck (S06_)	169

SAAB**169**

9-3 (YS3D)	169
9-3 (YS3F, E79, D79, D75)	169
9-3 Cabriolet (YS3D)	169
9-3 Cabriolet (YS3F)	169
9-3 Kombi (E50)	169
9-5 (YS3E)	170
9-5 Kombi (YS3E)	170

SEAT**170**

ALHAMBRA (7V8, 7V9)	170
ALHAMBRA VAN (7V8, 7V9)	170
ALTEA (5P1)	170
ALTEA XL (5P5, 5P8)	171
AROSA (6H1)	172
ATECA (KH7, KHP)	172
CORDOBA (6K1, 6K2)	172
CORDOBA (6L2)	172
CORDOBA Vario (6K5)	172
CORDOBA VARIO Kasten/Kombi (6K5)	173
IBIZA II (6K1)	173
IBIZA III (6L1)	174
IBIZA IV (6J5, 6P1)	174
IBIZA IV Kasten/Schrägheck (6J1)	174
IBIZA IV SC (6J1, 6P5)	174
IBIZA IV ST (6J8, 6P8)	174
IBIZA V (KJ1, KJG)	175
INCA (6K9)	175
LEON (1M1)	175
LEON (1P1)	176
LEON (5F1)	176
LEON (KL1)	177
LEON Kasten/Schrägheck (5F1)	177
LEON SC (5F5)	177
LEON Sportstourer (KL8)	177
LEON ST (5F8)	178
LEON ST Kasten/Kombi (5F8)	178
MARBELLA Kasten/Schrägheck (028A)	178
TOLEDO I (1L2)	178
TOLEDO II (1M2)	178
TOLEDO III (5P2)	179
TOLEDO IV (KG3)	179

SKODA**179**

FABIA I (6Y2)	180
FABIA I Combi (6Y5)	180
FABIA II (542)	181
FABIA II Combi (545)	181
FABIA III (NJ3)	182
FABIA III Kombi (NJ5)	182
FABIA III Praktik (NJ5)	182
FABIA I Praktik (6Y5)	180
FABIA I Stufenheck (6Y3)	181
FELICIA I Pick-up (6UF, 6U7)	182
KAROQ (NU7, ND7)	182
OCTAVIA I (1U2)	182
OCTAVIA I Combi (1U5)	183
OCTAVIA II (1Z3)	184
OCTAVIA II Combi (1Z5)	184
OCTAVIA III (5E3, NL3, NR3)	185
OCTAVIA III Combi (5E5, 5E6)	186
OCTAVIA I Kasten/Kombi (1U5)	183
OCTAVIA IV (NX3, NN3)	186
OCTAVIA IV Combi (NX5)	186
RAPID (NA2)	187

**SKODA****179**

RAPID (NH3, NK3, NK6)	187
RAPID Spaceback (NH1)	187
ROOMSTER (5J7)	187
ROOMSTER Praktik (5J)	187
SUPERB I (3U4)	188
SUPERB II (3T4)	188
SUPERB III (3V3)	189
SUPERB III Kombi (3V5)	189
SUPERB II Kombi (3T5)	188
YETI (5L)	189

SUBARU**190**

JUSTY II (JMA, MS)	190
JUSTY III (G3X)	190

SUZUKI**190**

IGNIS I (FH)	190
IGNIS II (MH)	190
JIMNY Geländewagen geschlossen (SN)	190
JIMNY Geländewagen offen (SN)	190
SAMURAI Geländewagen geschlossen (SJ_)	190
SWIFT III (MZ, EZ)	190
SWIFT II Schrägheck (EA, MA)	190
VITARA Cabrio (ET, TA)	191

TOYOTA**191**

AURIS (_E15_)	191
AURIS (_E18_)	191
AURIS Kasten/Schrägheck (_E15_)	191
AURIS Kombi (_E18_)	191
AURIS VAN Kasten/Schrägheck (_E18_)	191
AVENSIS Kombi (_T27_)	191
AVENSIS Stufenheck (_T27_)	191
AYGO (_B1_)	191
AYGO (_B4_)	191
AYGO Kasten/Schrägheck (_B1_)	192
COROLLA Stufenheck (_E18_, ZRE1_)	192
VERSO (_R2_)	192
VERSO VAN (_R2_)	192
YARIS (_P13_)	192
YARIS (_P9_)	192
YARIS Kasten/Schrägheck (_P13_)	192

VAUXHALL**192**

ADAM (M13)	192
AGILA Mk I (A) (H00)	192
AGILA Mk II (B) (H08)	192
ASTRA Mk III (F) Cabriolet (T92)	192
ASTRA Mk IV (G) Cabriolet (T98)	193
ASTRA Mk IV (G) CC (T98)	193
ASTRA Mk IV (G) Coupe (T98)	193
ASTRA Mk IV (G) Kombi (T98)	194
ASTRA Mk IV (G) Stufenheck (T98)	194
ASTRA Mk V (H) (A04)	195
ASTRA Mk V (H) Kombi (A04)	195
ASTRA Mk V (H) Sport Hatch (A04)	196
ASTRA Mk V (H) TwinTop (A04)	196
ASTRA Mk VI (J) (P10)	196
ASTRA Mk VI (J) GTC (P10)	197
ASTRA Mk VI (J) Kombi (P10)	197
ASTRAVAN Mk IV (G) Kasten/Kombi (T98)	197
ASTRAVAN Mk V (H) Kasten/Kombi (A04)	197
COMBO Mk II (C) Kasten/Großraumlimousine (F25)	198
COMBO TOUR Mk II (C) (F25)	198
CORSA Mk I (B) (S93)	198
CORSA Mk II (C) (X01)	198
CORSA Mk III (D) (S07)	198
CORSAVAN Mk I (B) Kasten/Schrägheck (S93)	199
CORSAVAN Mk II (C) Kasten/Schrägheck (X01)	199
CORSAVAN Mk III (D) Kasten/Schrägheck (S07)	199
MERIVA A (X03)	199

**VAUXHALL****192**

MERIVA Mk II (B) (S10)	199
MOVANO Mk I (A) Chassis/Cab (X70)	199
MOVANO Mk I (A) Combi (X70)	199
MOVANO Mk I (A) Van (X70)	199
SIGNUM (Z03)	200
TIGRA Mk I (S93)	200
TIGRA TwinTop (X04)	200
VECTRA (B) CC (J96)	200
VECTRA (B) Kombi (J96)	200
VECTRA (B) Stufenheck (J96)	200
VECTRA Mk II (C) (Z02)	201
VECTRA Mk II (C) CC (Z02)	201
VECTRA Mk II (C) Kombi (Z02)	201
ZAFIRA A (T98)	201
ZAFIRA Mk II (B) (A05)	201

VOLVO**201**

C30 (533)	201
C70 I Cabriolet (873)	202
C70 I Coupe (872)	202
C70 II Cabriolet (542)	202
S40 I (644)	202
S40 II (544)	202
S60 II (134)	203
S60 II Cross Country (134)	203
S70 (874)	203
S80 II (124)	204
V40 Kombi (645)	204
V50 (545)	204
V60 I (155)	204
V60 I Kasten/Kombi (155)	204
V70 I (875, 876)	204
V70 III (135)	205
V70 III Kasten/Kombi (135)	205

VW**205**

BEETLE (5C1, 5C2)	206
BEETLE Cabriolet (5C7, 5C8)	206
BORA (9M2)	206
BORA I (1J2)	207
BORA Variant (1J6)	208
CADDY ALLTRACK Großraumlimousine (SAB)	211
CADDY ALLTRACK Kasten/Großraumlimousine (SAA)	211
CADDY II Großraumlimousine (9K9B)	209
CADDY III Großraumlimousine (2KB, 2KJ, 2CB, 2CJ)	209
CADDY III Kasten/Großraumlimousine (2KA, 2KH, 2CA, 2CH)	210
CADDY II Kasten/Großraumlimousine (9K9A)	209
CADDY II Pick-up (9U7)	209
CADDY IV Großraumlimousine (SAB, SAJ)	211
CADDY IV Kasten/Großraumlimousine (SAA, SAH)	211
CADDY Kasten/Großraumlimousine (6K9, 9E7, 9E9)	211
CALIFORNIA T5 Camper (7EC, 7EF, 7EG, 7HF)	212
CRAFTER 30-35 Bus (2E_)	212
CRAFTER 30-50 Kasten (2E_)	212
CRAFTER 30-50 Pritsche/Fahrgestell (2F_)	212
EOS (1F7, 1F8)	212
FOX Schrägheck (5Z1, 5Z3, 5Z4)	213
FOX Van (5Z1)	213
GOLF ALLTRACK VIII (CG5)	221
GOLF ALLTRACK VII Variant (BA5, BV5)	221
GOLF III Variant (1H5)	213
GOLF IV (1J1)	213
GOLF IV (9B3)	215
GOLF IV Cabriolet (1E7)	215
GOLF IV Van (1J1)	215
GOLF IV Variant (1J5)	215
GOLF Kasten/Schrägheck (1K1)	221
GOLF PLUS V (5M1, 521)	221
GOLF PLUS Van (521)	222
GOLF SPORTSVAN VII (AM1, AN1)	222
GOLF V (1K1)	216

**VW****205**

GOLF VAN IV Variant (1J5)	222
GOLF VAN VII Variant (BA5)	223
GOLF VAN VI Variant (AJ5)	223
GOLF VI (5K1)	217
GOLF VI Cabriolet (517)	218
GOLF VII (5G1, BQ1, BE1, BE2)	219
GOLF VIII (CD1)	220
GOLF VIII Variant (CG5)	221
GOLF VII Van (5G1)	220
GOLF VII Variant (BA5, BV5)	220
GOLF VI Van (5K1_)	219
GOLF VI Variant (AJ5)	219
GOLF V Variant (1K5)	217
JETTA III (1K2)	223
JETTA IV (162, 163, AV3, AV2)	224
JETTA VII Stufenheck (BU3, BU4)	224
LT 28-35 II Bus (2DB, 2DE, 2DK)	224
LT 28-46 II Kasten (2DA, 2DD, 2DH)	224
LT 28-46 II Pritsche/Fahrgestell (2DC, 2DF, 2DG, 2DL, 2DM)	225
LUPO I (6X1, 6E1)	225
MULTIVAN T5 (7HM, 7HN, 7HF, 7EF, 7EM, 7EN)	225
MULTIVAN T6 (SGF, SGM, SGN, SHM, SHN)	225
NEW BEETLE (9C1, 1C1)	225
NEW BEETLE Cabriolet (1Y7)	226
PASSAT ALLTRACK B7 (365)	226
PASSAT ALLTRACK B8 Variant (3G5, CB5)	226
PASSAT B5.5 (3B3)	226
PASSAT B5.5 Variant (3B6)	227
PASSAT B5 (3B2)	228
PASSAT B5 Variant (3B5)	228
PASSAT B6 (3C2)	229
PASSAT B6 Variant (3C5)	229
PASSAT B7 (362)	230
PASSAT B7 (A32, A33)	230
PASSAT B7 Kasten/Kombi (365)	230
PASSAT B7 Variant (365)	230
PASSAT B8 (3G2, CB2)	230
PASSAT B8 Variant (3G5, CB5)	231
PASSAT CC B6 (357)	231
POLO (6N2)	231
POLO (9N_, 9A_)	231
POLO CityVan (6R)	234
POLO III (6N1)	232
POLO III CLASSIC (6V2)	232
POLO IV Stufenheck (9A4, 9A2, 9N2, 9A6)	233
POLO IV Stufenheck (9N2)	233
POLO V (6R1, 6C1)	233
POLO Van Kasten/Kombi (6V5)	234
POLO Van Kasten/Schrägheck (6N1)	234
POLO Variant (6V5)	234
POLO VIVO Schrägheck (6S1, 6S3)	234
POLO V Stufenheck (602, 604, 612, 614)	233
SCIROCCO III (137, 138)	234
SCIROCCO Van (137)	235
SHARAN (7M8, 7M9, 7M6)	235
SHARAN VAN (7M_)	236
TIGUAN (5N_)	236
TIGUAN VAN (5N_)	236
TOURAN (1T1, 1T2)	236
TOURAN (1T3)	237
TOURAN (5T1)	237
TOURAN VAN (1T1, 1T2)	237
TOURAN VAN (1T3)	238
TOURAN VAN (5T1)	238
TRANSPORTER T4 Bus (70B, 70C, 7DB, 7DK, 70J, 70K, 7DC, 7DJ)	238
TRANSPORTER T4 Kasten (70A, 70H, 7DA, 7DH)	239
TRANSPORTER T4 Pritsche/Fahrgestell (70E, 70L, 70M, 7DE, 7DL)	239
TRANSPORTER T5 Bus (7HB, 7HJ, 7EB, 7EJ)	240
TRANSPORTER T5 Kasten (7HA, 7HH, 7EA, 7EH)	240
TRANSPORTER T5 Pritsche/Fahrgestell (7JD, 7JE, 7JL, 7JY, 7JZ)	240
TRANSPORTER T6 / CARAVELLE T6 Bus (SGB, SGJ, SHB, SHJ)	240

**VW****205**

TRANSPORTER T6 Kasten (SGA, SGH, SHA, SHH)	240
TRANSPORTER T6 Pritsche/Fahrgestell (SFD, SFE, SFL, SFZ, SJD)	241
T-ROC (A11, D11)	241
T-ROC Cabriolet (AC7, AC8)	241





- DE** Produktdetails
- EN** Product details
- ES** Descripción del producto
- FR** Présentation du produit
- IT** Panoramica prodotti

2024



03.2419-9210.3

030026



Geberzylinder, Kupplung

Durchmesser [mm]: 19

03.2419-9510.3

030028



Geberzylinder, Kupplung

Durchmesser [mm]: 19

SEAT, VW

03.2419-9710.3

030030



Geberzylinder, Kupplung

Durchmesser [mm]: 19

VW

03.2419-9910.3

030031



Geberzylinder, Kupplung

Durchmesser [mm]: 19

VW

03.2523-0812.3

040020



Nehmerzylinder, Kupplung

Durchmesser [mm]: 23,8

MERCEDES-BENZ

03.2525-2201.3

040026



Nehmerzylinder, Kupplung

Durchmesser [mm]: 25,4

ALFA ROMEO

10.0515-9002.3

340026



Druckspeicher, Bremsanlage

Bremssystem: ATE

BMW

24.2412-1701.3

030139



Geberzylinder, Kupplung

Durchmesser [mm]: 12,6

Material: Kunststoff

RENAULT

24.2415-1701.3

030095



Geberzylinder, Kupplung

Durchmesser [mm]: 15,9

AUDI, SEAT, SKODA, VW

24.2415-1702.3

030096



Geberzylinder, Kupplung

Durchmesser [mm]: 15,9

AUDI, SEAT, SKODA, VW

24.2415-1703.3 030102



Geberzylinder, Kupplung

Durchmesser [mm]: 15,9

OPEL, SAAB, VAUXHALL

24.2415-1704.3 030087



Geberzylinder, Kupplung

Durchmesser [mm]: 15,9

OPEL, VAUXHALL

24.2415-1706.3 030088



Geberzylinder, Kupplung

Durchmesser [mm]: 15,9

VW

24.2415-1707.3 030110



Geberzylinder, Kupplung

Durchmesser [mm]: 15,9

MERCEDES-BENZ

24.2415-1708.3 030119



Geberzylinder, Kupplung

Durchmesser [mm]: 15,9

CHEVROLET, OPEL, VAUXHALL



24.2415-1709.3

030123



Geberzylinder, Kupplung

Durchmesser [mm]: 15,9

Material: Kunststoff

FIAT

24.2415-1710.3

030124



Geberzylinder, Kupplung

Durchmesser [mm]: 15,9

Material: Kunststoff

NISSAN, OPEL, RENAULT, VAUXHALL

24.2415-1713.3

030132



Geberzylinder, Kupplung

Durchmesser [mm]: 15,9

Material: Kunststoff

Ergänzungsartikel/Ergänzende Info 2: mit Sensor

AUDI, SEAT, SKODA, VW

24.2415-1714.3

030134



Geberzylinder, Kupplung

Durchmesser [mm]: 15,9

Material: Kunststoff

CITROËN, DS, PEUGEOT

24.2415-1715.3

030137



Geberzylinder, Kupplung

Durchmesser [mm]: 15,9

Material: Kunststoff

PEUGEOT

24.2415-1716.3

030138



Geberzylinder, Kupplung

Durchmesser [mm]: 15,9

Material: Kunststoff

TOYOTA

24.2415-1717.3

030140



Geberzylinder, Kupplung

Durchmesser [mm]: 15,9

Material: Kunststoff

CITROËN, PEUGEOT

24.2415-1718.3

030142



Geberzylinder, Kupplung

Durchmesser [mm]: 15,9

Material: Kunststoff

TOYOTA

24.2415-1720.3

030145



Geberzylinder, Kupplung

Durchmesser [mm]: 15,9

Material: Kunststoff

TOYOTA

24.2415-1721.3

030144



Geberzylinder, Kupplung

Durchmesser [mm]: 15,9

Material: Kunststoff

CITROËN

24.2418-1701.3

030135



Geberzylinder, Kupplung

Durchmesser [mm]: 18,8

Material: Kunststoff

RENAULT

24.2418-1702.3

030136



Geberzylinder, Kupplung

Durchmesser [mm]: 18,8

Material: Kunststoff

RENAULT

24.2418-1703.3

030141



Geberzylinder, Kupplung

Durchmesser [mm]: 18,8

Material: Kunststoff

RENAULT

24.2419-0915.3

030045



Geberzylinder, Kupplung

Durchmesser [mm]: 19

Material: GG

MERCEDES-BENZ

24.2419-0922.3

030051



Geberzylinder, Kupplung

Durchmesser [mm]: 19

BMW

24.2419-0939.3

030065



Geberzylinder, Kupplung

Durchmesser [mm]: 19

Ergänzungsartikel/Ergänzende Info 2: ohne Anschlussleitung

VOLVO

24.2419-0942.3

030068



Geberzylinder, Kupplung

Durchmesser [mm]: 19

MERCEDES-BENZ

24.2419-1101.3

030085



Geberzylinder, Kupplung

Durchmesser [mm]: 19

LADA

24.2419-1702.3

030086



Geberzylinder, Kupplung

Durchmesser [mm]: 19

BMW

24.2419-1703.3

030097



Geberzylinder, Kupplung

Durchmesser [mm]: 19

Material: ALU

MERCEDES-BENZ

24.2419-1705.3

030090



Geberzylinder, Kupplung

Durchmesser [mm]: 19

AUDI, VW

24.2419-1707.3

030092



Geberzylinder, Kupplung

Durchmesser [mm]: 19

AUDI, SKODA, VW

24.2419-1710.3

030104



Geberzylinder, Kupplung

Durchmesser [mm]: 19

BMW

24.2419-1712.3

030105



Geberzylinder, Kupplung

Durchmesser [mm]: 19

MERCEDES-BENZ, VW

24.2419-1713.3

030093



Geberzylinder, Kupplung

Durchmesser [mm]: 19

BMW

24.2419-1717.3 030108



Geberzylinder, Kupplung

Durchmesser [mm]: 19

BMW

24.2419-1718.3 030094



Geberzylinder, Kupplung

Durchmesser [mm]: 19

BMW

24.2419-1721.3 030100



Geberzylinder, Kupplung

Durchmesser [mm]: 19

ALFA ROMEO, FIAT

24.2419-1722.3 030111



Geberzylinder, Kupplung

Durchmesser [mm]: 19

FORD, SEAT, VW

24.2419-1723.3 030112



Geberzylinder, Kupplung

Durchmesser [mm]: 19

FORD

24.2419-1724.3

030113



Geberzylinder, Kupplung

Durchmesser [mm]: 19

VOLVO

24.2419-1727.3

030116



Geberzylinder, Kupplung

Durchmesser [mm]: 19

SAAB

24.2419-1728.3

030117



Geberzylinder, Kupplung

Durchmesser [mm]: 19

VOLVO

24.2419-1733.3

030125



Geberzylinder, Kupplung

Durchmesser [mm]: 19

Material: Kunststoff

BMW, FORD

24.2419-1734.3

030126



Geberzylinder, Kupplung

Durchmesser [mm]: 19

Material: Kunststoff

FORD, MAZDA

24.2419-1735.3

030127



Geberzylinder, Kupplung

Durchmesser [mm]: 19

Material: Kunststoff

FORD, MAZDA

24.2419-1736.3

030128



Geberzylinder, Kupplung

Durchmesser [mm]: 19

Material: Kunststoff

FORD, MAZDA

24.2419-1737.3

030129



Geberzylinder, Kupplung

Durchmesser [mm]: 19

Material: Kunststoff

FORD

24.2419-1738.3

030133



Geberzylinder, Kupplung

Durchmesser [mm]: 19

Material: Kunststoff

FORD

24.2518-1701.3

040098



Nehmerzylinder, Kupplung

Durchmesser [mm]: 18,9

Material: Kunststoff

CITROËN, DS, PEUGEOT

24.2518-1702.3

040099



Nehmerzylinder, Kupplung

Durchmesser [mm]: 18,9

Material: Kunststoff

CITROËN, DS, PEUGEOT

24.2518-1703.3

040101



Nehmerzylinder, Kupplung

Durchmesser [mm]: 18,9

Material: Kunststoff

CITROËN, PEUGEOT

24.2518-1704.3

040102



Nehmerzylinder, Kupplung

Durchmesser [mm]: 18,9

Material: Kunststoff

CITROËN, PEUGEOT

24.2519-0505.3

040070



Nehmerzylinder, Kupplung

Durchmesser [mm]: 19

LADA

24.2519-1701.3

040075



Nehmerzylinder, Kupplung

Durchmesser [mm]: 19

AUDI, SEAT, SKODA, VW

24.2519-1702.3

040074



Nehmerzylinder, Kupplung

Durchmesser [mm]: 19

AUDI, VW

24.2519-1703.3

040091



Nehmerzylinder, Kupplung

Durchmesser [mm]: 19

NISSAN

24.2519-1704.3

040092



Nehmerzylinder, Kupplung

Durchmesser [mm]: 19

NISSAN

24.2519-1705.3

040095



Nehmerzylinder, Kupplung

Durchmesser [mm]: 19

Material: Kunststoff

AUDI, SEAT, SKODA, VW

24.2519-1706.3

040096



Nehmerzylinder, Kupplung

Durchmesser [mm]: 19

Material: Kunststoff

AUDI, CUPRA, SEAT, SKODA, VW

24.2519-1707.3

040100



Nehmerzylinder, Kupplung

Durchmesser [mm]: 19

Material: Kunststoff

PEUGEOT

24.2519-1708.3

040104



Nehmerzylinder, Kupplung

Durchmesser [mm]: 19

Material: Kunststoff

PEUGEOT

24.2520-1701.3

040072



Nehmerzylinder, Kupplung

Durchmesser [mm]: 20,6

BMW

24.2520-1705.3

040093



Nehmerzylinder, Kupplung

Durchmesser [mm]: 20,6

Material: Kunststoff

FIAT, LANCIA

24.2520-1706.3

040094



Nehmerzylinder, Kupplung

Durchmesser [mm]: 20,4

Material: Kunststoff

FORD

24.2520-1707.3

040097



Nehmerzylinder, Kupplung

Durchmesser [mm]: 20,6

Material: Kunststoff

FIAT

24.2522-0905.3

040042



Nehmerzylinder, Kupplung

Durchmesser [mm]: 22,2

BMW

24.2522-0907.3

040043



Nehmerzylinder, Kupplung

Durchmesser [mm]: 22,2

VOLVO

24.2522-1703.3

040077



Nehmerzylinder, Kupplung

Durchmesser [mm]: 22,2

MERCEDES-BENZ, VW

24.2522-1704.3

040078



Nehmerzylinder, Kupplung

Durchmesser [mm]: 22,2

MERCEDES-BENZ

24.2522-1705.3

040079



Nehmerzylinder, Kupplung

Durchmesser [mm]: 22,2

BMW

24.2522-1706.3

040090



Nehmerzylinder, Kupplung

Durchmesser [mm]: 22,2

AUDI, SKODA, VW

24.2522-1707.3

040103



Nehmerzylinder, Kupplung

Durchmesser [mm]: 22,2

AUDI, PORSCHE

24.2523-0908.3

040049



Nehmerzylinder, Kupplung

Durchmesser [mm]: 23

SEAT, VW

24.2523-1210.3

040105



Nehmerzylinder, Kupplung

Durchmesser [mm]: 23,8

MERCEDES-BENZ

24.2523-1310.3

040106



Nehmerzylinder, Kupplung

Durchmesser [mm]: 23,8

MERCEDES-BENZ

24.2523-1701.3

040080



Nehmerzylinder, Kupplung

Durchmesser [mm]: 23,8

AUDI, SEAT, SKODA, VW

24.2524-5001.3

090007



Zentralausrücker, Kupplung

Innendurchmesser [mm]: 24

Material: Kunststoff

Füllmedium: Mineralöl

Ergänzungsartikel/Ergänzende Info 2: mit Sensor

CITROËN, DS, PEUGEOT

24.2524-5002.3

090008



Zentralausrücker, Kupplung

Innendurchmesser [mm]: 24

Material: Kunststoff

CITROËN, DS, PEUGEOT

24.2524-5003.3

090009



Zentralausrücker, Kupplung

Innendurchmesser [mm]: 24

Material: Kunststoff

Füllmedium: Mineralöl

Ergänzungsartikel/Ergänzende Info 2: mit Sensor

CITROËN, PEUGEOT

24.2525-1705.3

040083



Nehmerzylinder, Kupplung

Durchmesser [mm]: 25,4

ALFA ROMEO, FIAT

24.2525-1706.3

040088



Nehmerzylinder, Kupplung

Durchmesser [mm]: 25,4

ALFA ROMEO, FIAT

24.2526-0902.3

040052



Nehmerzylinder, Kupplung

Durchmesser [mm]: 27

BMW

24.2526-5001.3

090015



Zentralausrücker, Kupplung

Innendurchmesser [mm]: 26

Material: ALU

MERCEDES-BENZ

24.2528-5002.3

090017



Zentralausrücker, Kupplung

Innendurchmesser [mm]: 28

Material: Kunststoff

Ergänzungsartikel/Ergänzende Info 2: mit Sensor

FORD, MAZDA

24.2528-5003.3

090001



Zentralausruecker, Kupplung

Innendurchmesser [mm]: 28

Material: Kunststoff

Ergänzungsartikel/Ergänzende Info 2: mit Sensor

FORD, VOLVO

24.2528-5004.3

090002



Zentralausruecker, Kupplung

Innendurchmesser [mm]: 28

Material: Kunststoff

Ergänzungsartikel/Ergänzende Info 2: mit Sensor

FORD, VOLVO

24.2531-5001.3

090003



Zentralausruecker, Kupplung

Innendurchmesser [mm]: 31

Material: ALU

Ergänzungsartikel/Ergänzende Info 2: mit Sensor

FORD, JAGUAR

24.2531-5002.3

090004



Zentralausruecker, Kupplung

Innendurchmesser [mm]: 31

Material: Kunststoff

OPEL, VAUXHALL

24.2531-5003.3

090010



Zentralausruecker, Kupplung

Innendurchmesser [mm]: 31

Material: ALU

ALFA ROMEO, CHEVROLET, FIAT, OPEL, SAAB, SUZUKI, VAUXHALL

24.2531-5004.3

090011



Zentralausruecker, Kupplung

Innendurchmesser [mm]: 31

Material: ALU

AUDI, FORD, SEAT, SKODA, VW

24.2531-5005.3

090012



Zentralausruecker, Kupplung

Innendurchmesser [mm]: 31

Material: Kunststoff

Ergänzungsartikel/Ergänzende Info 2: mit Sensor

VOLVO

24.2532-5001.3

090005



Zentralausruecker, Kupplung

Innendurchmesser [mm]: 32

Material: Kunststoff

Ergänzungsartikel/Ergänzende Info 2: mit Sensor

FORD, MAZDA, VOLVO

24.2532-5002.3

090006



Zentralausruecker, Kupplung

Innendurchmesser [mm]: 32

Material: Kunststoff

FORD, VOLVO

24.2532-5003.3

090013



Zentralausruecker, Kupplung

Innendurchmesser [mm]: 32

Material: Kunststoff

Ergänzungsartikel/Ergänzende Info 2: mit Sensor

FORD, JAGUAR, SEAT, VW

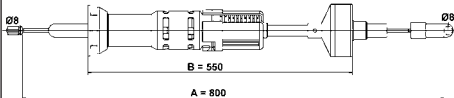
24.2536-5001.3**090014****Zentralausrücker, Kupplung**

Innendurchmesser [mm]: 36

Material: ALU

Füllmedium: Mineralöl

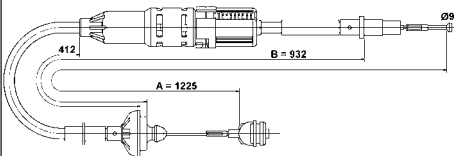
Ergänzungsartikel/Ergänzende Info 2: mit Sensor

MERCEDES-BENZ, VW**24.3728-0121.2****590121****Seilzug, Kupplungsbetätigung**

Länge [mm]: 800

MAPP-Code vorhanden:

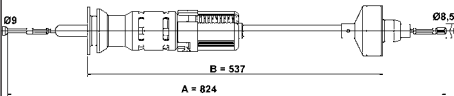
Nachstellung: + AUT

SEAT**24.3728-0122.2****590122****Seilzug, Kupplungsbetätigung**

Länge [mm]: 1.225

MAPP-Code vorhanden:

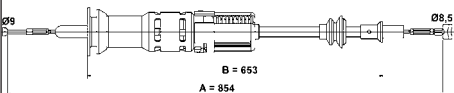
Nachstellung: + AUT

VW**24.3728-0127.2****590127****Seilzug, Kupplungsbetätigung**

Länge [mm]: 824

MAPP-Code vorhanden:

Nachstellung: + AUT

VW**24.3728-0128.2****590128****Seilzug, Kupplungsbetätigung**

Länge [mm]: 854

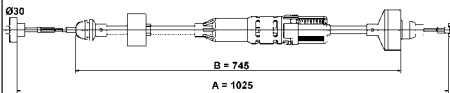
MAPP-Code vorhanden:

Nachstellung: + AUT

SEAT, VW

24.3728-0130.2

590130



Seilzug, Kupplungsbetätigung

Länge [mm]: 1.025

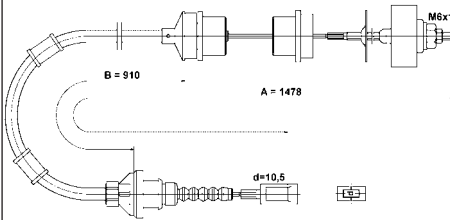
MAPP-Code vorhanden:

Nachstellung: + AUT

VW

24.3728-0300.2

590300



Seilzug, Kupplungsbetätigung

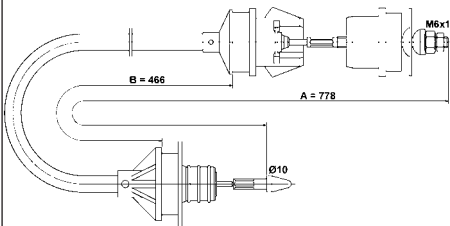
Länge [mm]: 1.478

MAPP-Code vorhanden:

CITROËN, FIAT, PEUGEOT

24.3728-0310.2

590310



Seilzug, Kupplungsbetätigung

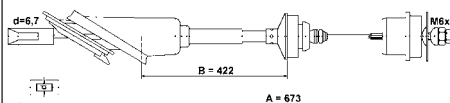
Länge [mm]: 778

MAPP-Code vorhanden:

CITROËN

24.3728-0313.2

590313



Seilzug, Kupplungsbetätigung

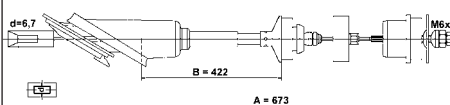
Länge [mm]: 673

MAPP-Code vorhanden:

CITROËN

24.3728-0315.2

590315



Seilzug, Kupplungsbetätigung

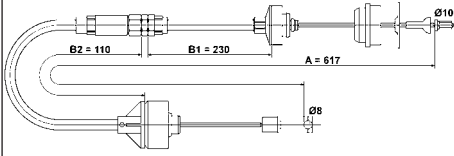
Länge [mm]: 673

MAPP-Code vorhanden:

CITROËN, PEUGEOT

24.3728-0328.2

590328



Seilzug, Kupplungsbetätigung

Länge [mm]: 617

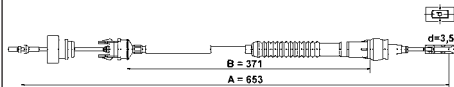
MAPP-Code vorhanden:

Nachstellung: - AUT

CITROËN, PEUGEOT

24.3728-0329.2

590329



Seilzug, Kupplungsbetätigung

Länge [mm]: 653

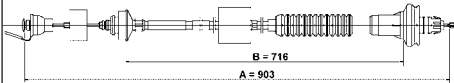
MAPP-Code vorhanden:

Nachstellung: + AUT

CITROËN, PEUGEOT

24.3728-0330.2

590330



Seilzug, Kupplungsbetätigung

Länge [mm]: 903

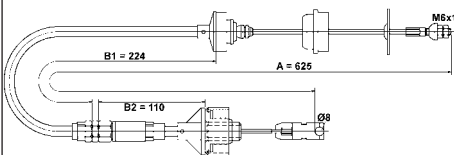
MAPP-Code vorhanden:

Nachstellung: + AUT

CITROËN

24.3728-0332.2

590332



Seilzug, Kupplungsbetätigung

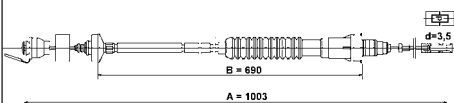
Länge [mm]: 625

MAPP-Code vorhanden:

CITROËN

24.3728-0333.2

590333



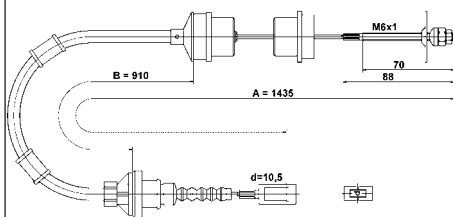
Seilzug, Kupplungsbetätigung

Länge [mm]: 1.003

MAPP-Code vorhanden:

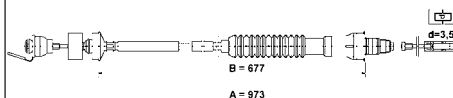
Nachstellung: + AUT

CITROËN, FIAT, PEUGEOT

24.3728-0335.2**590335****Seilzug, Kupplungsbetätigung**

Länge [mm]: 1.435

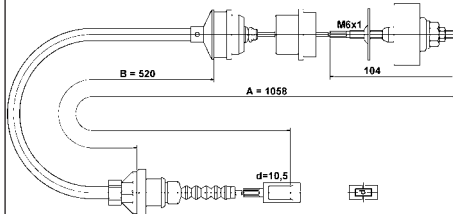
MAPP-Code vorhanden:

CITROËN, FIAT, PEUGEOT**24.3728-0336.2****590336****Seilzug, Kupplungsbetätigung**

Länge [mm]: 973

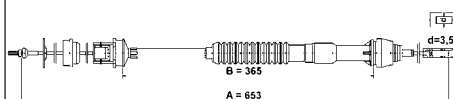
MAPP-Code vorhanden:

Nachstellung: + AUT

CITROËN, FIAT, LANCIA, PEUGEOT**24.3728-0337.2****590337****Seilzug, Kupplungsbetätigung**

Länge [mm]: 1.058

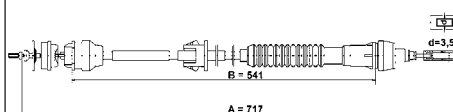
MAPP-Code vorhanden:

CITROËN, FIAT, PEUGEOT**24.3728-0338.2****590338****Seilzug, Kupplungsbetätigung**

Länge [mm]: 653

MAPP-Code vorhanden:

Nachstellung: + AUT

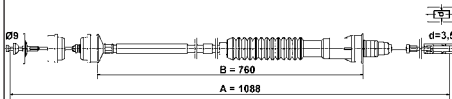
CITROËN, PEUGEOT**24.3728-0339.2****590339****Seilzug, Kupplungsbetätigung**

Länge [mm]: 717

MAPP-Code vorhanden:

Nachstellung: + AUT

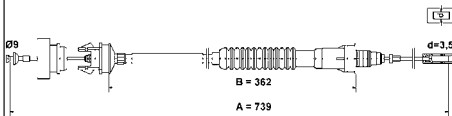
CITROËN

24.3728-0340.2**590340****Seilzug, Kupplungsbetätigung**

Länge [mm]: 1.088

MAPP-Code vorhanden:

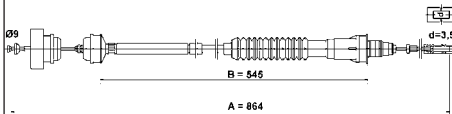
Nachstellung: + AUT

CITROËN, FIAT, LANCIA, PEUGEOT**24.3728-0341.2****590341****Seilzug, Kupplungsbetätigung**

Länge [mm]: 739

MAPP-Code vorhanden:

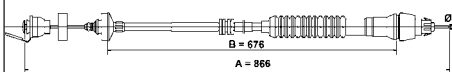
Nachstellung: + AUT

CITROËN, FIAT, PEUGEOT**24.3728-0342.2****590342****Seilzug, Kupplungsbetätigung**

Länge [mm]: 864

MAPP-Code vorhanden:

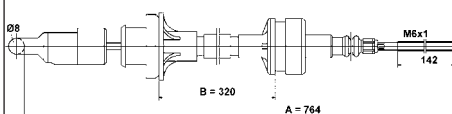
Nachstellung: + AUT

CITROËN, FIAT, LANCIA, PEUGEOT**24.3728-0344.2****590344****Seilzug, Kupplungsbetätigung**

Länge [mm]: 866

MAPP-Code vorhanden:

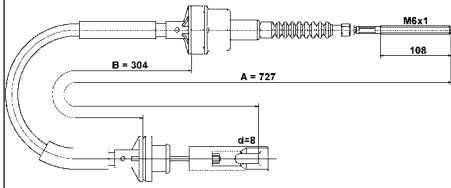
Nachstellung: + AUT

CITROËN, PEUGEOT**24.3728-0502.2****590502****Seilzug, Kupplungsbetätigung**

Länge [mm]: 764

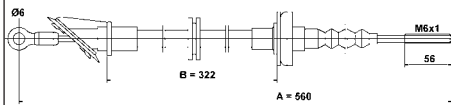
MAPP-Code vorhanden:

LANCIA

24.3728-0503.2**590503****Seilzug, Kupplungsbetätigung**

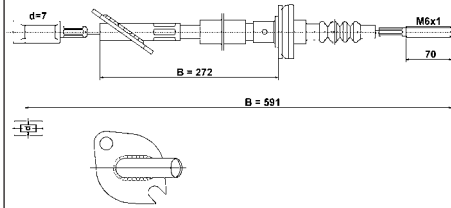
Länge [mm]: 729

MAPP-Code vorhanden:

LANCIA**24.3728-0505.2****590505****Seilzug, Kupplungsbetätigung**

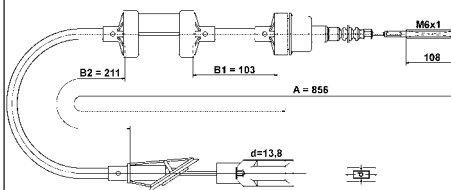
Länge [mm]: 560

MAPP-Code vorhanden:

FIAT**24.3728-0507.2****590507****Seilzug, Kupplungsbetätigung**

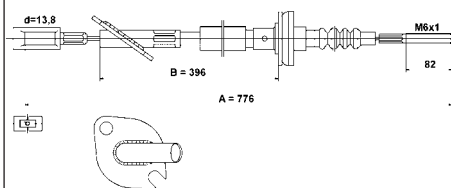
Länge [mm]: 570

MAPP-Code vorhanden:

FIAT**24.3728-0516.2****590516****Seilzug, Kupplungsbetätigung**

Länge [mm]: 856

MAPP-Code vorhanden:

FIAT, LANCIA**24.3728-0517.2****590517****Seilzug, Kupplungsbetätigung**

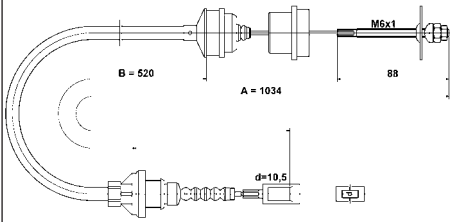
Länge [mm]: 776

MAPP-Code vorhanden:

FIAT

24.3728-0518.2

590518



Seilzug, Kupplungsbetätigung

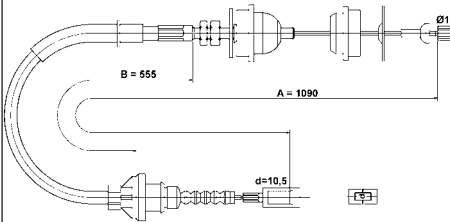
Länge [mm]: 1.034

MAPP-Code vorhanden:

CITROËN, FIAT, PEUGEOT

24.3728-0519.2

590519



Seilzug, Kupplungsbetätigung

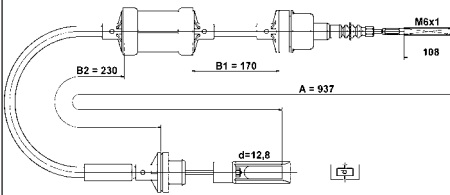
Länge [mm]: 1.090

MAPP-Code vorhanden:

CITROËN, FIAT, PEUGEOT

24.3728-0523.2

590523



Seilzug, Kupplungsbetätigung

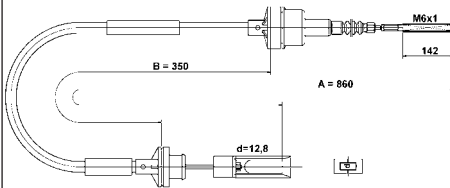
Länge [mm]: 937

MAPP-Code vorhanden:

FIAT

24.3728-0524.2

590524



Seilzug, Kupplungsbetätigung

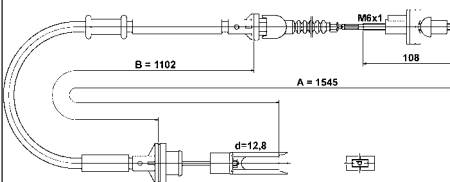
Länge [mm]: 860

MAPP-Code vorhanden:

FIAT

24.3728-0528.2

590528

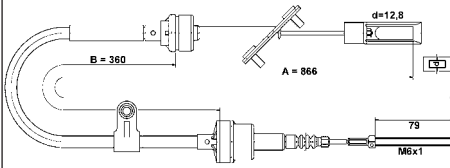


Seilzug, Kupplungsbetätigung

Länge [mm]: 1.545

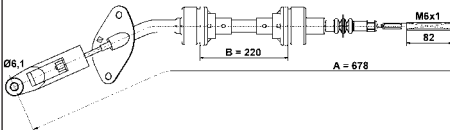
MAPP-Code vorhanden:

FIAT

24.3728-0530.2**590530****Seilzug, Kupplungsbetätigung**

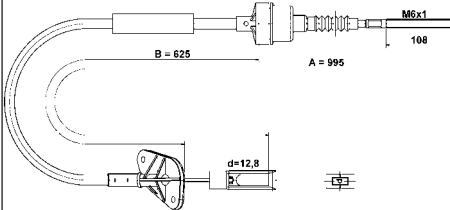
Länge [mm]: 866

MAPP-Code vorhanden:

FIAT**24.3728-0531.2****590531****Seilzug, Kupplungsbetätigung**

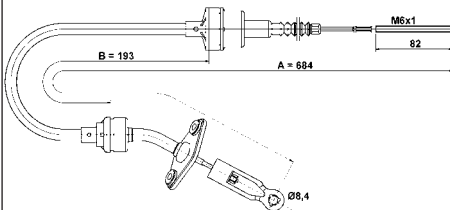
Länge [mm]: 678

MAPP-Code vorhanden:

FIAT**24.3728-0532.2****590532****Seilzug, Kupplungsbetätigung**

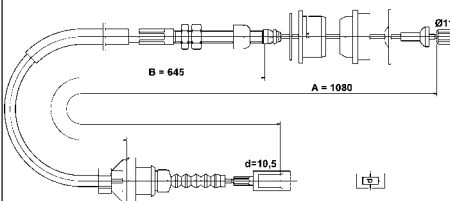
Länge [mm]: 995

MAPP-Code vorhanden:

FIAT, FORD**24.3728-0533.2****590533****Seilzug, Kupplungsbetätigung**

Länge [mm]: 684

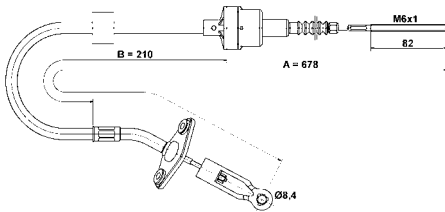
MAPP-Code vorhanden:

FIAT**24.3728-0534.2****590534****Seilzug, Kupplungsbetätigung**

Länge [mm]: 1.080

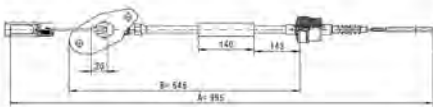
MAPP-Code vorhanden:

FIAT

24.3728-0535.2**590535****Seilzug, Kupplungsbetätigung**

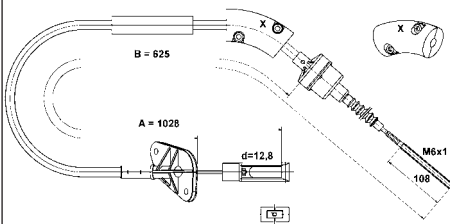
Länge [mm]: 678

MAPP-Code vorhanden:

FIAT**24.3728-0536.2****590536****Seilzug, Kupplungsbetätigung**

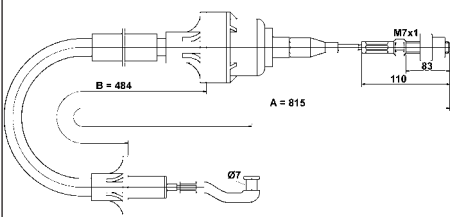
Länge [mm]: 995

MAPP-Code vorhanden:

CHRYSLER, FIAT, FORD, LANCIA**24.3728-0628.2****590628****Seilzug, Kupplungsbetätigung**

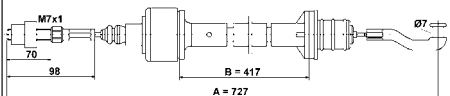
Länge [mm]: 1.028

MAPP-Code vorhanden:

FIAT, FORD**24.3728-0711.2****590711****Seilzug, Kupplungsbetätigung**

Länge [mm]: 815

MAPP-Code vorhanden:

OPEL, VAUXHALL**24.3728-0720.2****590720****Seilzug, Kupplungsbetätigung**

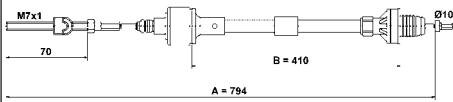
Länge [mm]: 727

MAPP-Code vorhanden:

CHEVROLET, OPEL, VAUXHALL

24.3728-0721.2

590721



Seilzug, Kupplungsbetätigung

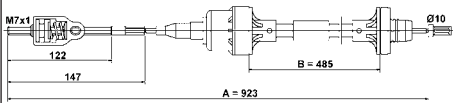
Länge [mm]: 794

MAPP-Code vorhanden:

CHEVROLET, OPEL, VAUXHALL

24.3728-0722.2

590722



Seilzug, Kupplungsbetätigung

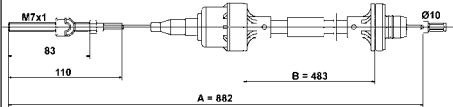
Länge [mm]: 923

MAPP-Code vorhanden:

OPEL, VAUXHALL

24.3728-0723.2

590723



Seilzug, Kupplungsbetätigung

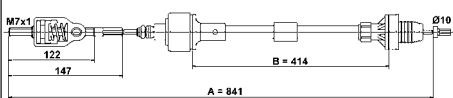
Länge [mm]: 882

MAPP-Code vorhanden:

OPEL, VAUXHALL

24.3728-0724.2

590724



Seilzug, Kupplungsbetätigung

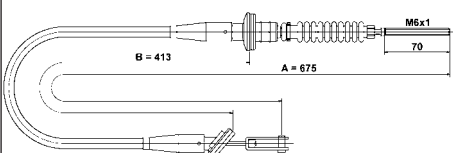
Länge [mm]: 841

MAPP-Code vorhanden:

OPEL, VAUXHALL

24.3728-0725.2

590725



Seilzug, Kupplungsbetätigung

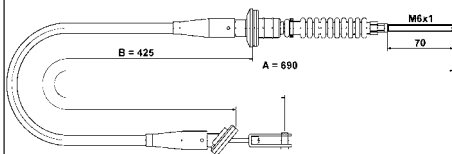
Länge [mm]: 675

MAPP-Code vorhanden:

OPEL, VAUXHALL

24.3728-0727.2

590727



Seilzug, Kupplungsbetätigung

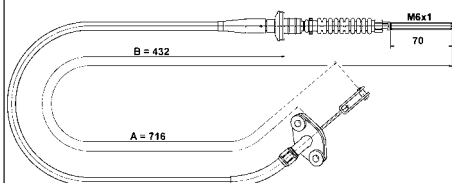
Länge [mm]: 690

MAPP-Code vorhanden:

OPEL, VAUXHALL

24.3728-0728.2

590728



Seilzug, Kupplungsbetätigung

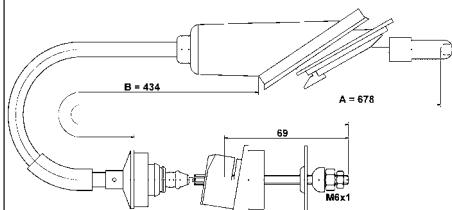
Länge [mm]: 716

MAPP-Code vorhanden:

OPEL, VAUXHALL

24.3728-0814.2

590814



Seilzug, Kupplungsbetätigung

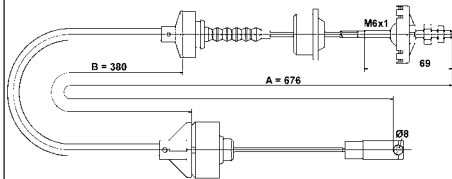
Länge [mm]: 678

MAPP-Code vorhanden:

PEUGEOT

24.3728-0822.2

590822



Seilzug, Kupplungsbetätigung

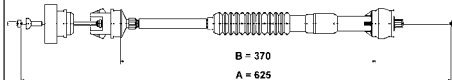
Länge [mm]: 676

MAPP-Code vorhanden:

PEUGEOT

24.3728-0823.2

590823



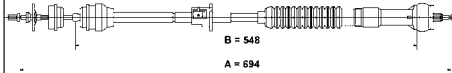
Seilzug, Kupplungsbetätigung

Länge [mm]: 625

MAPP-Code vorhanden:

Nachstellung: + AUT

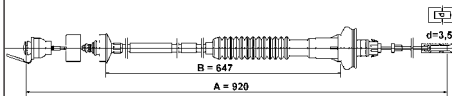
PEUGEOT

24.3728-0825.2**590825****Seilzug, Kupplungsbetätigung**

Länge [mm]: 694

MAPP-Code vorhanden:

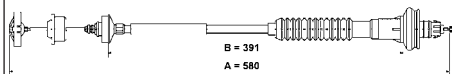
Nachstellung: + AUT

PEUGEOT**24.3728-0827.2****590827****Seilzug, Kupplungsbetätigung**

Länge [mm]: 920

MAPP-Code vorhanden:

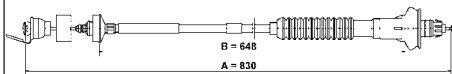
Nachstellung: + AUT

PEUGEOT**24.3728-0832.2****590832****Seilzug, Kupplungsbetätigung**

Länge [mm]: 580

MAPP-Code vorhanden:

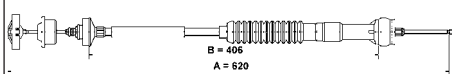
Nachstellung: + AUT

PEUGEOT**24.3728-0833.2****590833****Seilzug, Kupplungsbetätigung**

Länge [mm]: 830

MAPP-Code vorhanden:

Nachstellung: + AUT

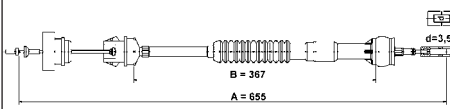
PEUGEOT**24.3728-0834.2****590834****Seilzug, Kupplungsbetätigung**

Länge [mm]: 620

MAPP-Code vorhanden:

Nachstellung: + AUT

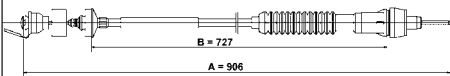
PEUGEOT

24.3728-0835.2**590835****Seilzug, Kupplungsbetätigung**

Länge [mm]: 655

MAPP-Code vorhanden:

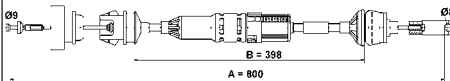
Nachstellung: + AUT

PEUGEOT**24.3728-0839.2****590839****Seilzug, Kupplungsbetätigung**

Länge [mm]: 906

MAPP-Code vorhanden:

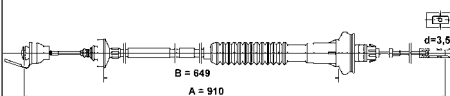
Nachstellung: + AUT

CITROËN**24.3728-0840.2****590840****Seilzug, Kupplungsbetätigung**

Länge [mm]: 800

MAPP-Code vorhanden:

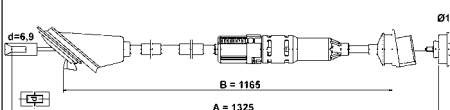
Nachstellung: + AUT

PEUGEOT**24.3728-0841.2****590841****Seilzug, Kupplungsbetätigung**

Länge [mm]: 910

MAPP-Code vorhanden:

Nachstellung: + AUT

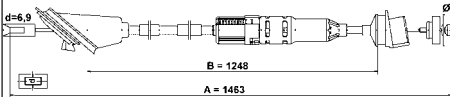
PEUGEOT**24.3728-0842.2****590842****Seilzug, Kupplungsbetätigung**

Länge [mm]: 1.325

MAPP-Code vorhanden:

Nachstellung: + AUT

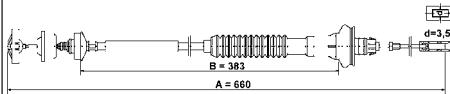
PEUGEOT

24.3728-0844.2**590844****Seilzug, Kupplungsbetätigung**

Länge [mm]: 1.463

MAPP-Code vorhanden:

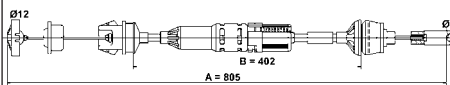
Nachstellung: + AUT

PEUGEOT**24.3728-0845.2****590845****Seilzug, Kupplungsbetätigung**

Länge [mm]: 660

MAPP-Code vorhanden:

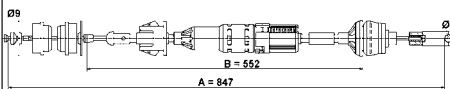
Nachstellung: + AUT

PEUGEOT**24.3728-0846.2****590846****Seilzug, Kupplungsbetätigung**

Länge [mm]: 805

MAPP-Code vorhanden:

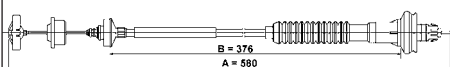
Nachstellung: + AUT

PEUGEOT**24.3728-0847.2****590847****Seilzug, Kupplungsbetätigung**

Länge [mm]: 847

MAPP-Code vorhanden:

Nachstellung: + AUT

PEUGEOT**24.3728-0848.2****590848****Seilzug, Kupplungsbetätigung**

Länge [mm]: 580

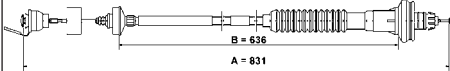
MAPP-Code vorhanden:

Nachstellung: + AUT

PEUGEOT

24.3728-0849.2

590849



Seilzug, Kupplungsbetätigung

Länge [mm]: 831

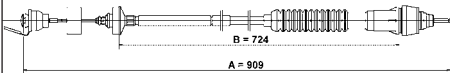
MAPP-Code vorhanden:

Nachstellung: + AUT

PEUGEOT

24.3728-0850.2

590850



Seilzug, Kupplungsbetätigung

Länge [mm]: 909

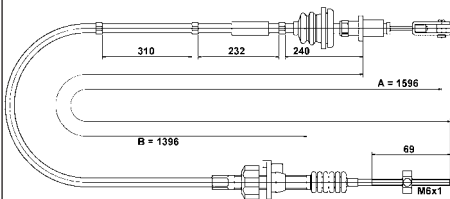
MAPP-Code vorhanden:

Nachstellung: + AUT

CITROËN, PEUGEOT

24.3728-0851.2

590851



Seilzug, Kupplungsbetätigung

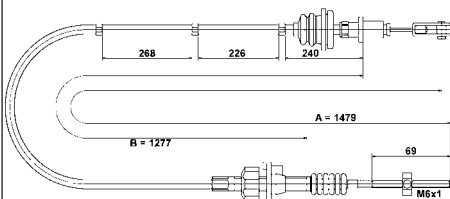
Länge [mm]: 1.596

MAPP-Code vorhanden:

CITROËN, PEUGEOT, TOYOTA

24.3728-0852.2

590852



Seilzug, Kupplungsbetätigung

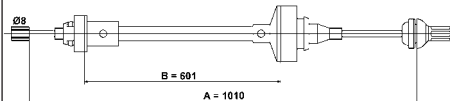
Länge [mm]: 1.479

MAPP-Code vorhanden:

CITROËN, PEUGEOT

24.3728-1005.2

591005

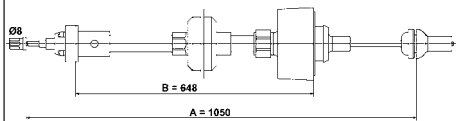


Seilzug, Kupplungsbetätigung

Länge [mm]: 1.010

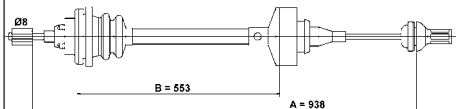
MAPP-Code vorhanden:

RENAULT

24.3728-1006.2**591006****Seilzug, Kupplungsbetätigung**

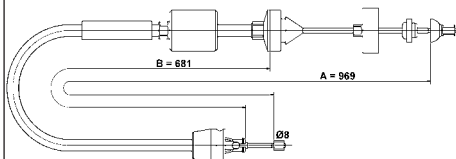
Länge [mm]: 1.050

MAPP-Code vorhanden:

RENAULT**24.3728-1014.2****591014****Seilzug, Kupplungsbetätigung**

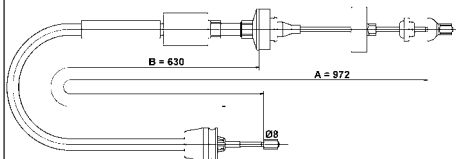
Länge [mm]: 938

MAPP-Code vorhanden:

RENAULT**24.3728-1016.2****591016****Seilzug, Kupplungsbetätigung**

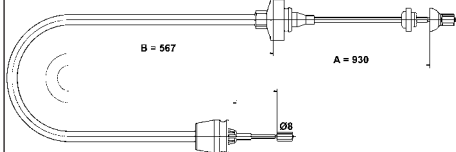
Länge [mm]: 969

MAPP-Code vorhanden:

NISSAN, RENAULT**24.3728-1018.2****591018****Seilzug, Kupplungsbetätigung**

Länge [mm]: 972

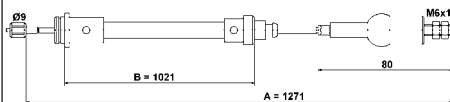
MAPP-Code vorhanden:

RENAULT**24.3728-1019.2****591019****Seilzug, Kupplungsbetätigung**

Länge [mm]: 930

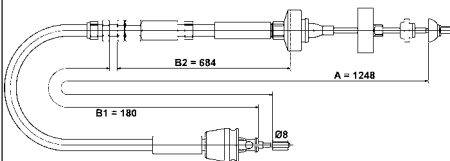
MAPP-Code vorhanden:

RENAULT

24.3728-1020.2**591020****Seilzug, Kupplungsbetätigung**

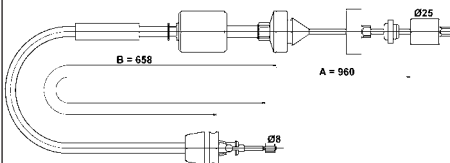
Länge [mm]: 1.271

MAPP-Code vorhanden:

RENAULT**24.3728-1022.2****591022****Seilzug, Kupplungsbetätigung**

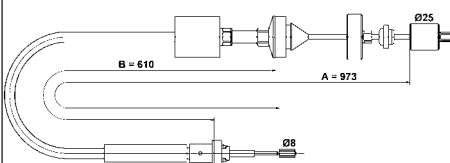
Länge [mm]: 1.248

MAPP-Code vorhanden:

RENAULT**24.3728-1023.2****591023****Seilzug, Kupplungsbetätigung**

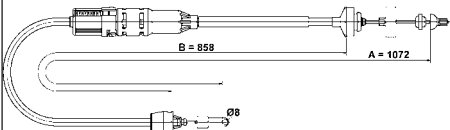
Länge [mm]: 960

MAPP-Code vorhanden:

NISSAN, RENAULT**24.3728-1024.2****591024****Seilzug, Kupplungsbetätigung**

Länge [mm]: 973

MAPP-Code vorhanden:

RENAULT**24.3728-1027.2****591027****Seilzug, Kupplungsbetätigung**

Länge [mm]: 1.072

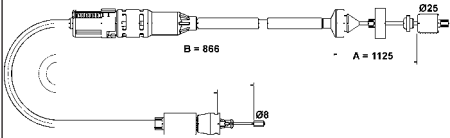
MAPP-Code vorhanden:

Nachstellung: + AUT

RENAULT

24.3728-1030.2

591030



Seilzug, Kupplungsbetätigung

Länge [mm]: 1.125

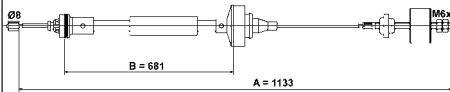
MAPP-Code vorhanden:

Nachstellung: + AUT

RENAULT

24.3728-1031.2

591031



Seilzug, Kupplungsbetätigung

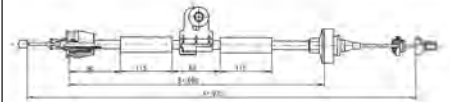
Länge [mm]: 1.033

MAPP-Code vorhanden:

DACIA, RENAULT

24.3728-1033.2

591033



Seilzug, Kupplungsbetätigung

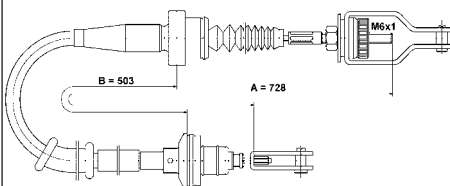
Länge [mm]: 935

MAPP-Code vorhanden:

RENAULT

24.3728-1703.2

591703



Seilzug, Kupplungsbetätigung

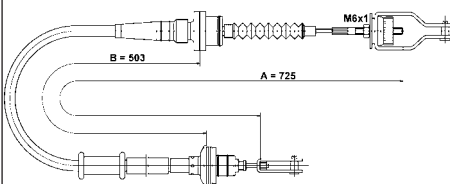
Länge [mm]: 728

MAPP-Code vorhanden:

NISSAN

24.3728-1707.2

591707



Seilzug, Kupplungsbetätigung

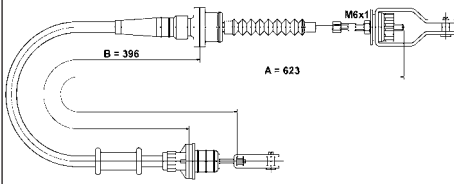
Länge [mm]: 725

MAPP-Code vorhanden:

NISSAN

24.3728-1708.2

591708



Seilzug, Kupplungsbetätigung

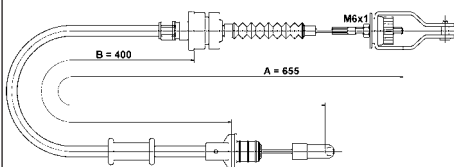
Länge [mm]: 623

MAPP-Code vorhanden:

NISSAN

24.3728-1709.2

591709



Seilzug, Kupplungsbetätigung

Länge [mm]: 655

MAPP-Code vorhanden:

NISSAN

24.3728-1900.2

591900



Seilzug, Kupplungsbetätigung

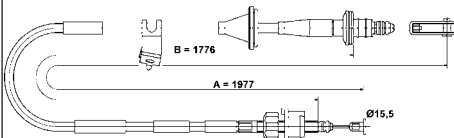
Länge [mm]: 1.590

MAPP-Code vorhanden:

TOYOTA

24.3728-2001.2

592001



Seilzug, Kupplungsbetätigung

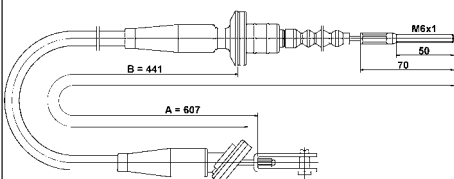
Länge [mm]: 1.977

MAPP-Code vorhanden:

SUZUKI

24.3728-2003.2

592003



Seilzug, Kupplungsbetätigung

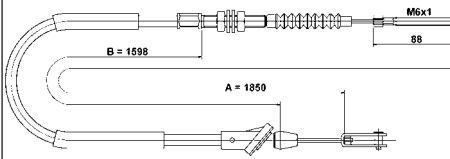
Länge [mm]: 607

MAPP-Code vorhanden:

SUZUKI

24.3728-2004.2

592004



Seilzug, Kupplungsbetätigung

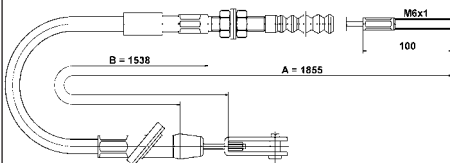
Länge [mm]: 1.850

MAPP-Code vorhanden:

SUZUKI

24.3728-2005.2

592005



Seilzug, Kupplungsbetätigung

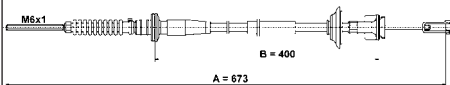
Länge [mm]: 1.855

MAPP-Code vorhanden:

SUZUKI

24.3728-2006.2

592006



Seilzug, Kupplungsbetätigung

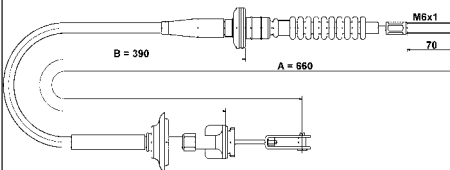
Länge [mm]: 673

MAPP-Code vorhanden:

SUBARU, SUZUKI

24.3728-2200.2

592200



Seilzug, Kupplungsbetätigung

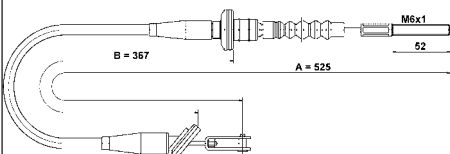
Länge [mm]: 660

MAPP-Code vorhanden:

SUBARU, SUZUKI

24.3728-2201.2

592201

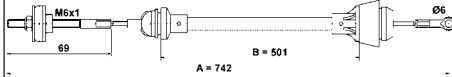


Seilzug, Kupplungsbetätigung

Länge [mm]: 525

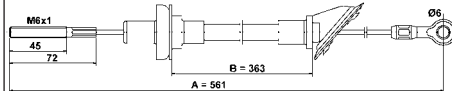
MAPP-Code vorhanden:

SUBARU

24.3728-2500.2**592500****Seilzug, Kupplungsbetätigung**

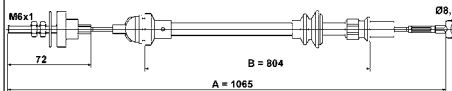
Länge [mm]: 742

MAPP-Code vorhanden:

SKODA, VW**24.3728-2703.2****592703****Seilzug, Kupplungsbetätigung**

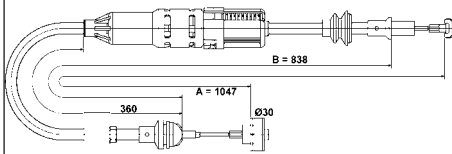
Länge [mm]: 561

MAPP-Code vorhanden:

SEAT**24.3728-2704.2****592704****Seilzug, Kupplungsbetätigung**

Länge [mm]: 1.065

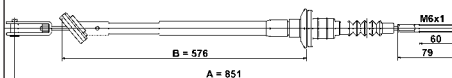
MAPP-Code vorhanden:

SEAT**24.3728-2707.2****592707****Seilzug, Kupplungsbetätigung**

Länge [mm]: 1.047

MAPP-Code vorhanden:

Nachstellung: + AUT

SEAT, VW**24.3728-2900.2****592900****Seilzug, Kupplungsbetätigung**

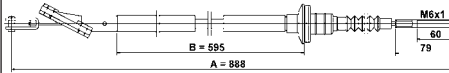
Länge [mm]: 851

MAPP-Code vorhanden:

CHEVROLET, DAEWOO

24.3728-2901.2

592901



Seilzug, Kupplungsbetätigung

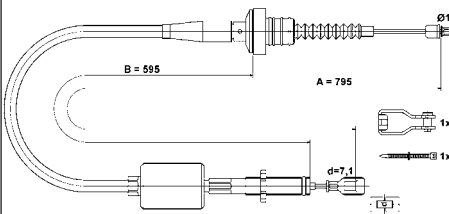
Länge [mm]: 888

MAPP-Code vorhanden:

CHEVROLET, DAEWOO

24.3728-3100.2

593100



Seilzug, Kupplungsbetätigung

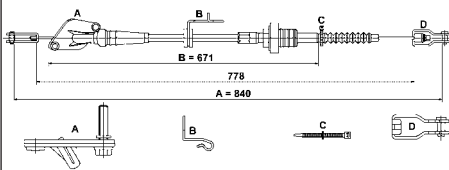
Länge [mm]: 795

MAPP-Code vorhanden:

HYUNDAI

24.3728-3101.2

593101



Seilzug, Kupplungsbetätigung

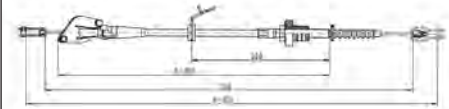
Länge [mm]: 840

MAPP-Code vorhanden:

HYUNDAI

24.3728-3102.2

593102



Seilzug, Kupplungsbetätigung

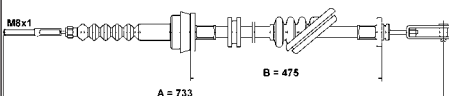
Länge [mm]: 821

MAPP-Code vorhanden:

HYUNDAI

24.3728-3200.2

593200



Seilzug, Kupplungsbetätigung

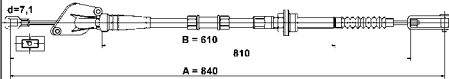
Länge [mm]: 733

MAPP-Code vorhanden:

KIA

24.3728-3201.2

593201



Seilzug, Kupplungsbetätigung

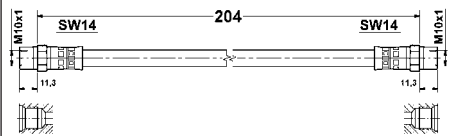
Länge [mm]: 840

MAPP-Code vorhanden:

KIA

24.5201-0204.3

331400



Bremsschlauch

Innengewinde 2 [mm]: M10x1

Länge [mm]: 204

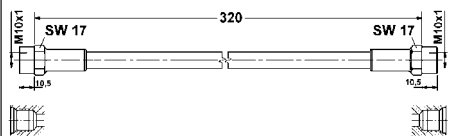
MAPP-Code vorhanden:

Innengewinde 1 [mm]: M10x1

BMW, VOLVO

24.5905-0320.3

330058



Kupplungsschlauch

Außengewinde [mm]: M10x1

Länge [mm]: 320

Schlüsselweite 1 [mm]: 17

BMW



DE Fahrzeugverwendungen

EN Applications of vehicles














ES Aplicaciones














FR Applications














IT Applicazioni autoveicoli











2024


























	kw			 	! #		
ALFA ROMEO - 145 (930_) 07/94→01/01							
 Geberzylinder, Kupplung							
1.4 i.e. 16V T.S. 1.6 i.e. 16V T.S.	76 88	12/96→01/01 12/96→01/01		01/97→; für Linkslenker		24.2419-1721.3 030100	Ø 19
1.6 16V T.S. 1.8 i.e. 16V 1.9 JTD 1.9 TD 2.0 16V 2.0 16V T.S.	82 106 77 66 114 110	09/97→12/00 03/98→01/01 02/99→01/01 10/94→02/99 03/98→01/01 10/95→01/01		für Linkslenker		24.2419-1721.3 030100	Ø 19
 Nehmerzylinder, Kupplung							
1.4 i.e. 16V T.S. 1.6 i.e. 16V T.S.	76 88	12/96→01/01 12/96→01/01		01/97→; für Linkslenker		24.2525-1705.3 040083	Ø 25,4
1.6 16V T.S. 1.8 i.e. 16V 1.9 TD 2.0 16V 2.0 16V T.S.	82 106 66 114 110	09/97→12/00 03/98→01/01 10/94→02/99 03/98→01/01 10/95→01/01		für Linkslenker		24.2525-1705.3 040083	Ø 25,4
1.9 JTD	77	02/99→01/01		für Linkslenker		03.2525-2201.3 040026	Ø 25,4
ALFA ROMEO - 146 (930_) 12/94→10/01							
 Geberzylinder, Kupplung							
1.4 i.e. 16V T.S. 1.6 i.e. 16V T.S. 1.8 i.e. 16V T.S.	76 88 103	11/96→01/01 11/96→10/01 11/96→01/01		01/97→; für Linkslenker		24.2419-1721.3 030100	Ø 19
1.6 16V T.S. 1.8 i.e. 16V T.S. 1.9 JTD 1.9 TD 2.0 16V 2.0 16V T.S.	82 106 77 66 114 110	09/97→12/00 03/98→01/01 02/99→01/01 12/94→02/99 03/97→10/01 10/95→01/01		für Linkslenker		24.2419-1721.3 030100	Ø 19
 Nehmerzylinder, Kupplung							
1.4 i.e. 16V T.S. 1.6 i.e. 16V T.S. 1.8 i.e. 16V T.S.	76 88 103	11/96→01/01 11/96→10/01 11/96→01/01		01/97→; für Linkslenker		24.2525-1705.3 040083	Ø 25,4
1.6 16V T.S. 1.8 i.e. 16V T.S. 1.9 TD 2.0 16V 2.0 16V T.S.	82 106 66 114 110	09/97→12/00 03/98→01/01 12/94→02/99 03/97→10/01 10/95→01/01		für Linkslenker		24.2525-1705.3 040083	Ø 25,4
1.9 JTD	77	02/99→01/01		für Linkslenker		03.2525-2201.3 040026	Ø 25,4
ALFA ROMEO - 156 (932_) 09/97→10/05							
 Nehmerzylinder, Kupplung							
1.6 16V T.SPARK	82 - 88	09/97→09/05		10/97→ 07/05		03.2525-2201.3 040026	Ø 25,4
1.8 16V T.SPARK 1.9 JTD 2.0 16V T.SPARK 2.5 V6 24V	106 77 114 140	09/97→10/00 09/97→10/00 09/97→06/02 09/97→09/02		10/97→		03.2525-2201.3 040026	Ø 25,4
1.8 16V T.SPARK 1.9 JTD 1.9 JTD 16V 2.0 JTS 2.4 JTD 2.5 V6 24V 3.2 GTA	103 85 - 110 103 119 - 122 103 - 129 141 184	09/97→09/05 05/01→09/05 11/02→09/05 03/01→09/05 10/00→09/05 10/00→09/05 03/02→09/05		→ 07/05		03.2525-2201.3 040026	Ø 25,4
1.9 JTD 2.0 16V T.SPARK 2.4 JTD 2.4 JTD	81 - 100 110 120 100	10/00→11/04 10/00→03/02 06/03→09/05 09/97→09/03		10/03→ 07/05 10/97→ 10/00		03.2525-2201.3 040026	Ø 25,4 Ø 25,4
ALFA ROMEO - 156 Sportwagon (932_) 02/97→05/06							
 Nehmerzylinder, Kupplung							
1.6 16V T.SPARK. 1.6 16V T.SPARK 1.8 16V T.SPARK 1.9 JTD 1.9 JTD 16V 1.9 JTD 16V Q4 →	88 82 103 85 - 110 103 110	05/00→05/06 01/00→09/05 02/97→05/06 05/01→05/06 11/02→05/06 07/04→05/06		→ 07/05		03.2525-2201.3 040026	Ø 25,4











	kw			 	! #		
ALFA ROMEO - 156 Sportwagon (932_) 02/97→05/06							
 Nehmerzylinder, Kupplung							
2.0 JTS	119 - 122	03/02→05/06		→ 07/05		03.2525-2201.3 040026	Ø 25,4
2.4 JTD	103 - 129	10/00→05/06					
2.5 V6 24V	141	02/97→05/06					
3.2 GTA	184	03/02→05/06					
1.8 16V T.SPARK	106	05/00→10/00				03.2525-2201.3 040026	Ø 25,4
1.9 JTD	77 - 100	05/00→11/04					
2.0 16V T.SPARK	110 - 114	05/00→06/02					
2.5 V6 24V	140	02/97→08/03					
2.4 JTD	100	05/00→09/03		→ 10/00		03.2525-2201.3 040026	Ø 25,4
2.4 JTD	120	06/03→05/06		10/03→ 07/05		03.2525-2201.3 040026	Ø 25,4
ALFA ROMEO - 159 (939_) 06/05→12/12							
Zentralausrücker, Kupplung							
1.8 MPI	103	06/05→11/11		→ 10/11; Schaltgetriebe 5 Gang		24.2531-5003.3 090010	
1.8 TBi	147	05/09→12/12					
ALFA ROMEO - 159 Sportwagon (939_) 06/05→12/12							
Zentralausrücker, Kupplung							
1.8 MPI	103	06/05→11/11		→ 10/11; Schaltgetriebe 5 Gang		24.2531-5003.3 090010	
1.8 TBi	147	07/09→11/11					
ALFA ROMEO - 166 (936_) 09/98→06/07							
 Nehmerzylinder, Kupplung							
2.0 T.Spark	114	09/98→10/00		10/98→		24.2525-1706.3 040088	Ø 25,4
2.0 V6	151	09/98→10/00					
2.4 JTD	100	09/98→10/00					
2.5 V6 24V	140	09/98→12/06					
3.0 V6 24V	166	09/98→06/07					
2.0 T.Spark	110	10/00→06/07				24.2525-1706.3 040088	Ø 25,4
2.4 JTD	103 - 136	10/00→06/07					
2.5 V6 24V	138	10/00→06/07					
3.0 V6 24V	162	10/00→06/07					
3.2 V6 24V	176	10/03→06/07					
ALFA ROMEO - GTV (916_) 09/94→10/05							
 Geberzylinder, Kupplung							
1.8 16V	106	05/98→10/05		für Linkslenker		24.2419-1721.3 030100	Ø 19
2.0 JTS	121	04/03→10/05					
2.0 T.SPARK 16V	110 - 114	06/95→10/05					
3.0 V6 24V	160 - 162	10/96→10/05					
3.2 V6 24V	176	04/03→10/05					
 Nehmerzylinder, Kupplung							
1.8 16V	106	05/98→10/05		für Linkslenker		24.2525-1705.3 040083	Ø 25,4
2.0 JTS	121	04/03→10/05					
2.0 T.SPARK 16V	110 - 114	06/95→10/05					
3.0 V6 24V	160 - 162	10/96→10/05					
3.2 V6 24V	176	04/03→10/05					
ALFA ROMEO - SPIDER (916_) 09/94→04/05							
 Geberzylinder, Kupplung							
1.8 16V	106	05/98→04/05		für Linkslenker		24.2419-1721.3 030100	Ø 19
2.0 JTS	121	04/03→04/05					
2.0 T.SPARK 16V	110 - 114	06/95→04/05					
2.0 V6 Turbo	148	05/98→04/05					
3.0 V6	141	06/95→04/05					
3.0 V6 24V	162	01/99→10/03					
3.2 V6 24V	176	04/03→04/05					
3.0 V6	160	09/94→04/05		10/00→; für Linkslenker		24.2419-1721.3 030100	Ø 19
 Nehmerzylinder, Kupplung							
1.8 16V	106	05/98→04/05		für Linkslenker		24.2525-1705.3 040083	Ø 25,4
2.0 JTS	121	04/03→04/05					
2.0 T.SPARK 16V	110 - 114	06/95→04/05					
→							












	kw			 	! #		
ALFA ROMEO - SPIDER (916_) 09/94→04/05							
 Nehmerzylinder, Kupplung							
2.0 V6 Turbo	148	05/98→04/05		für Linkslenker		24.2525-1705.3 040083	Ø 25,4
3.0 V6	141	06/95→04/05					
3.0 V6 24V	162	01/99→10/03					
3.2 V6 24V	176	04/03→04/05					
3.0 V6	160	09/94→04/05		10/00→; für Linkslenker		24.2525-1705.3 040083	Ø 25,4
AUDI - A1 (8X1, 8XK) 05/10→10/18							
 Nehmerzylinder, Kupplung							
1.0 TFSI	60 - 70	03/15→10/18		+PR OEM		24.2519-1706.3 040096	Ø 19
1.2 TFSI	63	05/10→04/15					
1.4 TFSI	90 - 136	05/10→04/15					
1.6 TDI	66 - 77	05/10→04/15					
2.0 TDI	100 - 105	09/11→04/15					
S1 quattro	170	03/14→10/18					
2.0 TFSI quattro	188	03/12→11/12		10/12→; +PR OEM		24.2519-1706.3 040096	Ø 19
Zentralausrücker, Kupplung							
1.4 TFSI	103	04/12→04/15				24.2531-5004.3 090011	
2.0 TDI	100 - 105	09/11→04/15					
S1 quattro	170	03/14→10/18					
2.0 TFSI quattro	188	03/12→11/12		10/12→		24.2531-5004.3 090011	
AUDI - A1 Sportback (8XA, 8XF) 09/11→10/18							
 Nehmerzylinder, Kupplung							
1.0 TFSI	60 - 70	03/15→10/18		+PR OEM		24.2519-1706.3 040096	Ø 19
1.2 TFSI	63	01/12→04/15					
1.4 TFSI	90 - 136	11/11→04/15					
1.6 TDI	66 - 77	11/11→04/15					
2.0 TDI	100 - 105	09/11→04/15					
S1 quattro	170	03/14→10/18					
Zentralausrücker, Kupplung							
1.4 TFSI	103	04/12→04/15				24.2531-5004.3 090011	
2.0 TDI	100 - 105	09/11→04/15					
S1 quattro	170	03/14→10/18					
AUDI - A2 (8Z0) 02/00→08/05							
 Nehmerzylinder, Kupplung							
1.4	55	02/00→08/05		06/00→; → 8Z-2-011846		24.2519-1706.3 040096	Ø 19
AUDI - A3 (8L1) 09/96→09/06							
 Geberzylinder, Kupplung							
1.6	74 - 75	09/96→05/03		für Linkslenker		24.2415-1701.3 030095	Ø 15,9
1.8	92	09/96→05/03		für Rechtslenker		24.2415-1702.3 030096	Ø 15,9
1.8 T	110 - 132	12/96→05/03					
1.8 T quattro	132	10/98→05/03					
1.9 TDI	74	10/00→05/03					
S3 quattro	154 - 165	03/99→05/03					
1.8 T quattro	110	12/96→05/03		08/98→; für Linkslenker		24.2415-1701.3 030095	Ø 15,9
				08/98→; für Rechtslenker		24.2415-1702.3 030096	Ø 15,9
1.9 TDI	66 - 81	09/96→07/01		→ 06/01; für Linkslenker		24.2415-1701.3 030095	Ø 15,9
				→ 06/01; für Rechtslenker		24.2415-1702.3 030096	Ø 15,9
1.9 TDI	96	08/00→05/03		09/00→; für Linkslenker		24.2415-1701.3 030095	Ø 15,9
1.9 TDI quattro	96	08/00→05/03		09/00→; für Rechtslenker		24.2415-1702.3 030096	Ø 15,9
 Nehmerzylinder, Kupplung							
1.6	74 - 75	09/96→05/03		für Fahrzeuge mit Schaltseilzug		24.2519-1701.3 040075	Ø 19
1.8	92	09/96→05/03		für Fahrzeuge mit Schaltgestänge		24.2523-1701.3 040080	Ø 23,8
1.8 T	110 - 132	12/96→05/03					











	kW			 	! #		
AUDI - A3 (8L1) 09/96→09/06							
 Nehmerzylinder, Kupplung							
1.8 T quattro	132	10/98→05/03		für Fahrzeuge mit Schaltseilzug		24.2519-1701.3 040075	Ø 19
1.9 TDI	74	10/00→05/03		für Fahrzeuge mit Schaltgestänge		24.2523-1701.3 040080	Ø 23,8
S3 quattro	154 - 165	03/99→05/03					
1.8 T quattro	110	12/96→05/03		08/98→; für Fahrzeuge mit Schaltseilzug		24.2519-1701.3 040075	Ø 19
				08/98→; für Fahrzeuge mit Schaltgestänge		24.2523-1701.3 040080	Ø 23,8
1.9 TDI	66 - 81	09/96→07/01		→ 06/01; für Fahrzeuge mit Schaltseilzug		24.2519-1701.3 040075	Ø 19
				→ 06/01; für Fahrzeuge mit Schaltgestänge		24.2523-1701.3 040080	Ø 23,8
1.9 TDI	96	08/00→05/03		09/00→; für Fahrzeuge mit Schaltseilzug		24.2519-1701.3 040075	Ø 19
1.9 TDI quattro	96	08/00→05/03		09/00→; für Fahrzeuge mit Schaltgestänge		24.2523-1701.3 040080	Ø 23,8
Zentralausrücker, Kupplung							
1.8	92	09/96→05/03				24.2531-5004.3 090011	
1.8 T	110 - 132	12/96→05/03					
1.8 T quattro	132	10/98→05/03					
1.9 TDI	74	10/00→05/03					
S3 quattro	154 - 165	03/99→05/03					
1.8 T quattro	110	12/96→05/03		08/98→		24.2531-5004.3 090011	
1.9 TDI	66 - 81	09/96→07/01		→ 06/01		24.2531-5004.3 090011	
1.9 TDI	96	08/00→05/03		09/00→		24.2531-5004.3 090011	
1.9 TDI quattro	96	08/00→05/03					
AUDI - A3 (8P1) 05/03→12/13							
 Geberzylinder, Kupplung							
1.2 TSI	77	04/10→08/12				24.2415-1713.3 030132	Ø 15,9
1.4 TFSI	92	09/07→08/12					
1.6	75	05/03→08/12					
1.6 E-Power	75	01/11→08/12					
1.6 FSI	85	08/03→09/07					
1.6 TDI	66 - 77	05/09→08/12					
1.8 TFSI quattro	118	07/08→08/12					
2.0 FSI	110	05/03→06/08					
2.0 TDI	100 - 125	05/03→08/12					
2.0 TDI 16V	103	05/03→08/12					
2.0 TDI 16V quattro	103	08/04→08/12					
2.0 TDI quattro	100 - 125	05/03→08/12					
2.0 TFSI	147	09/04→08/12					
2.0 TFSI quattro	147	09/04→08/12					
3.2 V6 quattro	184	07/03→05/09					
S3 quattro	195	11/06→08/12					
1.8 T	110	08/06→08/12		01/07→		24.2415-1713.3 030132	Ø 15,9
1.8 TFSI	118	11/06→08/12					
1.9 TDI	77	05/03→05/10		06/03→		24.2415-1713.3 030132	Ø 15,9
S3 quattro	188	02/07→08/12		07/08→		24.2415-1713.3 030132	Ø 15,9
 Nehmerzylinder, Kupplung							
1.2 TSI	77	04/10→08/12		Schaltgetriebe 5 Gang		24.2519-1705.3 040095	Ø 19
1.4 TFSI	92	09/07→08/12		Schaltgetriebe 6 Gang		24.2519-1706.3 040096	Ø 19
1.6	75	05/03→08/12					
1.6 E-Power	75	01/11→08/12					
1.6 FSI	85	08/03→09/07					
1.6 TDI	66 - 77	05/09→08/12					
1.8 TFSI quattro	118	07/08→08/12					
2.0 FSI	110	05/03→06/08					
2.0 TDI	100 - 125	05/03→08/12					
2.0 TDI 16V	103	05/03→08/12					
2.0 TDI 16V quattro	103	08/04→08/12					
2.0 TDI quattro	100 - 125	05/03→08/12					
2.0 TFSI	147	09/04→08/12					
2.0 TFSI quattro	147	09/04→08/12					
3.2 V6 quattro	184	07/03→05/09					
S3 quattro	195	11/06→08/12					
1.8 T	110	08/06→08/12		01/07→; Schaltgetriebe 5 Gang		24.2519-1705.3 040095	Ø 19
1.8 TFSI	118	11/06→08/12		01/07→; Schaltgetriebe 6 Gang		24.2519-1706.3 040096	Ø 19
1.9 TDI	77	05/03→05/10		06/03→; Schaltgetriebe 5 Gang		24.2519-1705.3 040095	Ø 19
→							











	kw			 	! #		
AUDI - A3 (8P1) 05/03→12/13							
 Nehmerzylinder, Kupplung							
1.9 TDI	77	05/03→05/10		06/03→; Schaltgetriebe 6 Gang		24.2519-1706.3 040096	Ø 19
S3 quattro	188	02/07→08/12		07/08→; Schaltgetriebe 5 Gang		24.2519-1705.3 040095	Ø 19
				07/08→; Schaltgetriebe 6 Gang		24.2519-1706.3 040096	Ø 19
Zentralausrücker, Kupplung							
2.0 TDI	100 - 125	05/03→08/12				24.2531-5004.3 090011	
2.0 TDI 16V	103	05/03→08/12					
2.0 TDI 16V quattro	103	08/04→08/12					
2.0 TDI quattro	100 - 125	05/03→08/12					
2.0 TFSI	147	09/04→08/12					
2.0 TFSI quattro	147	09/04→08/12					
3.2 V6 quattro	184	07/03→05/09					
S3 quattro	195	11/06→08/12					
S3 quattro	188	02/07→08/12		07/08→		24.2531-5004.3 090011	
AUDI - A3 (8V1, 8VK) 04/12→10/20							
 Nehmerzylinder, Kupplung							
1.0 TFSI	85	07/16→12/17		+PR OEC		24.2519-1706.3 040096	Ø 19
1.2 TFSI	77 - 81	02/13→08/16					
1.4 TFSI	90 - 103	04/12→08/16					
1.4 TSI	110	05/14→12/17					
1.5 TFSI	110	05/17→12/17					
1.6 TDI	77 - 85	10/12→10/20					
1.8 TFSI	132	04/12→08/16					
1.8 TFSI quattro	132	08/12→08/16					
2.0 TDI	81 - 135	04/12→10/20					
2.0 TDI quattro	110 - 135	10/12→12/17					
2.0 TFSI	140	05/16→12/17					
2.0 TFSI quattro	140	05/16→12/17					
S3 quattro	206 - 228	11/12→12/17					
AUDI - A3 Allstreet (8YH) 11/19→							
 Nehmerzylinder, Kupplung							
35 TDI	110	07/22→				24.2519-1706.3 040096	Ø 19
35 TFSI Mild Hybrid	110	07/22→					
40 TFSIe	150	07/22→					
40 TFSI quattro	140	07/22→					
AUDI - A3 Cabriolet (8P7) 04/08→05/13							
 Geberzylinder, Kupplung							
1.2 TFSI	77	03/10→05/13				24.2415-1713.3 030132	Ø 15,9
1.4 TFSI	92	02/11→05/13					
1.6	75	09/08→05/10					
1.6 TDI	77	05/09→05/13					
1.8 TFSI	118	04/08→05/13					
1.9 TDI	77	04/08→10/09					
2.0 TDI	100 - 103	04/08→05/13					
2.0 TFSI	147	04/08→05/13					
 Nehmerzylinder, Kupplung							
1.2 TFSI	77	03/10→05/13		→ 07/11; +PR 0EJ		24.2519-1705.3 040095	Ø 19
1.4 TFSI	92	02/11→05/13					
1.6 TDI	77	05/09→05/13		+PR OEM		24.2519-1706.3 040096	Ø 19
1.8 TFSI	118	04/08→05/13					
2.0 TDI	100 - 103	04/08→05/13					
2.0 TFSI	147	04/08→05/13					
1.6	75	09/08→05/10		+PR 0EJ		24.2519-1705.3 040095	Ø 19
1.9 TDI	77	04/08→10/09		+PR OEM		24.2519-1706.3 040096	Ø 19
Zentralausrücker, Kupplung							
2.0 TDI	100 - 103	04/08→05/13				24.2531-5004.3 090011	
2.0 TFSI	147	04/08→05/13					













	kW			 	! #		
AUDI - A3 Cabriolet (8V7, 8VE) 10/13→10/20							
 Nehmerzylinder, Kupplung							
1.4 TFSI	85 - 103	10/13→10/20		+PR 0EC		24.2519-1706.3 040096	Ø 19
1.4 TSI	110	05/14→10/20					
1.5 TFSI	110	05/17→10/18					
1.6 TDI	81 - 85	02/14→10/20					
1.8 TFSI	125 - 132	10/13→10/20					
1.8 TFSI quattro	132	03/14→07/16					
2.0 TDI	100 - 135	10/13→10/20					
2.0 TDI quattro	110 - 135	03/14→10/20					
2.0 TFSI	140	05/16→10/20					
2.0 TFSI quattro	140 - 162	05/14→10/20					
35 TFSI	110	10/18→10/20					
40 TFSI	140	11/18→10/20					
40 TFSI quattro	140	11/18→10/20					
S3 quattro	210 - 228	03/14→10/20					
AUDI - A3 Limousine (8VS, 8VM) 05/13→06/21							
 Nehmerzylinder, Kupplung							
1.0 TFSI	85	07/16→10/20		+PR 0EC		24.2519-1706.3 040096	Ø 19
1.2 TFSI	77 - 81	10/13→08/16					
1.4 TFSI	90 - 103	05/13→10/20					
1.4 TSI	110	05/14→10/20					
1.5 TFSI	110	05/17→10/18					
1.6 TDI	77 - 85	09/13→10/20					
1.6 TDI quattro	81	05/15→08/16					
1.8 TFSI	125 - 132	05/13→10/20					
1.8 TFSI quattro	132	11/13→08/16					
2.0 TDI	81 - 135	05/13→10/20					
2.0 TDI quattro	110 - 135	10/13→10/20					
2.0 TFSI	140 - 162	11/15→10/20					
2.0 TFSI quattro	140	05/16→10/20					
30 TDI	85	07/18→10/20					
30 TFSI	85	07/18→10/20					
35 TDI	110	07/18→10/20					
35 TFSI	110	10/18→10/20					
40 TDI quattro	135	07/18→07/19					
40 TFSI	140	07/18→10/20					
40 TFSI quattro	140	07/18→10/20					
RS3 quattro	294	04/17→10/20					
S3 quattro	206 - 228	10/13→10/20					
AUDI - A3 Limousine (8YS) 03/20→							
 Nehmerzylinder, Kupplung							
30 TDI	85	06/20→				24.2519-1706.3 040096	Ø 19
30 TFSI	81	06/20→					
30 TFSI Mild Hybrid	81	06/20→					
35 TDI	110	04/20→					
35 TFSI	110	04/20→					
35 TFSI Mild Hybrid	110	04/20→					
40 TDI quattro	147	12/20→					
40 TFSI quattro	140	07/21→					
S3 quattro	228	06/20→					
AUDI - A3 Sportback (8PA) 09/04→12/15							
 Geberzylinder, Kupplung							
1.2 TSI	77	04/10→03/13				24.2415-1713.3 030132	Ø 15,9
1.4 TFSI	92	09/07→03/13					
1.6	75	09/04→03/13					
1.6 E-Power	75	01/11→03/13					
1.6 FSI	85	09/04→09/07					
1.6 TDI	66 - 77	05/09→03/13					
1.8 TFSI quattro	118	07/08→03/13					
1.9 TDI	77	09/04→05/10					
2.0 FSI	110	09/04→06/08					
→							











	kW			 	! #		
AUDI - A3 Sportback (8PA) 09/04→12/15							
 Geberzylinder, Kupplung							
2.0 TDI	100 - 125	09/04→03/13				24.2415-1713.3 030132	Ø 15,9
2.0 TDI 16V	103	09/04→03/13					
2.0 TDI 16V quattro	103	11/05→03/13					
2.0 TDI quattro	103 - 125	01/06→03/13					
2.0 TFSI	147	09/04→03/13					
2.0 TFSI quattro	147	09/04→03/13					
3.2 V6 quattro	184	09/04→05/09					
S3 quattro	188 - 195	06/08→03/13					
1.8 TFSI	118	11/06→03/13		01/07→		24.2415-1713.3 030132	Ø 15,9
 Nehmerzylinder, Kupplung							
1.2 TSI	77	04/10→03/13		Schaltgetriebe 5 Gang		24.2519-1705.3 040095	Ø 19
1.4 TFSI	92	09/07→03/13					
1.6	75	09/04→03/13		Schaltgetriebe 6 Gang		24.2519-1706.3 040096	Ø 19
1.6 E-Power	75	01/11→03/13					
1.6 FSI	85	09/04→09/07					
1.6 TDI	66 - 77	05/09→03/13					
1.8 TFSI quattro	118	07/08→03/13					
1.9 TDI	77	09/04→05/10					
2.0 FSI	110	09/04→06/08					
2.0 TDI	100 - 125	09/04→03/13					
2.0 TDI 16V	103	09/04→03/13					
2.0 TDI 16V quattro	103	11/05→03/13					
2.0 TDI quattro	103 - 125	01/06→03/13					
2.0 TFSI	147	09/04→03/13					
2.0 TFSI quattro	147	09/04→03/13					
3.2 V6 quattro	184	09/04→05/09					
S3 quattro	188 - 195	06/08→03/13					
1.8 TFSI	118	11/06→03/13		01/07→; Schaltgetriebe 5 Gang		24.2519-1705.3 040095	Ø 19
				01/07→; Schaltgetriebe 6 Gang		24.2519-1706.3 040096	Ø 19
Zentralausrücker, Kupplung							
2.0 TDI	100 - 125	09/04→03/13				24.2531-5004.3 090011	
2.0 TDI 16V	103	09/04→03/13					
2.0 TDI 16V quattro	103	11/05→03/13					
2.0 TDI quattro	103 - 125	01/06→03/13					
2.0 TFSI	147	09/04→03/13					
2.0 TFSI quattro	147	09/04→03/13					
3.2 V6 quattro	184	09/04→05/09					
S3 quattro	188 - 195	06/08→03/13					
AUDI - A3 Sportback (8VA, 8VF) 09/12→10/20							
 Nehmerzylinder, Kupplung							
1.0 TFSI	85	07/16→10/20		+PR OEC		24.2519-1706.3 040096	Ø 19
1.2 TFSI	77 - 81	05/13→08/16					
1.4 TFSI	90 - 103	09/12→10/20					
1.4 TFSI e-tron	150	05/14→10/20					
1.4 TFSI g-tron	81	11/13→10/20					
1.4 TSI	110	05/14→10/20					
1.5 TFSI	110	05/17→10/18					
1.6 TDI	77 - 85	10/12→10/20					
1.6 TDI quattro	81	05/15→08/16					
1.8 TFSI	132	09/12→08/16					
1.8 TFSI quattro	132	05/13→08/16					
2.0 TDI	81 - 135	09/12→10/20					
2.0 TDI quattro	110 - 135	02/13→10/20					
2.0 TFSI	140	05/16→10/20					
2.0 TFSI quattro	140	05/16→10/20					
30 g-tron	96	11/18→10/20					
30 TDI	85	07/18→10/20					
30 TFSI	85	07/18→10/20					
35 TDI	110	07/18→10/20					
35 TFSI	110	10/18→10/20					
40 e-tron	150	07/18→10/20					
40 TDI quattro	135	07/18→10/20					
→							













	kW					! #		
AUDI - A3 Sportback (8VA, 8VF) 09/12→10/20								
 Nehmerzylinder, Kupplung								
40 TFSI	140	07/18→10/20		+PR 0EC			24.2519-1706.3 040096	Ø 19
40 TFSI quattro	140	07/18→10/20						
RS3 quattro	270	03/15→10/20						
	294							
S3 quattro	206	11/12→10/20						
	228							
AUDI - A3 Sportback (8YA) 11/19→								
 Nehmerzylinder, Kupplung								
30 g-tron	96	07/20→					24.2519-1706.3 040096	Ø 19
30 TDI	85	11/19→						
30 TFSI	81	06/20→						
30 TFSI Mild Hybrid	81	06/20→						
35 TDI	110	11/19→						
35 TFSI	110	11/19→						
35 TFSI Mild Hybrid	110	04/20→						
40 TDI quattro	147	12/20→						
40 TFSIle	150	06/20→						
40 TFSI quattro	140	07/21→						
45 TFSIle	180	07/21→						
S3 quattro	228	06/20→						
AUDI - A4 B5 (8D2) 11/94→12/01								
 Geberzylinder, Kupplung								
1.6	74 - 75	11/94→11/00		8D-V-180001→; für Rechtslenker			24.2419-1705.3 030090	Ø 19
1.8	85 - 92	11/94→11/00		8D-V-180001→; für Linkslenker			24.2419-1707.3 030092	Ø 19
1.8 T	110 - 132	01/95→11/00						
2.6	110	01/95→11/00						
2.8	140 - 142	10/96→11/00						
1.8 quattro	85 - 92	01/95→11/00		8D-V-170679→; für Rechtslenker			24.2419-1705.3 030090	Ø 19
1.8 T quattro	110	01/95→11/00		8D-V-170679→; für Linkslenker			24.2419-1707.3 030092	Ø 19
2.6 quattro	110	01/95→11/00						
2.8 quattro	140	09/99→10/00						
1.8 T quattro	132	12/97→11/00		für Rechtslenker			24.2419-1705.3 030090	Ø 19
1.9 TDI quattro	85	03/00→11/00		für Linkslenker			24.2419-1707.3 030092	Ø 19
2.4	120	08/97→11/00						
2.4 quattro	120	08/97→11/00						
1.9 TDI	55 - 85	01/95→11/00		8D-V-180001→; für Linkslenker			24.2419-1707.3 030092	Ø 19
2.5 TDI	110	09/97→11/00						
1.9 TDI quattro	81	09/96→11/00		8D-V-277329→; für Rechtslenker			24.2419-1705.3 030090	Ø 19
				8D-V-277329→; für Linkslenker			24.2419-1707.3 030092	Ø 19
2.4	121	03/97→11/00		08/97→; für Rechtslenker			24.2419-1705.3 030090	Ø 19
				8D-V-180001→; → 07/97; für Rechtslenker			24.2419-1705.3 030090	Ø 19
				08/97→; für Linkslenker			24.2419-1707.3 030092	Ø 19
				8D-V-180001→; → 07/97; für Linkslenker			24.2419-1707.3 030092	Ø 19
2.4 quattro	121	03/97→11/00		08/97→; für Rechtslenker			24.2419-1705.3 030090	Ø 19
				08/97→; für Linkslenker			24.2419-1707.3 030092	Ø 19
2.5 TDI quattro	110	09/97→11/00		11/97→; für Rechtslenker			24.2419-1705.3 030090	Ø 19
				11/97→; für Linkslenker			24.2419-1707.3 030092	Ø 19
2.8 quattro	142	10/96→08/01		8D-V-170679→; → 04/01; für Rechtslenker			24.2419-1705.3 030090	Ø 19
				8D-V-170679→; → 04/01; für Linkslenker			24.2419-1707.3 030092	Ø 19
S4 quattro	195	09/97→09/01		10/97→ 04/01; für Rechtslenker			24.2419-1705.3 030090	Ø 19
				10/97→ 04/01; für Linkslenker			24.2419-1707.3 030092	Ø 19
 Nehmerzylinder, Kupplung								
1.6	74 - 75	11/94→11/00		→ 8D-V-180000			24.2519-1702.3 040074	Ø 19
1.8	85 - 92	11/94→11/00		8D-V-180001→			24.2522-1706.3 040090	Ø 22,2
1.8 T	132	12/97→11/00						
1.9 TDI	85	03/00→11/00						
2.4	120 - 121	03/97→11/00						
2.5 TDI	110	09/97→11/00						
2.6	110	01/95→11/00						
2.8	140 - 142	10/96→11/00						
→								
















	kw			 	! #		
AUDI - A4 B5 (8D2) 11/94→12/01							
 Nehmerzylinder, Kupplung							
1.8 quattro	85 - 92	01/95→11/00		→ 8D-V-170678		24.2519-1702.3 040074	Ø 19
2.6 quattro	110	01/95→11/00		8D-V-170679→		24.2522-1706.3 040090	Ø 22,2
2.8 quattro	140	09/99→10/00					
1.8 T	110	01/95→11/00		05/95→; → 8D-V-180000		24.2519-1702.3 040074	Ø 19
				8D-V-180001→		24.2522-1706.3 040090	Ø 22,2
1.8 T quattro	110	01/95→11/00		02/95→; → 8D-V-170678		24.2519-1702.3 040074	Ø 19
				8D-V-170679→		24.2522-1706.3 040090	Ø 22,2
1.8 T quattro	132	12/97→11/00				24.2522-1706.3 040090	Ø 22,2
1.9 TDI quattro	85	03/00→11/00					
2.4 quattro	120	08/97→11/00					
1.9 TDI	55	12/95→11/00		03/96→		24.2519-1702.3 040074	Ø 19
1.9 TDI	66	01/95→11/00				24.2519-1702.3 040074	Ø 19
1.9 TDI	81	10/95→11/00		02/96→; → 8D-V-180000		24.2519-1702.3 040074	Ø 19
				02/96→		24.2519-1702.3 040074	Ø 19
				8D-V-180001→		24.2522-1706.3 040090	Ø 22,2
1.9 TDI quattro	81	09/96→11/00		→ 8D-V-277328		24.2519-1702.3 040074	Ø 19
				8D-V-277329→		24.2522-1706.3 040090	Ø 22,2
2.4 quattro	121	03/97→11/00		08/97→		24.2522-1706.3 040090	Ø 22,2
2.5 TDI quattro	110	09/97→11/00		11/97→		24.2522-1706.3 040090	Ø 22,2
2.8 quattro	142	10/96→08/01		→ 8D-V-170678		24.2519-1702.3 040074	Ø 19
				8D-V-170679→; → 04/01		24.2522-1706.3 040090	Ø 22,2
S4 quattro	195	09/97→09/01		10/97→ 04/01		24.2522-1706.3 040090	Ø 22,2
AUDI - A4 B5 Avant (8D5) 11/94→12/02							
 Geberzylinder, Kupplung							
1.6	74 - 75	11/94→09/01		8D-V-180001→; → 04/01; für Rechtslenker		24.2419-1705.3 030090	Ø 19
1.8	85 - 92	07/95→09/01		8D-V-180001→; → 04/01; für Linkslenker		24.2419-1707.3 030092	Ø 19
1.8 T	110 - 132	03/96→09/01					
2.6	110	02/96→09/01					
2.8	142	10/96→09/01					
1.8 quattro	85 - 92	07/95→09/01		8D-V-170679→; → 04/01; für Rechtslenker		24.2419-1705.3 030090	Ø 19
1.8 T quattro	110	01/96→09/01		8D-V-170679→; → 04/01; für Linkslenker		24.2419-1707.3 030092	Ø 19
2.6 quattro	110	01/96→09/01					
2.8 quattro	142	10/96→09/01					
1.8 T quattro	132	12/97→09/01		→ 04/01; für Rechtslenker		24.2419-1705.3 030090	Ø 19
1.9 TDI quattro	85	03/00→09/01		→ 04/01; für Linkslenker		24.2419-1707.3 030092	Ø 19
2.4	120	08/97→09/01					
2.4 quattro	120	08/97→09/01					
1.9 Hybrid	66	03/98→06/00		8D-V-180001→; für Linkslenker		24.2419-1707.3 030092	Ø 19
1.9 TDI	55 - 85	02/96→09/01		8D-V-180001→; → 04/01; für Linkslenker		24.2419-1707.3 030092	Ø 19
2.5 TDI	110	09/97→09/01					
1.9 TDI quattro	81	09/96→09/01		8D-V-277329→; → 04/01; für Rechtslenker		24.2419-1705.3 030090	Ø 19
				8D-V-277329→; → 04/01; für Linkslenker		24.2419-1707.3 030092	Ø 19
2.4	121	03/97→09/01		08/97→ 04/01; für Rechtslenker		24.2419-1705.3 030090	Ø 19
2.4 quattro	121	03/97→09/01		08/97→ 04/01; für Linkslenker		24.2419-1707.3 030092	Ø 19
2.5 TDI quattro	110	09/97→09/01		11/97→ 04/01; für Rechtslenker		24.2419-1705.3 030090	Ø 19
				11/97→ 04/01; für Linkslenker		24.2419-1707.3 030092	Ø 19
2.8	140	03/99→09/00		8D-V-180001→; für Rechtslenker		24.2419-1705.3 030090	Ø 19
				8D-V-180001→; für Linkslenker		24.2419-1707.3 030092	Ø 19
2.8 quattro	140	03/99→09/00		8D-V-170679→; für Rechtslenker		24.2419-1705.3 030090	Ø 19
				8D-V-170679→; für Linkslenker		24.2419-1707.3 030092	Ø 19
RS4 quattro	280	05/00→09/01		06/00→ 04/01; für Linkslenker		24.2419-1707.3 030092	Ø 19
S4 quattro	195	09/97→09/01		10/97→ 04/01; für Rechtslenker		24.2419-1705.3 030090	Ø 19
				10/97→ 04/01; für Linkslenker		24.2419-1707.3 030092	Ø 19
 Nehmerzylinder, Kupplung							
1.6	74 - 75	11/94→09/01		→ 8D-V-180000		24.2519-1702.3 040074	Ø 19
1.8	85 - 92	07/95→09/01		8D-V-180001→; → 04/01		24.2522-1706.3 040090	Ø 22,2
1.8 T	110 - 132	03/96→09/01					
1.9 TDI	85	03/00→09/01					
→							














	kw			 	! #		
AUDI - A4 B5 Avant (8D5) 11/94→12/02							
 Nehmerzylinder, Kupplung							
2.5 TDI	110	09/97→09/01		→ 8D-V-180000		24.2519-1702.3 040074	Ø 19
2.6	110	02/96→09/01					
2.8	142	10/96→09/01		8D-V-180001→; → 04/01		24.2522-1706.3 040090	Ø 22,2
1.8 quattro	85 - 92	07/95→09/01		→ 8D-V-170678		24.2519-1702.3 040074	Ø 19
1.8 T quattro	110	01/96→09/01					
2.6 quattro	110	01/96→09/01		8D-V-170679→; → 04/01		24.2522-1706.3 040090	Ø 22,2
2.8 quattro	142	10/96→09/01					
1.8 T quattro	132	12/97→09/01		→ 04/01		24.2522-1706.3 040090	Ø 22,2
1.9 TDI quattro	85	03/00→09/01					
2.4 quattro	120	08/97→09/01					
1.9 Hybrid	66	03/98→06/00				24.2519-1702.3 040074	Ø 19
1.9 TDI	55 - 66	02/96→09/01		→ 04/01		24.2519-1702.3 040074	Ø 19
1.9 TDI	81	02/96→09/01		→ 8D-V-180000		24.2519-1702.3 040074	Ø 19
				→ 04/01		24.2519-1702.3 040074	Ø 19
				8D-V-180001→; → 04/01		24.2522-1706.3 040090	Ø 22,2
1.9 TDI quattro	81	09/96→09/01		→ 8D-V-277328		24.2519-1702.3 040074	Ø 19
				8D-V-277329→; → 04/01		24.2522-1706.3 040090	Ø 22,2
2.4 quattro	121	03/97→09/01		08/97→ 04/01		24.2522-1706.3 040090	Ø 22,2
2.5 TDI quattro	110	09/97→09/01		11/97→ 04/01		24.2522-1706.3 040090	Ø 22,2
2.8	140	03/99→09/00		→ 8D-V-180000		24.2519-1702.3 040074	Ø 19
				8D-V-180001→		24.2522-1706.3 040090	Ø 22,2
2.8 quattro	140	03/99→09/00		→ 8D-V-170678		24.2519-1702.3 040074	Ø 19
				8D-V-170679→		24.2522-1706.3 040090	Ø 22,2
RS4 quattro	280	05/00→09/01		06/00→ 04/01		24.2522-1706.3 040090	Ø 22,2
S4 quattro	195	09/97→09/01		10/97→ 04/01		24.2522-1706.3 040090	Ø 22,2
AUDI - A4 B6 (8E2) 11/00→12/05							
 Nehmerzylinder, Kupplung							
1.6	75	11/00→12/04		12/00→		24.2522-1706.3 040090	Ø 22,2
1.8 T	110	11/00→07/02					
1.8 T quattro	110	11/00→07/02					
1.9 TDI	96	11/00→12/04					
2.0	96	11/00→12/04					
2.5 TDI quattro	132	11/00→12/04					
3.0	162	11/00→12/04					
3.0 quattro	162	11/00→12/04					
1.8 T	120 - 140	07/01→12/04				24.2522-1706.3 040090	Ø 22,2
1.8 T quattro	120 - 140	07/01→12/04					
1.9 TDI	74 - 85	05/01→12/04					
1.9 TDI quattro	96	11/01→12/04					
2.0 FSI	110	07/02→12/04					
2.4	120 - 125	09/01→12/04					
2.5 TDI	114 - 120	08/01→12/04					
3.0	160	04/01→12/04					
3.0 quattro	160	04/01→12/04					
AUDI - A4 B6 Avant (8E5) 02/00→12/05							
 Nehmerzylinder, Kupplung							
1.6	75	09/01→12/04				24.2522-1706.3 040090	Ø 22,2
1.8 T	110 - 140	09/01→12/04					
1.8 T quattro	110 - 140	09/01→12/04					
1.9 TDI	74 - 96	09/01→12/04					
1.9 TDI quattro	96	11/01→12/04					
2.0	96	09/01→12/04					
2.0 FSI	110	07/02→12/04					
2.4	120 - 125	09/01→12/04					
2.5 TDI	114 - 120	09/01→12/04					
2.5 TDI quattro	132	09/01→12/04					
3.0	160 - 162	04/01→12/04					
3.0 quattro	160 - 162	04/01→12/04					












	kW			 	! #		
AUDI - A4 B6 Cabriolet (8H7) 01/02→12/09							
 Nehmerzylinder, Kupplung							
1.8 T	120 - 125	07/02→12/05				24.2522-1706.3 040090	Ø 22,2
1.8 T quattro	120	05/03→12/05					
2.0	96	09/04→12/05					
2.4	120 - 125	04/02→12/05					
2.5 TDI	120	08/02→12/05					
3.0	160 - 162	04/02→12/05					
3.0 quattro	162	05/03→12/05					
AUDI - A4 B7 (8EC) 11/04→06/08							
 Nehmerzylinder, Kupplung							
1.6	75	11/04→06/08				24.2522-1706.3 040090	Ø 22,2
1.8 T	120	11/04→06/08					
1.8 T quattro	120	11/04→06/08					
1.9 TDI	85	11/04→06/08					
2.0	96	11/04→06/08					
2.0 TFSI	125 - 147	11/04→06/08					
2.0 TFSI quattro	147 - 162	11/04→06/08					
2.5 TDI	120	11/04→05/06					
3.0	160	11/04→05/06					
3.0 quattro	160	11/04→07/06					
3.2 FSI	188	01/05→06/08					
3.2 FSI quattro	188	01/05→06/08					
AUDI - A4 B7 Avant (8ED) 11/04→06/08							
 Nehmerzylinder, Kupplung							
1.6	75	11/04→06/08				24.2522-1706.3 040090	Ø 22,2
1.8 T	120	11/04→06/08					
1.8 T quattro	120	11/04→06/08					
1.9 TDI	85	11/04→06/08					
2.0	96	11/04→06/08					
2.0 TFSI	125 - 147	11/04→06/08					
2.0 TFSI quattro	147 - 162	11/04→06/08					
2.5 TDI	120	11/04→05/06					
3.0	160	11/04→05/06					
3.0 quattro	160	11/04→07/06					
3.2 FSI	188	01/05→06/08					
3.2 FSI quattro	188	01/05→06/08					
AUDI - A4 B7 Cabriolet (8HE) 01/02→12/09							
 Nehmerzylinder, Kupplung							
1.8 T	120	01/06→03/09				24.2522-1706.3 040090	Ø 22,2
2.0 TDI	100 - 103	01/06→03/09		→ 11/08		24.2522-1706.3 040090	Ø 22,2
3.2 FSI	188	01/06→03/09					
AUDI - A6 C5 (4B2) 01/97→12/05							
 Geberzylinder, Kupplung							
1.8	85 - 92	05/97→01/05		für Rechtslenker; → 4B-X-200000		24.2419-1705.3 030090	Ø 19
1.8 T	132	12/97→01/05		für Linkslenker		24.2419-1707.3 030092	Ø 19
2.4	100 - 125	07/98→01/05					
2.5 TDI	110 - 114	07/97→01/05					
2.7 T	169	02/99→01/05					
2.8	132 - 140	10/97→01/05					
1.8 T	110	01/97→01/05		04/97→; für Rechtslenker; → 4B-X-200000		24.2419-1705.3 030090	Ø 19
2.4	115 - 121	02/97→01/05		04/97→; für Linkslenker		24.2419-1707.3 030092	Ø 19
2.8	142	02/97→01/05					
1.8 T quattro	110	02/97→01/05		04/97→ 10/04; für Rechtslenker		24.2419-1705.3 030090	Ø 19
2.4 quattro	120 - 121	02/97→01/05		04/97→; für Linkslenker		24.2419-1707.3 030092	Ø 19
2.8 quattro	142	02/97→01/05					
1.8 T quattro	132	12/97→01/05		→ 10/04; für Rechtslenker		24.2419-1705.3 030090	Ø 19
2.4 quattro	125	08/01→01/05		für Linkslenker		24.2419-1707.3 030092	Ø 19
2.5 TDI quattro	110 - 132	07/97→01/05					
2.7 T quattro	169 - 184	12/97→01/05					
→							











	kW			 	! #		
AUDI - A6 C5 (4B2) 01/97→12/05							
 Geberzylinder, Kupplung							
3.0 quattro	162	08/01→01/05		→ 10/04; für Rechtslenker		24.2419-1705.3 030090	Ø 19
3.7 quattro	191	03/99→01/05		für Linkslenker		24.2419-1707.3 030092	Ø 19
4.2 quattro	220	11/98→01/05					
S6 quattro	250	09/99→01/05					
1.9 TDI	81 - 96	04/97→01/05		4B-W-019485→; für Rechtslenker; → 4B-X-200000		24.2419-1705.3 030090	Ø 19
				4B-W-019485→; für Linkslenker		24.2419-1707.3 030092	Ø 19
2.0	96	08/01→01/05		für Linkslenker		24.2419-1707.3 030092	Ø 19
2.5 TDI	120 - 132	02/00→01/05					
3.0	160 - 162	06/01→01/05					
3.7	191	03/99→01/05					
2.4 quattro	115	08/98→07/99		für Rechtslenker		24.2419-1705.3 030090	Ø 19
2.7 quattro	187	05/01→07/04		für Linkslenker		24.2419-1707.3 030092	Ø 19
2.8 quattro	132 - 140	01/98→05/01					
3.0 quattro	160	06/01→07/04					
 Nehmerzylinder, Kupplung							
1.8	85 - 92	05/97→01/05				24.2522-1706.3 040090	Ø 22,2
1.8 T	132	12/97→01/05					
1.8 T quattro	132	12/97→01/05					
2.0	96	08/01→01/05					
2.4	100 - 125	07/98→01/05					
2.4 quattro	115 - 125	08/98→01/05					
2.5 TDI	110 - 132	07/97→01/05					
2.5 TDI quattro	110 - 132	07/97→01/05					
2.7 quattro	187	05/01→07/04					
2.7 T	169	02/99→01/05					
2.7 T quattro	169 - 184	12/97→01/05					
2.8	132 - 140	10/97→01/05					
2.8 quattro	132 - 140	01/98→05/01					
3.0	160 - 162	06/01→01/05					
3.0 quattro	160 - 162	06/01→01/05					
3.7	191	03/99→01/05					
3.7 quattro	191	03/99→01/05					
4.2 quattro	220	11/98→01/05					
S6 quattro	250	09/99→01/05					
1.8 T	110	01/97→01/05		04/97→		24.2522-1706.3 040090	Ø 22,2
1.8 T quattro	110	02/97→01/05					
2.4	115 - 121	02/97→01/05					
2.4 quattro	120 - 121	02/97→01/05					
2.8	142	02/97→01/05					
2.8 quattro	142	02/97→01/05					
1.9 TDI	81 - 96	04/97→01/05		→ 4B-W-019484		24.2519-1702.3 040074	Ø 19
				4B-W-019485→		24.2522-1706.3 040090	Ø 22,2
AUDI - A6 C5 Avant (4B5) 11/97→01/05							
 Geberzylinder, Kupplung							
1.8	85 - 92	12/97→01/05		für Rechtslenker; → 4B-X-200000		24.2419-1705.3 030090	Ø 19
1.8 T	110 - 132	12/97→01/05		für Linkslenker		24.2419-1707.3 030092	Ø 19
2.4	100 - 125	12/97→01/05					
2.5 TDI	110 - 114	12/97→01/05					
2.7 T	169	02/99→01/05					
2.8	132 - 142	12/97→01/05					
1.8 T quattro	110 - 132	12/97→01/05		→ 10/04; für Rechtslenker		24.2419-1705.3 030090	Ø 19
2.4 quattro	120 - 125	12/97→01/05		für Linkslenker		24.2419-1707.3 030092	Ø 19
2.5 TDI quattro	110 - 132	12/97→01/05					
→							















	kW			 	! #		
AUDI - A6 C5 Avant (4B5) 11/97→01/05							
 Geberzylinder, Kupplung							
2.7 T quattro	169 - 184	12/97→01/05		→ 10/04; für Rechtslenker		24.2419-1705.3 030090	Ø 19
2.8 quattro	142	12/97→01/05		für Linkslenker		24.2419-1707.3 030092	Ø 19
3.0 quattro	160 - 162	06/01→01/05					
3.7	191	03/99→01/05					
3.7 quattro	191	03/99→01/05					
4.2 quattro	220	11/98→01/05					
S6 quattro	250	09/99→01/05					
1.9 TDI	81 - 96	02/98→01/05		4B-W-019485→; für Rechtslenker; → 4B-X-200000		24.2419-1705.3 030090	Ø 19
				4B-W-019485→; für Linkslenker		24.2419-1707.3 030092	Ø 19
2.0	96	08/01→01/05		für Linkslenker		24.2419-1707.3 030092	Ø 19
2.5 TDI	120 - 132	02/00→01/05					
3.0	160 - 162	06/01→01/05					
2.4 quattro	115	08/98→05/01		für Rechtslenker		24.2419-1705.3 030090	Ø 19
				für Linkslenker		24.2419-1707.3 030092	Ø 19
 Nehmerzylinder, Kupplung							
1.8	85 - 92	12/97→01/05				24.2522-1706.3 040090	Ø 22,2
1.8 T	110 - 132	12/97→01/05					
1.8 T quattro	110 - 132	12/97→01/05					
2.0	96	08/01→01/05					
2.4	100 - 125	12/97→01/05					
2.4 quattro	115 - 125	12/97→01/05					
2.5 TDI	110 - 132	12/97→01/05					
2.5 TDI quattro	110 - 132	12/97→01/05					
2.7 T	169	02/99→01/05					
2.7 T quattro	169 - 184	12/97→01/05					
2.8	132 - 142	12/97→01/05					
2.8 quattro	142	12/97→01/05					
3.0	160 - 162	06/01→01/05					
3.0 quattro	160 - 162	06/01→01/05					
3.7	191	03/99→01/05					
3.7 quattro	191	03/99→01/05					
4.2 quattro	220	11/98→01/05					
S6 quattro	250	09/99→01/05					
1.9 TDI	81 - 96	02/98→01/05		→ 4B-W-019484		24.2519-1702.3 040074	Ø 19
				4B-W-019485→		24.2522-1706.3 040090	Ø 22,2
AUDI - A8 D2 (4D2, 4D8) 03/94→12/05							
 Nehmerzylinder, Kupplung							
2.5 TDI	110	01/97→04/00		06/97→; für Linkslenker		24.2522-1706.3 040090	Ø 22,2
2.5 TDI	132	09/00→09/02		für Linkslenker		24.2522-1706.3 040090	Ø 22,2
2.5 TDI quattro	110 - 132	07/97→09/02					
3.3 TDI quattro	165	06/00→09/02					
2.8	142	04/96→09/02		für Linkslenker		24.2522-1707.3 040103	Ø 22,2
2.8 quattro	142	04/96→09/02					
3.7	191	11/98→09/02					
3.7 quattro	191	11/98→09/02		→ 03/02; für Linkslenker		24.2522-1707.3 040103	Ø 22,2
AUDI - ALLROAD C5 (4BH) 05/00→08/05							
 Geberzylinder, Kupplung							
2.5 TDI quattro	120 - 132	05/00→08/05		→ 4B-1-200000; für Linkslenker		24.2419-1707.3 030092	Ø 19
2.7 quattro	187	09/00→08/05					
2.7 T quattro	184	05/00→08/05					
4.2 V8 quattro	220	07/02→08/05					
 Nehmerzylinder, Kupplung							
2.5 TDI quattro	120 - 132	05/00→08/05		→ 07/05		24.2522-1706.3 040090	Ø 22,2
2.7 quattro	187	09/00→08/05					

















	kw			 	! #		
AUDI - ALLROAD C5 (4BH) 05/00→08/05							
 Nehmerzylinder, Kupplung							
2.7 T quattro 4.2 V8 quattro	184 220	05/00→08/05 07/02→08/05		→ 07/05		24.2522-1706.3 040090	Ø 22,2
AUDI - CABRIOLET B3 (8G7) 05/91→08/00							
 Geberzylinder, Kupplung							
1.8	92	01/97→08/00		04/97→		03.2419-9210.3 030026	Ø 19
1.9 TDI	66	06/95→08/00		07/95→		03.2419-9210.3 030026	Ø 19
2.6	110	06/93→08/00		01/94→		03.2419-9210.3 030026	Ø 19
2.8	128	11/92→08/00				03.2419-9210.3 030026	Ø 19
 Nehmerzylinder, Kupplung							
1.8	92	01/97→08/00		04/97→		24.2522-1707.3 040103	Ø 22,2
1.9 TDI	66	06/95→08/00		07/95→		24.2522-1707.3 040103	Ø 22,2
2.6	110	06/93→08/00		01/94→		24.2522-1707.3 040103	Ø 22,2
2.8	128	11/92→08/00				24.2522-1707.3 040103	Ø 22,2
AUDI - Q2 (GAB, GAG) 06/16→							
 Nehmerzylinder, Kupplung							
1.0 TFSI 2.0 TDI 2.0 TDI quattro 2.0 TFSI quattro 30 TDI 30 TFSI 35 TDI 35 TDI quattro 35 TFSI 40 TFSI quattro SQ2 TFSI quattro	85 110 110 140 85 81 - 85 110 110 110 140 221	10/16→10/20 09/16→ 09/16→ 05/17→ 07/18→ 07/18→ 09/16→ 09/18→ 07/18→ 09/18→ 08/18→				24.2519-1706.3 040096	Ø 19
1.4 TFSI 1.6 TDI 2.0 TDI quattro	110 85 140	06/16→08/18 06/16→07/18 07/16→08/18		09/16→		24.2519-1706.3 040096	Ø 19
AUDI - TT (8J3) 07/06→01/15							
 Geberzylinder, Kupplung							
1.8 TFSI 2.0 TDI quattro 2.0 TFSI 2.0 TFSI quattro 2.0 TTS quattro 2.5 RS quattro 3.2 V6 quattro	118 125 147 - 155 147 - 155 195 - 200 250 - 265 184	06/08→06/14 06/08→06/14 08/06→06/14 06/08→06/14 05/08→06/14 07/09→06/14 08/06→06/10				24.2415-1713.3 030132	Ø 15,9
 Nehmerzylinder, Kupplung							
1.8 TFSI 2.0 TDI quattro 2.0 TFSI 2.0 TFSI quattro 2.0 TTS quattro 3.2 V6 quattro	118 125 147 - 155 147 - 155 195 - 200 184	06/08→06/14 06/08→06/14 08/06→06/14 06/08→06/14 05/08→06/14 08/06→06/10		+PR 0EJ		24.2519-1705.3 040095	Ø 19
Zentralausrücker, Kupplung							
2.0 TFSI 3.2 V6 quattro	147 184	08/06→06/10 08/06→06/10				24.2531-5004.3 090011	
AUDI - TT (8N3) 10/98→12/06							
 Geberzylinder, Kupplung							
1.8 T 1.8 T quattro	110 - 140 132 - 180	10/98→06/06 10/98→06/06		für Linkslenker für Rechtslenker		24.2415-1701.3 030095 24.2415-1702.3 030096	Ø 15,9 Ø 15,9
 Nehmerzylinder, Kupplung							
1.8 T →	132	10/98→06/06		→ 08/02		24.2519-1701.3 040075	Ø 19












	kW			 	! #		
AUDI - TT (8N3) 10/98→12/06							
Zentralausrücker, Kupplung							
1.8 T quattro	132 - 180	10/98→06/06				24.2531-5004.3 090011	
3.2 VR6 quattro	184	07/03→06/06					
AUDI - TT Roadster (8J9) 03/07→06/14							
 Geberzylinder, Kupplung							
1.8 TFSI	118	06/08→06/14				24.2415-1713.3 030132	Ø 15,9
2.0 TDI quattro	125	06/08→06/14					
2.0 TFSI	147 - 155	03/07→06/14					
2.0 TFSI quattro	147 - 155	06/08→06/14					
2.0 TTS quattro	195 - 200	05/08→06/14					
2.5 RS quattro	250 - 265	07/09→06/14					
3.2 V6 quattro	184	03/07→06/10					
 Nehmerzylinder, Kupplung							
1.8 TFSI	118	06/08→06/14		+PR OEJ		24.2519-1705.3 040095	Ø 19
2.0 TDI quattro	125	06/08→06/14					
2.0 TFSI	147 - 155	03/07→06/14					
2.0 TFSI quattro	147 - 155	06/08→06/14					
2.0 TTS quattro	195 - 200	05/08→06/14					
3.2 V6 quattro	184	03/07→06/10					
Zentralausrücker, Kupplung							
2.0 TFSI	147	03/07→06/10				24.2531-5004.3 090011	
3.2 V6 quattro	184	03/07→06/10					
AUDI - TT Roadster (8N9) 10/99→12/06							
 Geberzylinder, Kupplung							
1.8 T	110 - 140	10/99→06/06		für Linkslenker		24.2415-1701.3 030095	Ø 15,9
1.8 T quattro	132 - 165	10/99→06/06		für Rechtslenker		24.2415-1702.3 030096	Ø 15,9
 Nehmerzylinder, Kupplung							
1.8 T	110 - 132	10/99→06/06		→ 12/02		24.2519-1701.3 040075	Ø 19
Zentralausrücker, Kupplung							
1.8 T quattro	132 - 165	10/99→06/06				24.2531-5004.3 090011	
3.2 VR6 quattro	184	07/03→06/06					
BMW - 1 (E81) 09/06→09/12							
 Geberzylinder, Kupplung							
116 d	66	01/11→12/11				24.2419-1713.3 030093	Ø 19
116 i	85	09/07→12/11					
118 i	95 - 100	09/06→12/11					
120 d	120	03/07→12/11					
116 d	85	11/08→12/11		03/09→ 05/11		24.2419-1713.3 030093	Ø 19
116 i	90	03/07→12/11		09/07→ 12/08		24.2419-1713.3 030093	Ø 19
116 i	90	11/08→12/11		01/09→ 05/11		24.2419-1713.3 030093	Ø 19
118 d	100 - 105	09/06→12/11		04/07→ 05/11		24.2419-1713.3 030093	Ø 19
118 i	105	09/06→12/11					
120 i	120 - 125	03/07→09/12					
120 d	130 - 145	03/07→12/11		→ 05/11		24.2419-1713.3 030093	Ø 19
130 i	190 - 195	09/06→12/11					
120 i	115	03/07→12/11		→ 03/07		24.2419-1713.3 030093	Ø 19
123 d	150	03/07→12/11		10/07→ 05/11		24.2419-1713.3 030093	Ø 19
BMW - 1 (E87) 02/03→01/13							
 Geberzylinder, Kupplung							
116 d	66	01/11→12/11				24.2419-1713.3 030093	Ø 19
130 i	195	09/05→02/07					
→							













	kW			 	! #		
BMW - 1 (E87) 02/03→01/13							
 Geberzylinder, Kupplung							
116 d	85	03/09→06/11		→ 05/11		24.2419-1713.3 030093	Ø 19
116 i	90	01/09→06/11					
120 d	130	03/07→06/11					
130 i	190	03/07→06/11					
116 i	85	06/04→06/11		09/04→ 08/07		24.2419-1713.3 030093	Ø 19
116 i	90	09/07→06/11		→ 12/08		24.2419-1713.3 030093	Ø 19
118 d	90	06/04→02/07		09/04→		24.2419-1713.3 030093	Ø 19
118 i	95	07/04→02/07					
120 d	110	06/04→02/07					
120 i	110	06/04→02/07					
118 d	100 - 105	03/07→06/11		04/07→ 05/11		24.2419-1713.3 030093	Ø 19
118 i	105	09/06→06/11					
120 i	120 - 125	03/07→06/11					
118 i	100	10/06→06/11		→ 03/07		24.2419-1713.3 030093	Ø 19
120 i	115	03/07→06/11					
118 i	125	03/07→12/07		04/07→		24.2419-1713.3 030093	Ø 19
120 d	120	06/04→06/11		09/04→ 02/07		24.2419-1713.3 030093	Ø 19
123 d	150	03/07→06/11		10/07→ 05/11		24.2419-1713.3 030093	Ø 19
BMW - 3 (E46) 12/97→05/05							
 Geberzylinder, Kupplung							
316 i	77 - 85	12/98→02/05				24.2419-1713.3 030093	Ø 19
318 d	85	09/01→02/05					
318 i	87 - 105	12/97→02/05					
320 d	95 - 110	02/98→05/05					
320 i	110 - 125	03/98→02/05					
323 i	120 - 125	03/98→09/00					
325 i	141	09/00→02/05					
325 xi	141	09/00→02/05					
328 i	142	02/98→06/00					
330 d	135 - 150	10/99→02/05					
330 i	170	06/00→02/05					
330 xi	170	06/00→02/05					
330 xd	135	01/00→02/03		06/00→		24.2419-1713.3 030093	Ø 19
330 xd	150	09/02→12/04		03/03→		24.2419-1713.3 030093	Ø 19
 Nehmerzylinder, Kupplung							
316 i	77 - 85	12/98→02/05				24.2522-1705.3 040079	Ø 22,2
318 d	85	09/01→02/05					
318 i	87 - 105	12/97→02/05					
320 d	95 - 110	02/98→05/05					
320 i	110 - 125	03/98→02/05					
323 i	120 - 125	03/98→09/00					
325 i	141	09/00→02/05					
325 xi	141	09/00→02/05					
328 i	142	02/98→06/00					
330 d	135 - 150	10/99→02/05					
330 i	170	06/00→02/05					
330 xi	170	06/00→02/05					
330 xd	135	01/00→02/03		06/00→		24.2522-1705.3 040079	Ø 22,2
330 xd	150	09/02→12/04		03/03→		24.2522-1705.3 040079	Ø 22,2
BMW - 3 (E90) 02/04→02/12							
 Geberzylinder, Kupplung							
316 d	85	07/09→12/11				24.2419-1713.3 030093	Ø 19
316 i	90	09/07→10/11					
318 d	100	09/07→10/11					
318 i	95 - 105	09/05→10/11					
320 d	120 - 135	12/04→10/11					
320 d xDrive	120 - 135	09/08→10/11					
→							












	kW			 	! #		
BMW - 3 (E90) 02/04→02/12							
 Geberzylinder, Kupplung							
320 i	110 - 125	12/04→12/11				24.2419-1713.3 030093	Ø 19
320 si	127	09/05→08/06					
323 i	130 - 140	09/05→12/11					
325 d	145 - 150	09/06→10/11					
325 i	155 - 160	12/04→12/11					
325 i xDrive	155 - 160	09/08→10/11					
325 xi	160	09/05→08/08					
328 i	172	09/06→12/11					
330 d	155 - 180	09/05→12/11					
330 d xDrive	180	09/08→10/11					
330 i	190 - 200	12/04→12/11					
330 i xDrive	200	09/08→10/11					
330 xd	170	09/05→08/08					
330 xi	190 - 200	09/05→08/08					
335 i	225	09/06→12/11					
335 i xDrive	224 - 240	05/08→10/11					
335 xi	224 - 225	09/06→08/08					
M3	309	12/07→10/11					
M3 CRT	331	03/11→12/11					
316 i	85	09/05→10/11		→ 08/07		24.2419-1713.3 030093	Ø 19
320 i	115	02/07→12/11					
318 d	90	03/05→08/07		09/05→		24.2419-1713.3 030093	Ø 19
320 d	110 - 115	12/04→09/07					
318 d	105	02/07→10/11		09/07→		24.2419-1713.3 030093	Ø 19
335 i	220 - 240	03/06→12/11		09/06→		24.2419-1713.3 030093	Ø 19
335 xi	240	09/06→06/08		03/07→		24.2419-1713.3 030093	Ø 19
 Nehmerzylinder, Kupplung							
318 d	90	03/05→08/07		09/05→		24.2522-0905.3 040042	Ø 22,2
320 d	110 - 115	12/04→09/07					
318 i	95	09/05→08/07				24.2522-0905.3 040042	Ø 22,2
320 d	120	12/04→10/11					
320 i	110	12/04→08/07					
320 si	127	09/05→08/06					
325 xi	160	09/05→08/08					
330 d	155 - 170	09/05→12/11					
330 i	190	12/04→10/11					
330 xd	170	09/05→08/08					
330 xi	190	09/05→08/07					
320 i	115	02/07→12/11		→ 08/07		24.2522-0905.3 040042	Ø 22,2
325 xi	160	09/05→08/08					
323 i	130 - 140	09/05→12/11		Motorcode: N52		24.2522-0905.3 040042	Ø 22,2
325 i	155 - 160	12/04→12/11					
328 i	172	09/06→12/11					
BMW - 3 (F30, F80) 11/11→10/18							
 Geberzylinder, Kupplung							
316 d	85	03/12→10/18				24.2419-1713.3 030093	Ø 19
318 d	100 - 110	03/12→10/18					
318 d xDrive	105 - 110	07/13→02/18					
318 i	100	07/15→10/18					
320 d	140	07/15→10/18					
320 d xDrive	120 - 147	08/12→10/18					
320 i	125 - 135	03/12→10/18					
320 i xDrive	135	07/12→10/18					
325 d	165	03/16→02/18					
328 i xDrive	180	07/12→08/16					
330 i	185	07/15→10/18					
330 i xDrive	185	07/15→10/18					
335 i	250	07/13→07/15					
→							












	kW			 	! #		
BMW - 3 (F30, F80) 11/11→10/18							
 Geberzylinder, Kupplung							
335 i xDrive	225 - 250	07/12→07/15				24.2419-1713.3 030093	Ø 19
340 i	240 - 265	07/15→10/18					
340 i xDrive	240 - 265	07/15→10/18					
M3	317	03/14→10/18					
M3 Competition	331	03/16→10/18					
M3 CS	338	01/18→10/18					
316 i	100	07/12→08/16		11/12→		24.2419-1713.3 030093	Ø 19
320 d	120 - 147	11/11→10/18		02/12→		24.2419-1713.3 030093	Ø 19
328i	160	11/11→06/15					
328 i	180	11/11→10/18					
335 i	225 - 240	11/11→07/15					
325 d	155 - 160	03/13→02/16		04/13→		24.2419-1713.3 030093	Ø 19
BMW - 3 (G20, G80, G28) 11/18→							
 Geberzylinder, Kupplung							
M3	353	11/20→				24.2419-1713.3 030093	Ø 19
M3 Competition	375	11/20→					
M3 Competition xDrive	375	05/21→					
M3 CS xDrive	405	03/23→					
BMW - 3 Cabriolet (E36) 03/93→11/99							
 Geberzylinder, Kupplung							
318 i	85	03/94→11/99		→ 09/94		24.2419-1702.3 030086	Ø 19
320 i	110	12/93→11/99		10/94→		24.2419-1718.3 030094	Ø 19
323 i	125	05/95→11/99				24.2419-1718.3 030094	Ø 19
328 i	142	01/95→11/99					
M3 3.2	236	03/96→09/99					
 Nehmerzylinder, Kupplung							
318 i	85	03/94→11/99				24.2520-1701.3 040072	Ø 20,6
320 i	110	12/93→11/99					
323 i	125	05/95→11/99					
328 i	142	01/95→11/99					
M3 3.2	236	03/96→09/99				24.2522-0905.3 040042	Ø 22,2
 Kupplungsschlauch							
318 i	85	03/94→11/99		ohne Rohrleitung		24.5905-0320.3 330058	L= 320
320 i	110	12/93→11/99					
323 i	125	05/95→11/99					
BMW - 3 Cabriolet (E46) 04/00→12/07							
 Nehmerzylinder, Kupplung							
318 Ci	100	12/00→08/06		09/01→		24.2522-1705.3 040079	Ø 22,2
318 Ci	105	09/01→12/07		→ 09/06		24.2522-1705.3 040079	Ø 22,2
320 Cd	110	02/05→12/07					
320 Ci	120 - 125	09/00→12/07					
330 Cd	150	08/05→12/07					
318 Ci	110	03/04→08/06				24.2522-1705.3 040079	Ø 22,2
323 Ci	120 - 125	04/00→09/00					
325 Ci	141	09/00→08/06					
330 Ci	170	06/00→08/06					
M3	252	03/01→08/06					
BMW - 3 Cabriolet (E93) 05/06→12/13							
 Geberzylinder, Kupplung							
318 i	105	03/10→12/13		→ 11/13		24.2419-1713.3 030093	Ø 19
320 d	120	01/08→12/13					
325 i	160	03/07→12/13					
330 d	170	03/07→12/13					
320 d	130 - 147	09/07→10/13				24.2419-1713.3 030093	Ø 19
320 i	125	03/07→10/13					
323 i	140	03/07→09/11					
325 i	160	12/06→02/10					
330 d	180	01/09→09/13					
330 i	190 - 200	03/07→10/13					
→							













	kw			 	! #		
BMW - 3 Cabriolet (E93) 05/06→12/13							
 Geberzylinder, Kupplung							
M3	309	03/08→10/13				24.2419-1713.3 030093	Ø 19
320 i	115 - 120	09/06→10/13		03/07→		24.2419-1713.3 030093	Ø 19
335 i	225 - 240	05/06→10/13					
325 d	145 - 155	03/07→12/10		09/07→		24.2419-1713.3 030093	Ø 19
325 d	150	09/09→09/13		03/10→		24.2419-1713.3 030093	Ø 19
325 i	155	10/06→12/13		03/07→ 11/13		24.2419-1713.3 030093	Ø 19
BMW - 3 Compact (E36) 01/94→08/00							
 Bremsschlauch							
316 g	75	02/96→08/00	➔		2	24.5201-0204.3 331400	L= 204
316 i	75 - 77	01/94→08/00					
318 tds	66	06/95→08/00					
318 ti	103	01/96→08/99					
323 ti	120 - 125	09/97→08/00					
 Geberzylinder, Kupplung							
316 g	75	02/96→08/00		→ 04/97		24.2419-1718.3 030094	Ø 19
316 i	75	01/94→08/00					
318 tds	66	06/95→08/00					
318 ti	103	01/96→08/99					
 Nehmerzylinder, Kupplung							
316 g	75	02/96→08/00				24.2520-1701.3 040072	Ø 20,6
316 i	75	01/94→08/00					
318 tds	66	06/95→08/00					
318 ti	103	01/96→08/99					
316 i	77	01/99→08/00				24.2522-0905.3 040042	Ø 22,2
323 ti	120	01/99→08/00					
323 ti	125	09/97→08/00		→ 11/98		24.2520-1701.3 040072	Ø 20,6
				12/98→		24.2522-0905.3 040042	Ø 22,2
 Kupplungsschlauch							
316 g	75	02/96→08/00		ohne Rohrleitung		24.5905-0320.3 330058	L= 320
316 i	75 - 77	01/94→08/00					
318 ti	103	01/96→08/99					
BMW - 3 Compact (E46) 03/01→02/05							
 Geberzylinder, Kupplung							
316 ti	77 - 85	06/01→02/05				24.2419-1713.3 030093	Ø 19
318 td	85	03/03→02/05					
320 td	100 - 110	09/01→02/05					
325 ti	141	04/01→12/04					
318 ti	100 - 105	03/01→12/04		09/01→		24.2419-1713.3 030093	Ø 19
 Nehmerzylinder, Kupplung							
316 ti	77 - 85	06/01→02/05				24.2522-1705.3 040079	Ø 22,2
318 td	85	03/03→02/05					
320 td	100 - 110	09/01→02/05					
325 ti	141	04/01→12/04					
318 ti	100 - 105	03/01→12/04		09/01→		24.2522-1705.3 040079	Ø 22,2
BMW - 3 Coupe (E36) 10/91→05/99							
 Geberzylinder, Kupplung							
318 is	103	09/95→04/99				24.2419-1718.3 030094	Ø 19
323 i	125	05/95→04/99					
328 i	142	01/95→04/99					
 Nehmerzylinder, Kupplung							
318 is	103	09/95→04/99				24.2520-1701.3 040072	Ø 20,6
323 i	125	05/95→04/99					
328 i	142	01/95→04/99					
➔							















	kW			 	! #		
BMW - 3 Coupe (E36) 10/91→05/99							
 Kupplungsschlauch							
318 is 323 i	103 125	09/95→04/99 05/95→04/99		ohne Rohrleitung		24.5905-0320.3 330058	L= 320
BMW - 3 Coupe (E92) 01/05→12/13							
 Geberzylinder, Kupplung							
316 i 320 d 320 d xDrive 320 i 325 d 325 i 325 i xDrive 325 xi 328 i 328 i xDrive 328 xi 330 d 330 d xDrive 330 i 330 i xDrive 330 xd 330 xi 335 i 335 i xDrive M3 M3 GTS	90 120 - 147 120 - 147 125 150 150 - 160 150 - 160 155 - 160 172 172 172 180 180 190 - 200 200 180 190 - 200 224 225 - 240 309 331	09/07→06/13 03/07→06/13 09/08→06/13 03/07→06/13 09/09→06/13 09/07→10/13 09/08→12/13 09/06→02/10 06/06→06/13 09/08→06/13 09/06→08/08 01/09→06/13 02/10→06/13 09/06→06/13 03/10→06/13 03/08→02/10 09/06→02/10 03/07→06/13 11/08→12/13 06/07→06/13 03/07→06/13				24.2419-1713.3 030093	Ø 19
318 i 320 i	105 115	03/10→12/13 06/07→12/13		→ 06/13		24.2419-1713.3 030093	Ø 19
320 d 320 i 325 d	130 - 145 120 145 - 155	09/06→02/10 01/07→06/13 02/07→02/10		03/07→		24.2419-1713.3 030093	Ø 19
323 i 325 i 330 d 330 xd 335 i	140 160 170 170 225 - 240	04/06→02/12 06/06→02/10 03/06→08/08 03/06→08/08 06/06→06/13		09/06→		24.2419-1713.3 030093	Ø 19
335 xi	225 - 240	03/07→02/10		09/07→		24.2419-1713.3 030093	Ø 19
BMW - 3 Gran Turismo (F34) 07/12→							
 Geberzylinder, Kupplung							
318 d 320 d 320 d xDrive 320 i 320 i xDrive 328 i 335 i	100 - 110 120 - 147 120 - 147 120 - 135 120 - 135 180 225 - 250	03/13→ 03/13→ 07/13→ 03/13→ 07/13→ 03/13→06/16 03/13→06/16				24.2419-1713.3 030093	Ø 19
320 i xDrive	135	11/12→06/16		03/13→		24.2419-1713.3 030093	Ø 19
BMW - 3 Touring (E36) 08/94→12/99							
 Geberzylinder, Kupplung							
316 i 318 i 318 tds 320 i 323 i 325 tds 328 i →	75 85 66 110 125 105 142	03/97→05/99 09/95→04/99 03/95→04/99 01/95→04/99 12/95→04/99 03/95→04/99 02/95→04/99		→ 04/97		24.2419-1718.3 030094	Ø 19

















	kW			 	! #		
BMW - 3 Touring (E36) 08/94→12/99							
 Nehmerzylinder, Kupplung							
316 i	75	03/97→05/99				24.2520-1701.3 040072	Ø 20,6
318 i	85	09/95→04/99					
318 tds	66	03/95→04/99					
320 i	110	01/95→04/99					
323 i	125	12/95→04/99					
325 tds	105	03/95→04/99					
328 i	142	02/95→04/99					
 Kupplungsschlauch							
316 i	75	03/97→05/99		ohne Rohrleitung		24.5905-0320.3 330058	L= 320
318 i	85	09/95→04/99					
320 i	110	01/95→04/99					
323 i	125	12/95→04/99					
BMW - 3 Touring (E46) 06/99→07/05							
 Geberzylinder, Kupplung							
316 i	85	03/02→02/05				24.2419-1713.3 030093	Ø 19
318 d	85	10/02→02/05					
318 i	85 - 105	10/99→07/05					
320 d	100 - 110	03/00→02/05					
320 i	110 - 125	10/99→02/05					
325 i	141	09/00→02/05					
325 xi	141	09/00→02/05					
328 i	142	06/99→05/00					
330 d	135 - 150	10/99→02/05					
330 i	170	06/00→02/05					
330 xi	170	06/00→02/05					
330 xd	135	01/00→03/03		06/00→		24.2419-1713.3 030093	Ø 19
330 xd	150	08/02→05/05		03/03→ 02/05		24.2419-1713.3 030093	Ø 19
 Nehmerzylinder, Kupplung							
316 i	85	03/02→02/05				24.2522-1705.3 040079	Ø 22,2
318 d	85	10/02→02/05					
318 i	85 - 105	10/99→07/05					
320 d	100 - 110	03/00→02/05					
320 i	110 - 125	10/99→02/05					
325 i	141	09/00→02/05					
325 xi	141	09/00→02/05					
328 i	142	06/99→05/00					
330 d	135 - 150	10/99→02/05					
330 i	170	06/00→02/05					
330 xi	170	06/00→02/05					
330 xd	135	01/00→03/03		06/00→		24.2522-1705.3 040079	Ø 22,2
330 xd	150	08/02→05/05		03/03→ 02/05		24.2522-1705.3 040079	Ø 22,2
BMW - 3 Touring (E91) 12/04→12/12							
 Geberzylinder, Kupplung							
316 d	85	09/09→06/12		→ 05/12		24.2419-1713.3 030093	Ø 19
318 d	105	09/07→06/12					
320 d xDrive	120	07/09→06/12					
325 d	145 - 150	09/06→06/12					
325 i	160	09/07→06/12					
325 i xDrive	155 - 160	09/08→06/12					
330 i	200	03/07→06/12					
330 i xDrive	200	09/07→06/12					
330 xd	170	09/05→06/12					
330 xi	200	09/07→06/12					
316 i	90	09/08→06/12				24.2419-1713.3 030093	Ø 19
318 d	90	09/05→08/07					
318 i	95 - 100	01/06→03/12					
320 d	110 - 147	12/04→06/12					
320 d xDrive	130 - 147	02/08→06/12					
323 i	140	09/06→07/08					
325 xi	155 - 160	08/05→08/08					
→							


















	kW			 	! #		
BMW - 3 Touring (E91) 12/04→12/12							
 Geberzylinder, Kupplung							
330 d	155	06/05→05/12				24.2419-1713.3 030093	Ø 19
330 d xDrive	180	01/09→06/12					
330 i	190	08/05→08/07					
330 xi	190	09/05→08/07					
335 i	225 - 240	09/06→06/12					
335 i xDrive	225 - 240	09/08→06/12					
335 xi	225 - 240	03/07→08/08					
318 d	100	07/07→06/12		09/07→ 05/12		24.2419-1713.3 030093	Ø 19
318 i	105	05/07→05/12		09/07→		24.2419-1713.3 030093	Ø 19
320 d	130 - 145	02/07→12/10					
320 i	120 - 125	02/07→12/12					
320 i	110 - 115	09/05→06/12		→ 08/07		24.2419-1713.3 030093	Ø 19
323 i	130	04/06→06/07		09/06→		24.2419-1713.3 030093	Ø 19
325 i	155 - 160	12/04→12/10		06/05→		24.2419-1713.3 030093	Ø 19
330 d	170	12/04→08/08					
325 i	155	09/07→06/12		01/12→ 05/12		24.2419-1713.3 030093	Ø 19
330 d	180	02/08→05/12		09/08→		24.2419-1713.3 030093	Ø 19
 Nehmerzylinder, Kupplung							
318 d	90	09/05→08/07				24.2522-0905.3 040042	Ø 22,2
318 i	95	01/06→08/07					
320 d	110 - 120	12/04→06/12					
330 d	155	06/05→05/12					
330 d xDrive	180	01/09→06/12					
330 i	190	08/05→08/07					
330 xi	190	09/05→08/07					
320 i	110 - 115	09/05→06/12		→ 08/07		24.2522-0905.3 040042	Ø 22,2
325 i	155 - 160	12/04→12/10		06/05→		24.2522-0905.3 040042	Ø 22,2
330 d	170	12/04→08/08					
325 i	155	09/07→06/12		01/12→ 05/12		24.2522-0905.3 040042	Ø 22,2
325 i	160	09/07→06/12		→ 05/12		24.2522-0905.3 040042	Ø 22,2
330 xd	170	09/05→06/12					
BMW - 5 (E39) 09/95→07/03							
 Geberzylinder, Kupplung							
520 d	100	02/00→06/03		04/00→		24.2419-1713.3 030093	Ø 19
525 d	120	02/00→06/03					
520 i	100 - 125	01/96→06/03				24.2419-1713.3 030093	Ø 19
530 d	142	09/98→06/03					
535 i	180	09/98→06/03					
M5	294	10/98→06/03					
520 i	110	01/96→06/03		03/96→ 08/97		24.2419-1710.3 030104	Ø 19
				09/97→		24.2419-1713.3 030093	Ø 19
523 i	125	09/95→08/00		12/95→ 08/97		24.2419-1710.3 030104	Ø 19
528 i	142	09/95→08/00		09/97→		24.2419-1713.3 030093	Ø 19
525 i	141	09/00→06/03		10/00→		24.2419-1713.3 030093	Ø 19
530 i	170	09/00→06/03					
525 td	85	01/97→06/03		→ 08/97		24.2419-1710.3 030104	Ø 19
				09/97→ 09/00		24.2419-1713.3 030093	Ø 19
525 tds	105	01/96→06/03		02/96→ 08/97		24.2419-1710.3 030104	Ø 19
				09/97→ 09/00		24.2419-1713.3 030093	Ø 19
530 d	135	08/98→09/00		09/98→		24.2419-1713.3 030093	Ø 19
540 i	210	03/96→06/03		05/96→ 08/97		24.2419-1710.3 030104	Ø 19
				09/97→		24.2419-1713.3 030093	Ø 19
 Nehmerzylinder, Kupplung							
520 d	100	02/00→06/03		04/00→		24.2522-0905.3 040042	Ø 22,2
525 d	120	02/00→06/03					
520 i	100 - 125	01/96→06/03				24.2522-0905.3 040042	Ø 22,2
530 d	142	09/98→06/03					
535 i	180	09/98→06/03					
→							














	kW			 	! #		
BMW - 5 (E39) 09/95→07/03							
 Nehmerzylinder, Kupplung							
520 i	110	01/96→06/03		03/96→		24.2522-0905.3 040042	Ø 22,2
523 i	125	09/95→08/00		12/95→		24.2522-0905.3 040042	Ø 22,2
528 i	142	09/95→08/00					
525 i	141	09/00→06/03		10/00→		24.2522-0905.3 040042	Ø 22,2
530 i	170	09/00→06/03					
525 td	85	01/97→06/03		→ 09/00		24.2522-0905.3 040042	Ø 22,2
525 tds	105	01/96→06/03		02/96→ 09/00		24.2522-0905.3 040042	Ø 22,2
530 d	135	08/98→09/00		09/98→		24.2522-0905.3 040042	Ø 22,2
540 i	210	03/96→06/03		05/96→		24.2522-0905.3 040042	Ø 22,2
BMW - 5 (E60) 12/01→03/10							
 Nehmerzylinder, Kupplung							
520 d	110 - 120	09/05→12/09				24.2522-0905.3 040042	Ø 22,2
523 i	140	03/07→12/09					
525 i	141	09/03→02/05					
525 xi	160	04/05→12/09					
528 i	172	03/07→12/09					
530 d	170	09/05→03/07					
530 d xDrive	173	09/07→12/09					
530 i	200	03/07→12/09					
530 i xDrive	200	09/08→12/09					
530 xd	173	03/07→08/07					
530 xi	200	03/07→10/09					
535 i	225	04/06→12/09					
540 i	220 - 225	09/05→12/09					
545 i	245	07/03→08/05					
550 i	270	09/05→12/09					
520 i	125	07/03→03/10		→ 03/05		24.2522-0905.3 040042	Ø 22,2
523 i	130	10/04→02/07		07/05→		24.2522-0905.3 040042	Ø 22,2
525 i	137 - 160	07/03→12/09					
530 i	190	03/05→03/07					
530 xd	170	02/05→02/07					
530 xi	190	09/04→02/07					
525 d	120 - 130	06/04→03/10		→ 03/07		24.2522-0905.3 040042	Ø 22,2
525 d	145	01/07→03/10		03/07→ 02/10		24.2522-0905.3 040042	Ø 22,2
525 i	155 - 160	07/05→03/10		→ 02/10		24.2522-0905.3 040042	Ø 22,2
525 i xDrive	160	09/08→03/10					
530 d	155 - 160	09/02→12/09		07/03→ 08/05		24.2522-0905.3 040042	Ø 22,2
530 d	173	02/07→12/09		03/07→		24.2522-0905.3 040042	Ø 22,2
530 xi	200	02/07→08/08					
530 i	170	12/01→02/05		07/03→		24.2522-0905.3 040042	Ø 22,2
530 i	187	03/05→03/10		07/05→ 03/07		24.2522-0905.3 040042	Ø 22,2
BMW - 5 Touring (E39) 09/96→06/04							
 Geberzylinder, Kupplung							
520 d	100	02/00→09/03		04/00→ 07/03		24.2419-1713.3 030093	Ø 19
525 d	120	02/00→05/04					
520 i	100	03/97→08/01				24.2419-1713.3 030093	Ø 19
523 i	120	09/98→08/00					
520 i	110	03/97→08/01		05/97→ 08/97		24.2419-1710.3 030104	Ø 19
523 i	125	03/97→08/00					
528 i	142	11/96→08/00		09/97→		24.2419-1713.3 030093	Ø 19
520 i	120 - 125	09/00→12/03		→ 07/03		24.2419-1713.3 030093	Ø 19
530 d	142	09/00→05/04					
525 i	141	09/00→05/04		10/00→ 07/03		24.2419-1713.3 030093	Ø 19
530 i	170	09/00→12/03					
525 tds	105	03/97→05/04		06/98→ 09/00		24.2419-1713.3 030093	Ø 19
530 d	135	08/98→09/00		09/98→		24.2419-1713.3 030093	Ø 19
540 i	210	04/97→12/03		05/97→ 08/97		24.2419-1710.3 030104	Ø 19
				09/97→ 07/03		24.2419-1713.3 030093	Ø 19
 Nehmerzylinder, Kupplung							
520 d	100	02/00→09/03		04/00→ 07/03		24.2522-0905.3 040042	Ø 22,2
525 d	120	02/00→05/04					
520 i	100	03/97→08/01				24.2522-0905.3 040042	Ø 22,2
523 i	120	09/98→08/00					
→							









	kw			 	! #		
BMW - 5 Touring (E39) 09/96→06/04							
 Nehmerzylinder, Kupplung							
520 i	110	03/97→08/01		05/97→		24.2522-0905.3 040042	Ø 22,2
523 i	125	03/97→08/00					
528 i	142	11/96→08/00					
520 i	120 - 125 142	09/00→12/03		→ 07/03		24.2522-0905.3 040042	Ø 22,2
530 d		09/00→05/04					
525 i	141	09/00→05/04		10/00→ 07/03		24.2522-0905.3 040042	Ø 22,2
530 i	170	09/00→12/03					
525 tds	105	03/97→05/04		06/98→ 09/00		24.2522-0905.3 040042	Ø 22,2
530 d	135	08/98→09/00		09/98→		24.2522-0905.3 040042	Ø 22,2
540 i	210	04/97→12/03		05/97→ 07/03		24.2522-0905.3 040042	Ø 22,2
BMW - 5 Touring (E61) 03/04→12/10							
 Nehmerzylinder, Kupplung							
520 d	110 - 130	09/05→05/10				24.2522-0905.3 040042	Ø 22,2
523 i	140	03/07→01/10					
525 d	145	03/07→05/10					
525 i	155	03/05→05/10					
530 d xDrive	173	09/07→05/10					
530 i xDrive	200	09/08→05/10					
530 xd	173	03/07→08/07					
530 xi	200	09/06→05/10					
520 d	120	04/05→05/10		07/05→		24.2522-0905.3 040042	Ø 22,2
523 i	130	10/04→02/07					
525 i	160	03/05→05/10					
530 d	170	02/05→02/07					
530 i	190	09/04→02/07					
530 xd	170	02/05→02/07					
530 xi	190	04/05→02/07					
520 i	120 - 125	07/07→12/10		→ 05/10		24.2522-0905.3 040042	Ø 22,2
525 i	155 - 160	01/07→12/10					
525 i xDrive	160	09/08→12/10					
525 xi	160	07/05→12/10					
550 i	270	07/05→12/10					
523 i	140	01/07→12/10		03/07→ 05/10		24.2522-0905.3 040042	Ø 22,2
530 i	200	01/07→12/10					
525 d	120	03/04→03/07		12/04→		24.2522-0905.3 040042	Ø 22,2
525 d	130	03/04→03/07		05/04→		24.2522-0905.3 040042	Ø 22,2
530 d	155 - 160	03/04→05/10					
525 i	141	06/04→12/10		→ 03/05		24.2522-0905.3 040042	Ø 22,2
530 d	173	02/07→05/10		03/07→		24.2522-0905.3 040042	Ø 22,2
530 i	200	09/06→03/10					
535 d	200	09/04→12/10		→ 03/07		24.2522-0905.3 040042	Ø 22,2
545 i	245	06/04→12/10		→ 08/05		24.2522-0905.3 040042	Ø 22,2
BMW - 6 (E63) 09/03→12/10							
 Nehmerzylinder, Kupplung							
630 i	190	09/04→08/07				24.2522-0905.3 040042	Ø 22,2
645 Ci	245	09/03→08/05					
630 i	200	09/07→08/10		→ 06/08		24.2522-0905.3 040042	Ø 22,2
650 i	270	09/05→08/10					
BMW - 6 Cabriolet (E64) 03/04→12/10							
 Nehmerzylinder, Kupplung							
630 i	190	09/04→08/07				24.2522-0905.3 040042	Ø 22,2
645 Ci	245	04/04→08/05					
650 i	270	09/05→08/10		→ 08/07		24.2522-0905.3 040042	Ø 22,2
BMW - 7 (E38) 03/94→11/01							
 Geberzylinder, Kupplung							
725 tds	105	04/96→11/01		05/96→ 08/97		24.2419-1710.3 030104	Ø 19
iL	142	08/95→11/01		05/96→ 08/97		24.2419-1710.3 030104	Ø 19
728 i	142	08/95→11/01		→ 04/96		24.2419-1717.3 030108	Ø 19
730 i	155	10/94→11/01				24.2419-1717.3 030108	Ø 19
iL	155	10/94→11/01					
740 i	210	02/96→07/01		→ 08/96		24.2419-1717.3 030108	Ø 19
iL	210	02/96→07/01					
→							













	kw			 	! #		
BMW - 7 (E38) 03/94→11/01							
 Nehmerzylinder, Kupplung							
725 tds	105	04/96→11/01		05/96→		24.2522-0905.3 040042	Ø 22,2
iL	142 - 175	10/94→11/01				24.2522-0905.3 040042	Ø 22,2
728 i	142	08/95→11/01					
730 i	155	10/94→11/01					
735 i	175	09/98→07/01					
740 i	210	02/96→07/01				24.2526-0902.3 040052	Ø 27
iL	210	02/96→07/01					
BMW - 8 (E31) 01/90→12/99							
 Geberzylinder, Kupplung							
840 Ci	210	03/96→06/99				24.2419-0922.3 030051	Ø 19
850 Ci	240	09/94→12/99					
 Nehmerzylinder, Kupplung							
840 Ci	210	03/96→06/99				24.2526-0902.3 040052	Ø 27
850 Ci	240	09/94→12/99					
 Kupplungsschlauch							
850 Ci	240	09/94→12/99		für Rechtslenker		24.5905-0320.3 330058	L= 320
Druckspeicher, Bremsanlage							
840 Ci	210	03/96→06/99				10.0515-9002.3 340026	ATE
850 Ci	240	09/94→12/99					
BMW - X1 (E84) 03/09→06/15							
 Geberzylinder, Kupplung							
sDrive 16 d	85	04/12→06/15		07/12→		24.2419-1713.3 030093	Ø 19
xDrive 25 d	160	10/09→06/15					
sDrive 16 i	105	03/13→06/15				24.2419-1713.3 030093	Ø 19
sDrive 18 d	105	12/09→06/15					
sDrive 18 i	100 - 110	03/10→06/15					
sDrive 20 d	120 - 135	10/09→06/15					
sDrive 20 i	135	09/11→06/15					
sDrive 28 i	180	09/12→06/15					
xDrive 18 d	105	10/09→06/15					
xDrive 20 d	120 - 135	09/09→06/15					
xDrive 20 i	135	09/11→06/15					
xDrive 23 d	150	10/09→06/15					
xDrive 25 i	160	03/10→08/11					
xDrive 28 i	180 - 194	09/09→06/15					
xDrive 35 i	225	03/11→06/15					
sDrive 18 d	100	03/09→06/15		10/09→		24.2419-1713.3 030093	Ø 19
xDrive 18 d	100	03/09→06/15					
BMW - X3 (E83) 01/03→12/11							
 Geberzylinder, Kupplung							
2.0 d	110	09/04→08/07				24.2419-1713.3 030093	Ø 19
2.0 i	110	07/05→08/08					
2.0 sd	130	09/07→08/08					
2.5 i	141	03/04→07/06					
2.5 si	160	08/06→08/08					
2.5 si xDrive	155	08/06→08/08					
3.0 d	150 - 160	01/04→08/08					
3.0 i xDrive	170	09/03→07/06					
3.0 si	194 - 200	08/06→08/08					
xDrive 20 d	120 - 130	09/08→08/10					
xDrive 25 i	155 - 160	09/08→08/10					
xDrive 30 d	155 - 160	09/08→08/10					
xDrive 30 i	160 - 200	08/06→08/10					
xDrive 18 d	100 - 105	09/08→12/11		→ 08/10		24.2419-1713.3 030093	Ø 19
xDrive 20 i	110	09/08→08/11					
 Nehmerzylinder, Kupplung							
2.0 d	110	09/04→08/07				24.2522-1705.3 040079	Ø 22,2
2.0 sd	130	09/07→08/08					
→							










	kw			 	! #		
BMW - X3 (E83) 01/03→12/11							
 Nehmerzylinder, Kupplung							
2.5 i 3.0 d	141 150 - 160	03/04→07/06 01/04→08/08				24.2522-1705.3 040079	Ø 22,2
3.0 i xDrive	170	09/03→07/06					
2.0 i 2.5 si 3.0 si	110 160 194 - 200	07/05→08/08 08/06→08/08 08/06→08/08	→ 02/08			24.2522-1705.3 040079	Ø 22,2
BMW - X5 (E53) 01/00→12/06							
 Geberzylinder, Kupplung							
3.0 d 3.0 i	135 - 160 170	04/01→09/06 04/00→10/06				24.2419-1713.3 030093	Ø 19
 Nehmerzylinder, Kupplung							
3.0 d 3.0 i	135 - 160 170	04/01→09/06 04/00→10/06				24.2522-0905.3 040042	Ø 22,2
BMW - Z3 Coupe (E36) 04/97→06/03							
 Geberzylinder, Kupplung							
2.8 i M M 3.2	142 236 176	01/98→05/00 02/98→06/01 02/98→06/00				24.2419-1718.3 030094	Ø 19
3.0 i M	170 239	06/00→06/03 06/01→06/03	→ 12/02			24.2419-1718.3 030094	Ø 19
 Nehmerzylinder, Kupplung							
2.8 i	142	01/98→05/00	→ 01/99			24.2520-1701.3 040072	Ø 20,6
			02/99→			24.2522-0905.3 040042	Ø 22,2
3.0 i M	170 239	06/00→06/03 06/01→06/03	→ 12/02			24.2522-0905.3 040042	Ø 22,2
M M 3.2	236 176	02/98→06/01 02/98→06/00				24.2522-0905.3 040042	Ø 22,2
 Kupplungsschlauch							
2.8 i	142	01/98→05/00				24.5905-0320.3 330058	L= 320
BMW - Z3 Roadster (E36) 10/95→01/03							
 Geberzylinder, Kupplung							
1.9 i 3.0 i M 3.2	85 - 87 170 239	07/98→01/03 06/00→01/03 06/01→01/03	→ 12/02			24.2419-1718.3 030094	Ø 19
1.9 i 2.2 i 2.5 i 2.8 i M 3.2	103 125 141 142 179 - 236	11/95→03/99 10/00→06/02 10/00→08/02 11/96→05/00 01/97→06/00				24.2419-1718.3 030094	Ø 19
2.0 i 2.2 i	110 120	04/99→01/03 08/00→01/03	→ 08/00 10/00→ 12/02			24.2419-1718.3 030094	Ø 19
 Nehmerzylinder, Kupplung							
1.9 i 3.0 i M 3.2	85 - 87 170 239	07/98→01/03 06/00→01/03 06/01→01/03	→ 12/02			24.2522-0905.3 040042	Ø 22,2
1.9 i	103	11/95→03/99				24.2520-1701.3 040072	Ø 20,6
2.0 i	110	04/99→01/03	→ 08/00			24.2522-0905.3 040042	Ø 22,2
2.2 i	120	08/00→01/03	10/00→ 12/02			24.2522-0905.3 040042	Ø 22,2
2.2 i 2.5 i M 3.2	125 141 179 - 236	10/00→06/02 10/00→08/02 01/97→06/00				24.2522-0905.3 040042	Ø 22,2
2.8 i	142	11/96→05/00	→ 01/99			24.2520-1701.3 040072	Ø 20,6
						24.2522-0905.3 040042	Ø 22,2
 Kupplungsschlauch							
1.9 i	85 - 87	07/98→01/03	→ 12/02			24.5905-0320.3 330058	L= 320
→							












	kw			 	! #		
BMW - Z3 Roadster (E36) 10/95→01/03							
 Kupplungsschlauch							
1.9 i	103	11/95→03/99				24.5905-0320.3 330058	L= 320
2.5 i	141	10/00→08/02					
2.8 i	142	11/96→05/00					
2.0 i	110	04/99→01/03		→ 08/00		24.5905-0320.3 330058	L= 320
BMW - Z4 Coupe (E86) 03/06→01/09							
 Geberzylinder, Kupplung							
3.0 si	195	04/06→08/08				24.2419-1713.3 030093	Ø 19
M	252	04/06→08/08					
 Nehmerzylinder, Kupplung							
3.0 si	195	04/06→08/08				24.2522-1705.3 040079	Ø 22,2
M	252	04/06→08/08					
BMW - Z4 Roadster (E85) 09/02→12/09							
 Geberzylinder, Kupplung							
2.0 i	110	03/05→02/09		04/05→ 12/08		24.2419-1733.3 030125	Ø 19
2.2 i	125	10/03→10/05				24.2419-1733.3 030125	Ø 19
2.5 i	141	12/02→12/05					
2.5 si	160	01/06→08/08					
3.0 i	170	12/02→12/05					
3.0 si	195	01/06→08/08					
M	252	01/06→08/08					
2.5 i	130	09/05→02/09		01/06→ 12/08		24.2419-1733.3 030125	Ø 19
2.5 si	155	09/05→02/09					
 Nehmerzylinder, Kupplung							
2.0 i	110	03/05→02/09		04/05→ 12/08		24.2522-1705.3 040079	Ø 22,2
2.2 i	125	10/03→10/05				24.2522-1705.3 040079	Ø 22,2
2.5 i	141	12/02→12/05					
2.5 si	160	01/06→08/08					
3.0 i	170	12/02→12/05					
3.0 si	195	01/06→08/08					
M	252	01/06→08/08					
2.5 i	130	09/05→02/09		01/06→ 12/08		24.2522-1705.3 040079	Ø 22,2
2.5 si	155	09/05→02/09					
BMW - Z8 Roadster (E52) 01/00→12/03							
 Geberzylinder, Kupplung							
4.9	294	01/00→12/03				24.2419-1713.3 030093	Ø 19
 Nehmerzylinder, Kupplung							
4.9	294	01/00→12/03				24.2522-0905.3 040042	Ø 22,2
CHEVROLET - AVEO / KALOS Schrägheck (T200) 02/03→12/08							
 Seilzug, Kupplungsbetätigung							
1.2	53	01/04→05/08		für Linkslenker		24.3728-2901.2 592901	L= 888
1.2 LPG	53	01/05→05/08					
1.4	61	03/05→05/08					
1.4 16V	69	05/03→05/08					
1.5	62	01/05→05/08				24.3728-2901.2 592901	L= 888
CHEVROLET - AVEO / KALOS Schrägheck (T250, T255) 06/06→							
 Seilzug, Kupplungsbetätigung							
1.2	53	06/06→		→ 07/11; für Linkslenker		24.3728-2901.2 592901	L= 888
1.2	55 - 62	01/07→		→ 07/11		24.3728-2901.2 592901	L= 888
1.2 LPG	60 - 62	04/08→11/12					
1.4	74	04/08→					
1.4 16V	69	06/06→05/08		für Linkslenker		24.3728-2901.2 592901	L= 888
1.4 Flexfuel	69	07/11→03/13				24.3728-2901.2 592901	L= 888
CHEVROLET - AVEO / KALOS Stufenheck (T200) 01/03→12/08							
 Seilzug, Kupplungsbetätigung							
1.4	69	05/03→05/08		03/06→		24.3728-2901.2 592901	L= 888
1.5	63	10/04→05/06				24.3728-2901.2 592901	L= 888











	kW					! #		
CHEVROLET - AVEO / KALOS Stufenheck (T250, T255) 03/05→								
 Seilzug, Kupplungsbetätigung								
1.2	53	03/05→12/07			für Linkslenker		24.3728-2901.2 592901	L= 888
1.2	55 - 62	01/08→			→ 07/11		24.3728-2901.2 592901	L= 888
1.2 LPG	62	01/09→						
1.4	74	09/08→						
1.4 CNG	69	01/08→						
1.5	62	05/05→						
1.6	75 - 77	05/05→						
1.4	61	03/05→			→ 05/08; für Linkslenker		24.3728-2901.2 592901	L= 888
1.4	69	03/05→05/13					24.3728-2901.2 592901	L= 888
CHEVROLET - AVEO Schrägheck (T300) 03/11→								
Zentralausrücker, Kupplung								
1.2	51 - 63	03/11→			Schaltgetriebe 5 Gang; Getriebetyp: F17 / M26		24.2531-5003.3 090010	
1.2 LPG	63	11/12→12/15						
1.3 D	55	07/11→12/15						
1.4	74	03/11→						
CHEVROLET - AVEO Stufenheck (T300) 03/11→								
Zentralausrücker, Kupplung								
1.2	51 - 63	03/11→			Schaltgetriebe 5 Gang; Getriebetyp: F17 / M26		24.2531-5003.3 090010	
1.2 LPG	63	11/12→12/15						
1.3 D	55	07/11→12/15						
1.4	74 - 103	07/11→						
CHEVROLET - CORSA Kombi 01/96→12/10								
 Seilzug, Kupplungsbetätigung								
1.7 D	44	08/00→07/02			→ S3/S4/S6; für Linkslenker		24.3728-0720.2 590720	L= 727
					T3/T4/T6→; → 09/00; für Linkslenker		24.3728-0721.2 590721	L= 794
CHEVROLET - CRUZE (J300) 05/09→								
Zentralausrücker, Kupplung								
1.4	74	07/13→			Schaltgetriebe 5 Gang; Getriebetyp: F17 / M26		24.2531-5003.3 090010	
CHEVROLET - CRUZE Schrägheck (J305) 12/10→								
Zentralausrücker, Kupplung								
1.4	74	07/13→12/15			Schaltgetriebe 5 Gang; Getriebetyp: F17 / M26		24.2531-5003.3 090010	
1.4	103	06/12→			08/12→; Schaltgetriebe 5 Gang; Getriebetyp: F17 / M26		24.2531-5003.3 090010	
CHEVROLET - CRUZE Station Wagon (J308) 08/12→								
Zentralausrücker, Kupplung								
1.4	74 - 103	08/12→			Schaltgetriebe 5 Gang; Getriebetyp: F17 / M26		24.2531-5003.3 090010	
CHEVROLET - MATIZ (M200, M250) 03/05→								
 Seilzug, Kupplungsbetätigung								
0.8	38	03/05→12/13			→ 12/10; für Linkslenker		24.3728-2900.2 592900	L= 851
0.8 LPG	38	03/05→12/07			für Linkslenker		24.3728-2900.2 592900	L= 851
CHEVROLET - VECTRA 03/96→11/06								
 Geberzylinder, Kupplung								
2.2	102	05/98→12/05					24.2415-1708.3 030119	Ø 15,9
2.2 Elegance	101	12/97→06/05						
CHRYSLER - YPSILON 05/11→								
 Seilzug, Kupplungsbetätigung								
1.2	51	05/11→12/21					24.3728-0536.2 590536	L= 995
CITROËN - BERLINGO / BERLINGO FIRST Großraumlimousine (MF_, GJK_, GFK_ 07/96→								
 Seilzug, Kupplungsbetätigung								
1.1 i	44	07/96→05/08			→ 03/08; für Linkslenker		24.3728-0328.2 590328	L= 617 - AUT
1.4 i bivalent	55	04/03→10/08					24.3728-0850.2 590850	L= 909 + AUT
→								











	kw				! #		
CITROËN - BERLINGO / BERLINGO FIRST Großraumlimousine (MF_, GJK_, GFK_ 07/96→							
 Seilzug, Kupplungsbetätigung							
1.4	53	11/02→10/05		für Linkslenker	24.3728-0328.2	590328	L= 617 - AUT
1.4 bivalent	48	11/02→12/11			24.3728-0850.2	590850	L= 909 + AUT
1.4 i	55	07/96→12/11					
1.6 16V	80 - 81	10/00→12/11		→ 03/08; für Linkslenker	24.3728-0850.2	590850	L= 909 + AUT
1.6 HDI 75	55	07/05→12/11		Orga 11191→; → 03/08; für Linkslenker; Getriebetyp: BE4-Getriebe	24.3728-0344.2	590344	L= 866 + AUT
1.6 HDI 90	66	07/05→05/08		→ 03/08; für Linkslenker	24.3728-0850.2	590850	L= 909 + AUT
				→Orga 11129; für Linkslenker; Getriebetyp: fϕr BE4-Getriebe	24.3728-0850.2	590850	L= 909 + AUT
1.6 HDI 92	68	11/09→12/10		Orga 11130→; für Linkslenker; Getriebetyp: BE4-Getriebe	24.3728-0344.2	590344	L= 866 + AUT
				→Orga 11129; für Linkslenker; Getriebetyp: fϕr BE4-getriebe	24.3728-0850.2	590850	L= 909 + AUT
1.8 D	43	07/98→10/02		für Linkslenker	24.3728-0329.2	590329	L= 653 + AUT
1.8 i	66	05/97→10/02		für Linkslenker	24.3728-0338.2	590338	L= 653 + AUT
1.8 i 4WD	66	04/97→10/01		05/97→; für Linkslenker	24.3728-0338.2	590338	L= 653 + AUT
1.9 D	50 - 51	07/96→10/05		für Linkslenker; Getriebetyp: fϕr BE3-Getriebe	24.3728-0329.2	590329	L= 653 + AUT
1.9 D 4WD	51	07/98→10/05		für Linkslenker; Getriebetyp: fϕr BE4-Getriebe	24.3728-0850.2	590850	L= 909 + AUT
2.0 HDi 4x4	66	11/02→10/05		Orga 11191→; für Linkslenker; Getriebetyp: BE4-Getriebe	24.3728-0344.2	590344	L= 866 + AUT
2.0 HDI 90	66	12/99→10/05		→Orga 11190; für Linkslenker; Getriebetyp: fϕr BE4-Getriebe	24.3728-0850.2	590850	L= 909 + AUT
CITROËN - BERLINGO / BERLINGO FIRST Kasten/Großraumlimousine (M_) 07/96→12/11							
 Seilzug, Kupplungsbetätigung							
1.1 i	44	07/96→03/08		für Linkslenker	24.3728-0328.2	590328	L= 617 - AUT
1.4 BiFuel	55	07/96→10/02			24.3728-0850.2	590850	L= 909 + AUT
1.4 bivalent	48	11/02→12/11					
1.4 i	55	07/96→12/11					
1.4 i bivalent	55	04/03→10/05					
1.6 16V	80 - 81	10/00→03/08		Orga 11193→; für Linkslenker	24.3728-0344.2	590344	L= 866 + AUT
2.0 HDI 90 4WD	66	11/00→10/05		→Orga 11192; für Linkslenker	24.3728-0850.2	590850	L= 909 + AUT
1.6 HDI 75	55	07/05→12/11		Orga 11193→; → 03/08; für Linkslenker	24.3728-0344.2	590344	L= 866 + AUT
2.0 HDI 90	66	12/99→12/11		→Orga 11192; für Linkslenker	24.3728-0850.2	590850	L= 909 + AUT
1.6 HDI 92	68	11/09→12/10		Orga 11130→; für Linkslenker; Getriebetyp: BE4-Getriebe	24.3728-0344.2	590344	L= 866 + AUT
				→Orga 11129; für Linkslenker; Getriebetyp: fϕr BE4-getriebe	24.3728-0850.2	590850	L= 909 + AUT
1.8 D	43	07/96→10/02		für Linkslenker	24.3728-0329.2	590329	L= 653 + AUT
				für Linkslenker; Getriebetyp: fϕr BE3-Getriebe	24.3728-0329.2	590329	L= 653 + AUT
				Orga 11193→; für Linkslenker	24.3728-0344.2	590344	L= 866 + AUT
				→Orga 11192; für Linkslenker	24.3728-0850.2	590850	L= 909 + AUT
1.9 D	51	07/96→12/03		für Linkslenker; Getriebetyp: fϕr BE3-Getriebe	24.3728-0329.2	590329	L= 653 + AUT
1.9 D 70 4WD	51	07/98→03/06		Orga 11193→; für Linkslenker	24.3728-0344.2	590344	L= 866 + AUT
				→Orga 11192; für Linkslenker	24.3728-0850.2	590850	L= 909 + AUT
1.9 D 70	51	04/99→12/11		→ 03/08; für Linkslenker; Getriebetyp: fϕr BE3-Getriebe	24.3728-0329.2	590329	L= 653 + AUT
				Orga 11193→; → 03/08; für Linkslenker	24.3728-0344.2	590344	L= 866 + AUT
				→Orga 11192; für Linkslenker	24.3728-0850.2	590850	L= 909 + AUT
CITROËN - BERLINGO Kasten/Großraumlimousine (B9) 04/08→							
Zentralausrücker, Kupplung							
1.6 BlueHDI 120	88	12/14→		Getriebetyp: MC	24.2524-5002.3	090008	
1.6 HDi 90	66 - 68	07/10→		Schaltgetriebe 6 Gang, automatisch betätigt; Getriebetyp: STT,MC	24.2524-5001.3	090007	
					24.2524-5003.3	090009	
CITROËN - BERLINGO MULTISPACE (B9) 04/08→							
Zentralausrücker, Kupplung							
1.6 BlueHDI 120	88	12/14→		Getriebetyp: MC	24.2524-5002.3	090008	
1.6 HDi 90	68	07/10→		Schaltgetriebe 6 Gang, automatisch betätigt; Getriebetyp: STT,MC	24.2524-5001.3	090007	
					24.2524-5003.3	090009	










	kw					! #		
CITROËN - C1 (PM_, PN_) 06/05→09/14								
 Seilzug, Kupplungsbetätigung								
1.0	50	06/05→09/14			für Linkslenker; → 04/14		24.3728-0851.2 590851	L= 1.596
1.4 HDi	40	06/05→09/14			→ 12/08; für Linkslenker		24.3728-0852.2 590852	L= 1.479
CITROËN - C3 II (SC_) 09/09→								
 Geberzylinder, Kupplung								
1.0 VTi 68	50	08/12→			10/12→; für Rechtslenker; Getriebetyp: BVM MA		24.2415-1714.3 030134	Ø 15,9
1.2 VTi 82	60	06/12→09/16						
1.1 BiFuel	44	11/10→			für Rechtslenker; Getriebetyp: BVM MA		24.2415-1714.3 030134	Ø 15,9
1.1 i	44	09/09→01/13						
1.4	54	11/09→09/16						
1.4 HDi 70	50	11/09→						
1.4 LPG	54 -	07/10→						
	70							
1.4 VTi	72	11/09→						
1.4 VTi 95	70	11/09→						
1.6 BlueHDi 100	73	07/14→						
1.6 BlueHDi 75	55	04/15→						
1.6 HDi	68	11/09→09/16						
1.6 HDi 115	84	09/12→						
1.6 HDi 110	82	11/09→			für Rechtslenker; Getriebetyp: BVM MA		24.2415-1714.3 030134	Ø 15,9
1.6 VTi 120	88	11/09→			für Linkslenker; →Orga 12775; Getriebetyp: BVM6, MC; für Fahrzeuge ohne Start-Stopp-Funktion		24.2415-1717.3 030140	Ø 15,9
1.6 HDi 90	66	11/09→			für Rechtslenker; Getriebetyp: BVM MA		24.2415-1714.3 030134	Ø 15,9
					Getriebetyp: BE4R; für Linkslenker		24.2415-1721.3 030144	Ø 15,9
 Nehmerzylinder, Kupplung								
1.0 VTi 68	50	08/12→			10/12→; Getriebetyp: BVM MA		24.2518-1702.3 040099	Ø 18,9
1.2 VTi 82	60	06/12→09/16						
1.1 BiFuel	44	11/10→			Getriebetyp: BE4R		24.2518-1701.3 040098	Ø 18,9
1.1 i	44	09/09→01/13			Getriebetyp: BVM MA		24.2518-1702.3 040099	Ø 18,9
1.4	54	11/09→09/16						
1.4 HDi 70	50	11/09→						
1.4 LPG	54 -	07/10→						
	70							
1.4 VTi	72	11/09→						
1.4 VTi 95	70	11/09→						
1.6 HDi	68	11/09→09/16						
1.6 HDi 110	82	11/09→						
1.6 HDi 90	66	11/09→						
1.2 THP 110	81	10/14→			Getriebetyp: BE4R		24.2518-1701.3 040098	Ø 18,9
1.6 BlueHDi 100	73	07/14→			Getriebetyp: BVM MA		24.2518-1702.3 040099	Ø 18,9
1.6 HDi 115	84	09/12→						
1.6 VTi 120	88	11/09→			Getriebetyp: BE4R		24.2518-1701.3 040098	Ø 18,9
					Getriebetyp: BVM MA		24.2518-1704.3 040102	Ø 18,9
Zentralausrücker, Kupplung								
1.6 HDi	68	11/09→09/16			Schaltgetriebe 6 Gang, automatisch betätigt; Getriebetyp: STT,MC		24.2524-5003.3 090009	
1.6 HDi 110	82	11/09→			Getriebetyp: MC		24.2524-5002.3 090008	
1.6 HDi 115	84	09/12→						
CITROËN - C3 II Kasten/Schrägheck (SC_) 06/10→								
 Geberzylinder, Kupplung								
1.4 HDi	50	06/10→09/16			für Rechtslenker; Getriebetyp: BVM MA		24.2415-1714.3 030134	Ø 15,9
1.6 BlueHDi	55	03/15→09/16						
 Nehmerzylinder, Kupplung								
1.4 HDi	50	06/10→09/16			Getriebetyp: BE4R		24.2518-1701.3 040098	Ø 18,9
					Getriebetyp: BVM MA		24.2518-1702.3 040099	Ø 18,9
CITROËN - C3 AIRCROSS II (2R_, 2C_) 06/17→								
Zentralausrücker, Kupplung								
1.2 PureTech 130	96	07/17→			Getriebetyp: MC		24.2524-5002.3 090008	
1.5 BlueHDi 100	73 -	08/18→						
	75							
1.5 BlueHDi 110	81	10/20→						
1.5 BlueHDi 120	88	08/18→						
1.6 BlueHDi 115	85	06/17→						
1.6 BlueHDi 120	88	07/17→						
1.6 HDi 92	68	10/17→						


































	kw					! #		
CITROËN - C3 AIRCROSS II Van (2C_, 2R_) 06/17→								
Zentralausrücker, Kupplung								
1.5 BlueHDI 100	73	05/19→			Getriebetyp: MC		24.2524-5002.3	090008
1.5 BlueHDI 120	88	05/19→						
CITROËN - C3 PICASSO (SH_) 02/09→								
 Geberzylinder, Kupplung								
1.4 VTi 95	70	02/09→			für Rechtslenker		24.2415-1714.3	030134 Ø 15,9
1.4 VTi 95 LPG	70	01/12→			für Linkslenker		24.2415-1721.3	030144 Ø 15,9
1.6 HDi	66	02/09→						
1.6 HDi 90	68	07/10→						
1.6 VTi 120	88	02/09→						
1.6 HDi	80	02/09→			für Linkslenker		24.2415-1717.3	030140 Ø 15,9
1.6 HDi 110	82	05/10→						
1.6 HDi 115	84	01/13→			für Linkslenker; →Orga 13145		24.2415-1717.3	030140 Ø 15,9
1.6 VTi	84	07/09→			10/16→; für Rechtslenker		24.2415-1714.3	030134 Ø 15,9
					10/16→; für Linkslenker		24.2415-1721.3	030144 Ø 15,9
 Nehmerzylinder, Kupplung								
1.2 THP 110	81	01/15→			für Linkslenker		24.2518-1701.3	040098 Ø 18,9
1.6 BlueHDI 100	73	01/15→						
1.4 VTi 95	70	02/09→					24.2518-1703.3	040101 Ø 18,9
1.6 HDi	80	02/09→						
1.6 HDi 110	82	05/10→						
1.6 HDi 115	84	01/13→						
1.6 VTi 120	88	02/09→						
1.6 HDi	66	02/09→			für Linkslenker		24.2518-1701.3	040098 Ø 18,9
1.6 HDi 90	68	07/10→			für Rechtslenker		24.2518-1703.3	040101 Ø 18,9
Zentralausrücker, Kupplung								
1.6 HDi 110	82	05/10→			Getriebetyp: BVM6, MC		24.2524-5002.3	090008
1.6 HDi 115	84	01/13→						
1.6 HDi 90	68	07/10→			Schaltgetriebe 6 Gang, automatisch betätigt; Getriebetyp: STT,MC		24.2524-5003.3	090009
1.6 VTi 120	88	02/09→			Schaltgetriebe 6 Gang, automatisch betätigt; Getriebetyp: MC		24.2524-5003.3	090009
CITROËN - C4 I (LC_) 11/04→12/14								
Zentralausrücker, Kupplung								
1.6 HDi	80 - 85	11/04→07/11			Schaltgetriebe 6 Gang, automatisch betätigt		24.2524-5003.3	090009
CITROËN - C4 II (NC_) 02/09→								
Zentralausrücker, Kupplung								
1.2 THP 110	81	02/15→12/17			Getriebetyp: MC		24.2524-5002.3	090008
1.2 THP 130	96	04/14→						
1.6 BlueHDI 100	73	07/14→						
1.6 BlueHDI 120	88	02/15→						
1.6 HDi 110	82	11/09→			Schaltgetriebe 6 Gang, automatisch betätigt; Getriebetyp: STT,MC		24.2524-5001.3	090007
					Getriebetyp: BVM6, MC, STT		24.2524-5002.3	090008
1.6 HDi 115	84	07/12→			Schaltgetriebe 6 Gang, automatisch betätigt; Getriebetyp: STT,MC		24.2524-5001.3	090007
					Getriebetyp: MC		24.2524-5002.3	090008
1.6 THP 155	115	11/09→12/16			Schaltgetriebe 6 Gang; Getriebetyp: MC		24.2524-5001.3	090007
CITROËN - C4 II Kasten/Schrägheck (NC_) 11/09→								
Zentralausrücker, Kupplung								
1.6 BlueHDI	73 - 88	07/14→			Getriebetyp: MC		24.2524-5002.3	090008
1.6 HDi	82	11/09→			Schaltgetriebe 6 Gang, automatisch betätigt; Getriebetyp: STT,MC		24.2524-5001.3	090007
					Getriebetyp: BVM6, MC, STT		24.2524-5002.3	090008
CITROËN - C4 II Stufenheck (NC_) 01/13→								
Zentralausrücker, Kupplung								
1.6 HDi	84	08/13→			Schaltgetriebe 6 Gang, automatisch betätigt; Getriebetyp: STT,MC		24.2524-5001.3	090007
					Getriebetyp: MC		24.2524-5002.3	090008
1.6 THP	110	01/13→			Schaltgetriebe 6 Gang; Getriebetyp: MC		24.2524-5001.3	090007












	kw			 	! #		
CITROËN - C4 CACTUS 09/14→							
 Geberzylinder, Kupplung							
1.2 THP 110 1.6 BlueHDI 100	81 73	09/14→ 09/14→		für Rechtslenker; Getriebetyp: BE4R; →Orga 14329; für Fahrzeuge ohne Start-Stopp-Funktion	24.2415-1714.3	030134	Ø 15,9
1.2 VTi 75 / PureTech 75 1.6 HDi 90	55 68	09/14→ 09/14→		für Linkslenker; Getriebetyp: BVM MA; →Orga 14329	24.2415-1714.3	030134	Ø 15,9
				für Rechtslenker; Getriebetyp: BE4R; →Orga 14329; für Fahrzeuge ohne Start-Stopp-Funktion	24.2415-1714.3	030134	Ø 15,9
1.2 VTi 82	60	09/14→		für Rechtslenker; →Orga 14329; Getriebetyp: BVM MA	24.2415-1714.3	030134	Ø 15,9
				für Rechtslenker; Getriebetyp: BE4R; →Orga 14329; für Fahrzeuge ohne Start-Stopp-Funktion	24.2415-1714.3	030134	Ø 15,9
 Nehmerzylinder, Kupplung							
1.2 THP 110 1.6 BlueHDI 100	81 73	09/14→ 09/14→		Getriebetyp: BE4R; →Orga 14329	24.2518-1701.3	040098	Ø 18,9
1.2 VTi 75 / PureTech 75 1.2 VTi 82 1.6 HDi 90	55 60 68	09/14→ 09/14→ 09/14→		Getriebetyp: BE4R; →Orga 14329	24.2518-1701.3	040098	Ø 18,9
				→Orga 14329; Getriebetyp: BVM MA	24.2518-1702.3	040099	Ø 18,9
CITROËN - C4 CACTUS Van (0B_, 0P_) 09/14→							
 Geberzylinder, Kupplung							
BlueHDI 100 PureTech 110	73 81	05/19→ 05/19→		für Rechtslenker; Getriebetyp: BE4R; →Orga 14329; für Fahrzeuge ohne Start-Stopp-Funktion	24.2415-1714.3	030134	Ø 15,9
PureTech 82	60	05/19→		für Rechtslenker; →Orga 14329; Getriebetyp: BVM MA	24.2415-1714.3	030134	Ø 15,9
				für Rechtslenker; Getriebetyp: BE4R; →Orga 14329; für Fahrzeuge ohne Start-Stopp-Funktion	24.2415-1714.3	030134	Ø 15,9
 Nehmerzylinder, Kupplung							
BlueHDI 100 PureTech 110	73 81	05/19→ 05/19→		Getriebetyp: BE4R; →Orga 14329	24.2518-1701.3	040098	Ø 18,9
PureTech 82	60	05/19→		Getriebetyp: BE4R; →Orga 14329	24.2518-1701.3	040098	Ø 18,9
				→Orga 14329; Getriebetyp: BVM MA	24.2518-1702.3	040099	Ø 18,9
CITROËN - C4 Coupe (LA_) 11/04→12/13							
Zentralausrücker, Kupplung							
1.6 HDi	80	11/04→07/11		→ 07/10; Schaltgetriebe 6 Gang, automatisch betätigt	24.2524-5003.3	090009	
CITROËN - C4 GRAND PICASSO I (UA_) 10/06→12/13							
Zentralausrücker, Kupplung							
1.6 16V	110	10/08→08/13		→ 07/13; Schaltgetriebe 6 Gang, automatisch betätigt	24.2524-5003.3	090009	
1.6 HDi	80	10/06→06/11		Schaltgetriebe 6 Gang, automatisch betätigt	24.2524-5003.3	090009	
1.6 HDi 110	82	09/10→08/13		→ 07/13; Schaltgetriebe 6 Gang, automatisch betätigt; Getriebetyp: STT,MC	24.2524-5001.3	090007	
1.6 THP 155	115	09/10→08/13		11/10→ 07/13; Schaltgetriebe 6 Gang, automatisch betätigt; Getriebetyp: MC	24.2524-5001.3	090007	
2.0 HDi 138 2.0 HDi 150	100 110	10/06→12/13 07/09→08/13		→ 07/13; Schaltgetriebe 6 Gang, automatisch betätigt	24.2524-5001.3	090007	
2.0 i 16V	103	10/06→08/13		→ 11/08; Schaltgetriebe 6 Gang, automatisch betätigt	24.2524-5003.3	090009	
CITROËN - C4 PICASSO I Großraumlimousine (UD_) 10/06→12/15							
Zentralausrücker, Kupplung							
1.6 16V 1.6 HDi	110 80	07/08→08/13 02/07→08/13		→ 07/13; Schaltgetriebe 6 Gang, automatisch betätigt	24.2524-5003.3	090009	
1.6 HDi 110	82	09/10→08/13		11/10→ 07/13; Schaltgetriebe 6 Gang, automatisch betätigt; Getriebetyp: STT,MC	24.2524-5001.3	090007	
1.6 THP 155	115	09/10→08/13		11/10→ 07/13; Schaltgetriebe 6 Gang, automatisch betätigt; Getriebetyp: MC	24.2524-5001.3	090007	
2.0 HDi 138	100	10/06→08/13		02/07→ 07/13; Schaltgetriebe 6 Gang, automatisch betätigt	24.2524-5001.3	090007	
2.0 HDi 150	110	07/09→08/13		→ 07/13; Schaltgetriebe 6 Gang, automatisch betätigt	24.2524-5001.3	090007	
2.0 i 16V	103	09/07→08/13		→ 11/08; Schaltgetriebe 6 Gang, automatisch betätigt	24.2524-5003.3	090009	














	kw					! #		
CITROËN - C4 PICASSO II 01/13→								
Zentralausrücker, Kupplung								
1.2 THP 130	96	04/14→			Getriebetyp: MC		24.2524-5002.3	090008
1.6 THP 155	115	02/13→			06/13→; Getriebetyp: BVM6, MC		24.2524-5002.3	090008
1.6 THP 165	121	07/14→			Getriebetyp: BVM6, MC		24.2524-5002.3	090008
CITROËN - C4 SPACETOURER (3D_) 04/18→								
Zentralausrücker, Kupplung								
1.2 PureTech 110	81	04/18→					24.2524-5002.3	090008
1.2 PureTech 130	96	04/18→						
CITROËN - C4 SPACETOURER Van (3D_) 04/18→								
Zentralausrücker, Kupplung								
PureTech 130	96	05/19→					24.2524-5002.3	090008
CITROËN - C5 III (RD_) 02/08→								
Zentralausrücker, Kupplung								
1.6	120	03/11→			Orga 12165→; Getriebetyp: BVM6, MC		24.2524-5002.3	090008
1.6 THP 150	110	07/10→						
1.6 THP 155	115	04/09→						
1.6 HDi 110	82	07/10→			Schaltgetriebe 6 Gang, automatisch betätigt; Getriebetyp: STT		24.2524-5001.3	090007
1.6 HDi 115	84	01/12→						
1.6 VTi 120	88	07/10→			Schaltgetriebe 6 Gang, automatisch betätigt; Getriebetyp: MC		24.2524-5003.3	090009
CITROËN - C5 III Break (RW_) 02/08→								
Zentralausrücker, Kupplung								
1.6 HDi 110	82	07/10→			Schaltgetriebe 6 Gang, automatisch betätigt; Getriebetyp: STT		24.2524-5003.3	090009
1.6 HDi 115	84	01/12→						
1.6 THP 150	110	04/09→			Orga 12165→; Getriebetyp: BVM6, MC		24.2524-5002.3	090008
1.6 THP 155	115	04/09→						
1.6 VTi 120	88	07/10→			Schaltgetriebe 6 Gang, automatisch betätigt		24.2524-5003.3	090009
CITROËN - C-ELYSEE (DD_) 11/12→								
 Nehmerzylinder, Kupplung								
1.2 PureTech 82	61	02/18→			Getriebetyp: BVM MA; →Orga 14356		24.2518-1702.3	040099 Ø 18,9
1.2 VTi 72	53	11/12→01/17			Getriebetyp: BVM MA; →Orga 14356		24.2518-1702.3	040099 Ø 18,9
1.2 VTi 82	60	12/14→						
1.6 VTi 115	85	11/12→			Getriebetyp: BE4R; →Orga 14356		24.2518-1703.3	040101 Ø 18,9
1.6 BlueHDi 100	73	11/14→			Getriebetyp: BE4R; →Orga 14356		24.2518-1701.3	040098 Ø 18,9
1.6 HDi 92	68	11/12→			Getriebetyp: BVM MA; →Orga 14356		24.2518-1702.3	040099 Ø 18,9
CITROËN - DS3 (SA_) 11/09→12/16								
 Geberzylinder, Kupplung								
1.2 THP 110	81	10/14→03/15			für Linkslenker; Getriebetyp: BE4R; für Fahrzeuge ohne Start-Stopp-Funktion		24.2415-1717.3	030140 Ø 15,9
1.2 VTi 82	60	01/13→03/15			Getriebetyp: BVM MA; für Rechtslenker		24.2415-1714.3	030134 Ø 15,9
1.6 BlueHDi 75	55	03/15→07/15						
1.6 HDi 115	84	08/12→07/15						
1.6 THP 165	121	10/14→06/15						
1.4 VTi 95	70	04/10→07/15			Getriebetyp: BVM MA; für Rechtslenker		24.2415-1714.3	030134 Ø 15,9
1.4 VTi 95 LPG	70	08/12→07/15						
1.6 HDi 110	82	11/09→07/15			Getriebetyp: BVM6, MC; für Linkslenker; →Orga 12775; für Fahrzeuge ohne Start-Stopp-Funktion		24.2415-1717.3	030140 Ø 15,9
1.6 HDi 90	68	11/09→07/15						
1.6 Racing	149 - 152	02/11→07/15			Getriebetyp: BE4R; für Linkslenker; →Orga 12775; für Fahrzeuge ohne Start-Stopp-Funktion		24.2415-1717.3	030140 Ø 15,9
1.6 THP 155	115	04/10→07/15						
1.6 VTi 120	88	04/10→07/15						
1.4 VTi 98	72	11/09→07/15			04/10→; Getriebetyp: BVM MA; für Rechtslenker		24.2415-1714.3	030134 Ø 15,9
1.6 THP 150	110	01/10→07/15						
					04/10→; Getriebetyp: BE4R; für Linkslenker; →Orga 12775; für Fahrzeuge ohne Start-Stopp-Funktion		24.2415-1717.3	030140 Ø 15,9
					04/10→; Getriebetyp: BVM6, MC; für Linkslenker; →Orga 12775; für Fahrzeuge ohne Start-Stopp-Funktion		24.2415-1717.3	030140 Ø 15,9
1.6 THP160	120	01/12→07/15			10/14→; für Rechtslenker; Getriebetyp: BVM MA		24.2415-1714.3	030134 Ø 15,9
 Nehmerzylinder, Kupplung								
1.2 THP 110	81	10/14→03/15			Getriebetyp: BE4R		24.2518-1701.3	040098 Ø 18,9
1.4 VTi 95	70	04/10→07/15						
1.4 VTi 95 LPG	70	08/12→07/15			Getriebetyp: BVM MA		24.2518-1702.3	040099 Ø 18,9
→								















	kw			 	! #		
CITROËN - DS3 (SA_) 11/09→12/16							
 Nehmerzylinder, Kupplung							
1.6 BlueHDi 75	55	03/15→07/15		Getriebetyp: BE4R		24.2518-1701.3 040098	Ø 18,9
1.6 HDi 110	82	11/09→07/15		Getriebetyp: BVM MA		24.2518-1702.3 040099	Ø 18,9
1.6 HDi 115	84	08/12→07/15					
1.6 HDi 90	68	11/09→07/15					
1.6 Racing	149 - 152	02/11→07/15					
1.6 THP 155	115	04/10→07/15					
1.6 THP 165	121	10/14→06/15					
1.4 VTi 98	72	11/09→07/15		04/10→; Getriebetyp: BE4R		24.2518-1701.3 040098	Ø 18,9
1.6 THP 150	110	01/10→07/15		04/10→; Getriebetyp: BVM MA		24.2518-1702.3 040099	Ø 18,9
1.6 THP160	120	01/12→07/15		10/14→; Getriebetyp: BE4R		24.2518-1701.3 040098	Ø 18,9
				10/14→; Getriebetyp: BVM MA		24.2518-1702.3 040099	Ø 18,9
1.6 VTi 120	88	04/10→07/15		Getriebetyp: BE4R		24.2518-1701.3 040098	Ø 18,9
				Getriebetyp: BVM MA		24.2518-1704.3 040102	Ø 18,9
Zentralausrücker, Kupplung							
1.6 BlueHDi 120	88	10/13→07/15		Getriebetyp: MC		24.2524-5002.3 090008	
1.6 HDi 115	85	10/13→07/15				24.2524-5002.3 090008	
1.6 THP 155	115	04/10→07/15					
1.6 THP 165	121	10/14→06/15					
1.6 HDi 110	82	11/09→07/15		Getriebetyp: BVM6, MC, STT		24.2524-5002.3 090008	
1.6 HDi 115	84	08/12→07/15		Schaltgetriebe 6 Gang, automatisch betätigt; Getriebetyp: STT,MC		24.2524-5001.3 090007	
1.6 HDi 90	68	11/09→07/15					
1.6 Racing	149 - 152	02/11→07/15		Getriebetyp: BVM6, MC		24.2524-5002.3 090008	
1.6 THP 150	110	01/10→07/15		04/10→; Getriebetyp: MC		24.2524-5002.3 090008	
1.6 THP160	120	01/12→07/15		10/14→; Getriebetyp: MC		24.2524-5002.3 090008	
CITROËN - DS3 Cabriolet 01/13→07/15							
 Geberzylinder, Kupplung							
1.2 VTi 82	60	01/13→07/15		03/13→; für Rechtslenker; Getriebetyp: BVM MA		24.2415-1714.3 030134	Ø 15,9
1.6 HDi 90	68	01/13→07/15					
1.6 THP 150	110	01/13→07/15					
1.6 THP 155	115	01/13→07/15					
1.6 VTi 120	88	01/13→07/15					
1.6 BlueHDi 115	85	10/13→07/15		für Rechtslenker; Getriebetyp: BVM MA		24.2415-1714.3 030134	Ø 15,9
 Nehmerzylinder, Kupplung							
1.2 THP 110	81	10/14→07/15				24.2518-1701.3 040098	Ø 18,9
1.6 THP 165	120 - 121	10/14→07/15					
1.2 VTi 82	60	01/13→07/15		03/13→; Getriebetyp: BE4R		24.2518-1701.3 040098	Ø 18,9
1.6 HDi 90	68	01/13→07/15		03/13→; Getriebetyp: BVM MA		24.2518-1702.3 040099	Ø 18,9
1.6 THP 150	110	01/13→07/15					
1.6 THP 155	115	01/13→07/15					
1.6 BlueHDi 115	85	10/13→07/15		Getriebetyp: BE4R		24.2518-1701.3 040098	Ø 18,9
				Getriebetyp: BVM MA		24.2518-1702.3 040099	Ø 18,9
1.6 VTi 120	88	01/13→07/15		03/13→; Getriebetyp: BE4R		24.2518-1701.3 040098	Ø 18,9
				03/13→; Getriebetyp: BVM MA		24.2518-1704.3 040102	Ø 18,9
Zentralausrücker, Kupplung							
1.6 HDi 90	68	01/13→07/15		03/13→; Schaltgetriebe 6 Gang, automatisch betätigt; Getriebetyp: STT,MC		24.2524-5001.3 090007	
CITROËN - DS4 (NX_) 03/11→07/15							
Zentralausrücker, Kupplung							
1.2 THP 130	96	07/14→07/15		Getriebetyp: MC		24.2524-5002.3 090008	
1.6 BlueHDi 120	88	07/14→07/15					
1.6 HDi 110	82	04/11→07/15		Schaltgetriebe 6 Gang, automatisch betätigt; Getriebetyp: STT,MC		24.2524-5001.3 090007	
				Getriebetyp: BVM6, MC		24.2524-5002.3 090008	
1.6 HDi 115	84	08/12→07/15		Schaltgetriebe 6 Gang, automatisch betätigt; Getriebetyp: STT,MC		24.2524-5001.3 090007	
				Getriebetyp: MC		24.2524-5002.3 090008	
1.6 THP 155	115	04/11→07/15		Schaltgetriebe 6 Gang, automatisch betätigt; Getriebetyp: MC		24.2524-5001.3 090007	
1.6 THP 200	147	04/11→07/15		Getriebetyp: BVM6, MC		24.2524-5002.3 090008	

















	kw			 	! #		
CITROËN - DS5 09/11→12/16							
Zentralausrücker, Kupplung							
1.6 BlueHDi 120	88	07/14→07/15		Schaltgetriebe 6 Gang, automatisch betätigt; Getriebetyp: STT,MC	24.2524-5001.3	090007	
1.6 HDi	85	11/13→07/15		Getriebetyp: MC	24.2524-5002.3	090008	
1.6 HDi 110	82	11/11→07/15		Schaltgetriebe 6 Gang, automatisch betätigt; Getriebetyp: STT,MC	24.2524-5001.3	090007	
				Getriebetyp: MC, STT	24.2524-5002.3	090008	
1.6 HDi 115	84	06/12→07/15		08/12→; Schaltgetriebe 6 Gang, automatisch betätigt; Getriebetyp: STT,MC	24.2524-5001.3	090007	
				08/12→; Getriebetyp: MC	24.2524-5002.3	090008	
1.6 THP 200	147	11/11→07/15		Getriebetyp: BVM6, MC	24.2524-5002.3	090008	
CITROËN - EVASION Großraumlimousine (22, U6) 03/94→07/02							
 Seilzug, Kupplungsbetätigung							
1.8	73	05/97→07/02		für Linkslenker	24.3728-0341.2	590341	L= 739 + AUT
1.9 TD	66	11/94→07/02		02/96→; für Linkslenker; Getriebetyp: für ML5E-Getriebe	24.3728-0340.2	590340	L= 1.088 + AUT
				02/95→; für Linkslenker; Getriebetyp: für ME5K-Getriebe	24.3728-0342.2	590342	L= 864 + AUT
2.0	89	06/94→07/02		05/00→; Getriebetyp: für BE4-Getriebe; für Linkslenker	24.3728-0336.2	590336	L= 973 + AUT
				für Linkslenker	24.3728-0341.2	590341	L= 739 + AUT
2.0 16V	97	05/98→04/00		12/98→; für Linkslenker	24.3728-0340.2	590340	L= 1.088 + AUT
2.0 16V	100	05/00→07/02		für Linkslenker	24.3728-0340.2	590340	L= 1.088 + AUT
2.1 TD	80	05/96→07/02					
2.0 Turbo C.T.	108	06/94→07/02		09/95→; für Linkslenker; Getriebetyp: für ML5E-Getriebe	24.3728-0340.2	590340	L= 1.088 + AUT
				für Linkslenker; Getriebetyp: für ME5K-Getriebe	24.3728-0342.2	590342	L= 864 + AUT
CITROËN - GRAND C4 SPACETOURER (3A_, 3E_) 04/18→							
Zentralausrücker, Kupplung							
1.2 PureTech 130	96	04/18→			24.2524-5002.3	090008	
CITROËN - GRAND C4 SPACETOURER Van (3A_, 3E_) 04/18→							
Zentralausrücker, Kupplung							
PureTech 130	96	05/19→			24.2524-5002.3	090008	
CITROËN - JUMPER I Bus (230P) 02/94→04/02							
 Seilzug, Kupplungsbetätigung							
1.9 D	51	01/99→04/02		→ 03/02; Nutzlast [kg]: 1.000; für Linkslenker; Getriebetyp: für ML5T-Getriebe	24.3728-0300.2	590300	L= 1.478
				→ 03/02; Nutzlast [kg]: 1.000; für Linkslenker; Getriebetyp: für ME5T-Getriebe	24.3728-0518.2	590518	L= 1.034
1.9 TD	66 - 68	02/94→04/02		→ 03/02; Nutzlast ab [kg] 1.000 Nutzlast bis [kg] 1.400; für Linkslenker; Getriebetyp: für ML5T-Getriebe	24.3728-0300.2	590300	L= 1.478
				→ 03/02; Nutzlast ab [kg] 1.000 Nutzlast bis [kg] 1.400; für Linkslenker; Getriebetyp: für ME5T-Getriebe	24.3728-0337.2	590337	L= 1.058
2.0	80	02/94→04/02		→ 03/02; Nutzlast ab [kg] 1.000 Nutzlast bis [kg] 1.800; für Linkslenker; Getriebetyp: für ML5T-Getriebe	24.3728-0335.2	590335	L= 1.435
				→ 03/02; Nutzlast ab [kg] 1.000 Nutzlast bis [kg] 1.800; für Linkslenker; Getriebetyp: für ME5T-Getriebe	24.3728-0518.2	590518	L= 1.034
				→ 03/02; Nutzlast ab [kg] 1.000 Nutzlast bis [kg] 1.800; für Linkslenker; Getriebetyp: für MG5TU-Getriebe	24.3728-0519.2	590519	L= 1.090
2.5 D	63	08/94→04/02		→ 03/02; Nutzlast ab [kg] 1.400 Nutzlast bis [kg] 1.800; für Linkslenker; Getriebetyp: für ML5T-Getriebe	24.3728-0335.2	590335	L= 1.435
				→ 03/02; Nutzlast ab [kg] 1.400 Nutzlast bis [kg] 1.800; für Linkslenker; Getriebetyp: für ME5T-Getriebe	24.3728-0518.2	590518	L= 1.034
				→ 03/02; Nutzlast ab [kg] 1.400 Nutzlast bis [kg] 1.800; für Linkslenker; Getriebetyp: für MG5TU-Getriebe	24.3728-0519.2	590519	L= 1.090
2.5 TD	76	08/94→04/02		→ 03/02; Nutzlast ab [kg] 1.400 Nutzlast bis [kg] 1.800; für Linkslenker; Getriebetyp: für ME5T-Getriebe	24.3728-0518.2	590518	L= 1.034
→							












	kw			 	! #		
CITROËN - JUMPER I Bus (230P) 02/94→04/02							
 Seilzug, Kupplungsbetätigung							
2.5 TD	76	08/94→04/02		→ 03/02; Nutzlast ab [kg] 1.400 Nutzlast bis [kg] 1.800; für Linkslenker; Getriebetyp:  MG5TU-Getriebe	24.3728-0519.2	590519	L= 1.090
2.8 D	64	01/99→02/02		Nutzlast ab [kg] 1.400 Nutzlast bis [kg] 1.800; für Linkslenker; Getriebetyp: ML5T	24.3728-0335.2	590335	L= 1.435
2.8 HDi	94	09/00→04/02		→ 03/02; Nutzlast ab [kg] 1.400 Nutzlast bis [kg] 1.800; für Linkslenker; Getriebetyp:  ML5T-Getriebe	24.3728-0335.2	590335	L= 1.435
				→ 03/02; Nutzlast ab [kg] 1.400 Nutzlast bis [kg] 1.800; für Linkslenker; Getriebetyp:  MG5TU-Getriebe	24.3728-0519.2	590519	L= 1.090
CITROËN - JUMPER I Kasten (230L) 02/94→08/02							
 Seilzug, Kupplungsbetätigung							
1.9 D	50 - 51	02/94→04/02		→ 03/02; Nutzlast [kg]: 1.000; für Linkslenker; Getriebetyp:  ML5T-Getriebe	24.3728-0300.2	590300	L= 1.478
				→ 03/02; Nutzlast [kg]: 1.000; für Linkslenker; Getriebetyp:  ME5T-Getriebe	24.3728-0518.2	590518	L= 1.034
1.9 TD	66	03/94→04/02		→ 03/02; Nutzlast ab [kg] 1.000 Nutzlast bis [kg] 1.400; für Linkslenker; Getriebetyp:  ML5T-Getriebe	24.3728-0300.2	590300	L= 1.478
				→ 03/02; Nutzlast ab [kg] 1.000 Nutzlast bis [kg] 1.400; für Linkslenker; Getriebetyp:  ME5T-Getriebe	24.3728-0337.2	590337	L= 1.058
1.9 TD	68	03/94→04/02		→ 03/02; Nutzlast ab [kg] 1.000 Nutzlast bis [kg] 1.400; für Linkslenker; Getriebetyp:  ML5T-Getriebe	24.3728-0300.2	590300	L= 1.478
				→ 03/94; Nutzlast ab [kg] 1.000 Nutzlast bis [kg] 1.400; für Linkslenker; Getriebetyp:  ME5T-Getriebe	24.3728-0337.2	590337	L= 1.058
2.0	80	03/94→04/02		→ 03/02; Nutzlast ab [kg] 1.000 Nutzlast bis [kg] 1.800; für Linkslenker; Getriebetyp:  ML5T-Getriebe	24.3728-0335.2	590335	L= 1.435
				→ 03/02; Nutzlast ab [kg] 1.000 Nutzlast bis [kg] 1.800; für Linkslenker; Getriebetyp:  ME5T-Getriebe	24.3728-0518.2	590518	L= 1.034
				→ 03/02; Nutzlast ab [kg] 1.000 Nutzlast bis [kg] 1.800; für Linkslenker; Getriebetyp:  MG5TU-Getriebe	24.3728-0519.2	590519	L= 1.090
2.0 4x4	80	10/96→01/02		Nutzlast ab [kg] 1.000 Nutzlast bis [kg] 1.800; für Linkslenker; Getriebetyp:  ML5T-Getriebe	24.3728-0335.2	590335	L= 1.435
				Nutzlast ab [kg] 1.000 Nutzlast bis [kg] 1.800; für Linkslenker; Getriebetyp:  ME5T-Getriebe	24.3728-0518.2	590518	L= 1.034
				Nutzlast ab [kg] 1.000 Nutzlast bis [kg] 1.800; für Linkslenker; Getriebetyp:  MG5TU-Getriebe	24.3728-0519.2	590519	L= 1.090
2.5 D	63	03/94→04/02		→ 03/02; Nutzlast ab [kg] 1.400 Nutzlast bis [kg] 1.800; für Linkslenker; Getriebetyp:  ML5T-Getriebe	24.3728-0335.2	590335	L= 1.435
				→ 03/02; Nutzlast ab [kg] 1.400 Nutzlast bis [kg] 1.800; für Linkslenker; Getriebetyp:  ME5T-Getriebe	24.3728-0518.2	590518	L= 1.034
				→ 03/02; Nutzlast ab [kg] 1.400 Nutzlast bis [kg] 1.800; für Linkslenker; Getriebetyp:  MG5TU-Getriebe	24.3728-0519.2	590519	L= 1.090
2.5 D 4x4 2.8 HDi 2.8 HDi 4x4	63	03/00→04/02		→ 03/02; Nutzlast ab [kg] 1.400 Nutzlast bis [kg] 1.800; für Linkslenker; Getriebetyp:  ML5T-Getriebe	24.3728-0335.2	590335	L= 1.435
	94	09/00→04/02		→ 03/02; Nutzlast ab [kg] 1.400 Nutzlast bis [kg] 1.800; für Linkslenker; Getriebetyp:  MG5TU-Getriebe	24.3728-0519.2	590519	L= 1.090
2.5 TD	76	03/94→04/02		→ 03/02; Nutzlast ab [kg] 1.400 Nutzlast bis [kg] 1.800; für Linkslenker; Getriebetyp:  ME5T-Getriebe	24.3728-0518.2	590518	L= 1.034
				→ 03/02; Nutzlast ab [kg] 1.400 Nutzlast bis [kg] 1.800; für Linkslenker; Getriebetyp:  MG5TU-Getriebe	24.3728-0519.2	590519	L= 1.090
CITROËN - JUMPER I Pritsche/Fahrgestell (230) 03/94→04/02							
 Seilzug, Kupplungsbetätigung							
1.9 TD	66 - 68	03/94→04/02		→ 03/02; Nutzlast ab [kg] 1.000 Nutzlast bis [kg] 1.400; für Linkslenker; Getriebetyp:  ML5T-Getriebe	24.3728-0300.2	590300	L= 1.478
→							
















	kw			 	! #		
CITROËN - JUMPER I Pritsche/Fahrgestell (230) 03/94→04/02							
 Seilzug, Kupplungsbetätigung							
1.9 TD	66 - 68	03/94→04/02		→ 03/02; Nutzlast ab [kg] 1.000 Nutzlast bis [kg] 1.400; für Linkslenker; Getriebetyp: f0r ME5T-Getriebe	24.3728-0337.2	590337	L= 1.058
2.0	80	03/94→04/02		→ 03/02; Nutzlast ab [kg] 1.000 Nutzlast bis [kg] 1.800; für Linkslenker; Getriebetyp: f0r ML5T-Getriebe	24.3728-0335.2	590335	L= 1.435
				→ 03/02; Nutzlast ab [kg] 1.000 Nutzlast bis [kg] 1.800; für Linkslenker; Getriebetyp: f0r ME5T-Getriebe	24.3728-0518.2	590518	L= 1.034
				→ 03/02; Nutzlast ab [kg] 1.000 Nutzlast bis [kg] 1.800; für Linkslenker; Getriebetyp: f0r MG5TU-Getriebe	24.3728-0519.2	590519	L= 1.090
2.5 D 2.5 D 4x4	63 63	03/94→04/02 03/00→04/02		→ 03/02; Nutzlast ab [kg] 1.400 Nutzlast bis [kg] 1.800; für Linkslenker; Getriebetyp: f0r ML5T-Getriebe	24.3728-0335.2	590335	L= 1.435
				→ 03/02; Nutzlast ab [kg] 1.400 Nutzlast bis [kg] 1.800; für Linkslenker; Getriebetyp: f0r ME5T-Getriebe	24.3728-0518.2	590518	L= 1.034
				→ 03/02; Nutzlast ab [kg] 1.400 Nutzlast bis [kg] 1.800; für Linkslenker; Getriebetyp: f0r MG5TU-Getriebe	24.3728-0519.2	590519	L= 1.090
2.5 TD	76	03/94→04/02		→ 03/02; Nutzlast ab [kg] 1.400 Nutzlast bis [kg] 1.800; für Linkslenker; Getriebetyp: f0r ME5T-Getriebe	24.3728-0518.2	590518	L= 1.034
				→ 03/02; Nutzlast ab [kg] 1.400 Nutzlast bis [kg] 1.800; für Linkslenker; Getriebetyp: f0r MG5TU-Getriebe	24.3728-0519.2	590519	L= 1.090
2.8 D	64	01/99→02/02		Nutzlast ab [kg] 1.400 Nutzlast bis [kg] 1.800; für Linkslenker; Getriebetyp: ML5T	24.3728-0335.2	590335	L= 1.435
2.8 HDi	94	09/00→04/02		→ 03/02; Nutzlast ab [kg] 1.400 Nutzlast bis [kg] 1.800; für Linkslenker; Getriebetyp: f0r ML5T-Getriebe	24.3728-0335.2	590335	L= 1.435
				→ 03/02; Nutzlast ab [kg] 1.400 Nutzlast bis [kg] 1.800; für Linkslenker; Getriebetyp: f0r MG5TU-Getriebe	24.3728-0519.2	590519	L= 1.090
CITROËN - JUMPY I (U6U_) 06/94→12/06							
 Seilzug, Kupplungsbetätigung							
1.6	58	10/95→08/00		für Linkslenker	24.3728-0341.2	590341	L= 739 + AUT
1.9 D 70	51	04/98→11/03		für Linkslenker	24.3728-0336.2	590336	L= 973 + AUT
1.9 TD	66 - 68	10/95→11/03		für Linkslenker; Getriebetyp: ML5T	24.3728-0340.2	590340	L= 1.088 + AUT
				für Linkslenker; Getriebetyp: ME5K	24.3728-0342.2	590342	L= 864 + AUT
2.0 2.0 i 16V	100 102	04/00→12/06 03/00→10/06		für Linkslenker; Getriebetyp: f0r BE4-Getriebe	24.3728-0336.2	590336	L= 973 + AUT
				für Linkslenker; Getriebetyp: f0r BE3-Getriebe	24.3728-0341.2	590341	L= 739 + AUT
2.0 HDi 110 2.0 HDi 95	80 69	03/00→10/06 10/99→10/06		für Linkslenker; Getriebetyp: f0r ML5-Getriebe	24.3728-0333.2	590333	L= 1.003 + AUT
CITROËN - JUMPY I Kasten (BS_, BT_, BY_, BZ_) 06/94→10/06							
 Seilzug, Kupplungsbetätigung							
1.6 i	58	10/95→08/00		für Linkslenker	24.3728-0336.2	590336	L= 973 + AUT
					24.3728-0341.2	590341	L= 739 + AUT
1.9 D 70	51	04/98→10/06		für Linkslenker	24.3728-0336.2	590336	L= 973 + AUT
1.9 DT 1.9 TD	65 66	10/95→08/00 10/95→08/00		für Linkslenker; Getriebetyp: ML5T	24.3728-0340.2	590340	L= 1.088 + AUT
				für Linkslenker; Getriebetyp: ME5K	24.3728-0342.2	590342	L= 864 + AUT
2.0 2.0 i 16V	100 102	04/00→10/06 03/00→10/06		für Linkslenker; Getriebetyp: f0r BE4-Getriebe	24.3728-0336.2	590336	L= 973 + AUT
				für Linkslenker; Getriebetyp: f0r BE3-Getriebe	24.3728-0341.2	590341	L= 739 + AUT
2.0 HDi 110	80	10/01→10/06		01/02→; für Linkslenker	24.3728-0340.2	590340	L= 1.088 + AUT
2.0 HDi 110	80	01/02→10/06		für Linkslenker	24.3728-0340.2	590340	L= 1.088 + AUT
2.0 HDi 95	69	10/99→10/06		für Linkslenker; Getriebetyp: ML5T	24.3728-0340.2	590340	L= 1.088 + AUT
CITROËN - JUMPY I Pritsche/Fahrgestell (BU_, BV_, BW_, BX_) 10/99→10/06							
 Seilzug, Kupplungsbetätigung							
1.9 TD	51	11/00→10/06		für Linkslenker	24.3728-0336.2	590336	L= 973 + AUT
1.9 TD	68	10/99→10/06		für Linkslenker; Getriebetyp: ML5	24.3728-0333.2	590333	L= 1.003 + AUT
				für Linkslenker; Getriebetyp: ML5T	24.3728-0340.2	590340	L= 1.088 + AUT
				für Linkslenker; Getriebetyp: ME5K	24.3728-0342.2	590342	L= 864 + AUT















	kw			 	! #		
CITROËN - SAXO (S0, S1) 02/96→04/04							
 Seilzug, Kupplungsbetätigung							
1.0 X	37	05/98→06/03		für Linkslenker		24.3728-0313.2 590313	L= 673
1.1 BiFuel	44	07/00→06/03					
1.1 X	40 - 44	05/96→09/03					
SX	40 - 44	05/96→09/03					
1.4 VTS	55	05/96→06/03					
1.6	66 - 88	02/96→04/04					
VTR	65	05/96→06/03					
1.6 VTL	65	05/96→06/03					
1.5 D	40 - 43	09/96→04/04		für Linkslenker		24.3728-0315.2 590315	L= 673
1.6	74	02/01→04/04					
1.6 VTS	72	09/00→09/03					
Electric	20	11/96→06/03					
1.6 VTS	87	06/96→09/03		07/96→; für Linkslenker		24.3728-0313.2 590313	L= 673
CITROËN - SAXO Hatchback van (S3_) 10/97→06/03							
 Seilzug, Kupplungsbetätigung							
1.0	33 - 37	10/97→06/03		für Linkslenker		24.3728-0313.2 590313	L= 673
1.5 D	42 - 43	08/99→06/03		für Linkslenker		24.3728-0315.2 590315	L= 673
CITROËN - XANTIA (X1_, X2_) 03/93→04/03							
 Seilzug, Kupplungsbetätigung							
1.6 i	65	03/93→03/01		→ 12/97; für Linkslenker		24.3728-0310.2 590310	L= 778
1.8 i	66	04/97→04/03					
1.8 i 16V	81	06/95→12/01					
2.0 i	89	03/93→04/03					
CITROËN - XANTIA Break (X1_, X2_) 06/95→04/03							
 Seilzug, Kupplungsbetätigung							
1.8 i	66	04/97→04/03		→ 12/97; für Linkslenker		24.3728-0310.2 590310	L= 778
1.8 i 16V	81	06/95→04/03					
2.0 i	89	06/95→04/03					
CITROËN - XSARA (N1) 04/97→12/05							
 Seilzug, Kupplungsbetätigung							
1.4 i	55	04/97→03/05		für Linkslenker		24.3728-0332.2 590332	L= 625
1.4 LPG	55	05/98→08/00					
1.5 D	42	04/97→09/00		→ 08/00; für Linkslenker		24.3728-0332.2 590332	L= 625
1.6 i	65	04/97→09/00					
1.6 16V	80	09/00→03/05		nicht für Fahrschulwagen; für Linkslenker		24.3728-0332.2 590332	L= 625
				für Fahrschulwagen		24.3728-0839.2 590839	L= 906 + AUT
1.8 BiFuel	82	07/97→08/00		für Linkslenker		24.3728-0329.2 590329	L= 653 + AUT
1.8 D	43	04/97→09/00		→ 08/00; für Linkslenker		24.3728-0329.2 590329	L= 653 + AUT
1.8 i	66	04/97→09/00					
1.8 i 16V	81	04/97→09/00					
1.9 D	50 - 52	04/97→04/05					
1.9 SD	55	01/98→09/00					
1.9 TD	66	04/97→09/00		→ 08/00; für Linkslenker		24.3728-0339.2 590339	L= 717 + AUT
2.0 16V	97	07/98→09/00					
2.0 16V	100	09/00→03/05				24.3728-0839.2 590839	L= 906 + AUT
2.0 HDi 109	80	05/01→03/05					
2.0 HDi 90	66	02/99→03/05		09/00→		24.3728-0839.2 590839	L= 906 + AUT
CITROËN - XSARA Break (N2) 10/97→03/10							
 Seilzug, Kupplungsbetätigung							
1.4 HDi	50	01/03→08/05		für Linkslenker		24.3728-0332.2 590332	L= 625
1.4 i	55	10/97→08/05					
1.6 16V	80	09/00→08/05					
1.5 D	42	10/97→09/00		→ 08/00; für Linkslenker		24.3728-0332.2 590332	L= 625
1.6 i	65	10/97→09/00					
1.8 D	43	10/97→09/00		→ 08/00; für Linkslenker		24.3728-0329.2 590329	L= 653 + AUT
1.8 i	66	10/97→09/00					
1.8 i 16V	81	10/97→09/00					
1.9 D	55	01/98→09/00					
1.8 LPG	81	05/98→08/00		für Linkslenker		24.3728-0329.2 590329	L= 653 + AUT
1.9 D	50	10/97→09/00		→ 08/00; für Linkslenker		24.3728-0329.2 590329	L= 653 + AUT
				09/00→; für Linkslenker		24.3728-0839.2 590839	L= 906 + AUT
→							












	kw					! #		
CITROËN - XSARA Break (N2) 10/97→03/10								
 Seilzug, Kupplungsbetätigung								
1.9 TD 2.0 16V	66 97	10/97→09/00 07/98→09/00			→ 08/00; für Linkslenker		24.3728-0339.2 590339	L= 717 + AUT
2.0 16V 2.0 HDi 109	100 80	09/00→08/05 05/01→08/05			für Linkslenker		24.3728-0839.2 590839	L= 906 + AUT
2.0 HDi 90	66	02/99→08/05			09/00→; für Linkslenker		24.3728-0839.2 590839	L= 906 + AUT
CITROËN - XSARA Coupe (N0) 01/98→04/05								
 Seilzug, Kupplungsbetätigung								
1.4 HDi 1.4 i	50 55	01/03→03/05 03/98→03/05			für Linkslenker		24.3728-0332.2 590332	L= 625
1.6 16V	80	09/00→03/05			für Linkslenker		24.3728-0332.2 590332	L= 625
							24.3728-0339.2 590339	L= 717 + AUT
1.6 i	65	02/98→09/00			→ 08/00; für Linkslenker		24.3728-0332.2 590332	L= 625
1.8 i 1.9 D	66 50	02/98→09/00 02/98→09/00			→ 08/00; für Linkslenker		24.3728-0329.2 590329	L= 653 + AUT
1.9 D	51	02/99→03/05			→ 08/00; für Linkslenker		24.3728-0329.2 590329	L= 653 + AUT
					09/00→; für Linkslenker		24.3728-0839.2 590839	L= 906 + AUT
1.9 D	55	02/98→05/99			für Linkslenker		24.3728-0329.2 590329	L= 653 + AUT
1.9 TD	66	02/98→09/00			→ 08/00; für Linkslenker		24.3728-0339.2 590339	L= 717 + AUT
2.0 16V 2.0 HDi 109	100 80	09/00→03/05 05/01→03/05			für Linkslenker		24.3728-0839.2 590839	L= 906 + AUT
2.0 HDi 90	66	02/99→03/05			09/00→; für Linkslenker		24.3728-0839.2 590839	L= 906 + AUT
2.0 i 16V	120	02/98→03/05			für Linkslenker		24.3728-0339.2 590339	L= 717 + AUT
CITROËN - XSARA Kasten/Kombi 05/98→08/05								
 Seilzug, Kupplungsbetätigung								
1.4	55	09/00→03/05			für Linkslenker		24.3728-0332.2 590332	L= 625
1.8 D	43	05/98→05/99			für Linkslenker		24.3728-0329.2 590329	L= 653 + AUT
2.0 HDi	66	09/00→03/05			für Linkslenker		24.3728-0839.2 590839	L= 906 + AUT
CITROËN - XSARA Kasten/Schrägheck (N3_) 05/98→03/05								
 Seilzug, Kupplungsbetätigung								
1.4 1.4 LPG	55 55	05/98→10/04 06/99→08/00			für Linkslenker		24.3728-0332.2 590332	L= 625
1.8 D	43	05/98→05/99			für Linkslenker		24.3728-0329.2 590329	L= 653 + AUT
1.9 D	51	06/99→03/05			→ 08/00; für Linkslenker		24.3728-0329.2 590329	L= 653 + AUT
1.9 D	65	05/98→08/00			für Linkslenker		24.3728-0339.2 590339	L= 717 + AUT
2.0 HDi	66	09/00→03/05					24.3728-0839.2 590839	L= 906 + AUT
CITROËN - XSARA PICASSO (N68) 09/99→06/12								
 Seilzug, Kupplungsbetätigung								
1.6	65	12/99→09/01			06/00→; für Linkslenker		24.3728-0330.2 590330	L= 903 + AUT
1.6 1.6 16V 1.6 16V LPG 1.6 Chrono 1.8 16V	67 80 80 74 85	06/02→08/05 09/05→12/11 06/04→12/10 04/01→10/04 02/00→08/05			für Linkslenker		24.3728-0330.2 590330	L= 903 + AUT
1.6	70	12/99→12/10			09/00→ 03/10; für Linkslenker		24.3728-0330.2 590330	L= 903 + AUT
1.6 16V	81	06/05→09/06			09/05→; für Linkslenker		24.3728-0330.2 590330	L= 903 + AUT
1.6 HDi	66 - 80	05/04→12/11			→ 03/10; für Linkslenker		24.3728-0330.2 590330	L= 903 + AUT
2.0 HDi	66	12/99→12/11			06/00→ 03/10; für Linkslenker		24.3728-0330.2 590330	L= 903 + AUT
CUPRA - ATECA (KH7, KHP, KBP) 09/18→								
 Nehmerzylinder, Kupplung								
1.5 TSI 2.0 TSI 4Drive	110 140 - 221	07/23→ 09/18→			+PR OEC		24.2519-1706.3 040096	Ø 19
CUPRA - LEON (KL1, KU1) 09/20→								
 Nehmerzylinder, Kupplung								
1.4 e-HYBRID 2.0 TSI	150 180 - 221	09/20→ 06/21→			+PR OEC		24.2519-1706.3 040096	Ø 19
e-HYBRID	180	09/20→					24.2519-1706.3 040096	Ø 19















	kw			 	! #		
CUPRA - LEON Sportstourer (KL8, KU8) 09/20→							
 Nehmerzylinder, Kupplung							
1.4 e-HYBRID 2.0 TSI	150 180 - 221	09/20→ 06/21→		+PR 0EC		24.2519-1706.3 040096	Ø 19
2.0 TSI 4Drive e-HYBRID	228 180	06/21→ 09/20→				24.2519-1706.3 040096	Ø 19
DACIA - LOGAN (LS_) 08/04→							
 Seilzug, Kupplungsbetätigung							
1.0 Hi-Flex 1.4 MPI LPG 1.5 dCi 1.6 1.6 LPG	56 55 55 64 64	01/11→10/12 02/06→12/12 05/10→12/12 09/04→ 08/04→03/11				24.3728-1031.2 591031	L= 1.033
1.2 16V 1.2 16V LPG 1.4 1.6 Bifuel 1.6 MPI 85	55 55 55 62 62	02/06→ 02/06→ 09/04→ 05/10→ 05/10→		→ 04/13		24.3728-1031.2 591031	L= 1.033
DACIA - LOGAN MCV (KS_) 02/07→							
 Seilzug, Kupplungsbetätigung							
1.6 1.6 Bifuel 1.6 MPI 85	64 62 - 64 62	02/07→06/13 11/08→ 05/10→		→ 04/13		24.3728-1031.2 591031	L= 1.033
DACIA - SANDERO 06/08→							
 Seilzug, Kupplungsbetätigung							
1.0 Hi-Flex 1.6 1.6 Hi-Flex 1.6 LPG	56 64 64 62 - 64	01/11→12/12 06/08→ 06/08→12/12 06/08→12/12		für Linkslenker		24.3728-1031.2 591031	L= 1.033
1.2 16V 1.2 16V LPG 1.4 1.4 MPI LPG 1.5 dCi 1.6 MPI 85 1.6 LPG	55 55 55 53 50 - 65 62 60	11/08→ 11/08→ 06/08→ 01/09→ 11/08→ 05/10→06/13 01/11→12/12		für Linkslenker; → 02/13 → 10/12; für Linkslenker		24.3728-1031.2 591031	L= 1.033
DAEWOO - KALOS (KLAS) 09/02→							
 Seilzug, Kupplungsbetätigung							
1.2 1.4 1.4 16V 1.5	53 61 69 62	04/03→ 09/02→ 04/03→ 11/02→12/04		→ 02/05; für Linkslenker für Linkslenker		24.3728-2901.2 592901	L= 888
DAEWOO - KALOS Stufenheck (KLAS) 11/02→12/04							
 Seilzug, Kupplungsbetätigung							
1.4 1.5	61 - 69 62	11/02→12/04 11/02→12/04		für Linkslenker		24.3728-2901.2 592901	L= 888
DAEWOO - MATIZ (M100, M150) 09/98→							
 Seilzug, Kupplungsbetätigung							
1.0 1.0	46 47	04/03→12/04 01/03→		für Linkslenker → 02/05; für Linkslenker		24.3728-2900.2 592900	L= 851
DAEWOO - MATIZ (M300) 01/10→11/12							
 Seilzug, Kupplungsbetätigung							
1.0	51	01/10→11/12		für Linkslenker		24.3728-2900.2 592900	L= 851
DAEWOO - MATIZ Kasten/Schrägheck (KLA4) 08/98→08/02							
 Seilzug, Kupplungsbetätigung							
0.8	38	08/98→08/02		für Linkslenker		24.3728-2900.2 592900	L= 851

	kw			 	! #		
DS - DS 3 (SA_) 04/15→07/19							
 Geberzylinder, Kupplung							
1.2 THP 110 / PureTech 110	81	04/15→07/19		für Rechtslenker; Getriebetyp: BVM MA; →Orga 14328	24.2415-1714.3	030134	Ø 15,9
1.2 THP 130	96	09/15→07/19					
1.2 VTi 82	60	04/15→07/19					
1.4 HDi 70	50	07/15→12/16					
1.6 BlueHDi 100	73	04/15→07/19					
1.6 BlueHDi 116	85	07/15→07/19					
1.6 BlueHDi 120	88	07/15→07/19					
1.6 BlueHDi 75	55	07/15→07/19					
1.6 THP	110 - 120	07/15→07/19					
1.6 THP 165	121	07/15→07/19					
1.6 THP 208	153	09/15→07/19					
 Nehmerzylinder, Kupplung							
1.2 THP 110 / PureTech 110	81	04/15→07/19		Getriebetyp: BE4R; →Orga 14328	24.2518-1701.3	040098	Ø 18,9
1.2 THP 130	96	09/15→07/19		Getriebetyp: BVM MA; →Orga 14328	24.2518-1702.3	040099	Ø 18,9
1.2 VTi 82	60	04/15→07/19					
1.4 HDi 70	50	07/15→12/16					
1.6 BlueHDi 100	73	04/15→07/19					
1.6 BlueHDi 116	85	07/15→07/19					
1.6 BlueHDi 120	88	07/15→07/19					
1.6 BlueHDi 75	55	07/15→07/19					
1.6 THP	110 - 120	07/15→07/19					
1.6 THP 165	121	07/15→07/19					
1.6 THP 208	153	09/15→07/19					
Zentralausrücker, Kupplung							
1.2 THP 110 / PureTech 110	81	04/15→07/19		Getriebetyp: MC	24.2524-5002.3	090008	
1.2 THP 130	96	09/15→07/19					
1.2 VTi 82	60	04/15→07/19					
1.6 BlueHDi 100	73	04/15→07/19					
1.6 BlueHDi 116	85	07/15→07/19					
1.6 BlueHDi 120	88	07/15→07/19					
1.6 BlueHDi 75	55	07/15→07/19					
1.6 THP	110 - 120	07/15→07/19					
1.6 THP 165	121	07/15→07/19					
1.6 THP 208	153	09/15→07/19					
DS - DS 3 Cabriolet (SB_) 07/15→07/19							
 Geberzylinder, Kupplung							
1.2 THP 110	81	07/15→07/19		für Rechtslenker; Getriebetyp: BVM MA; →Orga 14328	24.2415-1714.3	030134	Ø 15,9
1.2 THP 130	96	09/15→07/19					
1.2 VTi 82	60	07/15→07/19					
1.6 BlueHDi 100	73	07/15→07/19					
1.6 BlueHDi 116	85	07/15→07/19					
1.6 BlueHDi 120	88	07/15→07/19					
1.6 THP	110 - 120	07/15→07/19					
1.6 THP 165	121	07/15→07/19					
1.6 THP 208	153	09/15→07/19					
 Nehmerzylinder, Kupplung							
1.2 THP 110	81	07/15→07/19		Getriebetyp: BE4R; →Orga 14328	24.2518-1701.3	040098	Ø 18,9
1.2 THP 130	96	09/15→07/19		Getriebetyp: BVM MA; →Orga 14328	24.2518-1702.3	040099	Ø 18,9
1.2 VTi 82	60	07/15→07/19					
1.6 BlueHDi 100	73	07/15→07/19					
1.6 BlueHDi 116	85	07/15→07/19					
1.6 BlueHDi 120	88	07/15→07/19					
1.6 THP	110 - 120	07/15→07/19					
1.6 THP 165	121	07/15→07/19					
1.6 THP 208	153	09/15→07/19					
Zentralausrücker, Kupplung							
1.2 THP 110	81	07/15→07/19		Getriebetyp: MC	24.2524-5002.3	090008	
1.2 THP 130	96	09/15→07/19					
1.2 VTi 82	60	07/15→07/19					
1.6 BlueHDi 100	73	07/15→07/19					
1.6 BlueHDi 116	85	07/15→07/19					
1.6 BlueHDi 120	88	07/15→07/19					
1.6 THP	110 - 120	07/15→07/19					
1.6 THP 165	121	07/15→07/19					
1.6 THP 208	153	09/15→07/19					
















	kW					! #		
DS - DS 4 / DS 4 CROSSBACK (NX_) 07/15→12/18								
Zentralausrücker, Kupplung								
1.2 THP 130	96	07/15→12/18		Getriebetyp: MC		24.2524-5002.3	090008	
1.6 BlueHDi 115	85	07/15→12/18						
1.6 BlueHDi 120	88	07/15→12/18						
1.6 THP 210	155	07/15→12/18		Getriebetyp: BVM6,MC		24.2524-5002.3	090008	
DS - DS 5 (KF_) 01/15→12/18								
Zentralausrücker, Kupplung								
1.6 BlueHDi 115	85	06/15→12/18		Schaltgetriebe 6 Gang, automatisch betätigt; Getriebetyp: STT,MC		24.2524-5001.3	090007	
1.6 BlueHDi 120	88	06/15→12/18		Getriebetyp: MC		24.2524-5002.3	090008	
Hybrid4	147	04/15→12/18		Schaltgetriebe 6 Gang, automatisch betätigt		24.2524-5001.3	090007	
FIAT - 500 (312_) 07/07→								
 Nehmerzylinder, Kupplung								
0.9	44 - 63	07/10→				24.2520-1705.3	040093	Ø 20,6
0.9 Electric	77	10/13→		12/13→		24.2520-1707.3	040097	Ø 20,6
	24 - 83	01/10→						
1.2	51	07/07→				24.2520-1707.3	040097	Ø 20,6
1.2 LPG	51	12/10→						
1.4	74 - 75	10/07→						
1.4 Turbo	101	09/13→						
 Seilzug, Kupplungsbetätigung								
1.2	51	07/07→		→ 12/09		24.3728-0532.2	590532	L= 995
				01/10→		24.3728-0536.2	590536	L= 995
1.2 LPG	51	12/10→				24.3728-0536.2	590536	L= 995
1.3 D Multijet	55 - 70	10/07→				24.3728-0628.2	590628	L= 1.028
FIAT - 500 C (312_) 09/09→								
 Nehmerzylinder, Kupplung								
0.9	44 - 63	09/09→				24.2520-1705.3	040093	Ø 20,6
0.9	77	12/13→				24.2520-1707.3	040097	Ø 20,6
1.2	51	09/09→						
1.4	74 - 75	09/09→						
 Seilzug, Kupplungsbetätigung								
1.2	51	09/09→		→ 12/09		24.3728-0532.2	590532	L= 995
				01/10→		24.3728-0536.2	590536	L= 995
1.3 D Multijet	55 - 70	09/09→				24.3728-0628.2	590628	L= 1.028
FIAT - BRAVA (182_) 10/95→06/03								
 Geberzylinder, Kupplung								
1.9 JTD	74	09/00→10/01		für Linkslenker		24.2419-1721.3	030100	Ø 19
1.9 JTD 105	77	12/98→10/01						
 Nehmerzylinder, Kupplung								
1.9 JTD	74	09/00→10/01		für Linkslenker		24.2525-1705.3	040083	Ø 25,4
1.9 JTD 105	77	12/98→10/01						
 Seilzug, Kupplungsbetätigung								
1.2 16V 80	59	10/00→10/01		für Linkslenker		24.3728-0523.2	590523	L= 937
1.4	55	10/95→10/01						
1.2 16V 80	60	12/98→12/02		→ 10/01; für Linkslenker		24.3728-0523.2	590523	L= 937
1.6 16V	66 - 76	10/95→10/01		für Linkslenker		24.3728-0524.2	590524	L= 860
1.8 GT 16V	83	10/95→08/01		für Linkslenker		24.3728-0528.2	590528	L= 1.545
1.9 D	48	10/95→10/01						
1.9 TD 100 S	74	03/96→10/01		06/96→; für Linkslenker		24.3728-0528.2	590528	L= 1.545
FIAT - BRAVO I (182_) 10/95→10/01								
 Geberzylinder, Kupplung								
1.9 JTD	74	09/00→10/01		für Linkslenker		24.2419-1721.3	030100	Ø 19
1.9 JTD 105	77	12/98→10/01						















	kw					! #		
FIAT - BRAVO I (182_) 10/95→10/01								
 Geberzylinder, Kupplung								
2.0 HGT 20V	113	07/98→10/01			für Linkslenker		24.2419-1721.3 030100	Ø 19
 Nehmerzylinder, Kupplung								
1.9 JTD	74	09/00→10/01			für Linkslenker		24.2525-1705.3 040083	Ø 25,4
1.9 JTD 105	77	12/98→10/01						
2.0 HGT 20V	113	07/98→10/01						
 Seilzug, Kupplungsbetätigung								
1.2 16V 80	59 - 60	12/98→10/01			für Linkslenker		24.3728-0523.2 590523	L= 937
1.4	55 - 59	10/95→10/01						
1.6	76	09/00→10/01			für Linkslenker		24.3728-0524.2 590524	L= 860
1.6 16V	66 - 76	10/95→10/01						
1.8 GT	83	10/95→10/01			für Linkslenker		24.3728-0528.2 590528	L= 1.545
1.9 D	48	10/95→10/01						
1.9 TD 100 S	74	03/96→10/01			06/96→; für Linkslenker		24.3728-0528.2 590528	L= 1.545
FIAT - CINQUECENTO (170_) 07/91→07/99								
 Seilzug, Kupplungsbetätigung								
0.9 i.e. S	29	07/91→07/99			02/92→ 05/98; für Linkslenker		24.3728-0507.2 590507	L= 570
FIAT - COUPE (175_) 11/93→08/00								
 Geberzylinder, Kupplung								
1.8 16V	96	03/96→08/00			07/96→; für Linkslenker		24.2419-1721.3 030100	Ø 19
2.0 20V	113	04/98→08/00			für Linkslenker		24.2419-1721.3 030100	Ø 19
2.0 20V Turbo	162	08/96→08/00			01/97→; für Linkslenker		24.2419-1721.3 030100	Ø 19
FIAT - CROMA (194_) 06/05→12/11								
Zentralausrücker, Kupplung								
1.8 16V	103	12/05→12/11			01/06→ 11/10		24.2531-5003.3 090010	
FIAT - DUCATO Bus (230_) 03/94→05/05								
 Seilzug, Kupplungsbetätigung								
1.9 D	50	04/98→04/02			→ 03/02; Nutzlast [kg]: 1.000		24.3728-0337.2 590337	L= 1.058
1.9 D Combinato	51	06/95→04/02						
1.9 TD	66	04/98→04/02						
1.9 TD Combinato	59	08/94→04/02						
1.9 TD Panorama/Combinato	60	03/94→04/02						
1.9 D	59	05/98→11/01			Nutzlast [kg]: 1.000		24.3728-0337.2 590337	L= 1.058
2.0 4x4	80	11/94→11/01			Nutzlast ab [kg] 1.000 Nutzlast bis [kg] 1.400		24.3728-0518.2 590518	L= 1.034
					Nutzlast [kg]: 1.800		24.3728-0519.2 590519	L= 1.090
							24.3728-0534.2 590534	L= 1.080
2.0 JTD	62	10/01→04/02			→ 03/02; Nutzlast [kg]: 1.400		24.3728-0518.2 590518	L= 1.034
2.5 D Combinato	62	08/94→04/02					24.3728-0534.2 590534	L= 1.080
2.5 TDI Panorama/Combinato	80 - 85	03/94→04/02			→ 03/02; Nutzlast [kg]: 1.800		24.3728-0519.2 590519	L= 1.090
2.8 JTD	94	11/00→04/02					24.3728-0534.2 590534	L= 1.080
2.8 JTD 4x4	94	11/00→04/02						
2.8 TDI	90	10/97→04/02						
2.8 TDI 4x4	90	07/99→04/02						
2.0 Panorama/Combinato	80	03/94→04/02			→ 03/02; Nutzlast ab [kg] 1.000 Nutzlast bis [kg] 1.400		24.3728-0518.2 590518	L= 1.034
					→ 03/02; Nutzlast [kg]: 1.800		24.3728-0519.2 590519	L= 1.090
							24.3728-0534.2 590534	L= 1.080
2.5 TDI 4x4	85	04/97→04/02			→ 03/02; Nutzlast [kg]: 1.400		24.3728-0518.2 590518	L= 1.034
							24.3728-0534.2 590534	L= 1.080
2.8 D	64	02/98→04/02			→ 03/02; Nutzlast [kg]: 1.400		24.3728-0518.2 590518	L= 1.034
					→ 03/02; Nutzlast [kg]: 1.800		24.3728-0519.2 590519	L= 1.090
							24.3728-0534.2 590534	L= 1.080
FIAT - DUCATO Bus (244_) 12/01→								
 Seilzug, Kupplungsbetätigung								
2.0	81	12/01→07/06			Nutzlast ab [kg] 1.100 Nutzlast bis [kg] 1.800		24.3728-0300.2 590300	L= 1.478
2.0 4x4	81	05/02→07/06						
2.0 Bipower	81	11/02→07/06						
→								















	kw			 	! #		
FIAT - DUCATO Bus (244_) 12/01→							
 Seilzug, Kupplungsbetätigung							
2.0 JTD 2.0 LPG 2.3 JTD	62 71 81 - 93	12/01→07/06 11/02→07/06 12/01→12/17		Nutzlast ab [kg] 1.100 Nutzlast bis [kg] 1.800		24.3728-0300.2 590300	L= 1.478
2.8 JTD	94	12/01→		→ 07/06; Nutzlast ab [kg] 1.100 Nutzlast bis [kg] 1.800		24.3728-0335.2 590335	L= 1.435
2.8 JTD 2.8 JTD 4x4 2.8 TD 2.8 TD 4x4	107 94 90 90	04/04→07/06 12/01→07/06 11/03→07/06 11/03→07/06		Nutzlast ab [kg] 1.100 Nutzlast bis [kg] 1.800		24.3728-0335.2 590335	L= 1.435
FIAT - DUCATO Kasten (230_) 03/94→05/05							
 Seilzug, Kupplungsbetätigung							
1.9 D 1.9 TD 1.9 TD CAT 1.9 TD	50 - 51 60 - 66 59	03/94→04/02 03/94→04/02 08/94→04/02 05/98→11/01		→ 03/02; Nutzlast [kg]: 1.000 Nutzlast [kg]: 1.000		24.3728-0337.2 590337	L= 1.058 L= 1.058
2.0 2.0 4x4	80 80	03/94→04/02 11/94→04/02		→ 03/02; Nutzlast ab [kg] 1.000 Nutzlast bis [kg] 1.400 → 03/02; Nutzlast [kg]: 1.800		24.3728-0518.2 590518 24.3728-0534.2 590534	L= 1.034 L= 1.080 L= 1.090 L= 1.080
2.0 JTD 2.5 D 2.5 D 4x4 2.5 TDI 2.5 TDI 4x4 2.8 JTD 2.8 JTD 4x4 2.8 TDI 2.8 TDI 4x4	62 62 62 80 - 85 85 94 94 90 90	10/01→04/02 03/94→04/02 03/94→04/02 03/94→04/02 05/98→04/02 11/00→04/02 11/00→04/02 10/97→04/02 06/99→04/02		→ 03/02; Nutzlast [kg]: 1.400 → 03/02; Nutzlast [kg]: 1.800		24.3728-0518.2 590518 24.3728-0534.2 590534 24.3728-0519.2 590519 24.3728-0534.2 590534	L= 1.034 L= 1.080 L= 1.090 L= 1.080
2.8 D 2.8 D 4x4	64 64	05/98→04/02 08/98→04/02		→ 03/02; Nutzlast [kg]: 1.400 → 03/02; Nutzlast [kg]: 1.800		24.3728-0518.2 590518 24.3728-0519.2 590519 24.3728-0534.2 590534	L= 1.034 L= 1.090 L= 1.080
2.8 TD 4x4	90	05/98→09/01		Nutzlast [kg]: 1.400 Nutzlast [kg]: 1.800		24.3728-0518.2 590518 24.3728-0534.2 590534 24.3728-0519.2 590519 24.3728-0534.2 590534	L= 1.034 L= 1.080 L= 1.090 L= 1.080
FIAT - DUCATO Kasten (244_) 12/01→							
 Seilzug, Kupplungsbetätigung							
2.0 2.0 Bipower 2.0 JTD 2.0 LPG 2.3 JTD	81 81 62 71 81 - 93	12/01→07/06 11/02→07/06 12/01→07/06 11/02→07/06 12/01→12/18		Nutzlast ab [kg] 1.100 Nutzlast bis [kg] 1.800		24.3728-0300.2 590300	L= 1.478
2.8 JTD	94	12/01→12/11		→ 07/06; Nutzlast ab [kg] 1.100 Nutzlast bis [kg] 1.800		24.3728-0335.2 590335	L= 1.435
2.8 JTD 4x4 2.8 JTD Power 2.8 TD	94 107 90	12/01→07/06 04/04→07/06 12/01→07/06		Nutzlast ab [kg] 1.100 Nutzlast bis [kg] 1.800		24.3728-0335.2 590335	L= 1.435
FIAT - DUCATO Pritsche/Fahrgestell (230_) 03/94→04/02							
 Seilzug, Kupplungsbetätigung							
1.9 D 1.9 TD 1.9 TD CAT 1.9 TD	50 - 51 60 - 66 59	03/94→04/02 03/94→04/02 08/94→04/02 05/98→11/01		→ 03/02; Nutzlast [kg]: 1.000 Nutzlast [kg]: 1.000		24.3728-0337.2 590337	L= 1.058 L= 1.058
2.0	80	03/94→04/02		→ 03/02; Nutzlast ab [kg] 1.000 Nutzlast bis [kg] 1.400 → 03/02; Nutzlast [kg]: 1.800		24.3728-0518.2 590518 24.3728-0534.2 590534 24.3728-0519.2 590519 24.3728-0534.2 590534	L= 1.034 L= 1.080 L= 1.090 L= 1.080
2.0 JTD	62	07/01→04/02		10/01→ 03/02; Nutzlast [kg]: 1.400 10/01→ 03/02; Nutzlast [kg]: 1.800		24.3728-0518.2 590518 24.3728-0534.2 590534 24.3728-0519.2 590519 24.3728-0534.2 590534	L= 1.034 L= 1.080 L= 1.090 L= 1.080
→							

















	kw					! #		
FIAT - DUCATO Pritsche/Fahrgestell (230_) 03/94→04/02								
 Seilzug, Kupplungsbetätigung								
2.5 D	62	03/94→04/02		→ 03/02; Nutzlast [kg]: 1.400			24.3728-0518.2 590518	L= 1.034
2.5 D 4x4	62	03/94→04/02					24.3728-0534.2 590534	L= 1.080
2.5 TDI	80	03/94→04/02						
2.5 TDI 4x4	85	06/98→04/02		→ 03/02; Nutzlast [kg]: 1.800			24.3728-0519.2 590519	L= 1.090
2.8 JTD	94	11/00→04/02					24.3728-0534.2 590534	L= 1.080
2.8 JTD 4x4	94	10/01→04/02						
2.8 TDI	90	12/98→04/02						
2.8 D	64	02/98→04/02		→ 03/02; Nutzlast [kg]: 1.400			24.3728-0518.2 590518	L= 1.034
				→ 03/02; Nutzlast [kg]: 1.800			24.3728-0519.2 590519	L= 1.090
							24.3728-0534.2 590534	L= 1.080
2.8 iDTD 4x4	90	05/98→09/01		Nutzlast [kg]: 1.400			24.3728-0518.2 590518	L= 1.034
							24.3728-0534.2 590534	L= 1.080
				Nutzlast [kg]: 1.800			24.3728-0519.2 590519	L= 1.090
							24.3728-0534.2 590534	L= 1.080
2.8 TD 4x4	64	05/98→11/01		→ 09/01; Nutzlast [kg]: 1.400			24.3728-0518.2 590518	L= 1.034
							24.3728-0534.2 590534	L= 1.080
				→ 09/01; Nutzlast [kg]: 1.800			24.3728-0519.2 590519	L= 1.090
							24.3728-0534.2 590534	L= 1.080
FIAT - DUCATO Pritsche/Fahrgestell (244_) 12/01→								
 Seilzug, Kupplungsbetätigung								
2.0	81	04/02→07/06		Nutzlast ab [kg] 1.100 Nutzlast bis [kg] 1.800			24.3728-0300.2 590300	L= 1.478
2.0 JTD	62	12/01→07/06						
2.3 JTD	81	12/01→07/06						
2.8 JTD	90 - 94	12/01→07/06		Nutzlast ab [kg] 1.100 Nutzlast bis [kg] 1.800			24.3728-0335.2 590335	L= 1.435
2.8 JTD 4x4	94	12/01→07/06						
2.8 JTD Power	107	04/04→07/06						
FIAT - FIORINO Kasten/Großraumlimousine (146_) 01/88→								
 Seilzug, Kupplungsbetätigung								
1.7 TD	46	11/96→05/00		für Linkslenker			24.3728-0531.2 590531	L= 678
60 1.7 D	44	05/88→05/00		09/93→; für Linkslenker			24.3728-0531.2 590531	L= 678
65 1.7 TD	46	01/97→05/01		→ 03/01; für Linkslenker			24.3728-0531.2 590531	L= 678
70 i.e. 1.4	49	05/94→05/01						
75 i.e. 1.6	55	10/93→05/01						
FIAT - FIORINO Pick up (146_) 01/88→05/01								
 Seilzug, Kupplungsbetätigung								
1.4	49	05/94→05/01		→ 03/01; für Linkslenker			24.3728-0531.2 590531	L= 678
1.6	55	01/94→05/01						
1.7 TD	46	01/97→05/01						
1.7 D	42	10/93→10/99		für Linkslenker			24.3728-0531.2 590531	L= 678
1.7 D	44	05/88→10/99		09/93→; für Linkslenker			24.3728-0531.2 590531	L= 678
FIAT - IDEA (350_) 12/03→								
 Nehmerzylinder, Kupplung								
1.2 16V	59	01/04→		→ 02/08			24.2520-1705.3 040093	Ø 20,6
1.4 16V	70	01/04→						
1.4	57	10/05→		11/05→ 02/08			24.2520-1705.3 040093	Ø 20,6
1.4	66	12/03→		01/04→ 02/08			24.2520-1705.3 040093	Ø 20,6
1.4 LPG	57	03/09→		→ 07/12			24.2520-1705.3 040093	Ø 20,6
1.8	81	01/08→07/10					24.2520-1705.3 040093	Ø 20,6
FIAT - IDEA Van (350_) 12/03→								
 Nehmerzylinder, Kupplung								
1.4	70	10/04→12/12					24.2520-1705.3 040093	Ø 20,6
FIAT - MAREA (185_) 05/96→12/07								
 Geberzylinder, Kupplung								
1.9 JTD	79	01/01→12/07		→ 12/02; für Linkslenker			24.2419-1721.3 030100	Ø 19
1.9 JTD 105	77	12/98→12/02						
1.9 JTD 110	81	09/00→08/02		für Linkslenker			24.2419-1721.3 030100	Ø 19
2.0 150 20V	108 - 110	09/96→05/02						
2.0 155 20V	113	04/99→01/01						
2.4 JTD 130	96	04/99→05/02						
→								






















	kw			 	! #		
FIAT - MAREA (185_) 05/96→12/07							
 Nehmerzylinder, Kupplung							
1.9 JTD	79	01/01→12/07		→ 12/02; für Linkslenker		24.2525-1705.3 040083	Ø 25,4
1.9 JTD 105	77	12/98→12/02		für Linkslenker		24.2525-1705.3 040083	Ø 25,4
1.9 JTD 110	81	09/00→08/02					
2.0 150 20V	108 - 110	09/96→05/02					
2.0 155 20V	113	04/99→01/01					
2.4 JTD 130	96	04/99→05/02		für Linkslenker		24.2525-1706.3 040088	Ø 25,4
 Seilzug, Kupplungsbetätigung							
1.2 16V	60	10/98→05/02		04/99→; für Linkslenker		24.3728-0523.2 590523	L= 937
1.4 80 12V	59	09/96→05/02		für Linkslenker		24.3728-0523.2 590523	L= 937
1.6	68 - 78	03/99→12/07		für Linkslenker		24.3728-0528.2 590528	L= 1.545
1.6 100 16V	76	09/96→05/02					
1.6 100 16V Bipower	76	04/99→05/02					
1.6 16V	75	04/97→02/99					
1.6 SX	72	09/00→08/02					
1.8 115 16V	83	09/96→05/02					
1.9 TD 100	74	05/96→12/02					
FIAT - MAREA Weekend (185_) 09/96→12/07							
 Geberzylinder, Kupplung							
1.9 JTD 105	77	12/98→12/02		für Linkslenker		24.2419-1721.3 030100	Ø 19
1.9 JTD 110	81	09/00→08/02					
2.0 150 20V	108 - 110	09/96→05/02					
2.4 JTD 130	96	04/99→05/02					
2.0 155 20V	113	04/99→02/03		→ 12/02; für Linkslenker		24.2419-1721.3 030100	Ø 19
 Nehmerzylinder, Kupplung							
1.9 JTD 105	77	12/98→12/02		für Linkslenker		24.2525-1705.3 040083	Ø 25,4
1.9 JTD 110	81	09/00→08/02					
2.0 150 20V	108 - 110	09/96→05/02					
2.0 155 20V	113	04/99→02/03		→ 12/02; für Linkslenker		24.2525-1705.3 040083	Ø 25,4
2.4 JTD 130	96	04/99→05/02		für Linkslenker		24.2525-1706.3 040088	Ø 25,4
 Seilzug, Kupplungsbetätigung							
1.2 16V	60	10/98→05/02		04/99→; für Linkslenker		24.3728-0523.2 590523	L= 937
1.4 80 12V	59	09/96→05/02		für Linkslenker		24.3728-0523.2 590523	L= 937
1.6	76	09/00→08/02		für Linkslenker		24.3728-0528.2 590528	L= 1.545
1.6 100 16V	76	09/96→05/02					
1.8 115 16V	83	09/96→05/02					
1.9 TD 100	74	09/96→06/03					
FIAT - MULTIPLA (186_) 04/99→06/10							
 Seilzug, Kupplungsbetätigung							
1.6	68 - 76	09/00→06/10				24.3728-0530.2 590530	L= 866
1.6 100 16V	76	04/99→06/10					
1.6 16V	70	04/02→06/10					
1.6 16V Bipower	76	04/99→06/10					
1.6 16V Blupower	70	04/99→06/10					
1.6 16V GPL	76	10/01→06/10					
1.6 Natural Power	77	11/08→06/10					
1.9 JTD	88	04/02→06/10					
1.9 JTD 105	77	04/99→06/10					
1.9 JTD 110	81	03/01→07/02					
1.9 JTD 115	85	07/02→06/10					
FIAT - MULTIPLA VAN (186_) 04/99→06/10							
 Seilzug, Kupplungsbetätigung							
1.9 JTD	85 - 88	04/02→06/10				24.3728-0530.2 590530	L= 866
Bipower	76	10/01→06/10					
FIAT - PALIO (178_, 171_) 04/96→							
 Seilzug, Kupplungsbetätigung							
1.0	45 - 56	04/96→10/03		→ 03/99		24.3728-0533.2 590533	L= 684
1.1	40	07/97→10/03				24.3728-0535.2 590535	L= 678
1.2	44	07/97→08/02		10/97→ 03/99		24.3728-0533.2 590533	L= 684
→						24.3728-0535.2 590535	L= 678











	kW					! #		
FIAT - PALIO (178_, 171_) 04/96→								
 Seilzug, Kupplungsbetätigung								
1.4	51	04/96→10/02		02/98→		24.3728-0533.2	590533	L= 684
1.4 Cat	51	04/96→08/01				24.3728-0535.2	590535	L= 678
1.6 16V	74	04/96→10/02						
FIAT - PALIO Weekend (178_, 173_, 373_, 374_, 171_) 04/96→								
 Seilzug, Kupplungsbetätigung								
1.2	44 - 54	04/96→10/04		10/97→ 03/99		24.3728-0533.2	590533	L= 684
						24.3728-0535.2	590535	L= 678
1.4	51	07/97→08/01		→ 03/99		24.3728-0533.2	590533	L= 684
						24.3728-0535.2	590535	L= 678
1.6 16V	76	02/01→01/12		→ 12/06		24.3728-0533.2	590533	L= 684
1.6 16V	74	06/96→02/01		10/97→		24.3728-0533.2	590533	L= 684
FIAT - PANDA / PANDA CLASSIC (169_) 09/03→								
 Nehmerzylinder, Kupplung								
1.1	40	09/03→		→ 06/13; für Rechtslenker		24.2520-1707.3	040097	Ø 20,6
1.2	44	09/03→						
1.2 LPG	44	04/09→						
1.2 Natural Power	44	01/07→12/11				24.2520-1707.3	040097	Ø 20,6
1.4	74	10/06→		11/06→; für Rechtslenker; → 06/13		24.2520-1707.3	040097	Ø 20,6
 Seilzug, Kupplungsbetätigung								
1.1	40	09/03→		→ 06/13		24.3728-0532.2	590532	L= 995
1.2	44	09/03→						
1.2 LPG	44	04/09→						
1.2	51	03/10→08/13		→ 06/13		24.3728-0628.2	590628	L= 1.028
1.2 4x4	44	10/04→						
1.2 LPG	51	11/10→08/13						
1.3 D Multijet	51 - 55	09/03→						
1.3 JTD Multijet 4x4	55	09/10→08/13						
1.4 Natural Power	57	09/10→08/13						
1.2 4x4	51	04/10→08/13		10/10→ 06/13		24.3728-0628.2	590628	L= 1.028
1.2 Natural Power	44	01/07→12/11				24.3728-0532.2	590532	L= 995
1.3 D Multijet 4x4	51	10/04→		→ 06/13		24.3728-0628.2	590628	L= 1.028
				04/06→ 08/11		24.3728-0628.2	590628	L= 1.028
FIAT - PANDA (141_) 03/80→07/04								
 Seilzug, Kupplungsbetätigung								
1100	37	05/91→12/99		für Linkslenker		24.3728-0505.2	590505	L= 560
1100	40	02/95→09/03		→ 12/02; für Linkslenker		24.3728-0505.2	590505	L= 560
1100 4x4	40	02/95→07/04						
1100 Trekking 4x4	37	10/91→07/04						
750	25	01/86→10/03		→ 12/97; für Linkslenker		24.3728-0505.2	590505	L= 560
FIAT - PANDA (312_, 319_) 02/12→								
 Nehmerzylinder, Kupplung								
0.9	44 - 63	02/12→		für Rechtslenker		24.2520-1705.3	040093	Ø 20,6
0.9 4x4	63 - 66	09/12→						
0.9 Natural Power	51 - 63	07/12→						
1.2	51	02/12→						
1.2 LPG	51	06/12→						
1.3 D Multijet	55 - 70	02/12→						
1.3 D Multijet 4x4	55 - 70	06/12→						
 Seilzug, Kupplungsbetätigung								
0.9	44 - 63	02/12→				24.3728-0628.2	590628	L= 1.028
0.9 4x4	63 - 66	09/12→						
0.9 Natural Power	51 - 63	07/12→						
1.2	51	02/12→				24.3728-0536.2	590536	L= 995
1.2 LPG	51	06/12→						










	kW					! #		
FIAT - PANDA Kasten/Schrägheck (141_) 01/86→02/04								
 Seilzug, Kupplungsbetätigung								
1.1	40	09/00→02/04			→ 12/02; für Linkslenker		24.3728-0505.2 590505	L= 560
1.1 4x4	40	09/00→02/04						
1000 i.e	33	08/92→02/04						
FIAT - PANDA Kasten/Schrägheck (169_) 03/04→								
 Nehmerzylinder, Kupplung								
1.1	40	09/04→			→ 06/13; für Rechtslenker		24.2520-1707.3 040097	Ø 20,6
1.2	44	09/04→						
1.2 LPG	44	04/09→						
1.2 Bipower	44	09/04→12/11			für Rechtslenker		24.2520-1707.3 040097	Ø 20,6
1.2 Natural Power	44	01/07→11/09					24.2520-1707.3 040097	Ø 20,6
 Seilzug, Kupplungsbetätigung								
1.1	40	09/04→			→ 06/13		24.3728-0532.2 590532	L= 995
1.2	44	09/04→						
1.2 LPG	44	04/09→						
1.2	51	09/10→			→ 06/13		24.3728-0628.2 590628	L= 1.028
1.3 D Multijet	51	03/04→						
1.3 D Multijet 4x4	55	01/06→						
1.4 Natural Power	57	10/09→						
1.2 4x4	44	09/04→			10/04→ 06/13		24.3728-0628.2 590628	L= 1.028
1.2 4x4	51	09/10→			10/10→ 06/13		24.3728-0628.2 590628	L= 1.028
1.2 Bipower	44	09/04→12/11					24.3728-0532.2 590532	L= 995
1.2 Natural Power	44	01/07→11/09						
1.2 LPG	51	09/10→			11/10→ 06/13		24.3728-0628.2 590628	L= 1.028
1.3 D Multijet	55	01/06→			06/06→ 06/13		24.3728-0628.2 590628	L= 1.028
1.3 D Multijet 4x4	51	10/04→12/06					24.3728-0628.2 590628	L= 1.028
FIAT - PANDA VAN (312_, 519_) 02/12→								
 Nehmerzylinder, Kupplung								
0.9	48 - 63	02/12→			für Rechtslenker		24.2520-1705.3 040093	Ø 20,6
0.9 4x4	63	09/12→						
0.9 Natural Power	59 - 63	07/12→						
1.2	51	02/12→						
1.2 LPG	51	06/12→						
1.3 D Multijet	55 - 59	02/12→						
1.3 D Multijet 4x4	55 - 59	06/12→						
 Seilzug, Kupplungsbetätigung								
0.9	48 - 63	02/12→					24.3728-0628.2 590628	L= 1.028
0.9 4x4	63	09/12→						
0.9 Natural Power	59 - 63	07/12→						
1.2	51	02/12→					24.3728-0536.2 590536	L= 995
1.2 LPG	51	06/12→						
FIAT - PUNTO (176_) 09/93→09/99								
 Seilzug, Kupplungsbetätigung								
1.2 16V	63	04/97→09/99			06/97→; für Linkslenker		24.3728-0516.2 590516	L= 856
55 1.1	40	09/93→09/99			09/94→; für Linkslenker		24.3728-0516.2 590516	L= 856
60 1.2	43 - 44	09/93→09/99						
75 1.2	54	10/93→09/99						
FIAT - PUNTO (188_) 09/99→07/12								
 Geberzylinder, Kupplung								
1.2 16V 80	59	09/99→04/06			07/03→ 11/05		24.2415-1709.3 030123	Ø 15,9
1.2 60	44	09/99→12/10						
1.3 JTD 16V	51	06/03→03/12						
1.8 130 HGT	96	09/99→03/12						
1.9 JTD	63	10/01→03/12						
1.2 Natural Power	38 - 44	09/03→03/12			→ 11/05		24.2415-1709.3 030123	Ø 15,9
1.4	70 - 71	09/03→03/12						
1.4	64	08/10→03/12					24.2415-1709.3 030123	Ø 15,9
→								














	kW					! #		
FIAT - PUNTO (188_) 09/99→07/12								
 Nehmerzylinder, Kupplung								
1.2 60	44	09/99→12/10		07/03→ 11/05		24.2520-1705.3	040093	Ø 20,6
1.2 Natural Power	38 - 44	09/03→03/12		→ 11/05		24.2520-1705.3	040093	Ø 20,6
1.4	70 - 71	09/03→03/12						
1.4	64	08/10→03/12				24.2520-1705.3	040093	Ø 20,6
FIAT - PUNTO Cabriolet (176_) 04/94→06/00								
 Seilzug, Kupplungsbetätigung								
60 1.2	43	04/94→06/00		09/94→; für Linkslenker		24.3728-0516.2	590516	L= 856
60 1.2	44	05/95→06/00		für Linkslenker		24.3728-0516.2	590516	L= 856
85 16V 1.2	63	04/97→06/00		06/97→; für Linkslenker		24.3728-0516.2	590516	L= 856
FIAT - PUNTO Kasten/Schrägheck (188_) 02/00→12/10								
 Geberzylinder, Kupplung								
1.2 60	44	02/00→10/09		07/03→ 11/05		24.2415-1709.3	030123	Ø 15,9
1.2 Natural Power	44	01/03→12/10		→ 11/05		24.2415-1709.3	030123	Ø 15,9
1.3 JTD	51	06/03→10/05		07/03→		24.2415-1709.3	030123	Ø 15,9
 Nehmerzylinder, Kupplung								
1.2 60	44	02/00→10/09		07/03→ 11/05		24.2520-1705.3	040093	Ø 20,6
1.2 Natural Power	44	01/03→12/10		→ 11/05		24.2520-1705.3	040093	Ø 20,6
FIAT - PUNTO Van (176_) 04/96→02/00								
 Seilzug, Kupplungsbetätigung								
1.1	40	04/96→02/00		→ 09/99; für Linkslenker		24.3728-0516.2	590516	L= 856
FIAT - SCUDO Bus (220_) 02/96→12/06								
 Seilzug, Kupplungsbetätigung								
1.6	58	02/96→12/06				24.3728-0341.2	590341	L= 739 + AUT
1.9 D	51	04/98→12/06						
1.9 TD	68	02/96→12/06				24.3728-0342.2	590342	L= 864 + AUT
1.9 TD Eco	66	02/96→12/06						
2.0 16V	100	06/00→12/06				24.3728-0336.2	590336	L= 973 + AUT
2.0 JTD	69 - 80	12/99→12/06				24.3728-0333.2	590333	L= 1.003 + AUT
2.0 JTD 16V	80	05/99→12/06		12/99→		24.3728-0333.2	590333	L= 1.003 + AUT
FIAT - SCUDO Kasten (220_) 02/96→12/06								
 Seilzug, Kupplungsbetätigung								
1.6	58	02/96→12/06				24.3728-0341.2	590341	L= 739 + AUT
1.9 D	51	02/96→12/06						
1.9 TD	66 - 68	02/96→12/06				24.3728-0342.2	590342	L= 864 + AUT
2.0	100	05/00→12/06		06/00→		24.3728-0336.2	590336	L= 973 + AUT
2.0 JTD	69	10/99→12/06		12/99→		24.3728-0333.2	590333	L= 1.003 + AUT
2.0 JTD 16V	80	05/99→12/06						
2.0 JTD	80	12/02→12/06				24.3728-0333.2	590333	L= 1.003 + AUT
FIAT - SCUDO Pritsche/Fahrgestell (220_) 09/96→12/06								
 Seilzug, Kupplungsbetätigung								
1.6	58	09/96→12/06				24.3728-0341.2	590341	L= 739 + AUT
1.9 D	51	04/98→12/06						
1.9 TD	68	09/96→12/06				24.3728-0342.2	590342	L= 864 + AUT
2.0 JTD	69	10/99→12/06		12/99→		24.3728-0333.2	590333	L= 1.003 + AUT
2.0 JTD 16V	80	05/99→12/06						
2.0 JTD	80	12/02→12/06				24.3728-0333.2	590333	L= 1.003 + AUT
FIAT - SEICENTO / 600 (187_) 11/97→01/10								
 Seilzug, Kupplungsbetätigung								
0.9	29	11/97→12/08		04/98→ 03/08; für Linkslenker		24.3728-0507.2	590507	L= 570
1.1	40	01/98→01/10		04/98→ 03/08; für Linkslenker		24.3728-0517.2	590517	L= 776











	kw					! #		
FIAT - SEICENTO / 600 Kasten/Schrägheck (287_) 01/98→01/10								
 Seilzug, Kupplungsbetätigung								
0.9	29	01/98→01/10		04/98→03/08; für Linkslenker		24.3728-0507.2	590507	L= 570
1.1	40	01/98→01/10		04/98→03/08; für Linkslenker		24.3728-0517.2	590517	L= 776
FIAT - SIENA (178_, 172_) 04/96→12/16								
 Seilzug, Kupplungsbetätigung								
1.4	51	04/96→12/09		02/98→12/06		24.3728-0533.2	590533	L= 684
1.4 Cat	51	04/96→12/09				24.3728-0535.2	590535	L= 678
1.5	62	06/04→12/09				24.3728-0533.2	590533	L= 684
1.7 TD	51	02/06→12/09				24.3728-0535.2	590535	L= 678
1.6	76	11/00→12/12		→12/06		24.3728-0533.2	590533	L= 684
1.6 16V	74	09/98→12/09				24.3728-0535.2	590535	L= 678
FIAT - STRADA Pick-up (178_, 278_) 02/98→								
 Seilzug, Kupplungsbetätigung								
1.2	44	04/03→		→12/11		24.3728-0533.2	590533	L= 684
1.2 Trekking	60	11/05→				24.3728-0535.2	590535	L= 678
1.2	54	06/99→12/06				24.3728-0533.2	590533	L= 684
						24.3728-0535.2	590535	L= 678
FIAT - ULYSSE (220_) 06/94→08/02								
 Seilzug, Kupplungsbetätigung								
1.8	73	05/97→08/02		→07/02		24.3728-0341.2	590341	L= 739 + AUT
2.0	89	06/94→08/02						
1.9 TD	68	05/97→12/99				24.3728-0342.2	590342	L= 864 + AUT
1.9 TD	66	02/95→08/02		→07/02		24.3728-0342.2	590342	L= 864 + AUT
2.0 JTD	80	10/99→08/02						
2.0 Turbo	108	06/94→08/02						
2.0 16V	97	05/98→09/00				24.3728-0336.2	590336	L= 973 + AUT
2.0 16V	100	09/00→08/02		→07/02		24.3728-0336.2	590336	L= 973 + AUT
2.0 JTD 16V	80	05/99→08/02		10/99→07/02		24.3728-0342.2	590342	L= 864 + AUT
2.1 TD	80	03/96→10/99		06/96→		24.3728-0340.2	590340	L= 1.088 + AUT
FORD - C-MAX (DM2) 02/07→09/10								
Zentralausrücker, Kupplung								
1.6	74	02/07→09/10		03/07→		24.2528-5004.3	090002	
1.6	85	04/07→09/10				24.2528-5004.3	090002	
						24.2532-5001.3	090005	
1.6 TDCi	66 - 80	02/07→09/10		03/07→		24.2532-5001.3	090005	
2.0	107	02/07→09/10						
1.8	90 - 92	02/07→09/10		03/07→		24.2528-5004.3	090002	
1.8 Flexifuel	92	02/07→09/10		03/07→; Schaltgetriebe 5 Gang; Getriebetyp: MTX75		24.2532-5001.3	090005	
1.8 TDCi	85	02/07→09/10		03/07→; Schaltgetriebe 5 Gang; Getriebetyp: MTX75		24.2532-5001.3	090005	
2.0 CNG	107	04/09→09/10				24.2532-5001.3	090005	
2.0 LPG	107	06/08→09/10						
FORD - COUGAR (EC_) 08/98→12/01								
 Geberzylinder, Kupplung								
2.0 16V	96	08/98→12/01		09/98→		24.2419-1723.3	030112	Ø 19
2.5 V6 24V	125	08/98→12/01						
2.5 ST 200	151	01/00→12/01				24.2419-1723.3	030112	Ø 19
2.5 V6 24V	125	06/00→12/01						
FORD - FIESTA IV (JA_, JB_) 08/95→06/06								
 Geberzylinder, Kupplung								
1.0 i	38	04/96→09/99		→08/98		24.2419-1734.3	030126	Ø 19
1.4 i 16V	66	04/96→01/02		09/98→		24.2419-1736.3	030128	Ø 19
1.0 i	48	09/99→01/02				24.2419-1736.3	030128	Ø 19
1.6 16V Sport	76	02/00→01/02						
1.8 DI	55	04/00→01/02						
1.25 i 16V	55	08/95→01/02		01/96→08/98		24.2419-1734.3	030126	Ø 19
1.3 i	37 - 44	08/95→01/02		09/98→		24.2419-1736.3	030128	Ø 19
1.8 D	44	08/95→04/00						

	kw					! #		
FORD - FIESTA V (JH_, JD_) 11/01→12/14								
 Geberzylinder, Kupplung								
1.25 16V	51 - 55	05/02→06/08				24.2419-1735.3	030127	Ø 19
1.3 ROCAM	55	01/02→12/04						
1.6	72	05/02→06/08						
1.6 TDCi	66	11/04→06/08						
ST150	110	03/05→06/08						
1.3	44 - 51	11/01→06/08		04/02→		24.2419-1735.3	030127	Ø 19
1.4 16V	59	11/01→06/08						
1.4 TDCi	50	11/01→06/08						
1.6 16V	74	11/01→06/08						
Zentralausrücker, Kupplung								
1.4 16V	59	11/01→06/08		04/02→; Schaltgetriebe, automatisch betätigt		24.2528-5002.3	090017	
1.4 TDCi	50	11/01→06/08						
1.6 16V	74	11/01→06/08						
1.6	72	05/02→06/08		Schaltgetriebe, automatisch betätigt		24.2528-5002.3	090017	
1.6 TDCi	66	11/04→06/08						
ST150	110	03/05→06/08						
FORD - FIESTA V Van 05/02→12/10								
 Geberzylinder, Kupplung								
1.3	44 - 51	05/02→08/08				24.2419-1735.3	030127	Ø 19
1.4	59	05/02→09/05						
1.4 TDCi	50	10/03→12/10		→ 08/08		24.2419-1735.3	030127	Ø 19
1.6 TDCi	66	04/07→09/09						
Zentralausrücker, Kupplung								
1.4	59	05/02→09/05		Schaltgetriebe, automatisch betätigt		24.2528-5002.3	090017	
1.4 TDCi	50	10/03→12/10		→ 08/08; Schaltgetriebe, automatisch betätigt		24.2528-5002.3	090017	
1.6 TDCi	66	04/07→09/09						
FORD - FIESTA Kasten/Großraumlimousine (J5_, J3_) 02/96→								
 Geberzylinder, Kupplung								
1.3	44	02/96→08/03		→ 08/98		24.2419-1734.3	030126	Ø 19
1.8 D	44	02/96→04/02		09/98→ 03/02		24.2419-1736.3	030128	Ø 19
1.4 i	66	04/96→10/99		→ 08/98		24.2419-1734.3	030126	Ø 19
				09/98→		24.2419-1736.3	030128	Ø 19
1.8 DI	55	09/00→08/03		→ 03/02		24.2419-1736.3	030128	Ø 19
FORD - FIESTA Kasten/Schrägheck (JV_) 05/98→08/03								
 Geberzylinder, Kupplung								
D 1.8	44	05/98→04/02		→ 08/98		24.2419-1734.3	030126	Ø 19
				09/98→ 03/02		24.2419-1736.3	030128	Ø 19
FORD - FIESTA Stufenheck 09/00→12/14								
 Geberzylinder, Kupplung								
1.0	70	09/04→12/06				24.2419-1735.3	030127	Ø 19
1.4 TDCi	50	05/02→11/11						
1.6	73	05/02→11/13						
Zentralausrücker, Kupplung								
1.4 TDCi	50	05/02→11/11		Schaltgetriebe, automatisch betätigt		24.2528-5002.3	090017	
1.6	73	05/02→11/13						
FORD - FOCUS I (DAW, DBW) 09/98→11/09								
 Geberzylinder, Kupplung								
1.4 16V	55	10/98→09/99				24.2419-1733.3	030125	Ø 19
1.6	76	07/03→06/07						
1.8 16V BiFuel	85	09/02→07/04						
1.4 16V	55	10/98→11/04		→ 09/04		24.2419-1733.3	030125	Ø 19
1.6 16V	74	10/98→11/04						
1.6 16V Flexifuel	75	01/02→11/04						
1.8 16V	85	10/98→11/04						
1.8 DI / TDDi	55	08/99→11/04						
1.8 TDCi	74 - 85	03/01→11/04						
1.8 Turbo DI / TDDi	66	10/98→11/04						
2.0 16V	96	10/98→11/04						
ST170	127	03/02→11/04						













	kw			 	! #		
FORD - FOCUS I Kasten/Kombi (DNW) 08/98→03/05							
 Geberzylinder, Kupplung							
1.4	55	04/99→03/05		→ 09/04		24.2419-1733.3 030125	Ø 19
1.6	74	04/99→03/05					
1.8	85	04/99→03/05					
1.8 TDCi	74 -	08/01→03/05					
	85						
1.8 TDDi	55 -	08/98→03/05					
	66						
FORD - FOCUS I Stufenheck (DFW) 02/99→11/09							
 Geberzylinder, Kupplung							
1.4 16V	55	02/99→11/04		→ 09/04		24.2419-1733.3 030125	Ø 19
1.6 16V	74	02/99→11/04					
1.8 16V	85	02/99→11/04					
1.8 TDCi	74 -	03/01→11/04					
	85						
1.8 Turbo DI / TDDi	55 -	02/99→03/05					
	66						
2.0 16V	96	02/99→11/04					
FORD - FOCUS I Turnier (DNW) 02/99→12/07							
 Geberzylinder, Kupplung							
1.4 16V	55	02/99→11/04		→ 09/04		24.2419-1733.3 030125	Ø 19
1.6 16V	74	02/99→11/04					
1.6 16V Flexifuel	75	01/02→11/04					
1.8 16V	85	02/99→11/04					
1.8 DI / TDDi	55	08/99→11/04					
1.8 TDCi	74 -	03/01→11/04					
	85						
1.8 Turbo DI / TDDi	66	02/99→11/04					
2.0 16V	96	02/99→11/04					
ST170	127	08/02→11/04					
1.8 BiFuel	82	02/03→01/05				24.2419-1733.3 030125	Ø 19
FORD - FOCUS II (DA_, HCP, DP) 07/04→09/13							
Zentralausrücker, Kupplung							
1.4	59	07/04→09/12		10/04→ 01/06		24.2528-5003.3 090001	
1.6	74	07/04→09/12		02/06→ 02/11		24.2528-5004.3 090002	
1.6 TDCi	66	01/05→09/12		→ 02/11		24.2532-5001.3 090005	
1.8 TDCi	85	01/05→09/12					
2.0 CNG	107	04/09→07/11					
2.0 LPG	107	06/08→07/11					
1.6 TDCi	74 -	07/04→09/12		10/04→ 02/11		24.2532-5001.3 090005	
	80						
2.0	107	07/04→09/12					
1.8	92	03/06→09/12		→ 02/11		24.2528-5004.3 090002	
1.8 Flexifuel	92	01/06→09/12					
2.0	104	06/05→09/08				24.2532-5001.3 090005	
2.0 Flex	107	10/08→03/10					
FORD - FOCUS II Cabriolet 10/06→09/10							
Zentralausrücker, Kupplung							
1.6	74	10/06→09/10				24.2528-5004.3 090002	
2.0	107	10/06→09/10				24.2532-5001.3 090005	
FORD - FOCUS II Kasten/Kombi 07/04→07/11							
Zentralausrücker, Kupplung							
1.4	59	09/05→07/11		→ 01/06		24.2528-5003.3 090001	
				02/06→ 02/11		24.2528-5004.3 090002	
1.6	74	09/05→07/11				24.2528-5003.3 090001	
				02/06→ 02/11		24.2528-5004.3 090002	
1.6 TDCi	66 -	07/04→07/11		→ 02/11		24.2532-5001.3 090005	
	80						
1.8 Flexifuel	92	06/09→07/11				24.2528-5004.3 090002	
FORD - FOCUS II Stufenheck (DB_, FCH, DH) 04/05→							
Zentralausrücker, Kupplung							
1.4	59	04/05→09/12		→ 01/06		24.2528-5003.3 090001	
1.6	74	04/05→09/12		02/06→ 02/11		24.2528-5004.3 090002	
1.6 TDCi	66 -	04/05→09/12		→ 02/11		24.2532-5001.3 090005	
	80						
1.8 TDCi	85	04/05→09/12					
2.0	107	04/05→07/11					
→							














	kW			 	! #		
FORD - FOCUS II Stufenheck (DB_, FCH, DH) 04/05→							
Zentralausrücker, Kupplung							
1.8 1.8 Flexifuel	92	03/06→09/12		→ 02/11		24.2528-5004.3	090002
1.8 Flexifuel	96	06/06→07/11				24.2528-5004.3	090002
1.8 Flexifuel	96	12/05→01/08		01/06→		24.2528-5004.3	090002
FORD - FOCUS II Turnier (DA_, FFS, DS) 07/04→09/12							
Zentralausrücker, Kupplung							
1.4 1.6	59 74	07/04→09/12		10/04→ 01/06		24.2528-5003.3	090001
		07/04→07/11		02/06→ 02/11		24.2528-5004.3	090002
1.6 TDCi 1.8 TDCi	66 85	07/04→09/12		01/05→ 02/11		24.2532-5001.3	090005
1.6 TDCi	74 - 80	07/04→09/12		10/04→ 02/11		24.2532-5001.3	090005
2.0	107	07/04→09/12					
1.6 TDCi 2.0 LPG	81 107	12/07→09/12		→ 02/11		24.2532-5001.3	090005
1.8 1.8 Flexifuel	92 92	03/06→09/12		→ 02/11		24.2528-5004.3	090002
1.8 Flexifuel	92	01/06→09/12					
FORD - FOCUS III 07/10→02/20							
Zentralausrücker, Kupplung							
2.0	110 - 119	09/11→12/17				24.2532-5001.3	090005
2.0 Ti-GDi	125	08/11→02/20					
FORD - FOCUS III Stufenheck 07/10→02/20							
Zentralausrücker, Kupplung							
2.0	110	10/13→02/20				24.2532-5001.3	090005
2.0 GDi	125	08/11→02/20					
FORD - FOCUS III Turnier 07/10→02/20							
Zentralausrücker, Kupplung							
2.0	110	10/13→02/20				24.2532-5001.3	090005
2.0 Ti-GDi	125	07/10→02/20		08/11→		24.2532-5001.3	090005
FORD - FOCUS C-MAX (DM2) 10/03→03/07							
Zentralausrücker, Kupplung							
1.6 1.8	74 90 - 92	10/03→03/07		→ 01/06		24.2528-5003.3	090001
1.8 Flexifuel	92	04/04→03/07		02/06→		24.2528-5004.3	090002
1.8 Flexifuel	92	01/06→03/07					
1.6 TDCi	66 - 80	10/03→03/07				24.2532-5001.3	090005
1.8 1.8 TDCi	88 85	10/03→03/07					
1.8 TDCi	85	01/05→03/07					
2.0	107	03/04→03/07		04/04→		24.2532-5001.3	090005
FORD - FUSION (JU_) 08/02→12/12							
 Geberzylinder, Kupplung							
1.25 1.4	55 59	08/04→12/12		→ 09/12		24.2419-1735.3	030127
1.4 LPG	59	08/02→12/12					
1.4 TDCi	50	01/10→12/12					
1.4 TDCi	50	08/02→12/12					
1.6 TDCi	66	11/04→12/12					
1.3	44	11/02→07/05				24.2419-1735.3	030127
1.6	74	08/02→11/09					
Zentralausrücker, Kupplung							
1.4 1.4 LPG	59 59	08/02→12/12		→ 09/12; Schaltgetriebe, automatisch betätigt		24.2528-5002.3	090017
1.4 TDCi	50	01/10→12/12					
1.6 TDCi	66	08/02→12/12					
1.6	74	11/04→12/12					
1.6	74	08/02→11/09		Schaltgetriebe, automatisch betätigt		24.2528-5002.3	090017
FORD - GALAXY I (WGR) 03/95→05/06							
 Geberzylinder, Kupplung							
1.9 TDI	66	03/95→05/06		01/96→ 04/06		24.2419-1722.3	030111
1.9 TDI	81	08/97→04/00		10/97→ 03/00		24.2419-1722.3	030111
1.9 TDI	85 - 96	04/00→05/06		→ 04/06		24.2419-1722.3	030111
2.0 i 2.3 16V	85 103 - 107	11/95→05/06					
2.3 16V	103 - 107	01/97→05/06					
→							
















	kw					! #		
FORD - GALAXY I (WGR) 03/95→05/06								
 Geberzylinder, Kupplung								
1.9 TDI	110	05/05→05/06					24.2419-1722.3 030111	Ø 19
2.8 i V6	128	11/95→04/00		→ 03/00			24.2419-1722.3 030111	Ø 19
2.8 i V6 4x4	128	04/96→04/00						
Zentralausrücker, Kupplung								
1.9 TDI	66	03/95→05/06		04/00→ 04/06			24.2531-5004.3 090011	
1.9 TDI	81	08/97→04/00		10/97→ 03/00			24.2532-5003.3 090013	
1.9 TDI	85 - 96	04/00→05/06		→ 04/06			24.2531-5004.3 090011	
2.8 V6	150	04/00→05/06						
1.9 TDI	110	05/05→05/06					24.2531-5004.3 090011	
2.0 i	85	11/95→05/06		→ 04/06			24.2532-5003.3 090013	
2.3 16V	103 - 107	01/97→05/06						
2.8 i V6	128	11/95→04/00		→ 03/00			24.2532-5003.3 090013	
2.8 i V6 4x4	128	04/96→04/00						
FORD - GALAXY II (WA6) 05/06→06/15								
Zentralausrücker, Kupplung								
1.8 TDCi	74 - 92	05/06→06/15		→ 12/06; Schaltgetriebe 5 Gang; Getriebetyp: MTX75			24.2532-5001.3 090005	
				01/07→ 03/10; Schaltgetriebe 5 Gang; Getriebetyp: MTX75			24.2532-5002.3 090006	
2.0	107	05/06→06/15		01/07→			24.2532-5002.3 090006	
2.0 Flexifuel	107	05/06→06/15						
FORD - GALAXY MK I VAN (WGR) 03/95→05/06								
 Geberzylinder, Kupplung								
2.3	103	11/02→03/06					24.2419-1722.3 030111	Ø 19
Zentralausrücker, Kupplung								
2.3	103	11/02→03/06					24.2532-5003.3 090013	
FORD - GALAXY MK II VAN (WA6) 05/06→06/15								
Zentralausrücker, Kupplung								
2.0	107	05/06→06/15		01/07→			24.2532-5002.3 090006	
FORD - KA 01/08→								
 Seilzug, Kupplungsbetätigung								
1.0	46 - 48	10/08→		→ 12/09			24.3728-0532.2 590532	L= 995
				01/10→			24.3728-0536.2 590536	L= 995
FORD - KA (RB_) 09/96→11/08								
 Geberzylinder, Kupplung								
1.3 i	36	06/98→11/08		09/98→			24.2419-1736.3 030128	Ø 19
				→ 08/98			24.2419-1737.3 030129	Ø 19
1.3 i	37 - 44	09/96→11/08		09/98→			24.2419-1736.3 030128	Ø 19
				11/96→ 08/98			24.2419-1737.3 030129	Ø 19
1.3 i ROCAM	51	08/02→11/08					24.2419-1736.3 030128	Ø 19
Zentralausrücker, Kupplung								
1.3 i	36	06/98→11/08		→ 08/98			24.2528-5002.3 090017	
1.3 i	37 - 44	09/96→11/08		11/96→ 08/98			24.2528-5002.3 090017	
FORD - KA (RU8) 10/08→05/16								
 Seilzug, Kupplungsbetätigung								
1.2	51	10/08→05/16		→ 12/09			24.3728-0532.2 590532	L= 995
				01/10→			24.3728-0536.2 590536	L= 995
1.3 TDCi	55	10/08→05/16		→ 12/09			24.3728-0628.2 590628	L= 1.028
FORD - KA Van (RB) 05/02→05/05								
 Geberzylinder, Kupplung								
1.3	51	09/02→03/04					24.2419-1736.3 030128	Ø 19
1.3 i	44	05/02→05/05						








	kw			 	! #		
FORD - MONDEO II (BAP) 08/96→09/00							
 Geberzylinder, Kupplung							
1.6 i	66	08/96→09/00		10/96→		24.2419-1723.3 030112	Ø 19
1.8 i	85	08/96→09/00					
1.8 TD	66	08/96→09/00					
2.0 i	96	08/96→09/00					
2.5 24V	125	08/96→09/00					
1.6 i 16V	70	05/98→09/00				24.2419-1723.3 030112	Ø 19
2.5 24V	125	06/00→09/00					
2.5 ST 200	151	05/99→09/00					
Zentralausrücker, Kupplung							
1.6 i	66	08/96→09/00		10/96→		24.2532-5003.3 090013	
1.8 i	85	08/96→09/00					
1.8 TD	66	08/96→09/00					
2.0 i	96	08/96→09/00					
1.6 i 16V	70	05/98→09/00				24.2532-5003.3 090013	
FORD - MONDEO II Stufenheck (BFP) 08/96→09/00							
 Geberzylinder, Kupplung							
1.6 i	66	08/96→09/00		10/96→		24.2419-1723.3 030112	Ø 19
1.8 i	85	08/96→09/00					
1.8 TD	66	08/96→09/00					
2.0 i	96	08/96→09/00					
2.5 24V	125	08/96→09/00					
1.6 i 16V	70	05/98→09/00				24.2419-1723.3 030112	Ø 19
2.5 24V	125	06/00→09/00					
2.5 ST 200	151	05/99→09/00					
Zentralausrücker, Kupplung							
1.6 i	66	08/96→09/00		10/96→		24.2532-5003.3 090013	
1.8 i	85	08/96→09/00					
1.8 TD	66	08/96→09/00					
2.0 i	96	08/96→09/00					
1.6 i 16V	70	05/98→09/00				24.2532-5003.3 090013	
FORD - MONDEO II Turnier (BNP) 08/96→09/00							
 Geberzylinder, Kupplung							
1.6 i	66	08/96→09/00		10/96→		24.2419-1723.3 030112	Ø 19
1.8 i	85	08/96→09/00					
1.8 TD	66	08/96→09/00					
2.0 i	96	08/96→09/00					
2.5 24V	125	08/96→09/00					
1.6 i 16V	70	05/98→09/00				24.2419-1723.3 030112	Ø 19
2.5 24V	125	10/99→09/00					
2.5 ST 200	151	05/99→09/00					
Zentralausrücker, Kupplung							
1.6 i	66	08/96→09/00		10/96→		24.2532-5003.3 090013	
1.8 i	85	08/96→09/00					
1.8 TD	66	08/96→09/00					
2.0 i	96	08/96→09/00					
1.6 i 16V	70	05/98→09/00				24.2532-5003.3 090013	
FORD - MONDEO III (B5Y) 10/00→03/07							
Zentralausrücker, Kupplung							
1.8 16V	81 - 92	10/00→03/07				24.2532-5003.3 090013	
1.8 Sci	96	06/03→03/07					
2.0 16V	107	10/00→03/07					
2.0 16V DI / TDDi / TDCi	66	10/00→03/07		Schaltgetriebe 6 Gang		24.2531-5001.3 090003	
2.0 16V TDDi / TDCi	85	10/00→03/07		Schaltgetriebe 5 Gang		24.2532-5003.3 090013	
2.0 DI	92	10/00→03/07					
2.0 TDCi	96	10/01→03/07					
2.2 TDCi	110 - 114	09/04→03/07					
ST220	166	04/02→03/07					
FORD - MONDEO III Stufenheck (B4Y) 10/00→09/07							
Zentralausrücker, Kupplung							
1.8 16V	81 - 92	10/00→03/07				24.2532-5003.3 090013	
1.8 Sci	96	06/03→03/07					
2.0 16V	107	10/00→03/07					
2.0 16V DI / TDDi / TDCi	66	10/00→03/07		Schaltgetriebe 6 Gang		24.2531-5001.3 090003	
2.0 16V TDDi / TDCi	85	10/00→03/07		Schaltgetriebe 5 Gang		24.2532-5003.3 090013	
2.0 TDCi	96	10/01→03/07					
→							













	kW			 	! #		
FORD - MONDEO III Stufenheck (B4Y) 10/00→09/07							
Zentralausrücker, Kupplung							
2.2 TDCi	110 - 114	09/04→03/07		Schaltgetriebe 6 Gang		24.2531-5001.3	090003
ST220	166	04/02→03/07		Schaltgetriebe 5 Gang		24.2532-5003.3	090013
2.0 DI	92	10/00→03/07		10/01→; Schaltgetriebe 6 Gang		24.2531-5001.3	090003
				10/01→; Schaltgetriebe 5 Gang		24.2532-5003.3	090013
FORD - MONDEO III Turnier (BWY) 10/00→03/07							
Zentralausrücker, Kupplung							
1.8 16V	81 - 92	10/00→03/07				24.2532-5003.3	090013
1.8 SCi	96	06/03→03/07					
2.0 16V	107	10/00→03/07					
2.0 16V DI / TDDi / TDCi	66	10/00→03/07		Schaltgetriebe 6 Gang		24.2531-5001.3	090003
2.0 16V TDDi / TDCi	85	10/00→03/07					
2.0 TDCi	96	10/01→03/07		Schaltgetriebe 5 Gang		24.2532-5003.3	090013
2.2 TDCi	110 - 114	09/04→03/07					
ST220	166	04/02→03/07					
FORD - MONDEO IV (BA7) 03/07→01/15							
Zentralausrücker, Kupplung							
1.6 Ti	81 - 92	03/07→01/15		04/07→ 09/14		24.2528-5004.3	090002
1.6 Ti	88	07/10→01/15		→ 09/14		24.2528-5004.3	090002
1.8 TDCi	74	03/07→01/15		04/07→ 09/14; Schaltgetriebe 5 Gang; Getriebetyp: MTX75		24.2532-5002.3	090006
1.8 TDCi	92	06/07→01/15		→ 09/14; Schaltgetriebe 5 Gang; Getriebetyp: MTX75		24.2532-5002.3	090006
2.0	107	03/07→01/15		04/07→ 09/14		24.2532-5002.3	090006
2.0 Flexifuel	107	03/09→01/15		→ 09/14		24.2532-5002.3	090006
2.0 LPG	107	07/09→01/15					
FORD - MONDEO IV Stufenheck (BA7) 03/07→01/15							
Zentralausrücker, Kupplung							
1.6 Ti	81 - 92	03/07→01/15		04/07→ 09/14		24.2528-5004.3	090002
1.6 Ti	88	03/10→01/15		→ 09/14		24.2528-5004.3	090002
1.8 TDCi	74	03/07→01/15		04/07→ 09/14; Schaltgetriebe 5 Gang; Getriebetyp: MTX75		24.2532-5002.3	090006
1.8 TDCi	92	06/07→01/15		→ 09/14; Schaltgetriebe 5 Gang; Getriebetyp: MTX75		24.2532-5002.3	090006
2.0	107	03/07→01/15		04/07→ 09/14		24.2532-5002.3	090006
2.0 Flexifuel	107	03/09→01/15		→ 09/14		24.2532-5002.3	090006
2.0 LPG	107	07/09→01/15					
FORD - MONDEO IV Turnier (BA7) 03/07→01/15							
Zentralausrücker, Kupplung							
1.6 Ti	81 - 92	03/07→12/12		04/07→		24.2528-5004.3	090002
1.6 Ti	88	07/10→01/15		→ 09/14		24.2528-5004.3	090002
1.8 TDCi	74	03/07→12/12		04/07→; Schaltgetriebe 5 Gang; Getriebetyp: MTX75		24.2532-5002.3	090006
1.8 TDCi	92	06/07→12/12		Schaltgetriebe 5 Gang; Getriebetyp: MTX75		24.2532-5002.3	090006
2.0	107	03/07→01/15		04/07→ 09/14		24.2532-5002.3	090006
2.0 Flexifuel	107	03/09→01/15		→ 09/14		24.2532-5002.3	090006
2.0 LPG	107	07/09→01/15					
FORD - MONDEO IV Van 03/07→01/15							
Zentralausrücker, Kupplung							
2.0	107	03/07→09/14		04/07→		24.2532-5002.3	090006
FORD - PUMA (EC_) 03/97→06/02							
 Geberzylinder, Kupplung							
1.4 16V	66	11/97→10/00		02/98→ 08/98		24.2419-1734.3	030126 Ø 19
				09/98→		24.2419-1736.3	030128 Ø 19
1.6 16V	76	08/00→06/02		→ 12/01		24.2419-1736.3	030128 Ø 19
1.7 16V	92	03/97→06/02		06/97→ 08/98		24.2419-1734.3	030126 Ø 19
				09/98→ 12/01		24.2419-1736.3	030128 Ø 19










	kw			 	! #		
FORD - RANGER (TKE) 04/11→							
 Nehmerzylinder, Kupplung							
2.2 TDCi	88 - 92	04/11→		11/11→		24.2520-1706.3 040094	Ø 20,4
2.2 TDCi 4x4	92 - 110	04/11→					
3.2 TDCi 4x4	147	04/11→					
2.2 TDCi	110	11/11→				24.2520-1706.3 040094	Ø 20,4
2.5 i	122	11/11→					
2.5 i 4x4	122	11/11→					
FORD - S-MAX (WA6) 05/06→12/14							
Zentralausrücker, Kupplung							
1.8 TDCi	74	01/07→12/10		→ 03/10; Schaltgetriebe 5 Gang; Getriebetyp: MTX75		24.2532-5002.3 090006	
1.8 TDCi	92	05/06→12/14		→ 12/06; Schaltgetriebe 5 Gang; Getriebetyp: MTX75		24.2532-5001.3 090005	
				01/07→ 03/10; Schaltgetriebe 5 Gang; Getriebetyp: MTX75		24.2532-5002.3 090006	
2.0	107	05/06→12/14		01/07→		24.2532-5002.3 090006	
2.0 Flexifuel	107	05/06→12/14					
FORD - S-MAX VAN (WA6) 05/06→12/14							
Zentralausrücker, Kupplung							
2.0	107	03/10→12/14				24.2532-5002.3 090006	
FORD - TOURNEO CONNECT 06/02→12/13							
 Geberzylinder, Kupplung							
1.8 16V	85	06/02→12/13		→ 08/13		24.2419-1733.3 030125	Ø 19
1.8 TDCi	66 - 81	06/02→12/13					
1.8 TDCi /TDDi /DI	55	06/02→12/13					
Zentralausrücker, Kupplung							
1.8 16V	85	06/02→12/13		10/04→ 08/13		24.2532-5001.3 090005	
1.8 TDCi	66	06/02→12/13					
1.8 TDCi /TDDi /DI	55	06/02→12/13					
1.8 TDCi	81	08/06→12/13		→ 08/13		24.2532-5001.3 090005	
FORD - TRANSIT Bus (FD_ , FB_ , FS_ , FZ_ , FC_) 04/06→12/14							
 Geberzylinder, Kupplung							
2.2 TDCi	63	04/06→08/14		05/06→ 09/11		24.2419-1738.3 030133	Ø 19
2.2 TDCi	81 - 103	04/06→08/14		→ 09/11		24.2419-1738.3 030133	Ø 19
2.4 TDCi	74 - 103	04/06→08/14				24.2419-1738.3 030133	Ø 19
2.4 TDCi 4x4	103	11/06→08/14					
3.2 TDCi	147	02/08→08/14					
 Nehmerzylinder, Kupplung							
2.2 TDCi	63	04/06→08/14		05/06→		24.2520-1706.3 040094	Ø 20,4
2.2 TDCi	74 - 103	04/06→08/14				24.2520-1706.3 040094	Ø 20,4
2.2 TDCi RWD	74 - 114	09/11→12/14					
2.4 TDCi	74 - 103	04/06→08/14					
2.4 TDCi 4x4	103	11/06→08/14					
3.2 TDCi	147	02/08→08/14					
FORD - TRANSIT Bus (FD_ , FB_ , FS_ , FZ_ , FC_) 01/00→05/06							
 Nehmerzylinder, Kupplung							
2.0 DI	55 - 74	08/00→05/06				24.2520-1706.3 040094	Ø 20,4
2.0 TDCi	92	08/02→05/06					
2.3 16V RWD	107	08/00→05/06					
2.4 DI	66	01/00→05/06					
2.4 DI RWD	55 - 88	01/00→05/06					
2.4 TDCi	101	03/04→05/06					
2.4 TDE	85 - 92	07/01→05/06					










	kW					! #			
FORD - TRANSIT CONNECT (P65_, P70_, P80_) 06/02→									
 Geberzylinder, Kupplung									
1.8 16V	85	06/02→12/13					24.2419-1733.3	030125	Ø 19
1.8 16V LPG	85	06/02→12/13							
1.8 Di	55	06/02→12/13							
1.8 TDCi	66 - 81	06/02→12/13							
Zentralausrücker, Kupplung									
1.8 16V	85	06/02→12/13					24.2532-5001.3	090005	
1.8 16V LPG	85	06/02→12/13							
1.8 Di	55	06/02→12/13							
1.8 TDCi	81	08/06→12/13							
1.8 TDCi	66	06/02→12/13		10/04→			24.2532-5001.3	090005	
FORD - TRANSIT Kasten (FA_) 01/00→05/06									
 Nehmerzylinder, Kupplung									
2.0 DI	55 - 74	08/00→05/06					24.2520-1706.3	040094	Ø 20,4
2.0 TDCi	92	08/02→05/06							
2.3	105	03/01→03/06							
2.3 16V RWD	107	04/01→05/06							
2.3 BiFuel	105	03/01→03/06							
2.4 DI	66	01/00→05/06							
2.4 DI RWD	55 - 88	01/00→05/06							
2.4 TD	55	08/00→08/03							
2.4 TDCi	101	03/04→05/06							
2.4 TDE	85 - 92	07/01→05/06							
FORD - TRANSIT Kasten (FA_) 04/06→12/14									
 Geberzylinder, Kupplung									
2.2 TDCi	63 - 96	04/06→08/14					24.2419-1738.3	030133	Ø 19
2.3 16V CNG RWD	100	04/06→08/14							
2.3 16V LPG RWD	107	04/06→08/14							
2.3 16V RWD	107	04/06→08/14							
2.4 TDCi 4x4	103	11/06→08/14							
2.4 TDCi RWD	74 - 103	04/06→08/14							
3.2 TDCi RWD	147	09/07→08/14							
2.2 TDCi	85 - 103	10/07→08/14		→ 09/11			24.2419-1738.3	030133	Ø 19
 Nehmerzylinder, Kupplung									
2.2 TDCi	63 - 103	04/06→08/14					24.2520-1706.3	040094	Ø 20,4
2.2 TDCi 4x4	92	10/11→08/14							
2.2 TDCi RWD	74 - 114	09/11→12/14							
2.3 16V CNG RWD	100	04/06→08/14							
2.3 16V LPG RWD	107	04/06→08/14							
2.3 16V RWD	107	04/06→08/14							
2.4 TDCi 4x4	103	11/06→08/14							
2.4 TDCi RWD	74 - 103	04/06→08/14							
3.2 TDCi RWD	147	09/07→08/14							
FORD - TRANSIT Pritsche/Fahrgestell (FM_, FN_, FF_) 04/06→12/14									
 Geberzylinder, Kupplung									
2.2 TDCi	63 - 96	04/06→08/14		→ 09/11			24.2419-1738.3	030133	Ø 19
2.2 TDCi	103	10/07→09/11					24.2419-1738.3	030133	Ø 19
2.3 16V CNG RWD	100	04/06→08/14							
2.3 16V LPG RWD	107	04/06→08/14							
2.3 16V RWD	107	04/06→08/14							
2.4 TDCi 4x4	103	11/06→08/14							
2.4 TDCi RWD	74 - 103	04/06→08/14							
3.2 TDCi RWD	147	09/07→08/14							
 Nehmerzylinder, Kupplung									
2.2 TDCi	63 - 103	04/06→08/14					24.2520-1706.3	040094	Ø 20,4
2.2 TDCi 4x4	92	10/11→08/14							
2.2 TDCi RWD	74 - 114	10/11→08/14							
2.3 16V CNG RWD	100	04/06→08/14							
2.3 16V LPG RWD	107	04/06→08/14							
→									

	kW					! #		
FORD - TRANSIT Pritsche/Fahrgestell (FM_-, FN_-, FF_-) 04/06→12/14								
 Nehmerzylinder, Kupplung								
2.3 16V RWD 2.4 TDCi 4x4 2.4 TDCi RWD 3.2 TDCi RWD	107 103 74 - 103 147	04/06→08/14 11/06→08/14 04/06→08/14 09/07→08/14					24.2520-1706.3 040094	Ø 20,4
FORD - TRANSIT Pritsche/Fahrgestell (FM_-, FN_-) 01/00→05/06								
 Nehmerzylinder, Kupplung								
2.0 DI 2.0 TDCi 2.3 16V 2.3 BiFuel 2.4 DI 2.4 TDCi 2.4 TDE	55 - 74 92 107 105 55 - 88 101 85 - 92	08/00→05/06 08/02→05/06 04/01→05/06 03/01→03/06 01/00→05/06 03/04→05/06 07/01→05/06					24.2520-1706.3 040094	Ø 20,4
FORD - TRANSIT TOURNEO Bus 07/06→08/14								
 Geberzylinder, Kupplung								
2.2 TDCi	81 - 103	07/06→08/14		→ 09/11			24.2419-1738.3 030133	Ø 19
 Nehmerzylinder, Kupplung								
2.2 2.2 TDCi	92 81 - 103	10/11→08/14 07/06→08/14					24.2520-1706.3 040094	Ø 20,4
FORD - TRANSIT TOURNEO Bus (FC_-) 06/00→03/06								
 Nehmerzylinder, Kupplung								
2.0	55 - 92	06/00→03/06					24.2520-1706.3 040094	Ø 20,4
HYUNDAI - ATOS (MX) 01/97→								
 Seilzug, Kupplungsbetätigung								
1.0 i 1.1 1.1 1.1	40 - 43 43 45 46	02/98→07/03 08/03→12/08 06/03→12/10 08/03→12/08					24.3728-3100.2 593100	L= 795 → 08/08 → 01/07 03/04→ 02/08
HYUNDAI - i10 I (PA) 10/07→								
 Seilzug, Kupplungsbetätigung								
1.0 1.2 1.2 LPG 1.1 1.1 1.1 LPG 1.1 LPG 1.2	51 63 57 48 49 - 51 51 48 55 - 57	01/11→12/17 04/11→12/13 01/10→12/13 12/07→12/13 01/08→12/13 01/08→12/13 04/11→12/13 01/09→12/13 10/08→12/11					24.3728-3101.2 593101 24.3728-3102.2 593102 24.3728-3102.2 593102 24.3728-3101.2 593101	L= 840 → 11/13 01/08→ 11/13 → 11/13 L= 821 L= 821 L= 821 L= 840
HYUNDAI - i10 II (BA, IA) 08/13→								
 Seilzug, Kupplungsbetätigung								
1.0	49	08/13→		→ 11/13			24.3728-3101.2 593101	L= 840
JAGUAR - X-TYPE I (X400) 03/01→11/09								
Zentralausrücker, Kupplung								
2.0 D 2.5 V6 All-wheel Drive 2.1 V6 2.2 D 3.0 V6 All-wheel Drive	96 144 115 107 - 114 169	07/03→11/09 06/01→11/09 03/02→11/09 10/05→11/09 06/01→12/08					24.2532-5003.3 090013 24.2532-5003.3 090013 24.2531-5001.3 090003 24.2532-5003.3 090013	













	kw			 	! #		
JAGUAR - X-TYPE I Kombi (X400) 09/03→12/09							
Zentralausrücker, Kupplung							
2.0 D	96	02/04→12/09				24.2532-5003.3	090013
2.1 V6	115	11/03→03/09					
2.5	144	02/04→12/09					
3.0	169	02/04→12/09					
2.2 D	107 - 114	10/05→12/09		Schaltgetriebe 6 Gang		24.2531-5001.3	090003
KIA - PICANTO I (SA) 04/04→05/12							
Seilzug, Kupplungsbetätigung							
1.0	45	04/04→04/11		05/04→; für Linkslenker		24.3728-3201.2	593201 L= 840
1.0	46	09/07→04/11		11/09→; für Linkslenker		24.3728-3201.2	593201 L= 840
1.0	53	04/04→04/11		→ 07/07; für Linkslenker		24.3728-3201.2	593201 L= 840
1.0 LPG	45	01/09→04/11		für Linkslenker		24.3728-3201.2	593201 L= 840
1.1 CRDi	55	10/05→04/11					
1.1 LPG	48	01/09→04/11					
1.1	48	04/04→09/11		→ 04/11; für Linkslenker		24.3728-3201.2	593201 L= 840
KIA - RIO I Schrägheck (DC) 07/00→04/06							
Seilzug, Kupplungsbetätigung							
1.3	55 - 60	08/00→02/05				24.3728-3200.2	593200 L= 733
1.5 16V	71 - 72	08/00→02/05					
KIA - RIO I Stufenheck (DC_) 07/00→04/06							
Seilzug, Kupplungsbetätigung							
1.3	55 - 60	09/00→02/05				24.3728-3200.2	593200 L= 733
1.5	70	09/02→02/05					
1.5 16V	71 - 72	09/00→02/05					
LADA - 1200-1600 01/70→12/05							
Geberzylinder, Kupplung							
1600 N/L	57	03/79→12/05		→ 06/85		24.2419-1101.3	030085 Ø 19
Nehmerzylinder, Kupplung							
1600 N/L	57	03/79→12/05		→ 06/85		24.2519-0505.3	040070 Ø 19
LANCIA - DEDRA (835_) 01/89→07/99							
Seilzug, Kupplungsbetätigung							
1.6 i.e.	55	04/93→07/99		→ 10/93		24.3728-0503.2	590503 L= 729
1.8 i.e.	66	08/93→07/99					
1.8 i.e.	77	09/89→07/99		01/90→ 10/93		24.3728-0503.2	590503 L= 729
2.0 i.e.	83	09/89→07/99		01/90→ 10/93		24.3728-0502.2	590502 L= 764
LANCIA - MUSA (350_) 10/04→09/12							
Nehmerzylinder, Kupplung							
1.4	57 - 70	10/04→09/12				24.2520-1705.3	040093 Ø 20,6
1.4 LPG	57	11/10→09/12					
LANCIA - Y (840_) 11/95→09/03							
Seilzug, Kupplungsbetätigung							
1.1	40	11/95→09/03		05/97→ 12/98		24.3728-0516.2	590516 L= 856
1.2	44	03/96→09/03		→ 07/03		24.3728-0516.2	590516 L= 856
1.2 16V	59	10/00→09/03					
1.2 16V	63	04/97→09/03		05/97→ 09/00		24.3728-0516.2	590516 L= 856
1.4 12V	55 - 59	03/96→09/03		→ 12/98		24.3728-0516.2	590516 L= 856
LANCIA - YPSILON (312_) 05/11→							
Seilzug, Kupplungsbetätigung							
1.2	51	05/11→12/21				24.3728-0536.2	590536 L= 995
1.2 Bi-fuel	49	05/11→					
1.2 Bi-fuel	51	05/11→		04/15→		24.3728-0536.2	590536 L= 995










	kw			 	! #		
LANCIA - YPSILON (843_) 10/03→12/11							
 Nehmerzylinder, Kupplung							
1.2	44	10/03→12/11		→ 06/11		24.2520-1705.3 040093	Ø 20,6
1.4	57	02/06→12/11					
1.4 LPG	57	11/10→12/11					
LANCIA - ZETA (22_) 05/95→10/03							
 Seilzug, Kupplungsbetätigung							
2.0 16V	97 - 100	05/98→09/02				24.3728-0336.2 590336	L= 973 + AUT
2.0 JTD	80	09/99→09/02				24.3728-0342.2 590342	L= 864 + AUT
2.0 JTD 16V	81	04/01→10/03					
2.0 Turbo	108	05/95→09/02					
2.1 TD	80	05/96→09/99		06/96→		24.3728-0340.2 590340	L= 1.088 + AUT
MAZDA - 2 (DY) 02/03→06/07							
 Geberzylinder, Kupplung							
1.2	55	04/03→06/07				24.2419-1735.3 030127	Ø 19
1.3 L	67	04/03→06/07					
1.4	59	04/03→06/07					
1.4 CD	50	04/03→06/07					
1.6	74	02/03→06/07					
Zentralausrücker, Kupplung							
1.2	55	04/03→06/07		Schaltgetriebe, automatisch betätigt		24.2528-5002.3 090017	
1.3 L	67	04/03→06/07					
1.4	59	04/03→06/07					
1.4 CD	50	04/03→06/07					
1.6	74	02/03→06/07					
MAZDA - 3 (BK) 10/03→12/09							
Zentralausrücker, Kupplung							
1.6 DI Turbo	80	06/04→06/09		→ 05/09		24.2532-5001.3 090005	
1.6 MZ-CD	66	06/06→12/09					
MAZDA - 3 (BL) 12/08→09/14							
Zentralausrücker, Kupplung							
1.6 MZ-CD	80	12/08→05/13		06/09→		24.2532-5001.3 090005	
1.6 MZR CD	85	09/10→05/13		11/10→		24.2532-5001.3 090005	
MAZDA - 3 Stufenheck (BK) 09/99→12/09							
Zentralausrücker, Kupplung							
1.6 DI Turbo	80	06/04→06/09		→ 05/09		24.2532-5001.3 090005	
MAZDA - 3 Stufenheck (BL) 12/08→12/14							
Zentralausrücker, Kupplung							
1.6 MZR CD	80	12/08→05/13		06/09→		24.2532-5001.3 090005	
1.6 MZR CD	85	09/10→05/13		11/10→		24.2532-5001.3 090005	
MAZDA - 121 III (JASM, JBMS) 03/96→04/03							
 Geberzylinder, Kupplung							
1.25	55	03/96→04/03		→ 08/98		24.2419-1734.3 030126	Ø 19
1.3	37 - 44	03/96→04/03		09/98→ 03/03		24.2419-1736.3 030128	Ø 19
1.8 D	44	03/96→04/03					
1.8 TD	55	02/00→10/02				24.2419-1736.3 030128	Ø 19
MERCEDES-BENZ - A-KLASSE (W168) 07/97→08/05							
 Geberzylinder, Kupplung							
A 140	60	07/97→08/04		09/97→; → J094989		24.2415-1707.3 030110	Ø 15,9
A 160	75	07/97→08/04					
A 140	60	01/01→08/04		→ J094989		24.2415-1707.3 030110	Ø 15,9
A 170 CDI	66	07/98→02/01					
A 160 CDI	44	07/98→02/01		08/98→; → J094989		24.2415-1707.3 030110	Ø 15,9
Zentralausrücker, Kupplung							
A 140	60	07/97→08/04		09/97→		24.2526-5001.3 090015	
A 160	75	07/97→08/04					
A 140	60	01/01→08/04				24.2526-5001.3 090015	
A 160 CDI	55	02/01→08/04					
A 170 CDI	70	02/01→08/04					
A 210	103	12/01→08/04					
→							











	kw			 	! #		
MERCEDES-BENZ - A-KLASSE (W168) 07/97→08/05							
Zentralausrücker, Kupplung							
A 160 CDI	44	07/98→02/01		08/98→ 01/01		24.2526-5001.3 090015	
A 170 CDI	66	07/98→02/01		→ 01/01		24.2526-5001.3 090015	
A 190	92	03/99→08/04		05/99→		24.2526-5001.3 090015	
MERCEDES-BENZ - A-KLASSE (W169) 04/04→06/12							
Zentralausrücker, Kupplung							
A 150	70	09/04→06/12		→ 06/07		24.2526-5001.3 090015	
A 160 CDI	60	09/04→06/12					
A 170	85	09/04→06/12					
A 200	100	09/04→06/12					
MERCEDES-BENZ - B-KLASSE Sports Tourer (W245) 03/05→11/11							
Zentralausrücker, Kupplung							
B 150	70	03/05→11/11		→ 06/07		24.2526-5001.3 090015	
B 170	85	03/05→11/11					
B 200	100	03/05→11/11					
MERCEDES-BENZ - C-KLASSE (W202) 03/93→05/00							
 Geberzylinder, Kupplung							
C 180	89 - 90	03/93→05/00				24.2419-0915.3 030045	Ø 19
C 200	100	01/94→05/00				24.2419-1703.3 030097	Ø 19
C 200 CDI	75	03/98→05/00					
C 200 D	55 - 65	03/93→05/00					
C 220 CDI	92	09/97→05/00					
C 220 D	55 - 70	08/93→05/00					
C 240	125	06/97→05/00					
C 250 Turbo-D	110	10/95→05/00					
C 280	145	06/97→05/00					
C 220	110	03/93→05/00		→ 08/96		24.2419-0915.3 030045	Ø 19
						24.2419-1703.3 030097	Ø 19
C 250 D	83	05/93→05/00		06/93→ 08/95		24.2419-0915.3 030045	Ø 19
						24.2419-1703.3 030097	Ø 19
C 280	142	05/93→05/00		06/93→		24.2419-0915.3 030045	Ø 19
						24.2419-1703.3 030097	Ø 19
C 36 AMG	206	05/94→05/00		→ 08/97		24.2419-0915.3 030045	Ø 19
						24.2419-1703.3 030097	Ø 19
 Nehmerzylinder, Kupplung							
C 180	89 - 90	03/93→05/00				24.2523-1310.3 040106	Ø 23,8
C 200	100	01/94→05/00					
C 200 D	55 - 65	03/93→05/00					
C 220 D	55 - 70	08/93→05/00					
C 250 Turbo-D	110	10/95→05/00					
C 280	145	06/97→05/00					
C 220	110	03/93→05/00		→ 08/96		24.2523-1310.3 040106	Ø 23,8
C 250 D	83	05/93→05/00		06/93→ 08/95		24.2523-1310.3 040106	Ø 23,8
C 280	142	05/93→05/00		06/93→		24.2523-1310.3 040106	Ø 23,8
C 36 AMG	206	05/94→05/00		→ 08/97		24.2523-1310.3 040106	Ø 23,8
MERCEDES-BENZ - C-KLASSE (W203) 05/00→12/07							
Zentralausrücker, Kupplung							
C 180	95	10/00→05/02		Schaltgetriebe sequentiell / Halbautomatik		24.2536-5001.3 090014	
C 180 Kompressor	105	05/02→02/07					
C 200 CDI	75 - 90	09/00→02/07					
C 200 CGI Kompressor	125	07/03→02/07					
C 200 Kompressor	120	05/02→02/07					
C 220 CDI	100 - 105	05/00→02/07					
C 230 Kompressor	141	02/04→02/07					
C 240	125	05/00→02/07					
C 270 CDI	120 - 125	12/00→02/07					
C 320	160	05/00→02/07					
C 200 Kompressor	120	05/00→06/02		→ 05/02; Schaltgetriebe sequentiell / Halbautomatik		24.2536-5001.3 090014	
→							
















	kw					! #									
MERCEDES-BENZ - C-KLASSE (W203) 05/00→12/07															
Zentralausrücker, Kupplung															
C 220 CDI	110	04/03→02/07		02/04→;	Schaltgetriebe sequentiell / Halbautomatik		24.2536-5001.3	090014							
C 230	150	01/05→02/07		06/05→;	Schaltgetriebe sequentiell / Halbautomatik		24.2536-5001.3	090014							
C 320 CDI	165	01/05→02/07		02/05→;	Schaltgetriebe sequentiell / Halbautomatik		24.2536-5001.3	090014							
MERCEDES-BENZ - C-KLASSE Sportcoupe (CL203) 03/01→06/11															
Zentralausrücker, Kupplung															
C 160 Kompressor	90	05/02→05/08		04/05→;	Schaltgetriebe sequentiell / Halbautomatik		24.2536-5001.3	090014							
C 180	95	03/01→05/02		Schaltgetriebe sequentiell / Halbautomatik			24.2536-5001.3	090014							
C 180 Kompressor	105	05/02→05/08													
C 200 Kompressor	120	03/01→05/08													
C 220	120	05/02→05/08													
C 220 CDI	100 - 110	03/01→05/08													
C 230 Kompressor	141 - 145	03/01→05/08													
C 320	160	09/02→05/08													
C 200 CDI	90	03/03→05/08		07/03→;	Schaltgetriebe sequentiell / Halbautomatik		24.2536-5001.3	090014							
C 200 CGI Kompressor	125	03/03→05/08													
C 230	150	01/05→05/08		06/05→;	Schaltgetriebe sequentiell / Halbautomatik		24.2536-5001.3	090014							
MERCEDES-BENZ - C-KLASSE T-Model (S202) 06/96→03/01															
 Geberzylinder, Kupplung															
C 180 T	90 - 95	06/96→03/01					24.2419-0915.3	030045	Ø 19						
C 200 T	100	06/96→03/01													
C 200 T CDI	75	03/98→03/01													
C 200 T D	65	10/96→03/01													
C 200 T Kompressor	120 - 141	11/96→03/01													
C 220 T CDI	92	09/97→03/01													
C 220 T D	55	06/96→03/01													
C 230 T Kompressor	142	06/97→09/00													
C 240 T	125	06/97→03/01													
C 250 T Turbo-D	110	06/96→03/01													
C 280 T	145	06/97→03/01													
C 43 AMG	225	08/97→03/01	09/97→										24.2419-0915.3	030045	Ø 19
													24.2419-1703.3	030097	Ø 19
 Nehmerzylinder, Kupplung															
C 180 T	90 - 95	06/96→03/01					24.2523-1310.3	040106	Ø 23,8						
C 200 T	100	06/96→03/01													
C 200 T CDI	75	03/98→03/01													
C 200 T D	65	10/96→03/01													
C 200 T Kompressor	120 - 141	11/96→03/01													
C 220 T CDI	92	09/97→03/01													
C 220 T D	55	06/96→03/01													
C 230 T Kompressor	142	06/97→09/00													
C 240 T	125	06/97→03/01													
C 250 T Turbo-D	110	06/96→03/01													
C 280 T	145	06/97→03/01													
MERCEDES-BENZ - C-KLASSE T-Model (S203) 03/01→08/07															
Zentralausrücker, Kupplung															
C 180	95	03/01→05/02								Schaltgetriebe sequentiell / Halbautomatik			24.2536-5001.3	090014	
C 180 Kompressor	105	05/02→08/07													
C 200 CDI	75 - 90	03/01→08/07													
C 200 CGI Kompressor	125	07/03→08/07													
C 200 Kompressor	120	05/02→08/07													
C 220 CDI	100 - 110	03/01→08/07													
C 230 Kompressor	141	02/04→08/07													
C 240	125	03/01→08/07													
C 270 CDI	120 - 125	03/01→08/07													
C 320	160	03/01→08/07													
C 320 CDI	165	06/05→08/07													
C 200 Kompressor	120	03/01→05/02	→ 04/02;	Schaltgetriebe sequentiell / Halbautomatik			24.2536-5001.3	090014							
C 230	150	01/05→08/07		06/05→;	Schaltgetriebe sequentiell / Halbautomatik		24.2536-5001.3	090014							
C 280	170	01/05→08/07													


























	kw					! #		
MERCEDES-BENZ - CLK (C208) 06/97→12/03								
 Geberzylinder, Kupplung								
CLK 200	100	06/97→06/02					24.2419-0915.3 030045	Ø 19
CLK 200 Kompressor	120 - 141	06/97→06/02					24.2419-1703.3 030097	Ø 19
CLK 230 Kompressor	142 - 145	06/97→06/02						
 Nehmerzylinder, Kupplung								
CLK 200	100	06/97→06/02					24.2523-1310.3 040106	Ø 23,8
CLK 200 Kompressor	141	06/97→06/00						
CLK 230 Kompressor	142	06/97→06/00						
Zentralausrücker, Kupplung								
CLK 200 Kompressor	120	06/00→06/02		Schaltgetriebe sequentiell / Halbautomatik			24.2536-5001.3 090014	
CLK 230 Kompressor	145	06/00→06/02						
MERCEDES-BENZ - CLK (C209) 05/02→03/10								
Zentralausrücker, Kupplung								
CLK 200 CGI	125	07/03→05/09		→ 04/09			24.2536-5001.3 090014	
CLK 200 Kompressor	120 - 135	09/02→05/09						
CLK 240	120 - 125	06/02→05/09						
CLK 270 CDI	125	10/02→05/09						
CLK 320	160	06/02→05/09						
CLK 220 CDI	100 - 110	01/05→05/09		05/05→ 04/09			24.2536-5001.3 090014	
CLK 280	170	01/05→05/09						
CLK 320 CDI	165	01/05→05/09						
CLK 270 CDI	120	02/03→06/05					24.2536-5001.3 090014	
MERCEDES-BENZ - CLK Cabriolet (A208) 03/98→03/02								
 Geberzylinder, Kupplung								
CLK 200	100	03/98→03/02		06/98→			24.2419-0915.3 030045	Ø 19
CLK 200 Kompressor	141	03/98→06/00					24.2419-1703.3 030097	Ø 19
CLK 230 Kompressor	142	03/98→06/00						
CLK 200 Kompressor	120	06/00→03/02					24.2419-0915.3 030045	Ø 19
CLK 230 Kompressor	145	06/00→03/02					24.2419-1703.3 030097	Ø 19
 Nehmerzylinder, Kupplung								
CLK 200	100	03/98→03/02		06/98→			24.2523-1310.3 040106	Ø 23,8
CLK 200 Kompressor	141	03/98→06/00						
CLK 230 Kompressor	142	03/98→06/00						
CLK 200 Kompressor	120	06/00→03/02					24.2523-1310.3 040106	Ø 23,8
CLK 230 Kompressor	145	06/00→03/02						
Zentralausrücker, Kupplung								
CLK 200 Kompressor	120	06/00→03/02		Schaltgetriebe sequentiell / Halbautomatik			24.2536-5001.3 090014	
CLK 230 Kompressor	145	06/00→03/02						
MERCEDES-BENZ - CLK Cabriolet (A209) 06/02→03/10								
Zentralausrücker, Kupplung								
CLK 200 Kompressor	135	10/06→03/10		→ 12/09; Schaltgetriebe sequentiell / Halbautomatik			24.2536-5001.3 090014	
CLK 200 Kompressor	120	02/03→03/10		05/03→ 12/09; Schaltgetriebe sequentiell / Halbautomatik			24.2536-5001.3 090014	
CLK 240	125	02/03→03/10						
CLK 320 CDI	165	03/05→03/10		05/05→ 12/09; Schaltgetriebe sequentiell / Halbautomatik			24.2536-5001.3 090014	
MERCEDES-BENZ - E-KLASSE (W210) 06/95→08/03								
 Geberzylinder, Kupplung								
E 200	100	06/95→08/00					24.2419-0915.3 030045	Ø 19
E 200 CDI	85	07/99→03/02					24.2419-1703.3 030097	Ø 19
E 200 Kompressor	120	08/00→03/02						
E 220 CDI	100 - 105	07/99→03/02						
E 240	125	08/00→03/02						
E 270 CDI	120 - 125	07/99→03/02						
E 280	150	12/96→03/02						
E 290 Turbo-D	95	03/96→07/99						
E 320 CDI	145	07/99→03/02						
E 200 CDI	75	06/98→03/02		07/98→			24.2419-0915.3 030045	Ø 19
E 220 CDI	92	06/98→07/99					24.2419-1703.3 030097	Ø 19
E 200 D	65	01/96→03/02		10/96→			24.2419-0915.3 030045	Ø 19
→								












	kw			 	! #		
MERCEDES-BENZ - E-KLASSE (W210) 06/95→08/03							
 Geberzylinder, Kupplung							
E 200 D	65	01/96→03/02		10/96→		24.2419-1703.3 030097	Ø 19
E 200 Kompressor	137	06/97→03/02		09/97→		24.2419-0915.3 030045	Ø 19
E 240	125	06/97→08/00				24.2419-1703.3 030097	Ø 19
E 250 Turbo-D	110	06/97→07/99					
E 220 D	55 - 70	06/95→03/02		→ 06/98		24.2419-0915.3 030045	Ø 19
						24.2419-1703.3 030097	Ø 19
E 250 D	83	06/95→07/99		für Rechtslenker		24.2419-0915.3 030045	Ø 19
						24.2419-1703.3 030097	Ø 19
						24.2419-0915.3 030045	Ø 19
						24.2419-1703.3 030097	Ø 19
 Nehmerzylinder, Kupplung							
E 200	100	06/95→08/00				24.2523-1210.3 040105	Ø 23,8
E 200 CDI	85	07/99→03/02				24.2523-1310.3 040106	Ø 23,8
E 200 Kompressor	120	08/00→03/02					
E 220 CDI	100 - 105	07/99→03/02					
E 240	125	08/00→03/02					
E 270 CDI	120 - 125	07/99→03/02					
E 280	150	12/96→03/02					
E 290 Turbo-D	95	03/96→07/99					
E 320 CDI	145	07/99→03/02					
E 200 CDI	75	06/98→03/02		07/98→		24.2523-1210.3 040105	Ø 23,8
E 220 CDI	92	06/98→07/99				24.2523-1310.3 040106	Ø 23,8
E 200 D	65	01/96→03/02		10/96→		24.2523-1210.3 040105	Ø 23,8
						24.2523-1310.3 040106	Ø 23,8
E 200 Kompressor	137	06/97→03/02		09/97→		24.2523-1210.3 040105	Ø 23,8
E 240	125	06/97→08/00				24.2523-1310.3 040106	Ø 23,8
E 250 Turbo-D	110	06/97→07/99					
E 220 D	55 - 70	06/95→03/02		→ 06/98		24.2523-1210.3 040105	Ø 23,8
						24.2523-1310.3 040106	Ø 23,8
E 250 D	83	06/95→07/99		für Rechtslenker		24.2523-1210.3 040105	Ø 23,8
						24.2523-1310.3 040106	Ø 23,8
						24.2523-1210.3 040105	Ø 23,8
						24.2523-1310.3 040106	Ø 23,8
Zentralausrücker, Kupplung							
E 200	100	06/95→08/00		07/99→; Schaltgetriebe sequentiell / Halbautomatik		24.2536-5001.3 090014	
E 200 CDI	75	06/98→03/02					
E 200 D	65	01/96→03/02					
E 200 Kompressor	137	06/97→03/02					
E 220 CDI	92	06/98→07/99					
E 220 D	55 - 70	06/95→03/02					
E 240	125	06/97→08/00					
E 280	150	12/96→03/02					
E 200 CDI	85	07/99→03/02		Schaltgetriebe sequentiell / Halbautomatik		24.2536-5001.3 090014	
E 200 Kompressor	120	08/00→03/02					
E 220 CDI	100 - 105	07/99→03/02					
E 240	125	08/00→03/02					
E 270 CDI	120 - 125	07/99→03/02					
MERCEDES-BENZ - E-KLASSE (W211) 03/02→03/09							
Zentralausrücker, Kupplung							
E 200 CDI	75 - 100	07/02→12/08		Schaltgetriebe sequentiell / Halbautomatik		24.2536-5001.3 090014	
E 200 Kompressor	120 - 135	11/02→12/08					
E 200 NGT	120	03/04→12/08					
E 220 CDI	100 - 125	03/02→12/08					
E 230	150	09/07→12/08					
E 240	130	03/02→12/08					
E 270 CDI	120 - 130	03/02→12/08					
E 280 CDI	140	03/05→12/08					
E 280	170	03/05→12/08		05/05→; Schaltgetriebe sequentiell / Halbautomatik		24.2536-5001.3 090014	













	kw			 	! #		
MERCEDES-BENZ - E-KLASSE Pritsche/Fahrgestell (VF211) 03/03→07/09							
Zentralausrücker, Kupplung							
E 220 CDI E 270 CDI	110 120 - 130	10/03→07/06 03/03→07/09		Schaltgetriebe sequentiell / Halbauto- matik		24.2536-5001.3 090014	
MERCEDES-BENZ - E-KLASSE T-Model (S210) 06/96→03/03							
 Geberzylinder, Kupplung							
E 200 T E 200 T Kompressor E 240 T E 270 T CDI	100 120 125 120 - 125	06/96→08/00 08/00→03/03 08/00→03/03 07/99→03/03				24.2419-0915.3 030045 24.2419-1703.3 030097	Ø 19 Ø 19
E 290 T Turbo-D E 320 T CDI	95 145	06/96→07/99 07/99→03/03					
E 200 T Kompressor E 240 T E 250 T Turbo-D	137 125 110	06/97→03/03 06/97→03/03 06/97→07/99	09/97→			24.2419-0915.3 030045 24.2419-1703.3 030097	Ø 19 Ø 19
E 220 T CDI	100 - 105	05/99→03/03		Radstand [mm]: 2.833		24.2419-0915.3 030045 24.2419-1703.3 030097	Ø 19 Ø 19
E 220 T CDI	92	06/98→07/99		07/98→; Radstand [mm]: 2.833		24.2419-0915.3 030045 24.2419-1703.3 030097	Ø 19 Ø 19
E 250 T D	83	06/96→07/99		Radstand [mm]: 2.833		24.2419-0915.3 030045 24.2419-1703.3 030097	Ø 19 Ø 19
				Radstand [mm]: 3.570		24.2419-0915.3 030045 24.2419-1703.3 030097	Ø 19 Ø 19
				für Rechtslenker; Radstand [mm]: 2.833		24.2419-0915.3 030045 24.2419-1703.3 030097	Ø 19 Ø 19
E 280 T	150	12/96→03/03		Radstand [mm]: 3.570		24.2419-0915.3 030045 24.2419-1703.3 030097	Ø 19 Ø 19
Zentralausrücker, Kupplung							
E 200 T E 200 T Kompressor E 240 T	100 137 125	06/96→08/00 06/97→03/03 06/97→03/03		07/99→; Schaltgetriebe sequentiell / Halbautomatik		24.2536-5001.3 090014	
E 200 T Kompressor E 240 T E 270 T CDI	120 125 120 - 125	08/00→03/03 08/00→03/03 07/99→03/03		Schaltgetriebe sequentiell / Halbauto- matik		24.2536-5001.3 090014	
E 220 T CDI	92 - 100	06/98→03/03		07/99→; Radstand [mm]: 2.833; Schalt- getriebe sequentiell / Halbautomatik		24.2536-5001.3 090014	
E 220 T CDI	105	07/99→03/03		Radstand [mm]: 2.833; Schaltgetriebe sequentiell / Halbautomatik		24.2536-5001.3 090014	
E 280 T	150	12/96→03/03		07/99→; Radstand [mm]: 3.570; Schalt- getriebe sequentiell / Halbautomatik		24.2536-5001.3 090014	
MERCEDES-BENZ - E-KLASSE T-Model (S211) 02/03→07/09							
Zentralausrücker, Kupplung							
E 200 CDI E 200 Kompressor E 200 T Kompressor E 220 CDI E 220 T CDI	100 135 120 100 110 - 125	04/06→07/09 04/06→07/09 03/03→07/09 03/03→07/09 03/03→07/09		Schaltgetriebe sequentiell / Halbauto- matik		24.2536-5001.3 090014	
E 240 T E 270 T CDI	130 120 - 130	03/03→07/09 03/03→07/09					
E 280 T CDI	140	03/05→07/09					
E 280 T	170	03/05→07/09		05/05→; Schaltgetriebe sequentiell / Halbautomatik		24.2536-5001.3 090014	
MERCEDES-BENZ - G-KLASSE (W461) 09/89→							
 Geberzylinder, Kupplung							
230 GE 290 GD/G 290 D G 290 TD	92 70 88	06/93→07/00 06/93→07/00 07/97→07/01				24.2419-0942.3 030068	Ø 19
 Nehmerzylinder, Kupplung							
230 GE	92	06/93→07/00				03.2523-0812.3 040020	Ø 23,8
290 GD/G 290 D G 290 TD	70 88	06/93→07/00 07/97→07/01				24.2523-1210.3 040105	Ø 23,8











	kw					! #		
MERCEDES-BENZ - G-KLASSE (W463) 09/89→12/18								
 Geberzylinder, Kupplung								
G 270 CDI G 300 TD G 320 G 400 CDI G 500 G 55 AMG	115 130 158 184 218 260 - 373	10/01→07/03 08/96→07/00 07/97→08/04 12/00→07/06 04/98→12/15 04/99→12/12					24.2419-0942.3 030068	Ø 19
MERCEDES-BENZ - G-KLASSE Cabrio (W463) 09/89→02/18								
 Geberzylinder, Kupplung								
G 300 TD G 320 G 320 CDI G 400 CDI G 500	130 158 165 184 218 - 285	09/96→07/00 11/97→08/04 09/06→12/12 12/00→07/06 04/98→12/15					24.2419-0942.3 030068	Ø 19
MERCEDES-BENZ - M-KLASSE (W163) 02/98→07/05								
 Geberzylinder, Kupplung								
ML 230	110	02/98→06/05		03/98→			24.2419-0915.3 030045 24.2419-1703.3 030097	Ø 19 Ø 19
 Nehmerzylinder, Kupplung								
ML 230	110	02/98→06/05		03/98→			24.2523-1310.3 040106	Ø 23,8
Zentralausrücker, Kupplung								
ML 270 CDI	120	12/99→06/05		Schaltgetriebe sequentiell / Halbautomatik			24.2536-5001.3 090014	
MERCEDES-BENZ - SL (R129) 03/89→09/04								
 Geberzylinder, Kupplung								
280	142 - 150	08/93→10/01		→ 09/01; für Linkslenker			24.2419-0915.3 030045 24.2419-1703.3 030097	Ø 19 Ø 19
 Nehmerzylinder, Kupplung								
280	142 - 150	08/93→10/01		→ 09/01; für Linkslenker			24.2523-1310.3 040106	Ø 23,8
MERCEDES-BENZ - SL (R230) 10/01→01/12								
Zentralausrücker, Kupplung								
350	180	03/03→01/12		→ 11/11			24.2536-5001.3 090014	
MERCEDES-BENZ - SLK (R170) 04/96→04/04								
 Geberzylinder, Kupplung								
200 200 Kompressor 230 Kompressor	100 141 142	09/96→03/00 10/96→03/00 09/96→03/00					24.2419-0915.3 030045 24.2419-1703.3 030097	Ø 19 Ø 19
200 Kompressor 230 Kompressor 32 AMG Kompressor	120 145 260	03/00→04/04 03/00→04/04 03/01→04/04		→ 03/04			24.2419-0915.3 030045 24.2419-1703.3 030097	Ø 19 Ø 19
320	160	03/00→04/04		04/00→ 03/04			24.2419-0915.3 030045 24.2419-1703.3 030097	Ø 19 Ø 19
Zentralausrücker, Kupplung								
200 Kompressor 230 Kompressor	120 145	03/00→04/04 03/00→04/04		→ 03/04; Schaltgetriebe sequentiell / Halbautomatik			24.2536-5001.3 090014	
320	160	03/00→04/04		04/00→ 03/04; Schaltgetriebe sequentiell / Halbautomatik			24.2536-5001.3 090014	
MERCEDES-BENZ - SLK (R171) 03/04→12/11								
Zentralausrücker, Kupplung								
200 Kompressor 300 350	120 170 200	03/04→02/11 04/09→02/11 06/04→02/11		→ 01/11; Schaltgetriebe sequentiell / Halbautomatik			24.2536-5001.3 090014	
280	170	01/05→02/11		04/05→ 01/11; Schaltgetriebe sequentiell / Halbautomatik			24.2536-5001.3 090014	
MERCEDES-BENZ - SPRINTER 2-t Bus (B901, B902) 01/95→05/06								
 Geberzylinder, Kupplung								
208 CDI →	60	04/00→05/06					24.2419-1712.3 030105	Ø 19
















	kW			 	! #		
MERCEDES-BENZ - SPRINTER 2-t Bus (B901, B902) 01/95→05/06							
 Geberzylinder, Kupplung							
208 D	58	02/95→04/00				24.2419-1712.3 030105	Ø 19
210 D	75	03/97→04/00					
211 CDI	80	04/00→05/06					
212 D	90	02/95→04/00					
213 CDI	95	04/00→05/06					
214	105	02/95→05/06					
214 NGT	95	02/95→05/06					
216 CDI	115	04/00→05/06					
 Nehmerzylinder, Kupplung							
208 CDI	60	04/00→05/06				24.2522-1703.3 040077	Ø 22,2
208 D	58	02/95→04/00					
210 D	75	03/97→04/00					
211 CDI	80	04/00→05/06					
212 D	90	02/95→04/00					
213 CDI	95	04/00→05/06					
214	105	02/95→05/06					
214 NGT	95	02/95→05/06					
216 CDI	115	04/00→05/06					
Zentralausrücker, Kupplung							
208 CDI	60	04/00→05/06		Schaltgetriebe sequentiell / Halbautomatik		24.2536-5001.3 090014	
211 CDI	80	04/00→05/06					
213 CDI	95	04/00→05/06					
214 NGT	95	02/95→05/06					
216 CDI	115	04/00→05/06					
208 D	58	02/95→04/00		04/00→; Schaltgetriebe sequentiell / Halbautomatik		24.2536-5001.3 090014	
210 D	75	03/97→04/00					
212 D	90	02/95→04/00					
214	105	02/95→05/06					
MERCEDES-BENZ - SPRINTER 2-t Kasten (B901, B902) 01/95→05/06							
 Geberzylinder, Kupplung							
208 CDI	60	04/00→05/06				24.2419-1712.3 030105	Ø 19
208 D	58 - 60	02/95→04/00					
210 D	75	01/97→04/00					
211 CDI	80	04/00→05/06					
212 D	90	02/95→04/00					
213 CDI	95	04/00→05/06					
214	105	02/95→05/06					
214 NGT	95	02/95→05/06					
216 CDI	115	04/00→05/06					
 Nehmerzylinder, Kupplung							
208 CDI	60	04/00→05/06				24.2522-1703.3 040077	Ø 22,2
208 D	58 - 60	02/95→04/00					
210 D	75	01/97→04/00					
211 CDI	80	04/00→05/06					
212 D	90	02/95→04/00					
213 CDI	95	04/00→05/06					
214	105	02/95→05/06					
214 NGT	95	02/95→05/06					
216 CDI	115	04/00→05/06					
Zentralausrücker, Kupplung							
208 CDI	60	04/00→05/06		Schaltgetriebe sequentiell / Halbautomatik		24.2536-5001.3 090014	
211 CDI	80	04/00→05/06					
213 CDI	95	04/00→05/06					
214 NGT	95	02/95→05/06					
216 CDI	115	04/00→05/06					
208 D	58 - 60	02/95→04/00		04/00→; Schaltgetriebe sequentiell / Halbautomatik		24.2536-5001.3 090014	
210 D	75	01/97→04/00					
212 D	90	02/95→04/00					
214	105	02/95→05/06					
MERCEDES-BENZ - SPRINTER 2-t Pritsche/Fahrgestell (B901, B902) 01/95→05/06							
 Geberzylinder, Kupplung							
208 CDI	60	04/00→05/06				24.2419-1712.3 030105	Ø 19
208 D	60	09/96→04/00					
210 D	75	01/97→04/00					
211 CDI	80	04/00→05/06					
212 D	90	02/95→04/00					
213 CDI	95	04/00→05/06					
214	105	02/95→05/06					
214 NGT	95	02/95→05/06					
216 CDI	115	04/00→05/06					
→							

	kW			 	! #				
MERCEDES-BENZ - SPRINTER 2-t Pritsche/Fahrgestell (B901, B902) 01/95→05/06									
 Geberzylinder, Kupplung									
208 D	58	01/95→04/00		02/95→		24.2419-1712.3 030105	Ø 19		
 Nehmerzylinder, Kupplung									
208 CDI	60	04/00→05/06				24.2522-1703.3 040077	Ø 22,2		
208 D	60	09/96→04/00							
210 D	75	01/97→04/00							
211 CDI	80	04/00→05/06							
212 D	90	02/95→04/00							
213 CDI	95	04/00→05/06							
214	105	02/95→05/06							
214 NGT	95	02/95→05/06							
216 CDI	115	04/00→05/06							
208 D	58	01/95→04/00		02/95→		24.2522-1703.3 040077	Ø 22,2		
Zentralausrücker, Kupplung									
208 CDI	60	04/00→05/06		Schaltgetriebe sequentiell / Halbautomatik		24.2536-5001.3 090014			
211 CDI	80	04/00→05/06							
213 CDI	95	04/00→05/06							
214 NGT	95	02/95→05/06							
216 CDI	115	04/00→05/06							
208 D	58 - 60	01/95→04/00		04/00→; Schaltgetriebe sequentiell / Halbautomatik		24.2536-5001.3 090014			
210 D	75	01/97→04/00							
212 D	90	02/95→04/00							
214	105	02/95→05/06							
MERCEDES-BENZ - SPRINTER 3-t Bus (B903) 01/95→05/12									
 Geberzylinder, Kupplung									
308 CDI	60	04/00→05/06				24.2419-1712.3 030105	Ø 19		
308 D	58 - 60	02/95→04/00							
310 D	75	01/97→12/99							
310 D 4x4	75	05/97→08/02							
311 CDI	80	04/00→05/06							
311 CDI 4x4	80	08/02→05/06							
312 D 2.9	90	02/95→04/00							
312 D 2.9 4x4	90	05/97→08/02							
313 CDI	95	04/00→05/06							
313 CDI 4x4	95	08/02→05/06							
314	105	02/95→05/06							
314 4x4	105	08/02→05/06							
314 NGT	95	02/95→05/06							
316 CDI	115	04/00→05/06							
316 CDI 4x4	115	08/02→05/06							
 Nehmerzylinder, Kupplung									
308 CDI	60	04/00→05/06						24.2522-1703.3 040077	Ø 22,2
308 D	58 - 60	02/95→04/00							
310 D	75	01/97→12/99							
310 D 4x4	75	05/97→08/02							
311 CDI	80	04/00→05/06							
311 CDI 4x4	80	08/02→05/06							
312 D 2.9	90	02/95→04/00							
312 D 2.9 4x4	90	05/97→08/02							
313 CDI	95	04/00→05/06							
313 CDI 4x4	95	08/02→05/06							
314	105	02/95→05/06							
314 4x4	105	08/02→05/06							
314 NGT	95	02/95→05/06							
316 CDI	115	04/00→05/06							
316 CDI 4x4	115	08/02→05/06							
Zentralausrücker, Kupplung									
308 CDI	60	04/00→05/06		Schaltgetriebe sequentiell / Halbautomatik		24.2536-5001.3 090014			
311 CDI	80	04/00→05/06							
311 CDI 4x4	80	08/02→05/06							
313 CDI	95	04/00→05/06							
313 CDI 4x4	95	08/02→05/06							
314 4x4	105	08/02→05/06							
314 NGT	95	02/95→05/06							
316 CDI	115	04/00→05/06							
316 CDI 4x4	115	08/02→05/06							
308 D	58 - 60	02/95→04/00		04/00→; Schaltgetriebe sequentiell / Halbautomatik		24.2536-5001.3 090014			
310 D 4x4	75	05/97→08/02							
312 D 2.9	90	02/95→04/00							
312 D 2.9 4x4	90	05/97→08/02							
314	105	02/95→05/06							















	kW			 	! #		
MERCEDES-BENZ - SPRINTER 3-t Kasten (B903) 01/95→05/12							
 Geberzylinder, Kupplung							
308 CDI 308 D 2.3	60 58 - 60	04/00→05/06 02/95→04/00				24.2419-1712.3 030105	Ø 19
310 D 2.9	75	02/95→04/00					
311 CDI	80	04/00→05/06					
311 CDI 4x4	80	08/02→05/06					
312 D 2.9	90	02/95→04/00					
312 D 2.9 4x4	90	05/97→08/02					
313 CDI	95	04/00→05/06					
313 CDI 4x4	95	08/02→05/06					
314	105	02/95→05/06					
314 4x4	105	08/02→05/06					
314 NGT	95	02/95→05/06					
316 CDI	115	04/00→05/06					
316 CDI 4x4	115	02/01→05/06					
 Nehmerzylinder, Kupplung							
308 CDI 308 D 2.3	60 58 - 60	04/00→05/06 02/95→04/00				24.2522-1703.3 040077	Ø 22,2
310 D 2.9	75	02/95→04/00					
311 CDI	80	04/00→05/06					
311 CDI 4x4	80	08/02→05/06					
312 D 2.9	90	02/95→04/00					
312 D 2.9 4x4	90	05/97→08/02					
313 CDI	95	04/00→05/06					
313 CDI 4x4	95	08/02→05/06					
314	105	02/95→05/06					
314 4x4	105	08/02→05/06					
314 NGT	95	02/95→05/06					
316 CDI	115	04/00→05/06					
316 CDI 4x4	115	02/01→05/06					
Zentralausrücker, Kupplung							
308 CDI 311 CDI 311 CDI 4x4 313 CDI 313 CDI 4x4 314 4x4 314 NGT 316 CDI 316 CDI 4x4	60 80 80 95 95 105 95 115 115	04/00→05/06 04/00→05/06 08/02→05/06 04/00→05/06 08/02→05/06 08/02→05/06 02/95→05/06 04/00→05/06 02/01→05/06		Schaltgetriebe sequentiell / Halbautomatik		24.2536-5001.3 090014	
308 D 2.3 310 D 2.9 312 D 2.9 312 D 2.9 4x4 314	58 - 60 75 90 90 105	02/95→04/00 02/95→04/00 02/95→04/00 05/97→08/02 02/95→05/06		04/00→; Schaltgetriebe sequentiell / Halbautomatik		24.2536-5001.3 090014	
MERCEDES-BENZ - SPRINTER 3-t Pritsche/Fahrgestell (B903) 01/95→05/12							
 Geberzylinder, Kupplung							
308 CDI 308 D 2.3	60 58 - 60	04/00→05/06 02/95→04/00				24.2419-1712.3 030105	Ø 19
310 D 2.9	75	01/97→04/00					
311 CDI	80	04/00→05/06					
311 CDI 4x4	80	04/00→05/06					
312 D 2.9	85 - 90	02/95→09/01					
313 CDI	95	04/00→05/06					
313 CDI 4x4	95	04/00→05/06					
314	105	02/95→05/06					
314 4x4	105	08/02→05/06					
314 NGT	95	02/95→05/06					
316 CDI	115	04/00→05/06					
316 CDI 4x4	115	08/02→05/06					
 Nehmerzylinder, Kupplung							
308 CDI 308 D 2.3	60 58 - 60	04/00→05/06 02/95→04/00				24.2522-1703.3 040077	Ø 22,2
310 D 2.9	75	01/97→04/00					
311 CDI	80	04/00→05/06					
311 CDI 4x4	80	04/00→05/06					
312 D 2.9	85 - 90	02/95→09/01					
313 CDI	95	04/00→05/06					
313 CDI 4x4	95	04/00→05/06					
314	105	02/95→05/06					
314 4x4	105	08/02→05/06					
→							

















	kW					! #		
MERCEDES-BENZ - SPRINTER 3-t Pritsche/Fahrgestell (B903) 01/95→05/12								
 Nehmerzylinder, Kupplung								
314 NGT 316 CDI 316 CDI 4x4	95 115 115	02/95→05/06 04/00→05/06 08/02→05/06					24.2522-1703.3 040077	Ø 22,2
Zentralausrücker, Kupplung								
308 CDI 311 CDI 311 CDI 4x4 313 CDI 313 CDI 4x4 314 4x4 314 NGT 316 CDI 316 CDI 4x4	60 80 80 95 95 105 95 115 115	04/00→05/06 04/00→05/06 04/00→05/06 04/00→05/06 04/00→05/06 08/02→05/06 02/95→05/06 04/00→05/06 08/02→05/06		Schaltgetriebe sequentiell / Halbautomatik			24.2536-5001.3 090014	
308 D 2.3 310 D 2.9 312 D 2.9 314	58 - 60 75 85 - 90 105	02/95→04/00 01/97→04/00 02/95→09/01 02/95→05/06		04/00→; Schaltgetriebe sequentiell / Halbautomatik			24.2536-5001.3 090014	
MERCEDES-BENZ - SPRINTER 4-t Bus (B904) 02/96→05/06								
 Geberzylinder, Kupplung								
408 CDI 411 CDI 413 CDI 414 416 CDI	60 80 95 105 115	04/00→05/06 04/00→05/06 04/00→05/06 02/96→05/06 04/00→05/06					24.2419-1712.3 030105	Ø 19
 Nehmerzylinder, Kupplung								
408 CDI 411 CDI 413 CDI 414 416 CDI	60 80 95 105 115	04/00→05/06 04/00→05/06 04/00→05/06 02/96→05/06 04/00→05/06					24.2522-1703.3 040077	Ø 22,2
Zentralausrücker, Kupplung								
408 CDI 411 CDI 413 CDI 416 CDI 414	60 80 95 115 105	04/00→05/06 04/00→05/06 04/00→05/06 04/00→05/06 02/96→05/06		Schaltgetriebe sequentiell / Halbautomatik			24.2536-5001.3 090014	
				04/00→; Schaltgetriebe sequentiell / Halbautomatik			24.2536-5001.3 090014	
MERCEDES-BENZ - SPRINTER 4-t Kasten (B904) 02/95→05/12								
 Geberzylinder, Kupplung								
408 CDI 408 D 410 D 4x4 411 CDI 411 CDI 4x4 412 D 412 D 4x4 413 CDI 413 CDI 4x4 414 414 4x4 414 D 4x4 414 NGT 416 CDI 416 CDI 4x4 410 D	60 58 75 80 80 85 - 90 85 - 90 95 95 105 105 90 95 95 105 105 95 115 115 75	04/00→05/06 02/96→05/06 05/97→05/06 04/00→05/06 04/00→05/06 02/96→05/06 05/97→05/06 05/97→05/06 04/00→05/06 04/00→05/06 02/96→05/06 05/97→05/06 05/97→05/06 02/95→05/06 04/00→05/06 04/00→05/06 02/96→05/06					24.2419-1712.3 030105	Ø 19
				09/96→			24.2419-1712.3 030105	Ø 19
 Nehmerzylinder, Kupplung								
408 CDI 408 D 410 D 4x4 411 CDI 411 CDI 4x4 412 D 412 D 4x4 413 CDI 413 CDI 4x4 414 414 4x4 414 4x4	60 58 75 80 80 85 - 90 85 - 90 95 95 105 105 90	04/00→05/06 02/96→05/06 05/97→05/06 04/00→05/06 04/00→05/06 02/96→05/06 05/97→05/06 05/97→05/06 04/00→05/06 04/00→05/06 02/96→05/06 05/97→05/06 05/97→05/06					24.2522-1703.3 040077	Ø 22,2

















	kW			 	! #		
MERCEDES-BENZ - SPRINTER 4-t Kasten (B904) 02/95→05/12							
 Nehmerzylinder, Kupplung							
414 D 4x4	90	05/97→05/06				24.2522-1703.3 040077	Ø 22,2
414 NGT	95	02/95→05/06					
416 CDI	115	04/00→05/06					
416 CDI 4x4	115	04/00→05/06					
410 D	75	02/96→05/06		09/96→		24.2522-1703.3 040077	Ø 22,2
Zentralausrücker, Kupplung							
408 CDI	60	04/00→05/06		Schaltgetriebe sequentiell / Halbautomatik		24.2536-5001.3 090014	
411 CDI	80	04/00→05/06					
411 CDI 4x4	80	04/00→05/06					
413 CDI	95	04/00→05/06					
413 CDI 4x4	95	04/00→05/06					
416 CDI	115	04/00→05/06					
416 CDI 4x4	115	04/00→05/06					
408 D	58	02/96→05/06		04/00→; Schaltgetriebe sequentiell / Halbautomatik		24.2536-5001.3 090014	
410 D	75	02/96→05/06					
410 D 4x4	75	05/97→05/06					
412 D	85 - 90	02/96→05/06					
412 D 4x4	85 - 90	05/97→05/06					
414	105	02/96→05/06					
414 4x4	105	05/97→05/06					
414 D 4x4	90	05/97→05/06					
414 NGT	95	02/95→05/06					
MERCEDES-BENZ - SPRINTER 4-t Pritsche/Fahrgestell (B904) 02/95→05/12							
 Geberzylinder, Kupplung							
408 CDI	60	04/00→05/06				24.2419-1712.3 030105	Ø 19
408 D	58	02/96→05/06					
410 D 4x4	75	05/97→05/06					
411 CDI	80	04/00→05/06					
411 CDI 4x4	80	04/00→05/06					
412 D	85 - 90	02/96→05/06					
412 D 4x4	85 - 90	05/97→05/06					
413 CDI	95	04/00→05/06					
413 CDI 4x4	95	04/00→05/06					
414	105	02/95→05/06					
414 4x4	105	05/97→05/06					
416 CDI	115	04/00→05/06					
416 CDI 4x4	115	04/00→05/06					
410 D	75	02/96→05/06		09/96→		24.2419-1712.3 030105	Ø 19
 Nehmerzylinder, Kupplung							
408 CDI	60	04/00→05/06				24.2522-1703.3 040077	Ø 22,2
408 D	58	02/96→05/06					
410 D 4x4	75	05/97→05/06					
411 CDI	80	04/00→05/06					
411 CDI 4x4	80	04/00→05/06					
412 D	85 - 90	02/96→05/06					
412 D 4x4	85 - 90	05/97→05/06					
413 CDI	95	04/00→05/06					
413 CDI 4x4	95	04/00→05/06					
414	105	02/95→05/06					
414 4x4	105	05/97→05/06					
416 CDI	115	04/00→05/06					
416 CDI 4x4	115	04/00→05/06					
410 D	75	02/96→05/06		09/96→		24.2522-1703.3 040077	Ø 22,2
Zentralausrücker, Kupplung							
408 CDI	60	04/00→05/06		Schaltgetriebe sequentiell / Halbautomatik		24.2536-5001.3 090014	
411 CDI	80	04/00→05/06					
411 CDI 4x4	80	04/00→05/06					
413 CDI	95	04/00→05/06					
413 CDI 4x4	95	04/00→05/06					
416 CDI	115	04/00→05/06					
416 CDI 4x4	115	04/00→05/06					
408 D	58	02/96→05/06		04/00→; Schaltgetriebe sequentiell / Halbautomatik		24.2536-5001.3 090014	
410 D	75	02/96→05/06					
410 D 4x4	75	05/97→05/06					
412 D	85 - 90	02/96→05/06					
412 D 4x4	85 - 90	05/97→05/06					
414	105	02/95→05/06					
414 4x4	105	05/97→05/06					












	kW					! #		
MERCEDES-BENZ - SPRINTER 5-t Pritsche/Fahrgestell (B905) 04/01→05/06								
 Geberzylinder, Kupplung								
616 CDI	115	04/01→05/06				24.2419-1712.3	030105	Ø 19
MERCEDES-BENZ - Vaneo (414) 02/02→07/05								
Zentralausrücker, Kupplung								
1.6	60 - 75	02/02→07/05				24.2526-5001.3	090015	
1.7 CDI	55 - 67	02/02→07/05						
1.9	92	02/02→07/05						
MERCEDES-BENZ - VITO Bus (W638) 02/96→07/03								
 Geberzylinder, Kupplung								
108 CDI 2.2	60	03/99→07/03				24.2419-1712.3	030105	Ø 19
110 CDI 2.2	75	03/99→07/03						
112 CDI 2.2	90	03/99→07/03						
114 2.3	105	12/96→07/03						
108 D 2.3	58	02/96→07/03	03/96→			24.2419-1712.3	030105	Ø 19
110 TD 2.3	72	02/96→07/03						
113 2.0	95	02/96→07/03						
 Nehmerzylinder, Kupplung								
108 CDI 2.2	60	03/99→07/03				24.2522-1704.3	040078	Ø 22,2
110 CDI 2.2	75	03/99→07/03						
112 CDI 2.2	90	03/99→07/03						
114 2.3	105	12/96→07/03						
108 D 2.3	58	02/96→07/03	03/96→			24.2522-1704.3	040078	Ø 22,2
110 TD 2.3	72	02/96→07/03						
113 2.0	95	02/96→07/03						
MERCEDES-BENZ - VITO Kasten (W638) 03/97→07/03								
 Geberzylinder, Kupplung								
108 CDI 2.2	60	03/99→07/03				24.2419-1712.3	030105	Ø 19
108 D 2.3	58	03/97→07/03						
110 CDI 2.2	75	03/99→07/03						
110 D 2.3	72	03/97→07/03						
112 CDI 2.2	90	03/99→07/03						
113 2.0	95	03/97→07/03						
114 2.3	105	03/97→07/03						
 Nehmerzylinder, Kupplung								
108 CDI 2.2	60	03/99→07/03				24.2522-1704.3	040078	Ø 22,2
108 D 2.3	58	03/97→07/03						
110 CDI 2.2	75	03/99→07/03						
110 D 2.3	72	03/97→07/03						
112 CDI 2.2	90	03/99→07/03						
113 2.0	95	03/97→07/03						
114 2.3	105	03/97→07/03						
MERCEDES-BENZ - V-KLASSE (638/2) 02/96→07/03								
 Geberzylinder, Kupplung								
V 200	95	02/97→07/03				24.2419-1712.3	030105	Ø 19
V 200 CDI	75	03/99→07/03						
V 220 CDI	90	03/99→07/03						
V 230	105	10/96→07/03						
V 230 TD	72	09/96→07/03						
V 280	128	08/97→07/03	09/97→			24.2419-1712.3	030105	Ø 19
 Nehmerzylinder, Kupplung								
V 200	95	02/97→07/03				24.2522-1704.3	040078	Ø 22,2
V 200 CDI	75	03/99→07/03						
V 220 CDI	90	03/99→07/03						
V 230	105	10/96→07/03						
V 230 TD	72	09/96→07/03						
V 280	128	08/97→07/03	09/97→			24.2522-1704.3	040078	Ø 22,2
NISSAN - ALMERA I (N15) 07/95→09/00								
 Seilzug, Kupplungsbetätigung								
1.4	64	09/95→07/00		→ 04/00		24.3728-1707.2	591707	L= 725
1.4 GX	55	09/95→07/00						
LX	55	09/95→07/00						
1.6	73	09/95→07/00						
1.6 SLX	66	09/95→07/00						
1.5	77	07/95→05/00				24.3728-1707.2	591707	L= 725
1.6	75	07/95→03/00						














	kw					! #			
NISSAN - ALMERA I Hatchback (N15) 07/95→01/01									
 Seilzug, Kupplungsbetätigung									
1.4 GX	64	09/95→03/00					24.3728-1707.2	591707	L= 725
1.4 S	55	09/95→03/00							
LX	55	09/95→03/00							
1.5	77	07/95→03/00							
1.6	73	09/95→03/00							
1.6 SR	66	09/95→03/00							
SLX	66	09/95→03/00							
NISSAN - ALMERA II (N16) 04/00→									
 Nehmerzylinder, Kupplung									
1.5	66	07/00→11/06			→ 03/01; Fahrzeugproduktionsland Japan		24.2519-1703.3	040091	Ø 19
1.8	84	07/00→11/02					24.2519-1703.3	040091	Ø 19
1.5	72	10/02→09/06					24.2519-1703.3	040091	Ø 19
1.5 dCi	60	01/03→09/06							
1.8	85	10/02→09/06							
2.2 dCi	82 - 100	09/03→09/06					24.2519-1704.3	040092	Ø 19
2.2 Di	81	07/00→04/03			09/01→		24.2519-1704.3	040092	Ø 19
NISSAN - ALMERA II Hatchback (N16) 01/00→									
 Nehmerzylinder, Kupplung									
1.5	66	03/00→11/06			→ 03/01; Fahrzeugproduktionsland Japan		24.2519-1703.3	040091	Ø 19
							24.2519-1703.3	040091	Ø 19
1.5	72	10/02→09/06					24.2519-1703.3	040091	Ø 19
1.5 dCi	60	01/03→09/06							
1.8	85	10/02→09/06							
1.8	84	01/00→11/02			03/00→ 03/01; Fahrzeugproduktionsland Japan		24.2519-1703.3	040091	Ø 19
					02/00→		24.2519-1703.3	040091	Ø 19
2.2 dCi	82 - 100	09/03→09/06					24.2519-1704.3	040092	Ø 19
2.2 Di	81	03/00→04/03			09/01→		24.2519-1704.3	040092	Ø 19
NISSAN - ALMERA TINO (V10) 12/98→02/06									
 Nehmerzylinder, Kupplung									
1.8	84 - 85	08/00→02/06			→ 11/05		24.2519-1703.3	040091	Ø 19
1.8	88	12/98→02/03					24.2519-1703.3	040091	Ø 19
2.2 dCi	82 - 100	09/03→02/06			→ 11/05		24.2519-1704.3	040092	Ø 19
2.2 dCi	84	08/00→02/06			07/01→ 08/03		24.2519-1704.3	040092	Ø 19
NISSAN - INTERSTAR Bus (X70) 04/02→									
 Geberzylinder, Kupplung									
dCi 115	84	04/02→08/06			→ 12/02		24.2415-1710.3	030124	Ø 15,9
dCi 90	66	07/02→08/06							
dCi 80	60	04/02→08/06			07/02→ 12/02		24.2415-1710.3	030124	Ø 15,9
NISSAN - INTERSTAR Kasten (X70) 04/02→									
 Geberzylinder, Kupplung									
dCi 115	84	04/02→			→ 12/02		24.2415-1710.3	030124	Ø 15,9
dCi 90	66	07/02→							
dCi 80	60	04/02→08/06			07/02→ 12/02		24.2415-1710.3	030124	Ø 15,9
NISSAN - KUBISTAR Kasten (X76) 08/03→									
 Seilzug, Kupplungsbetätigung									
1.2	44	08/03→			→ 08/05		24.3728-1016.2	591016	L= 969
1.2 16V	55	04/06→			→ 10/09		24.3728-1016.2	591016	L= 969
1.5 dCi	42 - 60	08/03→			→ 08/05		24.3728-1023.2	591023	L= 960
1.5 dCi	45	08/05→10/09			09/05→		24.3728-1023.2	591023	L= 960
1.5 dCi 70	50	09/05→10/09					24.3728-1023.2	591023	L= 960
1.6 16V	70	08/03→10/09					24.3728-1016.2	591016	L= 969











	kw			 	! #		
NISSAN - MICRA II (K11) 01/92→12/07							
 Seilzug, Kupplungsbetätigung							
1.0 i 16V	40	08/92→07/00		→ 01/98		24.3728-1708.2 591708	L= 623
				02/98→		24.3728-1709.2 591709	L= 655
1.0 i 16V	44	07/00→02/03		→ 12/02		24.3728-1709.2 591709	L= 655
1.4 i 16V	60	09/00→02/03					
1.3 i 16V	55	08/92→09/00		→ 01/98		24.3728-1708.2 591708	L= 623
				02/98→ 08/00		24.3728-1709.2 591709	L= 655
NISSAN - PRIMERA (P11) 06/96→12/01							
 Nehmerzylinder, Kupplung							
1.6 16V	66 - 78	06/96→12/01		02/00→		24.2519-1703.3 040091	Ø 19
1.8 16V	84	08/99→12/01					
2.0 16V	103	08/99→12/01					
NISSAN - PRIMERA (P12) 01/02→							
 Nehmerzylinder, Kupplung							
1.6	78	03/02→08/08				24.2519-1703.3 040091	Ø 19
1.8	85	03/02→10/08					
1.8 LPG	85	03/02→					
1.9 dCi	88	04/03→10/07					
1.6	80	01/02→04/06		03/02→		24.2519-1703.3 040091	Ø 19
1.9 dCi	85	08/02→10/07		04/03→		24.2519-1703.3 040091	Ø 19
2.2 dCi	102	04/03→04/06				24.2519-1704.3 040092	Ø 19
2.2 Di	93	03/02→05/07		→ 04/03		24.2519-1704.3 040092	Ø 19
NISSAN - PRIMERA Hatchback (P11) 06/96→07/02							
 Nehmerzylinder, Kupplung							
1.6 16V	66 - 73	09/96→07/02		02/00→ 02/02		24.2519-1703.3 040091	Ø 19
1.8 16V	84	08/99→07/02					
1.8 16V LPG	84	08/99→07/02					
2.0 16V	103	08/99→07/02					
1.6 16V	78	09/00→07/02		→ 02/02		24.2519-1703.3 040091	Ø 19
1.6 16V LPG	78	09/00→07/02					
NISSAN - PRIMERA Hatchback (P12) 01/02→							
 Nehmerzylinder, Kupplung							
1.6	78 - 80	07/02→08/08				24.2519-1703.3 040091	Ø 19
1.8	85	07/02→10/08					
1.9 dCi	88	04/03→10/07					
1.9 dCi	85	08/02→10/07		04/03→		24.2519-1703.3 040091	Ø 19
2.2 dCi	102	04/03→		→ 10/07		24.2519-1704.3 040092	Ø 19
2.2 Di	93	07/02→05/07		→ 04/03		24.2519-1704.3 040092	Ø 19
NISSAN - PRIMERA Kombi (WP12) 01/02→							
 Nehmerzylinder, Kupplung							
1.6 Visia	80	01/02→04/06		03/02→		24.2519-1703.3 040091	Ø 19
1.8	85	03/02→05/07				24.2519-1703.3 040091	Ø 19
1.9 dCi	85	08/02→10/07		04/03→		24.2519-1703.3 040091	Ø 19
1.9 dCi	88	04/03→		→ 10/07		24.2519-1703.3 040091	Ø 19
2.2 dCi	102	04/03→		→ 10/07		24.2519-1704.3 040092	Ø 19
2.2 Di	93	03/02→04/03				24.2519-1704.3 040092	Ø 19
NISSAN - PRIMERA Traveller (WP11) 06/96→01/02							
 Nehmerzylinder, Kupplung							
1.8 16V	84	08/99→12/01				24.2519-1703.3 040091	Ø 19
1.8 16V LPG	84	08/99→12/01					
2.0 16V	103	08/99→12/01					
NISSAN - SUNNY III Kasten/Kombi (Y10) 11/90→03/00							
 Seilzug, Kupplungsbetätigung							
1.6 i 16V	66	10/92→03/00				24.3728-1703.2 591703	L= 728
NISSAN - SUNNY III Traveller (Y10) 11/90→03/00							
 Seilzug, Kupplungsbetätigung							
1.6	75	07/95→03/00				24.3728-1703.2 591703	L= 728
→							










	kw					! #		
NISSAN - SUNNY III Traveller (Y10) 11/90→03/00								
 Seilzug, Kupplungsbetätigung								
1.6 i	66	06/91→03/00				24.3728-1703.2	591703	L= 728
1.6 i 16V 4x4	75	10/92→03/00						
NISSAN - X-TRAIL I (T30) 01/01→12/13								
 Nehmerzylinder, Kupplung								
2.2 dCi	100	12/03→01/13				24.2519-1704.3	040092	Ø 19
2.2 dCi 4x4	100	06/01→12/08						
2.2 DCi FWD	84	06/01→09/04						
2.2 Di 4x4	84	07/01→10/05						
2.2 DCi	84	10/04→01/13		→ 11/06		24.2519-1704.3	040092	Ø 19
OPEL - ADAM (M13) 10/12→02/19								
Zentralausrücker, Kupplung								
1.0	66 - 85	07/14→11/18				24.2531-5003.3	090010	
1.4 LPG	64	07/13→11/18						
1.4 S	110	11/14→01/19						
1.2	51	10/12→02/19		01/13→		24.2531-5003.3	090010	
1.4	64 - 74	10/12→02/19						
OPEL - AGILA (A) (H00) 09/00→12/07								
 Seilzug, Kupplungsbetätigung								
1.0	44	08/03→12/07		für Linkslenker; → 07/07		24.3728-0727.2	590727	L= 690
1.0 12V	43	09/00→12/07		YG057599→; für Linkslenker; → 07/07		24.3728-0727.2	590727	L= 690
				→ YG057598; für Linkslenker		24.3728-0727.2	590727	L= 690
1.2 16V	55	09/00→12/07		YG055723→; für Linkslenker; → 07/07		24.3728-0725.2	590725	L= 675
1.3 CDTI	51	08/03→12/07		für Linkslenker; → 07/07		24.3728-0725.2	590725	L= 675
OPEL - AGILA (B) (H08) 04/08→10/14								
 Seilzug, Kupplungsbetätigung								
1.0	48 - 50	04/08→07/14		für Linkslenker; → AM999999		24.3728-0728.2	590728	L= 716
1.0 LPG	48	01/10→06/11						
1.2	63 - 69	04/08→10/14						
1.2 LPG	63	04/08→10/10						
OPEL - ASTRA F Cabriolet (T92) 03/93→03/01								
 Seilzug, Kupplungsbetätigung								
1.4 i 16V	66	01/96→03/01		→ S8999999; für Linkslenker		24.3728-0711.2	590711	L= 815
1.4 Si	60	05/93→03/01		T2500001→; → 09/98; für Linkslenker; für Fahrzeuge mit Klimaanlage		24.3728-0722.2	590722	L= 923
1.6 i	55	01/96→03/01		T2500001→; → 09/98; für Linkslenker; für Fahrzeuge ohne Klimaanlage		24.3728-0723.2	590723	L= 882
1.8 i 16V	85	11/94→03/01		→ S8999999; für Linkslenker		24.3728-0711.2	590711	L= 815
				T2500001→; → 09/98; für Linkslenker		24.3728-0722.2	590722	L= 923
OPEL - ASTRA F CLASSIC Caravan (T92) 01/98→01/05								
 Seilzug, Kupplungsbetätigung								
1.4 i	44	01/98→01/05				24.3728-0723.2	590723	L= 882
1.6 i	55	01/98→01/05						
1.6 i 16V	74	01/98→01/05						
OPEL - ASTRA F CLASSIC CC (T92) 01/98→08/02								
 Seilzug, Kupplungsbetätigung								
1.4 i	44	01/98→08/02				24.3728-0723.2	590723	L= 882
1.6 i	55	01/98→08/02						
1.6 i 16V	74	01/98→08/02						
OPEL - ASTRA F CLASSIC Stufenheck (T92) 01/98→08/02								
 Seilzug, Kupplungsbetätigung								
1.4 i	44	01/98→08/02				24.3728-0723.2	590723	L= 882
1.6 i	55	01/98→08/02						
1.6 i 16V	74	01/98→08/02						
OPEL - ASTRA F Kasten/Kombi (T92) 10/91→01/99								
 Seilzug, Kupplungsbetätigung								
1.4 i	44	10/91→01/99		→ S8999999; für Linkslenker		24.3728-0711.2	590711	L= 815
→								












	kw			 	! #		
OPEL - ASTRA F Kasten/Kombi (T92) 10/91→01/99							
 Seilzug, Kupplungsbetätigung							
1.4 i	44	10/91→01/99		T2500001→; → 09/98; für Linkslenker; für Fahrzeuge mit Klimaanlage		24.3728-0722.2 590722	L= 923
				T2500001→; → 09/98; für Linkslenker; für Fahrzeuge ohne Klimaanlage		24.3728-0723.2 590723	L= 882
1.7 D	44	07/92→01/99		→ S8999999; für Linkslenker		24.3728-0711.2 590711	L= 815
1.7 TD	50	08/94→01/99		T2500001→; → 09/98; für Linkslenker		24.3728-0723.2 590723	L= 882
OPEL - ASTRA G Cabriolet (T98) 03/01→10/05							
 Geberzylinder, Kupplung							
1.6	76	01/03→10/05		für Linkslenker		24.2415-1704.3 030087	Ø 15,9
1.6 16V	74	03/01→10/05					
1.8 16V	92	03/01→10/05					
2.0 16V Turbo	147	11/02→10/05					
2.0 OPC	141	03/02→10/05					
2.2 16V	108	03/01→10/05					
2.2 DTI	92	09/02→10/05					
OPEL - ASTRA G Caravan (T98) 02/98→07/04							
 Geberzylinder, Kupplung							
1.2 16V	48	02/98→09/00		04/98→; für Linkslenker		24.2415-1704.3 030087	Ø 15,9
1.6	55	02/98→09/00					
1.6 16V	74	02/98→07/04					
1.7 TD	50	02/98→08/00					
1.8 16V	85	02/98→09/00					
2.0 16V	100	02/98→07/04					
2.0 DI	60	02/98→07/04					
1.2 16V	55	09/00→07/04		für Linkslenker		24.2415-1704.3 030087	Ø 15,9
1.4 16V	66	06/98→07/04					
1.4 LPG	66	03/98→07/04					
1.6	62 -	09/00→07/04					
	76						
1.6 CNG	71	03/03→07/04					
1.6 LPG	74 -	03/98→07/04					
	76						
1.7 CDTI	59	04/03→05/04					
1.7 DTI 16V	55	02/00→07/04					
1.8 16V	92	09/00→07/04					
2.0 DTI 16V	74	08/99→07/04					
2.0 OPC	141 -	09/02→07/04					
	147						
2.2 16V	108	03/01→07/04					
2.2 DTI	86 -	09/02→07/04					
	92						
Zentralausrücker, Kupplung							
1.2 16V	48	02/98→09/00		04/98→		24.2531-5003.3 090010	
1.6	55	02/98→09/00					
1.6 16V	74	02/98→07/04					
1.7 TD	50	02/98→08/00					
1.8 16V	85	02/98→09/00					
1.2 16V	55	09/00→07/04				24.2531-5003.3 090010	
1.6	62 -	09/00→07/04					
	76						
1.6 CNG	71	03/03→07/04					
1.6 LPG	74 -	03/98→07/04					
	76						
1.7 CDTI	59	04/03→05/04					
1.7 DTI 16V	55	02/00→07/04					
1.8 16V	92	09/00→07/04					
1.4 16V	66	06/98→07/04		B00254→		24.2531-5002.3 090004	
1.4 LPG	66	03/98→07/04		→ B00253		24.2531-5003.3 090010	
OPEL - ASTRA G CC (T98) 02/98→12/09							
 Geberzylinder, Kupplung							
1.2 16V	48	02/98→09/00		04/98→; für Linkslenker		24.2415-1704.3 030087	Ø 15,9
1.4 16V	66	02/98→01/05					
1.4 LPG	66	02/98→01/05					
1.6	55	02/98→09/00					
1.6 16V	74	02/98→01/05					
1.6 LPG	74	03/98→01/05					
1.7 TD	50	02/98→08/00					
1.8 16V	85	02/98→09/00					
2.0 16V	100	02/98→01/05					
2.0 DI	60	02/98→01/05					
1.2 16V	55	09/00→01/05		für Linkslenker		24.2415-1704.3 030087	Ø 15,9
1.4	66	09/07→12/09					
→							













	kW			 	! #		
OPEL - ASTRA G CC (T98) 02/98→12/09							
 Geberzylinder, Kupplung							
1.6	62 - 76	09/00→01/05		für Linkslenker		24.2415-1704.3 030087	Ø 15,9
1.6 LPG	76	11/02→06/07					
1.7 CDTI	59	04/03→01/05					
1.7 DTI 16V	55	02/00→01/05					
1.8	81	02/03→01/04					
1.8 16V	92	09/00→01/05					
2.0 16V OPC	118	11/99→09/02					
2.0 DTI 16V	74	08/99→01/05					
2.0 OPC	141 - 147	09/02→01/05					
2.2 DTI	86 - 92	09/02→01/05					
2.2 16V	108	06/00→01/05		09/00→; für Linkslenker		24.2415-1704.3 030087	Ø 15,9
Zentralausrücker, Kupplung							
1.2 16V	48	02/98→09/00		04/98→		24.2531-5003.3 090010	
1.6	55	02/98→09/00					
1.6 16V	74	02/98→01/05					
1.6 LPG	74	03/98→01/05					
1.7 TD	50	02/98→08/00					
1.8 16V	85	02/98→09/00					
1.2 16V	55	09/00→01/05				24.2531-5003.3 090010	
1.6	62 - 76	09/00→01/05					
1.6 LPG	76	11/02→06/07					
1.7 CDTI	59	04/03→01/05					
1.7 DTI 16V	55	02/00→01/05					
1.8	81	02/03→01/04					
1.8 16V	92	09/00→01/05					
1.4	66	09/07→12/09		B00254→		24.2531-5002.3 090004	
				→ B00253		24.2531-5003.3 090010	
1.4 16V	66	02/98→01/05		B00254→		24.2531-5002.3 090004	
1.4 LPG	66	02/98→01/05		04/98→; → B00253		24.2531-5003.3 090010	
OPEL - ASTRA G CLASSIC (T98) 03/04→07/09							
 Geberzylinder, Kupplung							
1.4 16V	66	05/04→07/09		für Linkslenker		24.2415-1704.3 030087	Ø 15,9
1.6	76	03/06→06/08					
1.6 16V	74	05/04→02/06					
1.7 CDTI	59	06/04→07/09					
Zentralausrücker, Kupplung							
1.4 16V	66	05/04→07/09		B00254→		24.2531-5002.3 090004	
				→ B00253		24.2531-5003.3 090010	
1.6	76	03/06→06/08				24.2531-5003.3 090010	
1.6 16V	74	05/04→02/06					
1.7 CDTI	59	06/04→07/09					
OPEL - ASTRA G CLASSIC Caravan (F35) 03/04→07/09							
 Geberzylinder, Kupplung							
1.4	66	10/07→07/09		für Linkslenker		24.2415-1704.3 030087	Ø 15,9
1.4 16V	66	07/04→09/07					
1.6	74 - 76	06/04→07/09					
1.7 CDTI	59	05/04→07/09					
Zentralausrücker, Kupplung							
1.4	66	10/07→07/09				24.2531-5002.3 090004	
1.4 16V	66	07/04→09/07					
1.6	74 - 76	06/04→07/09				24.2531-5003.3 090010	
1.7 CDTI	59	05/04→07/09					
OPEL - ASTRA G CLASSIC Stufenheck (T98) 03/04→07/09							
 Geberzylinder, Kupplung							
1.4 16V	66	05/04→07/09		für Linkslenker		24.2415-1704.3 030087	Ø 15,9
1.6 16V	74	03/04→01/08					
Zentralausrücker, Kupplung							
1.4 16V	66	05/04→07/09				24.2531-5002.3 090004	
1.6 16V	74	03/04→01/08				24.2531-5003.3 090010	









	kW			 	! #		
OPEL - ASTRA G Coupe (T98) 03/00→05/05							
 Geberzylinder, Kupplung							
1.6 16V	74 - 76	03/00→05/05		für Linkslenker		24.2415-1704.3 030087	Ø 15,9
1.8 16V	85 - 92	03/00→05/05					
2.0 16V Turbo	140 - 147	09/00→05/05					
2.2 16V	108	09/00→05/05					
2.2 DTI	92	09/02→05/05					
Zentralausrücker, Kupplung							
1.6 16V	74 - 76	03/00→05/05				24.2531-5003.3 090010	
1.8 16V	85 - 92	03/00→05/05					
OPEL - ASTRA G Kasten/Kombi (F70) 09/98→04/05							
 Geberzylinder, Kupplung							
1.2	48	09/98→08/00		für Linkslenker		24.2415-1704.3 030087	Ø 15,9
1.4	66	09/98→04/05					
1.6	55 - 76	09/98→04/05					
1.7 CDTi	59	07/03→11/04					
1.7 DTI 16V	55	02/00→04/05					
1.7 TD	50	01/99→04/05					
2.0 DI	60	01/99→04/05					
2.0 DTI	74	09/00→04/05					
Zentralausrücker, Kupplung							
1.2	48	09/98→08/00				24.2531-5003.3 090010	
1.4	66	09/98→04/05					
1.6	55 - 76	09/98→04/05					
1.7 CDTi	59	07/03→11/04					
1.7 DTI 16V	55	02/00→04/05					
1.7 TD	50	01/99→04/05					
OPEL - ASTRA G Stufenheck (T98) 03/98→12/09							
 Geberzylinder, Kupplung							
1.2 16V	48 - 55	09/98→01/05		für Linkslenker		24.2415-1704.3 030087	Ø 15,9
1.4	66	09/07→12/09					
1.4 16V	66	09/98→01/05					
1.4 LPG	66	03/98→01/05					
1.6	55 - 76	09/98→12/09					
1.6 16V	74	09/98→01/05					
1.6 LPG	55 - 74	10/98→01/05					
1.7 CDTi	59	04/03→12/09					
1.7 DTI 16V	55	02/00→01/05					
1.7 TD	50	09/98→08/00					
1.8 16V	85 - 92	09/98→01/05					
2.0 16V	100	09/98→01/05					
2.0 DI	60	09/98→01/05					
2.0 DTI 16V	74	08/99→01/05					
2.2 16V	108	03/01→01/05					
2.2 DTI	86 - 92	09/02→01/05					
Zentralausrücker, Kupplung							
1.2 16V	48 - 55	09/98→01/05				24.2531-5003.3 090010	
1.6	55 - 76	09/98→12/09					
1.6 16V	74	09/98→01/05					
1.6 LPG	55 - 74	10/98→01/05					
1.7 CDTi	59	04/03→12/09					
1.7 DTI 16V	55	02/00→01/05					
1.7 TD	50	09/98→08/00					
1.8 16V	85 - 92	09/98→01/05					
1.4	66	09/07→12/09				24.2531-5002.3 090004	
1.4 16V	66	09/98→01/05		B00254→		24.2531-5002.3 090004	
1.4 LPG	66	03/98→01/05		→ B00253		24.2531-5003.3 090010	










	kw			 	! #		
OPEL - ASTRA H (A04) 01/04→05/14							
 Geberzylinder, Kupplung							
1.2	59	08/05→10/10		für Linkslenker		24.2415-1704.3 030087	Ø 15,9
1.3 CDTI	66	08/05→10/10					
1.4	55 - 66	03/04→10/10					
1.4 LPG	66	08/09→10/10					
1.6	77	03/04→10/10					
1.6 Turbo	132	02/07→10/10					
1.7 CDTI	59 - 74	03/04→10/10					
1.8	92 - 103	01/04→10/10					
1.9 CDTI	74 - 110	09/04→10/10					
2.0 Turbo	125 - 177	03/04→10/10					
1.6	85	12/06→05/14		01/07→ 11/10; für Linkslenker		24.2415-1704.3 030087	Ø 15,9
1.7 CDTI	81 - 92	02/07→05/14		04/07→ 11/10; für Linkslenker		24.2415-1704.3 030087	Ø 15,9
1.9 CDTI	88	06/04→10/10		09/04→; für Linkslenker		24.2415-1704.3 030087	Ø 15,9
1.9 CDTI 16V	88	04/04→10/10					
Zentralausrücker, Kupplung							
1.2	59	08/05→10/10		Getriebetyp: F13		24.2531-5002.3 090004	
1.3 CDTI	66	08/05→10/10		Getriebetyp: F17		24.2531-5003.3 090010	
1.4	55 - 66	03/04→10/10					
1.4 LPG	66	08/09→10/10					
1.6	77	03/04→10/10					
1.6 Turbo	132	02/07→10/10					
1.7 CDTI	59 - 74	03/04→10/10					
1.8	92 - 103	01/04→10/10					
1.9 CDTI	74 - 110	09/04→10/10					
2.0 Turbo	125 - 177	03/04→10/10					
1.6	85	12/06→05/14		01/07→ 11/10; Getriebetyp: F13		24.2531-5002.3 090004	
				01/07→ 11/10; Getriebetyp: F17		24.2531-5003.3 090010	
1.7 CDTI	81 - 92	02/07→05/14		04/07→ 11/10; Getriebetyp: F13		24.2531-5002.3 090004	
				04/07→ 11/10; Getriebetyp: F17		24.2531-5003.3 090010	
1.9 CDTI	88	06/04→10/10		09/04→; Getriebetyp: F13		24.2531-5002.3 090004	
1.9 CDTI 16V	88	04/04→10/10		09/04→; Getriebetyp: F17		24.2531-5003.3 090010	
OPEL - ASTRA H Caravan (A04) 08/04→05/14							
 Geberzylinder, Kupplung							
1.3 CDTI	66	08/05→10/10		für Linkslenker		24.2415-1704.3 030087	Ø 15,9
1.4	55 - 66	08/04→10/10					
1.4 LPG	66	08/09→10/10					
1.6	77	08/04→10/10					
1.6 LPG	85	08/09→10/10					
1.6 Turbo	132	02/07→10/10					
1.7 CDTI	59 - 74	08/04→10/10					
1.8	103	08/05→05/14					
1.9 CDTI	74 - 110	09/04→10/10					
1.9 CDTI 16V	88	08/04→10/10					
2.0 Turbo	125 - 147	08/04→10/10					
1.6	85	12/06→05/14		01/07→ 11/10; für Linkslenker		24.2415-1704.3 030087	Ø 15,9
1.7 CDTI	81 - 92	02/07→05/14		04/07→ 11/10; für Linkslenker		24.2415-1704.3 030087	Ø 15,9
1.8	92	08/04→10/10		09/04→; für Linkslenker		24.2415-1704.3 030087	Ø 15,9
Zentralausrücker, Kupplung							
1.3 CDTI	66	08/05→10/10		Getriebetyp: F13		24.2531-5002.3 090004	
1.4	55 - 66	08/04→10/10		Getriebetyp: F17		24.2531-5003.3 090010	
1.4 LPG	66	08/09→10/10					
1.6	77	08/04→10/10					
1.6 LPG	85	08/09→10/10					
1.6 Turbo	132	02/07→10/10					
1.7 CDTI	59 - 74	08/04→10/10					
1.8	103	08/05→05/14					
→							









	kw					! #		
OPEL - ASTRA H Caravan (A04) 08/04→05/14								
Zentralausrücker, Kupplung								
1.9 CDTI	74 - 110	09/04→10/10		Getriebetyp: F13		24.2531-5002.3	090004	
1.9 CDTI 16V	88	08/04→10/10		Getriebetyp: F17		24.2531-5003.3	090010	
2.0 Turbo	125 - 147	08/04→10/10						
1.6	85	12/06→05/14		01/07→ 11/10; Getriebetyp: F13		24.2531-5002.3	090004	
				01/07→ 11/10; Getriebetyp: F17		24.2531-5003.3	090010	
1.7 CDTI	81 - 92	02/07→05/14		04/07→ 11/10; Getriebetyp: F13		24.2531-5002.3	090004	
				04/07→ 11/10; Getriebetyp: F17		24.2531-5003.3	090010	
1.8	92	08/04→10/10		09/04→; Getriebetyp: F13		24.2531-5002.3	090004	
				09/04→; Getriebetyp: F17		24.2531-5003.3	090010	
OPEL - ASTRA H CLASSIC Kombi (A04) 12/06→								
 Geberzylinder, Kupplung								
1.4	66	01/09→		für Linkslenker		24.2415-1704.3	030087	Ø 15,9
1.7 CDTi	81	01/09→						
1.7 CDTI	92	01/09→						
1.8	103	01/12→05/14						
1.6	85	12/06→05/14		01/07→ 11/10; für Linkslenker		24.2415-1704.3	030087	Ø 15,9
Zentralausrücker, Kupplung								
1.4	66	01/09→		Getriebetyp: F13		24.2531-5002.3	090004	
1.7 CDTi	81	01/09→		Getriebetyp: F17		24.2531-5003.3	090010	
1.7 CDTI	92	01/09→						
1.8	103	01/12→05/14						
1.6	85	12/06→05/14		01/07→ 11/10; Getriebetyp: F13		24.2531-5002.3	090004	
				01/07→ 11/10; Getriebetyp: F17		24.2531-5003.3	090010	
OPEL - ASTRA H CLASSIC Schrägheck (A04) 01/09→								
 Geberzylinder, Kupplung								
1.3 CDTI	66	01/09→		→ 11/10; für Linkslenker		24.2415-1704.3	030087	Ø 15,9
1.6	85	01/09→						
1.4	66	01/09→		für Linkslenker		24.2415-1704.3	030087	Ø 15,9
1.7 CDTI	81 - 92	01/09→						
1.8	103	02/13→						
Zentralausrücker, Kupplung								
1.3 CDTI	66	01/09→		→ 11/10; Getriebetyp: F13		24.2531-5002.3	090004	
1.6	85	01/09→		→ 11/10; Getriebetyp: F17		24.2531-5003.3	090010	
1.7 CDTI	92	01/09→						
1.4	66	01/09→		Getriebetyp: F13		24.2531-5002.3	090004	
1.7 CDTI	81	01/09→		Getriebetyp: F17		24.2531-5003.3	090010	
1.8	103	02/13→						
OPEL - ASTRA H CLASSIC Stufenheck (A04) 02/07→								
 Geberzylinder, Kupplung								
1.6	85	01/09→05/14		→ 11/10; für Linkslenker		24.2415-1704.3	030087	Ø 15,9
1.7 CDTi	81	01/09→		für Linkslenker		24.2415-1704.3	030087	Ø 15,9
1.7 CDTI	92	01/09→						
1.8	103	02/07→09/12						
Zentralausrücker, Kupplung								
1.6	85	01/09→05/14		Getriebetyp: F13		24.2531-5002.3	090004	
1.7 CDTi	81	01/09→		Getriebetyp: F17		24.2531-5003.3	090010	
1.8	103	02/07→09/12						
1.7 CDTI	92	01/09→		→ 11/10; Getriebetyp: F13		24.2531-5002.3	090004	
				→ 11/10; Getriebetyp: F17		24.2531-5003.3	090010	
OPEL - ASTRA H GTC (A04) 03/05→10/10								
 Geberzylinder, Kupplung								
1.3 CDTI	66	04/05→10/10		08/05→; für Linkslenker		24.2415-1704.3	030087	Ø 15,9
1.4	55 - 66	03/05→10/10		für Linkslenker		24.2415-1704.3	030087	Ø 15,9
1.6	77	03/05→10/10						
1.6 Turbo	132	02/07→10/10						
1.7 CDTi	74	03/05→10/10						
1.7 CDTI	59	03/05→10/10						
1.8	92 - 103	03/05→10/10						
1.9 CDTi	110	03/05→10/10						
1.9 CDTI	74 - 88	09/05→10/10						
























	kw					! #		
OPEL - ASTRA H GTC (A04) 03/05→10/10								
 Geberzylinder, Kupplung								
1.9 CDTi 16V 2.0 Turbo	88 125 - 177	03/05→10/10 03/05→10/10		für Linkslenker			24.2415-1704.3 030087	Ø 15,9
1.6	85	12/06→10/10		01/07→; für Linkslenker			24.2415-1704.3 030087	Ø 15,9
1.7 CDTi	81 - 92	02/07→10/10		04/07→; für Linkslenker			24.2415-1704.3 030087	Ø 15,9
Zentralausrücker, Kupplung								
1.3 CDTi	66	04/05→10/10		08/05→; Getriebetyp: F13			24.2531-5002.3 090004	
				08/05→; Getriebetyp: F17			24.2531-5003.3 090010	
1.4	55 - 66	03/05→10/10		Getriebetyp: F13			24.2531-5002.3 090004	
1.6 1.6 Turbo 1.7 CDTi 1.7 CDTi 1.8	77 132 74 59 92 - 103	03/05→10/10 02/07→10/10 03/05→10/10 03/05→10/10 03/05→10/10		Getriebetyp: F17			24.2531-5003.3 090010	
1.9 CDTi 1.9 CDTi	110 74 - 88	03/05→10/10 09/05→10/10						
1.9 CDTi 16V 2.0 Turbo	88 125 - 177	03/05→10/10 03/05→10/10						
1.6	85	12/06→10/10		01/07→; Getriebetyp: F13			24.2531-5002.3 090004	
				01/07→; Getriebetyp: F17			24.2531-5003.3 090010	
1.7 CDTi	81 - 92	02/07→10/10		04/07→; Getriebetyp: F13			24.2531-5002.3 090004	
				04/07→; Getriebetyp: F17			24.2531-5003.3 090010	
OPEL - ASTRA H Kasten/Kombi (L70) 02/04→10/14								
 Geberzylinder, Kupplung								
1.3 CDTi 1.4 EcoTec 1.6 EcoTec	66 66 76 - 85	08/05→10/10 12/04→12/12 02/04→12/10		für Linkslenker			24.2415-1704.3 030087	Ø 15,9
1.7 CDTi 1.9 CDTi	59 74 - 110	12/04→07/07 09/04→12/12						
1.9 CDTi 16V	88	08/04→10/10						
1.7 CDTi	74	03/04→10/10		08/04→; für Linkslenker			24.2415-1704.3 030087	Ø 15,9
1.7 CDTi	81 - 92	02/07→10/14		04/07→; für Linkslenker			24.2415-1704.3 030087	Ø 15,9
Zentralausrücker, Kupplung								
1.3 CDTi 1.4 EcoTec 1.6 EcoTec	66 66 76 - 85	08/05→10/10 12/04→12/12 02/04→12/10		Getriebetyp: F13			24.2531-5002.3 090004	
				Getriebetyp: F17			24.2531-5003.3 090010	
1.7 CDTi 1.9 CDTi	59 74 - 110	12/04→07/07 09/04→12/12						
1.9 CDTi 16V	88	08/04→10/10						
1.7 CDTi	74	03/04→10/10		08/04→; Getriebetyp: F13			24.2531-5002.3 090004	
				08/04→; Getriebetyp: F17			24.2531-5003.3 090010	
1.7 CDTi	81 - 92	02/07→10/14		04/07→; Getriebetyp: F13			24.2531-5002.3 090004	
				04/07→; Getriebetyp: F17			24.2531-5003.3 090010	
OPEL - ASTRA H Stufenheck (A04) 02/07→05/14								
 Geberzylinder, Kupplung								
1.3 CDTi 1.4 1.6 1.7 CDTi 1.8	66 66 77 74 103	02/07→10/10 02/07→06/10 02/07→06/10 02/07→10/10 02/07→09/12		für Linkslenker			24.2415-1704.3 030087	Ø 15,9
1.6	85	02/07→05/14		→ 11/10; für Linkslenker			24.2415-1704.3 030087	Ø 15,9
1.7 CDTi	81	02/07→05/14		04/07→ 11/10; für Linkslenker			24.2415-1704.3 030087	Ø 15,9
Zentralausrücker, Kupplung								
1.3 CDTi 1.4 1.6 1.7 CDTi 1.8	66 66 77 74 103	02/07→10/10 02/07→06/10 02/07→06/10 02/07→10/10 02/07→09/12		Getriebetyp: F13			24.2531-5002.3 090004	
				Getriebetyp: F17			24.2531-5003.3 090010	
1.6	85	02/07→05/14		→ 11/10; Getriebetyp: F13			24.2531-5002.3 090004	
→								









	kw			 	! #		
OPEL - ASTRA H Stufenheck (A04) 02/07→05/14							
Zentralausrücker, Kupplung							
1.6	85	02/07→05/14		→ 11/10; Getriebetyp: F17		24.2531-5003.3	090010
1.7 CDTi	81	02/07→05/14		04/07→ 11/10; Getriebetyp: F13		24.2531-5002.3	090004
				04/07→ 11/10; Getriebetyp: F17		24.2531-5003.3	090010
OPEL - ASTRA H TwinTop (A04) 09/05→10/10							
 Geberzylinder, Kupplung							
1.6	77	09/05→10/10		03/06→; für Linkslenker		24.2415-1704.3	030087
1.8	92 - 103	09/05→10/10					
1.9 CDTi	110	09/05→10/10					
2.0 Turbo	125 - 147	09/05→10/10					
1.6	85	12/06→10/10		für Linkslenker		24.2415-1704.3	030087
1.6 Turbo	132	02/07→10/10					
Zentralausrücker, Kupplung							
1.6	77	09/05→10/10		03/06→; Getriebetyp: F13		24.2531-5002.3	090004
1.8	92 - 103	09/05→10/10		03/06→; Getriebetyp: F17		24.2531-5003.3	090010
1.9 CDTi	110	09/05→10/10					
2.0 Turbo	125 - 147	09/05→10/10					
1.6	85	12/06→10/10		Getriebetyp: F13		24.2531-5002.3	090004
1.6 Turbo	132	02/07→10/10		Getriebetyp: F17		24.2531-5003.3	090010
OPEL - ASTRA J (P10) 09/09→10/15							
Zentralausrücker, Kupplung							
1.3 CDTi	70	12/09→10/15		Getriebetyp: F17		24.2531-5003.3	090010
1.4	64 - 74	12/09→10/15					
1.4 LPG	103	01/12→10/15					
1.4 Turbo	103	12/09→10/15					
1.6	85	12/09→10/15					
1.6 SIDI	125	12/12→10/15					
1.6 Turbo	132	12/09→10/15					
1.6 Turbo 4x4	132	12/09→10/15					
1.7 CDTi	81 - 96	09/09→10/15					
2.0 BiTurbo CDTi	143	09/12→10/15					
2.0 CDTi	96 - 121	09/09→10/15					
1.4 Turbo	88	10/10→10/15		11/10→; Getriebetyp: F17		24.2531-5003.3	090010
OPEL - ASTRA J Caravan (P10) 10/10→10/15							
Zentralausrücker, Kupplung							
1.3 CDTi	70	10/10→10/14		11/10→; Getriebetyp: F17		24.2531-5003.3	090010
1.4	64 - 74	10/10→10/15					
1.4 Turbo	88 - 103	10/10→10/15					
1.6	85	10/10→10/15					
1.6 Turbo	132	10/10→10/15					
1.7 CDTi	74 - 96	10/10→10/15					
2.0 CDTi	118	10/10→10/15					
1.4 LPG	103	12/11→10/15		Getriebetyp: F17		24.2531-5003.3	090010
1.6 CDTi	81 - 100	11/13→10/15					
1.6 SIDI	125	12/12→10/15					
2.0 BiTurbo CDTi	143	09/12→10/15					
2.0 CDTi	96 - 121	08/11→10/15					
OPEL - ASTRA J GTC 10/11→							
Zentralausrücker, Kupplung							
1.4	74 - 88	10/11→10/20		Getriebetyp: F17		24.2531-5003.3	090010
1.4 Turbo	103	10/11→10/20					
1.6 SIDI	125 - 147	12/12→10/20					
1.6 Turbo	132	10/11→10/20					
1.7 CDTi	81 - 96	10/11→10/20					
2.0 CDTi	96 - 121	10/11→10/20					
2.0 BiTurbo CDTi	143	10/12→10/20		12/12→; Getriebetyp: F17		24.2531-5003.3	090010
2.0 OPC Turbo	206	04/12→10/20		06/12→; Getriebetyp: F17		24.2531-5003.3	090010













	kw			 	! #		
OPEL - ASTRA J Kasten/Kombi (P10) 09/09→10/15							
Zentralausrücker, Kupplung							
1.3 CDTi	70	10/12→10/15		Getriebetyp: F17		24.2531-5003.3	090010
1.6 CDTi	81	01/14→10/15					
1.7 CDTi	96	10/12→10/15					
2.0 CDTi	121	10/12→10/15					
OPEL - ASTRA J Kasten/Schrägheck (P10) 09/09→10/15							
Zentralausrücker, Kupplung							
1.3 CDTi	70	05/13→10/15		Getriebetyp: F17		24.2531-5003.3	090010
1.6 CDTi	81	01/14→10/15					
1.7 CDTi	81	05/13→10/15					
OPEL - ASTRA J Stufenheck 06/12→							
Zentralausrücker, Kupplung							
1.3 CDTi	70	06/12→10/15		Getriebetyp: F17		24.2531-5003.3	090010
1.4	64 - 74	06/12→10/15					
1.4 LPG	103	07/14→					
1.4 Turbo	88 - 103	06/12→					
1.6	85	06/12→					
1.6 SIDI	125	06/12→10/15					
1.6 Turbo	132	06/12→					
1.7 CDTi	74 - 96	06/12→10/15					
OPEL - COMBO Kasten/Großraumlimousine 10/01→							
Zentralausrücker, Kupplung							
1.3 CDTi 16V	51 - 55	08/05→		→ 10/11		24.2531-5003.3	090010
1.6	64	10/01→					
1.6 CNG 16V	69 - 71	04/05→					
1.7 DI 16V	48	10/01→					
1.4 16V	66	08/05→		→ 10/11		24.2531-5002.3	090004
1.7 DTi 16V	55	10/01→					
OPEL - COMBO Tour 10/01→12/11							
Zentralausrücker, Kupplung							
1.3 CDTi 16V	51	06/04→01/11				24.2531-5003.3	090010
1.6	62 - 64	10/01→09/06					
1.6 CNG	71	04/05→01/11					
1.7 DI 16V	48	10/01→06/04					
1.3 CDTi 16V	55	10/05→12/11		→ 10/11		24.2531-5003.3	090010
1.6 CNG	69	06/06→12/11					
1.4	66	10/04→12/11		→ 10/11		24.2531-5002.3	090004
1.7 DTi 16V	55	10/01→06/04				24.2531-5002.3	090004
OPEL - CORSA B (S93) 03/93→10/09							
 Seilzug, Kupplungsbetätigung							
1.0 i 12V	40	11/96→09/00		für Linkslenker		24.3728-0724.2	590724 L= 841
1.2 i	33	03/93→09/00		→ S3/S4/S6; für Linkslenker		24.3728-0720.2	590720 L= 727
1.4 i	40 - 44	03/93→09/00		T3/T4/T6→; für Linkslenker		24.3728-0721.2	590721 L= 794
1.4 i 16V	63 - 66	09/94→09/00					
1.5 D	37	03/93→09/00					
1.5 TD	49	03/93→09/00					
1.6 i 16V	74 - 78	09/94→09/00					
1.7 D	44	02/96→09/00					
1.2 i 16V	48	03/98→09/00		04/98→; für Linkslenker		24.3728-0721.2	590721 L= 794
1.4 Si	60	03/93→09/00		→ S3/S4/S6; für Linkslenker		24.3728-0720.2	590720 L= 727
1.6 GSI 16V	80	03/93→09/00		09/93→; → S3/S4/S6; für Linkslenker		24.3728-0720.2	590720 L= 727
				T3/T4/T6→; für Linkslenker		24.3728-0721.2	590721 L= 794
OPEL - CORSA B Kasten/Schrägheck (S93) 08/94→12/01							
 Seilzug, Kupplungsbetätigung							
1.4 i	44	08/99→09/00		→ S3/S4/S6; für Linkslenker		24.3728-0720.2	590720 L= 727
1.7 D	44	08/99→09/00		→ S3/S4/S6; für Linkslenker		24.3728-0720.2	590720 L= 727
				T3/T4/T6→; für Linkslenker		24.3728-0721.2	590721 L= 794

	kw			 	! #		
OPEL - CORSA B Kombi (S93) 04/98→12/02							
 Seilzug, Kupplungsbetätigung							
1.4 i 16V	66	01/99→12/02		→ S3/S4/S6; für Linkslenker	24.3728-0720.2	590720	L= 727
1.7 D	44	01/99→12/02		T3/T4/T6→; → 09/00; für Linkslenker	24.3728-0721.2	590721	L= 794
OPEL - CORSA C (X01) 09/00→12/09							
Zentralausrücker, Kupplung							
1.0	43	09/00→06/03			24.2531-5002.3	090004	
1.4	60	01/02→12/09					
1.0	44	06/03→12/09		→ 09/06	24.2531-5002.3	090004	
1.2	55	09/00→12/09					
1.2 Twinport	59	07/04→12/09					
1.4	66	09/00→12/09					
1.4 Twinport	66	06/03→12/09					
1.7 DTI	55	09/00→12/09					
1.3 CDTI	51	06/03→12/09		→ 09/06	24.2531-5003.3	090010	
1.7 DI	48	09/00→12/09					
1.8	92	09/00→12/09					
1.8	79	01/02→12/09			24.2531-5003.3	090010	
OPEL - CORSA C Kasten/Schrägheck (X01) 09/00→12/12							
Zentralausrücker, Kupplung							
1.2	59	07/05→06/06			24.2531-5002.3	090004	
1.2 16V	55	09/00→07/03					
1.7 DTI 16V	55	09/00→07/03					
1.3 CDTI 16V	51 - 59	07/05→06/06			24.2531-5003.3	090010	
1.7 DI 16V	48	09/00→07/03					
1.4	66	08/03→06/12		→ 09/06	24.2531-5002.3	090004	
OPEL - CORSA D (S07) 07/06→04/15							
Zentralausrücker, Kupplung							
1.0	44	07/06→12/10		10/06→; Getriebetyp: F13	24.2531-5002.3	090004	
1.2	59	07/06→08/14					
1.3 CDTI	55 - 66	07/06→08/14		10/06→; Getriebetyp: F17	24.2531-5003.3	090010	
1.4	66	07/06→08/14					
1.4 LPG	66	08/06→12/11					
1.7 CDTI	92	08/06→12/11					
1.0	48	12/09→08/14		Getriebetyp: F13	24.2531-5002.3	090004	
1.2	51 - 63	12/09→08/14		Getriebetyp: F17	24.2531-5003.3	090010	
1.2 LPG	55 - 63	08/06→08/14					
1.3 CDTI	70	06/09→08/14					
1.4	64 - 88	09/09→08/14					
1.4 LPG	64	09/09→08/14					
1.7 CDTI	96	12/09→08/14					
OPEL - CORSA D Kasten/Schrägheck (S07) 07/06→08/14							
Zentralausrücker, Kupplung							
1.0	44	08/06→08/14		10/06→; Getriebetyp: F13	24.2531-5002.3	090004	
1.3 CDTI	55 - 66	07/06→08/14		10/06→; Getriebetyp: F17	24.2531-5003.3	090010	
1.0	48	01/10→08/14		Getriebetyp: F13	24.2531-5002.3	090004	
1.2	51 - 63	08/06→08/14		Getriebetyp: F17	24.2531-5003.3	090010	
1.3 CDTI	70	11/09→08/14					
1.4	74 - 88	07/12→08/14					
1.7 CDTI	96	07/12→08/14					
OPEL - MERIVA A Großraumlimousine (X03) 05/03→05/10							
Zentralausrücker, Kupplung							
1.3 CDTI	51 - 55	09/03→05/10			24.2531-5003.3	090010	
1.4 16V Twinport	66	07/04→05/10					
1.4 16V Twinport LPG	66	07/04→05/10					
1.6 16V	74	05/03→01/06					
1.7 CDTI	74 - 92	09/03→05/10					
1.7 DTI	55	09/03→05/10					
1.8	92	05/03→05/10					
1.6	64	05/03→05/10			24.2531-5002.3	090004	


	kW			 	! #		
OPEL - MERIVA B Großraumlimousine (S10) 06/10→03/17							
Zentralausrücker, Kupplung							
1.3 CDTi	55 - 70	06/10→11/14				24.2531-5003.3 090010	
1.4	74 - 88	06/10→03/17					
1.4 LPG	88	06/11→03/17					
OPEL - MERIVA B VAN (S10) 06/10→03/17							
Zentralausrücker, Kupplung							
1.3 CDTi	70	01/13→11/14				24.2531-5003.3 090010	
1.4 ECOTEC	74	01/13→03/17					
OPEL - MOVANO A Bus (X70) 07/98→							
 Geberzylinder, Kupplung							
1.9 DTi	59	09/00→10/01				24.2415-1710.3 030124	Ø 15,9
2.5 D	59	07/98→09/00					
2.8 DTi	84	07/98→10/01					
1.9 DTi	60	10/01→		→ 01/10		24.2415-1710.3 030124	Ø 15,9
2.2 DTi	66	09/00→					
2.5 DTi	84	10/01→					
3.0 DTi	100	10/03→					
OPEL - MOVANO A Kasten (X70) 01/99→							
 Geberzylinder, Kupplung							
1.9 DTi	59	09/00→10/01				24.2415-1710.3 030124	Ø 15,9
2.5 D	59	01/99→09/00					
2.8 DTi	84	01/99→10/01					
1.9 DTi	60	10/01→		→ 01/10		24.2415-1710.3 030124	Ø 15,9
2.2 DTi	66	09/00→					
2.5 DTi	73	10/03→					
2.5 DTi	84	10/01→					
3.0 DTi	100	10/03→					
OPEL - MOVANO A Pritsche/Fahrgestell (X70) 07/98→							
 Geberzylinder, Kupplung							
2.2 DTi	66	09/00→		→ 01/10		24.2415-1710.3 030124	Ø 15,9
2.5 DTi	73	10/03→					
2.5 DTi	84	10/01→					
3.0 DTi	100	10/03→					
2.5 D	59	07/98→09/00				24.2415-1710.3 030124	Ø 15,9
2.8 DTi	84	07/98→10/01					
OPEL - SIGNUM CC (Z03) 05/03→12/08							
Zentralausrücker, Kupplung							
1.8	90	05/03→07/05				24.2531-5003.3 090010	
OPEL - TIGRA (S93) 07/94→12/00							
 Seilzug, Kupplungsbetätigung							
1.4 16V	63 - 66	07/94→12/00		→ S3/S4/S6; für Linklenker		24.3728-0720.2 590720	L= 727
				T3/T4/T6→; für Linklenker		24.3728-0721.2 590721	L= 794
OPEL - TIGRA TwinTop (X04) 06/04→12/10							
Zentralausrücker, Kupplung							
1.3 CDTi	51	06/04→12/10		→ 08/09		24.2531-5003.3 090010	
1.8	92	06/04→12/10					
1.4	66	06/04→12/10		→ 08/09		24.2531-5002.3 090004	
OPEL - VECTRA B (J96) 09/95→07/04							
 Geberzylinder, Kupplung							
1.6 i	55	10/95→04/02		→ W1238518		24.2415-1703.3 030102	Ø 15,9
1.6 i 16V	74	10/95→04/02					
1.8 i 16V	85 - 92	10/95→04/02		W1238519→		24.2415-1708.3 030119	Ø 15,9
2.0 DI 16V	60	11/96→04/02					
2.0 DTi 16V	74	06/97→04/02					
2.0 i	82	10/95→04/02					
2.0 i 16V	100	09/95→06/00					
2.5 i V6	125	10/95→09/00					
2.2 DTi 16V	88 - 92	09/00→04/02				24.2415-1708.3 030119	Ø 15,9
2.2 i 16V	102 - 108	07/00→07/02					
2.6 i V6	125	09/00→04/02					
→							

	kW			 	! #		
OPEL - VECTRA B (J96) 09/95→07/04							
Zentralausrücker, Kupplung							
1.6 i	55	10/95→04/02				24.2531-5003.3	090010
1.6 i 16V	74	10/95→04/02					
1.8 i 16V	85 - 92	10/95→04/02					
OPEL - VECTRA B Caravan (J96) 11/96→07/03							
 Geberzylinder, Kupplung							
1.6 i	55	11/96→06/00		→ W1238518		24.2415-1703.3	030102 Ø 15,9
1.8 i 16V	85	11/96→09/00					
2.0 DI 16V	60	11/96→06/00		W1238519→		24.2415-1708.3	030119 Ø 15,9
2.0 i	82	11/96→02/02					
2.0 i 16V	85 - 100	11/96→07/03					
2.5 i V6	125	11/96→09/00					
1.6 i 16V	74	11/96→07/02		→ W1238518		24.2415-1703.3	030102 Ø 15,9
1.8 i 16V	92	09/00→07/03					
2.0 DTI 16V	74	06/97→07/03		W1238519→; → 04/02		24.2415-1708.3	030119 Ø 15,9
2.2 DTI 16V	88	09/00→04/02				24.2415-1708.3	030119 Ø 15,9
2.2 DTI 16V	92	09/00→07/03		→ 04/02		24.2415-1708.3	030119 Ø 15,9
2.2 i 16V	102 - 108	07/00→07/03					
2.6 i V6	125	09/00→07/03					
Zentralausrücker, Kupplung							
1.6 i	55	11/96→06/00				24.2531-5003.3	090010
1.8 i 16V	85	11/96→09/00					
1.6 i 16V	74	11/96→07/02		→ 04/02		24.2531-5003.3	090010
1.8 i 16V	92	09/00→07/03					
OPEL - VECTRA B CC (J96) 09/95→07/03							
 Geberzylinder, Kupplung							
1.6 i	55	10/95→07/03		→ W1238518		24.2415-1703.3	030102 Ø 15,9
1.6 i 16V	74	10/95→07/02					
1.8 i 16V	92	09/00→07/03		W1238519→; → 04/02		24.2415-1708.3	030119 Ø 15,9
2.0 DTI 16V	74	06/97→07/03					
1.8 FlexFuel	85	01/99→09/00		→ W1238518		24.2415-1703.3	030102 Ø 15,9
1.8 i 16V	85	10/95→09/00					
2.0 DI 16V	60	11/96→06/00		W1238519→		24.2415-1708.3	030119 Ø 15,9
2.0 i	82	10/95→02/02					
2.0 i 16V	85 - 100	09/95→07/03					
2.5	144	10/99→06/00					
2.5 i V6	125	10/95→09/00					
2.2 DTI 16V	88	09/00→04/02				24.2415-1708.3	030119 Ø 15,9
2.2 DTI 16V	92	09/00→07/03		→ 04/02		24.2415-1708.3	030119 Ø 15,9
2.2 i 16V	102 - 108	07/00→07/03					
2.6 i V6	125	09/00→07/03					
Zentralausrücker, Kupplung							
1.6 i	55	10/95→07/03		→ 04/02		24.2531-5003.3	090010
1.6 i 16V	74	10/95→07/02					
1.8 i 16V	92	09/00→07/03					
1.8 FlexFuel	85	01/99→09/00				24.2531-5003.3	090010
1.8 i 16V	85	10/95→09/00					
OPEL - VECTRA C (Z02) 04/02→01/09							
Zentralausrücker, Kupplung							
1.6	77	08/05→08/08				24.2531-5003.3	090010
1.6 16V	74	04/02→10/05					
1.8	81	04/02→07/08					
1.8 16V	90	04/02→09/08					
3.2 V6	155	08/02→07/06					
2.2 16V	108	04/02→12/08		→ 10/08		24.2531-5003.3	090010
OPEL - VECTRA C Caravan (Z02) 10/03→01/09							
Zentralausrücker, Kupplung							
1.8	90	10/03→09/06				24.2531-5003.3	090010
3.2 V6	155	10/03→07/05					
OPEL - VECTRA C CC (Z02) 08/02→01/09							
Zentralausrücker, Kupplung							
1.6	74 - 77	08/05→08/08				24.2531-5003.3	090010
1.8 16V	81 - 90	08/02→09/08					
→							

	kw			 	! #			
OPEL - VECTRA C CC (Z02) 08/02→01/09								
Zentralausrücker, Kupplung								
2.2 16V	108	08/02→08/08				24.2531-5003.3	090010	
3.2 V6	155	08/02→07/06						
OPEL - ZAFIRA / ZAFIRA FAMILY B (A05) 07/05→05/19								
Zentralausrücker, Kupplung								
1.6	77 - 85	07/05→04/15		Getriebetyp: F17		24.2531-5003.3	090010	
1.6 CNG	69	07/05→04/15						
1.6 CNG Turbo	110	04/10→04/15						
1.6 FlexFuel	85	08/08→12/12						
1.7 CDTI	81 - 92	03/07→04/15						
1.8	88 - 103	07/05→04/15						
1.8 LPG	103	07/09→04/15						
1.9 CDTI	74 - 110	07/05→04/15						
2.0	147 - 177	07/05→12/10						
2.2	110	07/05→12/12						
OPEL - ZAFIRA A Großraumlimousine (T98) 04/99→06/05								
Zentralausrücker, Kupplung								
1.6	76	10/03→06/05				24.2531-5003.3	090010	
1.6 16V	74	04/99→06/05						
1.6 CNG	71	09/01→06/05						
1.6 LPG	74 - 76	04/99→06/05						
1.8 16V	85 - 92	04/99→06/05						
OPEL - ZAFIRA B Kasten/Großraumlimousine (A05) 07/05→04/15								
Zentralausrücker, Kupplung								
1.6 CNG Turbo VAN	110	02/09→04/15		Getriebetyp: F17		24.2531-5003.3	090010	
1.6 CNG VAN	69	07/05→04/15						
1.7 CDTI VAN	81 - 92	01/08→04/15						
1.8 VAN	103	07/05→04/15						
1.9 CDTI VAN	88 - 110	07/05→04/15						
2.0 VAN	147	07/05→12/10						
2.2 DGi VAN	110	07/05→12/11						
PEUGEOT - 106 II (1A_, 1C_) 04/96→05/05								
 Seilzug, Kupplungsbetätigung								
1.0 i	33 - 37	04/96→03/01		für Linkslenker; für Fahrzeuge mit Servolenkung		24.3728-0315.2	590315	L= 673
				für Linkslenker; für Fahrzeuge ohne Servolenkung		24.3728-0842.2	590842	L= 1.325 + AUT
1.1 BiFuel	44	04/96→03/01		Orga 08941→; für Linkslenker; für Fahrzeuge mit Servolenkung; nicht für Fahrschulwagen		24.3728-0315.2	590315	L= 673
				für Linkslenker; für Fahrschulwagen; für Fahrzeuge mit Servolenkung		24.3728-0814.2	590814	L= 678
				für Linkslenker; für Fahrzeuge ohne Servolenkung		24.3728-0842.2	590842	L= 1.325 + AUT
				→Orga 08940; nicht für Fahrschulwagen; für Fahrzeuge mit Servolenkung; für Linkslenker		24.3728-0844.2	590844	L= 1.463 + AUT
1.1 i	40	01/97→03/01		Orga 08941→; für Linkslenker; für Fahrzeuge mit Servolenkung; nicht für Fahrschulwagen		24.3728-0315.2	590315	L= 673
				für Linkslenker; für Fahrzeuge ohne Servolenkung		24.3728-0842.2	590842	L= 1.325 + AUT
				→Orga 08940; nicht für Fahrschulwagen; für Fahrzeuge mit Servolenkung; für Linkslenker		24.3728-0844.2	590844	L= 1.463 + AUT
1.1 i	44	05/96→07/04		Orga 08941→; → 03/04; für Linkslenker; nicht für Fahrschulwagen; für Fahrzeuge mit Servolenkung		24.3728-0315.2	590315	L= 673
				→ 03/04; für Linkslenker; für Fahrschulwagen; für Fahrzeuge mit Servolenkung		24.3728-0814.2	590814	L= 678
				→ 03/04; für Linkslenker; für Fahrzeuge ohne Servolenkung		24.3728-0842.2	590842	L= 1.325 + AUT
				→Orga 08940; nicht für Fahrschulwagen; für Fahrzeuge mit Servolenkung; für Linkslenker		24.3728-0844.2	590844	L= 1.463 + AUT
→								


	kw					! #		
PEUGEOT - 106 II (1A_, 1C_) 04/96→05/05								
 Seilzug, Kupplungsbetätigung								
1.4 i	55	05/96→07/04		Orga 08941→; → 03/04; für Linkslenker; für Fahrzeuge mit Servolenkung		24.3728-0315.2	590315	L= 673
				→ 03/04; für Linkslenker; für Fahrzeuge ohne Servolenkung		24.3728-0842.2	590842	L= 1.325 + AUT
				→Orga 08940; für Linkslenker; für Fahrzeuge mit Servolenkung		24.3728-0844.2	590844	L= 1.463 + AUT
1.5 D 1.6 i	40 65 - 74	05/96→03/01 05/96→01/01		Orga 08941→; für Linkslenker; für Fahrzeuge mit Servolenkung		24.3728-0315.2	590315	L= 673
				für Linkslenker; für Fahrzeuge ohne Servolenkung		24.3728-0842.2	590842	L= 1.325 + AUT
				→Orga 08940; für Linkslenker; für Fahrzeuge mit Servolenkung		24.3728-0844.2	590844	L= 1.463 + AUT
1.5 D	42	04/98→07/04		Orga 08941→; → 03/04; für Linkslenker; für Fahrzeuge mit Servolenkung		24.3728-0315.2	590315	L= 673
				10/00→ 03/04; für Linkslenker; für Fahrzeuge ohne Servolenkung		24.3728-0842.2	590842	L= 1.325 + AUT
				10/00→; →Orga 08940; für Fahrzeuge mit Servolenkung; für Linkslenker		24.3728-0844.2	590844	L= 1.463 + AUT
1.6 S16	87	05/96→07/04		Orga 08941→; → 03/04; für Linkslenker		24.3728-0315.2	590315	L= 673
				→Orga 08940; für Linkslenker		24.3728-0844.2	590844	L= 1.463 + AUT
1.6 S16	88	04/98→09/01		Orga 08941→; für Linkslenker		24.3728-0315.2	590315	L= 673
				→Orga 08940; für Linkslenker		24.3728-0844.2	590844	L= 1.463 + AUT
PEUGEOT - 106 Van II Kasten/Schrägheck (1S_) 04/96→03/01								
 Seilzug, Kupplungsbetätigung								
1.0	33	04/96→03/01		05/96→; für Fahrzeuge mit Servolenkung; für Linkslenker		24.3728-0315.2	590315	L= 673
				05/96→; für Linkslenker; für Fahrzeuge ohne Servolenkung		24.3728-0842.2	590842	L= 1.325 + AUT
1.5 D	40 - 42	05/96→03/01		Orga 08941→; für Linkslenker; für Fahrzeuge mit Servolenkung		24.3728-0315.2	590315	L= 673
				für Linkslenker; für Fahrzeuge ohne Servolenkung		24.3728-0842.2	590842	L= 1.325 + AUT
				→Orga 08940; für Linkslenker; für Fahrzeuge mit Servolenkung		24.3728-0844.2	590844	L= 1.463 + AUT
PEUGEOT - 107 (PM_, PN_) 06/05→05/14								
 Seilzug, Kupplungsbetätigung								
1.0	50	06/05→05/14		für Linkslenker		24.3728-0851.2	590851	L= 1.596
1.4 HDi	40	06/05→05/14		für Linkslenker		24.3728-0852.2	590852	L= 1.479
PEUGEOT - 206 CC (2D) 09/00→12/08								
 Seilzug, Kupplungsbetätigung								
1.6 1.6 16V	81 80	09/01→12/08 09/00→12/07		09457→ 09921; für Linkslenker		24.3728-0832.2	590832	L= 580 + AUT
				→Orga 09456; für Linkslenker		24.3728-0845.2	590845	L= 660 + AUT
				Orga 09922→; → 01/07; für Linkslenker		24.3728-0848.2	590848	L= 580 + AUT
2.0 S16	100	09/00→12/07		→Orga 09426; für Linkslenker		24.3728-0827.2	590827	L= 920 + AUT
				09457→ 09921; für Linkslenker		24.3728-0833.2	590833	L= 830 + AUT
				09427→ 09456; für Linkslenker		24.3728-0841.2	590841	L= 910 + AUT
				Orga 09922→; → 01/07; für Linkslenker		24.3728-0849.2	590849	L= 831 + AUT
PEUGEOT - 206 Schrägheck (2A/C) 08/98→12/12								
 Seilzug, Kupplungsbetätigung								
1.0 1.1 i 1.4 Flex 1.6 1.6 16V 1.6 Flex	52 44 60 81 79 83	06/01→12/05 09/98→02/07 01/06→11/09 05/05→07/08 06/01→04/09 05/05→07/08		09457→ 09921; für Linkslenker		24.3728-0832.2	590832	L= 580 + AUT
				→Orga 09456; für Linkslenker		24.3728-0845.2	590845	L= 660 + AUT
				Orga 09922→; für Linkslenker		24.3728-0848.2	590848	L= 580 + AUT
1.1	40	08/98→07/00		09457→ 09921; für Linkslenker		24.3728-0832.2	590832	L= 580 + AUT
				09/98→; →Orga 09456; für Linkslenker		24.3728-0845.2	590845	L= 660 + AUT
				Orga 09922→; für Linkslenker		24.3728-0848.2	590848	L= 580 + AUT
1.4 16V	65	10/03→02/08		→Orga 09921; für Linkslenker		24.3728-0832.2	590832	L= 580 + AUT
				Orga 09922→; für Linkslenker		24.3728-0848.2	590848	L= 580 + AUT
1.4 CNG 1.4 LPG	55 55	05/06→09/07 05/06→09/07		für Linkslenker		24.3728-0848.2	590848	L= 580 + AUT
1.4 HDi	51	09/02→02/07		→Orga 09456; für Linkslenker		24.3728-0827.2	590827	L= 920 + AUT
				09457→ 09921; für Linkslenker		24.3728-0833.2	590833	L= 830 + AUT
→								

PEUGEOT - 206 Schrägheck (2A/C) 08/98→12/12

 **Seilzug, Kupplungsbetätigung**


1.4 HDi	51	09/02→02/07		Orga 09922→; für Linkslenker	24.3728-0849.2 590849	L= 831 + AUT
1.4 HDi eco 70	50	09/01→04/09		→Orga 09456; für Linkslenker	24.3728-0827.2 590827	L= 920 + AUT
				09457→ 09921; für Linkslenker	24.3728-0833.2 590833	L= 830 + AUT
				Orga 09922→; → 02/09; für Linkslenker	24.3728-0849.2 590849	L= 831 + AUT
1.4 i 1.6 16V 1.6 BiFuel	55 80 80	09/98→12/12 07/00→04/09 07/00→04/09		09457→ 09921; für Linkslenker	24.3728-0832.2 590832	L= 580 + AUT
				→Orga 09456; für Linkslenker	24.3728-0845.2 590845	L= 660 + AUT
				Orga 09922→; → 02/09; für Linkslenker	24.3728-0848.2 590848	L= 580 + AUT
1.6 8V	66	05/99→10/03		→ 12/00; für Linkslenker	24.3728-0845.2 590845	L= 660 + AUT
1.6 i	65	09/98→12/00		für Linkslenker	24.3728-0845.2 590845	L= 660 + AUT
1.9 D	51	09/98→11/01		Orga 09457→; für Linkslenker	24.3728-0833.2 590833	L= 830 + AUT
				→Orga 09456; für Linkslenker	24.3728-0841.2 590841	L= 910 + AUT
2.0 HDi 90	66	12/99→09/09		→Orga 09457; für Linkslenker	24.3728-0827.2 590827	L= 920 + AUT
				09457→ 09921; für Linkslenker	24.3728-0833.2 590833	L= 830 + AUT
				Orga 09922→; → 02/09; für Linkslenker	24.3728-0849.2 590849	L= 831 + AUT
2.0 RC	130	07/03→12/07		→Orga 09921; für Linkslenker	24.3728-0833.2 590833	L= 830 + AUT
				für Linkslenker	24.3728-0849.2 590849	L= 831 + AUT
2.0 S16	99	04/99→10/00		für Linkslenker	24.3728-0827.2 590827	L= 920 + AUT
2.0 S16	100	06/99→12/07		10/00→; →Orga 09426; für Linkslenker	24.3728-0827.2 590827	L= 920 + AUT
				09583→ 09921; für Linkslenker	24.3728-0833.2 590833	L= 830 + AUT
				09427→ 09456; für Linkslenker	24.3728-0841.2 590841	L= 910 + AUT
				Orga 09922→; für Linkslenker	24.3728-0849.2 590849	L= 831 + AUT

PEUGEOT - 206 Stufenheck 03/07→

 **Seilzug, Kupplungsbetätigung**

1.4	55	03/07→		→ 02/09; für Linkslenker	24.3728-0848.2 590848	L= 580 + AUT
1.6 16V	80	03/07→		09457→ 09921; für Linkslenker	24.3728-0832.2 590832	L= 580 + AUT
				→Orga 09456; für Linkslenker	24.3728-0845.2 590845	L= 660 + AUT
				Orga 09922→; → 02/09; für Linkslenker	24.3728-0848.2 590848	L= 580 + AUT

PEUGEOT - 206 SW (2E/K) 07/02→












 **Seilzug, Kupplungsbetätigung**















1.1	44	07/02→02/07		09457→ 09921; für Linkslenker	24.3728-0832.2 590832	L= 580 + AUT
1.4	55	07/02→02/07		→Orga 09456; für Linkslenker	24.3728-0845.2 590845	L= 660 + AUT
1.4 Flex	59	01/06→07/08				
1.4 LPG	55	07/02→02/07		Orga 09922→; für Linkslenker	24.3728-0848.2 590848	L= 580 + AUT
1.6 Flex	81 -	05/05→07/08				
	83					
1.6 LPG	80	07/02→02/07				
1.4 16V	65	10/03→		→Orga 09921; für Linkslenker	24.3728-0832.2 590832	L= 580 + AUT
				Orga 09922→; → 05/07; für Linkslenker	24.3728-0848.2 590848	L= 580 + AUT
1.4 HDi	50	07/02→02/07		→Orga 09456; für Linkslenker	24.3728-0827.2 590827	L= 920 + AUT
2.0 HDi	66	07/02→02/07		09457→ 09961; für Linkslenker	24.3728-0833.2 590833	L= 830 + AUT
				Orga 09962→; für Linkslenker	24.3728-0849.2 590849	L= 831 + AUT
1.6 1.6 16V	81 80	05/05→07/08 07/02→		09457→ 09921; für Linkslenker	24.3728-0832.2 590832	L= 580 + AUT
				→Orga 09456; für Linkslenker	24.3728-0845.2 590845	L= 660 + AUT
				Orga 09922→; → 05/07; für Linkslenker	24.3728-0848.2 590848	L= 580 + AUT
2.0 16V	100	07/02→02/07		→Orga 09426; für Linkslenker	24.3728-0827.2 590827	L= 920 + AUT
				09457→ 09961; für Linkslenker	24.3728-0833.2 590833	L= 830 + AUT
				09427→ 09456; für Linkslenker	24.3728-0841.2 590841	L= 910 + AUT
				Orga 09962→; für Linkslenker	24.3728-0849.2 590849	L= 831 + AUT













PEUGEOT - 206 Van 04/99→03/09













 **Seilzug, Kupplungsbetätigung**





1.1	44	09/02→02/07		09457→ 09921; für Linkslenker	24.3728-0832.2 590832	L= 580 + AUT
				→Orga 09456; für Linkslenker	24.3728-0845.2 590845	L= 660 + AUT
				Orga 09922→; für Linkslenker	24.3728-0848.2 590848	L= 580 + AUT
1.4 HDi	50	09/01→03/09		→Orga 09456; für Linkslenker	24.3728-0827.2 590827	L= 920 + AUT
				09457→ 09921; für Linkslenker	24.3728-0833.2 590833	L= 830 + AUT
				Orga 09922→; → 02/09; für Linkslenker	24.3728-0849.2 590849	L= 831 + AUT
1.9 D	51	04/99→05/07		Orga 09457→; für Linkslenker	24.3728-0833.2 590833	L= 830 + AUT
				→Orga 09456; für Linkslenker	24.3728-0841.2 590841	L= 910 + AUT








	kw					! #		
PEUGEOT - 206+ (2L_, 2M_) 01/09→08/13								
 Seilzug, Kupplungsbetätigung								
1.1 1.1 LPG 1.4 i	44 44 54 - 55	01/09→06/13 04/09→06/13 01/09→08/13		für Linkslenker; → 05/13			24.3728-0848.2 590848	L= 580 + AUT
1.4 HDi eco 70	50	01/09→06/13		für Linkslenker; → 05/13			24.3728-0849.2 590849	L= 831 + AUT
PEUGEOT - 207 (WA_, WC_) 02/06→12/15								
 Geberzylinder, Kupplung								
1.4	54	04/06→10/13		08/08→; für Rechtslenker; → 06/12			24.2415-1714.3 030134	Ø 15,9
				→Orga 11556; für Linkslenker			24.2415-1715.3 030137	Ø 15,9
1.4 1.4 16V	55 65 - 72	08/08→12/15 02/06→10/13		für Rechtslenker; → 06/12			24.2415-1714.3 030134	Ø 15,9
1.4 Bioflex 1.4 HDi	60 50 - 52	08/08→12/14 02/06→12/15		→Orga 11556; für Linkslenker			24.2415-1715.3 030137	Ø 15,9
1.6 1.6 16V	81 79 - 80	08/08→12/13 02/06→12/13						
1.6 Flex	83	08/08→12/13						
1.4 16V	70	06/07→10/13		08/07→; für Rechtslenker; → 06/12			24.2415-1714.3 030134	Ø 15,9
				08/07→; →Orga 11556; für Linkslenker			24.2415-1715.3 030137	Ø 15,9
1.4 BiFuel 1.6 16V VTi	54 81	08/07→12/13 09/08→12/12		für Rechtslenker			24.2415-1714.3 030134	Ø 15,9
				→Orga 11556; für Linkslenker			24.2415-1715.3 030137	Ø 15,9
1.6 16V RC 1.6 HDi	128 66 - 80	02/07→12/12 02/06→10/13		Orga 11557→; für Linkslenker; → 06/12			24.2415-1717.3 030140	Ø 15,9
1.6 16V Turbo 1.6 HDi	110 - 115 68	02/06→10/13 11/09→12/12		11557→ 12775; für Linkslenker			24.2415-1717.3 030140	Ø 15,9
1.6 16V VTi	88	02/07→12/12		08/07→; für Rechtslenker; → 06/12			24.2415-1714.3 030134	Ø 15,9
				→Orga 11556; für Linkslenker			24.2415-1715.3 030137	Ø 15,9
 Nehmerzylinder, Kupplung								
1.4	54 - 55	04/06→12/15		Orga 11648→; → 06/12			24.2518-1702.3 040099	Ø 18,9
1.4 16V	65 - 72	02/06→10/13		→Orga 11647			24.2519-1707.3 040100	Ø 19
1.4 Bioflex 1.4 HDi	60 50 - 52	08/08→12/14 02/06→12/15						
1.6 1.6 16V	81 79 - 80	08/08→12/13 02/06→12/13						
1.6 Flex	83	08/08→12/13						
1.4 16V	70	06/07→10/13		Orga 11648→; → 06/12			24.2518-1702.3 040099	Ø 18,9
				08/07→; →Orga 11647			24.2519-1707.3 040100	Ø 19
1.4 BiFuel	54	08/07→12/13		Orga 11648→			24.2518-1702.3 040099	Ø 18,9
				→Orga 11647			24.2519-1707.3 040100	Ø 19
1.6 16V RC 1.6 16V Turbo 1.6 HDi	128 110 80	02/07→12/12 02/06→10/13 02/06→10/13		Orga 11648→; → 06/12			24.2518-1703.3 040101	Ø 18,9
				→Orga 11647			24.2519-1708.3 040104	Ø 19
1.6 16V Turbo	115	10/09→12/12		Orga 11648→; → 06/12			24.2518-1703.3 040101	Ø 18,9
				01/10→; →Orga 11647			24.2519-1708.3 040104	Ø 19
1.6 16V VTi	81 - 88	02/07→12/12		→Orga 11437			24.2519-1707.3 040100	Ø 19
1.6 HDi	66	02/06→10/13		→ 06/12			24.2518-1701.3 040098	Ø 18,9
				Orga 11648→; → 06/12			24.2518-1703.3 040101	Ø 18,9
				→Orga 11647			24.2519-1708.3 040104	Ø 19
1.6 HDi	68	11/09→12/12		→ 06/12			24.2518-1701.3 040098	Ø 18,9
Zentralausrücker, Kupplung								
1.6 HDi 110	82	08/09→12/12		Getriebetyp: BVM6, MC; → 06/12			24.2524-5002.3 090008	
PEUGEOT - 207 CC (WD_) 02/07→01/15								
 Geberzylinder, Kupplung								
1.6 16V	88	02/07→10/13		für Rechtslenker			24.2415-1714.3 030134	Ø 15,9
				für Linkslenker; →Orga 11556			24.2415-1715.3 030137	Ø 15,9
1.6 16V Turbo 1.6 HDi →	110 - 115 80	02/07→12/13 02/07→01/15		Orga 11557→; für Linkslenker			24.2415-1717.3 030140	Ø 15,9












	kw					! #		
PEUGEOT - 207 CC (WD_) 02/07→01/15								
 Nehmerzylinder, Kupplung								
1.6 16V	88	02/07→10/13			→Orga 11437		24.2519-1707.3 040100	Ø 19
1.6 16V Turbo	110 - 115	02/07→12/13			Orga 11648→		24.2518-1703.3 040101	Ø 18,9
1.6 HDi	80	02/07→01/15			→Orga 11647		24.2519-1708.3 040104	Ø 19
Zentralausrücker, Kupplung								
1.6 HDi	82	08/09→10/13			Getriebetyp: BVM6, MC		24.2524-5002.3 090008	
PEUGEOT - 207 Kasten/Schrägheck (WA_, WC_) 04/06→								
 Geberzylinder, Kupplung								
1.4	54	06/07→10/08			für Rechtslenker		24.2415-1714.3 030134	Ø 15,9
1.6 VTi	88	03/07→12/12			für Linkslenker; →Orga 11556		24.2415-1715.3 030137	Ø 15,9
1.4 HDi	50	04/07→			für Rechtslenker; → 06/12		24.2415-1714.3 030134	Ø 15,9
					für Linkslenker; →Orga 11556		24.2415-1715.3 030137	Ø 15,9
1.6 HDi	66 - 68	04/07→03/13			Orga 11557→; für Linkslenker; → 06/12		24.2415-1717.3 030140	Ø 15,9
1.6 HDi	80	04/06→12/12			Orga 11557→; für Linkslenker		24.2415-1717.3 030140	Ø 15,9
 Nehmerzylinder, Kupplung								
1.4	54	06/07→10/08			Orga 11648→		24.2518-1702.3 040099	Ø 18,9
					→Orga 11647		24.2519-1707.3 040100	Ø 19
1.4 HDi	50	04/07→			Orga 11648→; → 06/12		24.2518-1702.3 040099	Ø 18,9
					→Orga 11647		24.2519-1707.3 040100	Ø 19
1.6 HDi	66 - 68	04/07→03/13			→ 06/12		24.2518-1701.3 040098	Ø 18,9
					Orga 11648→; → 06/12		24.2518-1703.3 040101	Ø 18,9
					→Orga 11647		24.2519-1708.3 040104	Ø 19
1.6 HDi	80	04/06→12/12			Orga 11648→		24.2518-1703.3 040101	Ø 18,9
					→Orga 11647		24.2519-1708.3 040104	Ø 19
1.6 VTi	88	03/07→12/12			→Orga 11437		24.2519-1707.3 040100	Ø 19
PEUGEOT - 207 Stufenheck 12/07→12/14								
 Geberzylinder, Kupplung								
1.4	54	12/07→12/12			08/08→; für Rechtslenker; → 06/12		24.2415-1714.3 030134	Ø 15,9
					→Orga 11556; für Linkslenker		24.2415-1715.3 030137	Ø 15,9
1.4	55	01/11→12/12			für Rechtslenker; → 06/12		24.2415-1714.3 030134	Ø 15,9
1.4 Flex	60	11/08→12/14			→Orga 11556; für Linkslenker		24.2415-1715.3 030137	Ø 15,9
1.6 Bioflex	83	01/08→12/13						
 Nehmerzylinder, Kupplung								
1.4	54 - 55	12/07→12/12			Orga 11648→; → 06/12		24.2518-1702.3 040099	Ø 18,9
1.4 Flex	60	11/08→12/14			→Orga 11647		24.2519-1707.3 040100	Ø 19
1.6 Bioflex	83	01/08→12/13						
PEUGEOT - 207 SW (WK_) 02/07→12/13								
 Geberzylinder, Kupplung								
1.4	54	06/07→12/12			für Rechtslenker		24.2415-1714.3 030134	Ø 15,9
1.4 16V	72	11/09→12/12			→Orga 11556; für Linkslenker		24.2415-1715.3 030137	Ø 15,9
1.4 Flex	59	08/08→01/13						
1.4 LPG	54	08/07→12/12						
1.4 16V	70	06/07→10/13			für Rechtslenker; → 07/13		24.2415-1714.3 030134	Ø 15,9
1.6 16V	88	06/07→10/13			→Orga 11556; für Linkslenker		24.2415-1715.3 030137	Ø 15,9
1.6	81	08/08→12/12			für Rechtslenker; → 06/12		24.2415-1714.3 030134	Ø 15,9
1.6 Flex	83	08/08→12/13			→Orga 11556; für Linkslenker		24.2415-1715.3 030137	Ø 15,9
1.6 16V RC	128	02/07→12/12			Orga 11557→; für Linkslenker		24.2415-1717.3 030140	Ø 15,9
1.6 HDi	66 - 80	06/07→12/12						
1.6 16V Turbo	110	02/07→12/12			11557→ 12775; für Linkslenker		24.2415-1717.3 030140	Ø 15,9
1.6 HDi	68	11/09→12/13						
 Nehmerzylinder, Kupplung								
1.4	54	06/07→12/12			Orga 11648→		24.2518-1702.3 040099	Ø 18,9
1.4 16V	72	11/09→12/12			→Orga 11647		24.2519-1707.3 040100	Ø 19
1.4 Flex	59	08/08→01/13						
1.4 LPG	54	08/07→12/12						
1.4 16V	70	06/07→10/13			Orga 11648→; → 07/13		24.2518-1702.3 040099	Ø 18,9
					→Orga 11647		24.2519-1707.3 040100	Ø 19
→								














	kW					! #		
PEUGEOT - 207 SW (WK_) 02/07→12/13								
 Nehmerzylinder, Kupplung								
1.6	81	08/08→12/12		Orga 11648→; → 06/12		24.2518-1702.3	040099	Ø 18,9
1.6 Flex	83	08/08→12/13		→Orga 11647		24.2519-1707.3	040100	Ø 19
1.6 16V	88	06/07→10/13		→Orga 11437		24.2519-1707.3	040100	Ø 19
1.6 16V RC	128	02/07→12/12		Orga 11648→		24.2518-1703.3	040101	Ø 18,9
				11/07→; →Orga 11647		24.2519-1708.3	040104	Ø 19
1.6 16V Turbo	110	02/07→12/12		Orga 11648→		24.2518-1703.3	040101	Ø 18,9
1.6 HDi	80	06/07→12/12		→Orga 11647		24.2519-1708.3	040104	Ø 19
1.6 HDi	66 - 68	06/07→12/13				24.2518-1701.3	040098	Ø 18,9
				Orga 11648→		24.2518-1703.3	040101	Ø 18,9
				→Orga 11647		24.2519-1708.3	040104	Ø 19
1.6 HDi	82	08/09→10/13		Orga 11648→; → 07/13		24.2518-1703.3	040101	Ø 18,9
				→Orga 11647		24.2519-1708.3	040104	Ø 19
Zentralausrücker, Kupplung								
1.6 HDi	82	08/09→10/13		Getriebetyp: BVM6, MC; → 07/13		24.2524-5002.3	090008	
PEUGEOT - 207 SW Kasten/Kombi (WK_) 08/07→12/12								
 Geberzylinder, Kupplung								
1.6 HDi	66 - 80	08/07→12/12		Orga 11557→; für Linkslenker		24.2415-1717.3	030140	Ø 15,9
 Nehmerzylinder, Kupplung								
1.6 HDi	66	08/07→12/12				24.2518-1701.3	040098	Ø 18,9
				Orga 11648→		24.2518-1703.3	040101	Ø 18,9
				→Orga 11647		24.2519-1708.3	040104	Ø 19
1.6 HDi	80	08/07→12/12		Orga 11648→		24.2518-1703.3	040101	Ø 18,9
				→Orga 11647		24.2519-1708.3	040104	Ø 19
PEUGEOT - 208 I (CA_, CC_) 03/12→03/20								
 Geberzylinder, Kupplung								
1.0	50	03/12→12/19		Getriebetyp: BVM MA; für Rechtslenker		24.2415-1714.3	030134	Ø 15,9
1.2 GPL	60	06/15→12/19						
1.2 VTI 82	60	03/12→12/19						
1.4 GPL	70	10/13→12/19						
1.4 HDi	50	03/12→12/19						
1.4 VTi	70	03/12→12/19						
1.6	88 - 115	03/12→12/19						
1.6 BlueHDi 100	73	01/15→12/19						
1.6 e-HDi	82	07/15→12/19						
1.6 HDi	68 - 84	03/12→12/19						
1.6 THP 165	121	03/15→12/19						
1.6 GTi	147	08/12→12/19		03/13→; für Rechtslenker; Getriebetyp: BVM MA		24.2415-1714.3	030134	Ø 15,9
 Nehmerzylinder, Kupplung								
1.0	50	03/12→12/19		Getriebetyp: BE4R		24.2518-1701.3	040098	Ø 18,9
1.2 GPL	60	06/15→12/19						
1.2 VTI 82	60	03/12→12/19		Getriebetyp: BVM MA		24.2518-1702.3	040099	Ø 18,9
1.4 GPL	70	10/13→12/19						
1.4 HDi	50	03/12→12/19						
1.4 VTi	70	03/12→12/19						
1.6	115	03/12→12/19						
1.6 e-HDi	82	07/15→12/19						
1.6 HDi	68 - 84	03/12→12/19						
1.6 THP 165	121	03/15→12/19						
1.6	88	03/12→12/19		Getriebetyp: BE4R		24.2518-1701.3	040098	Ø 18,9
				für Linkslenker; Getriebetyp: BVM MA		24.2518-1702.3	040099	Ø 18,9
				für Rechtslenker; Getriebetyp: + BVM MA-Getriebe		24.2518-1704.3	040102	Ø 18,9
1.6 BlueHDi 100	73	01/15→12/19		Getriebetyp: BE4R		24.2518-1701.3	040098	Ø 18,9
				Getriebetyp: BVM		24.2518-1702.3	040099	Ø 18,9
1.6 GTi	147	08/12→12/19		03/13→; Getriebetyp: BE4R		24.2518-1701.3	040098	Ø 18,9
				03/13→; Getriebetyp: BVM MA		24.2518-1702.3	040099	Ø 18,9
Zentralausrücker, Kupplung								
1.6 BlueHDi 120	88	01/15→12/19		Getriebetyp: MC		24.2524-5002.3	090008	
1.6 GTi	153	10/14→12/19						
→								









	kW					! #		
PEUGEOT - 208 I (CA_, CC_) 03/12→03/20								
Zentralausrücker, Kupplung								
1.6 THP 165	121	03/15→12/19		Getriebetyp: MC		24.2524-5002.3	090008	
1.6 e-HDi	82	07/15→12/19		Getriebetyp: MC, STT		24.2524-5002.3	090008	
1.6 HDi	84	03/12→12/19						
1.6 GTi	147	08/12→12/19		03/13→; Getriebetyp: BVM6, MC		24.2524-5002.3	090008	
1.6 HDi	68	03/12→12/19		Schaltgetriebe 6 Gang, automatisch betätigt; Getriebetyp: STT,MC		24.2524-5001.3	090007	
PEUGEOT - 208 Kasten/Schrägheck (CR_) 02/13→12/19								
 Geberzylinder, Kupplung								
1.2 VTI 82 / PureTech 82	60	06/15→12/19		für Rechtslenker; Getriebetyp: BVM MA		24.2415-1714.3	030134	Ø 15,9
1.4 HDi 68	50	02/13→12/19						
1.6 Blue HDi 100	73	06/15→12/19						
1.6 HDi 92	68	03/14→12/19						
 Nehmerzylinder, Kupplung								
1.2 VTI 82 / PureTech 82	60	06/15→12/19		Getriebetyp: BE4R		24.2518-1701.3	040098	Ø 18,9
1.4 HDi 68	50	02/13→12/19		Getriebetyp: BVM MA		24.2518-1702.3	040099	Ø 18,9
1.6 HDi 92	68	03/14→12/19						
1.6 Blue HDi 100	73	06/15→12/19		Getriebetyp: BE4R		24.2518-1701.3	040098	Ø 18,9
				Getriebetyp: BVM		24.2518-1702.3	040099	Ø 18,9
Zentralausrücker, Kupplung								
1.6 HDi 92	68	03/14→12/19		Schaltgetriebe 6 Gang, automatisch betätigt; Getriebetyp: STT,MC		24.2524-5001.3	090007	
PEUGEOT - 301 11/12→								
 Nehmerzylinder, Kupplung								
1.2 VTI 72	53	11/12→		Getriebetyp: BVM MA		24.2518-1702.3	040099	Ø 18,9
1.2 VTI 82	60	12/14→						
1.6 BlueHDi 100	73	04/14→		Getriebetyp: BE4R		24.2518-1703.3	040101	Ø 18,9
1.6 HDi 90	68	11/12→						
1.6 LPG	85	07/14→						
1.6 VTI 115	85	11/12→10/17						
PEUGEOT - 306 (7B, N3, N5) 04/93→10/03								
 Seilzug, Kupplungsbetätigung								
1.1	44	06/94→05/01		→ 04/97; für Linkslenker		24.3728-0822.2	590822	L= 676
1.4 SL	55	06/94→05/01		10/94→ 08/99; für Fahrschulwagen; für Linkslenker		24.3728-0822.2	590822	L= 676
1.6 SR	65	06/94→10/00		10/94→; nicht für Fahrschulwagen; für Linkslenker		24.3728-0822.2	590822	L= 676
				09/99→; für Fahrschulwagen; für Linkslenker		24.3728-0834.2	590834	L= 620 + AUT
1.6	72	10/00→05/01		nicht für Fahrschulwagen; für Linkslenker		24.3728-0822.2	590822	L= 676
				für Fahrschulwagen; für Linkslenker		24.3728-0834.2	590834	L= 620 + AUT
1.8	74	06/94→05/01		Orga 08337→; für Linkslenker		24.3728-0823.2	590823	L= 625 + AUT
1.8 16V	81	03/97→05/01		→Orga 08336; für Linkslenker		24.3728-0835.2	590835	L= 655 + AUT
1.8 ST	74	06/94→05/01						
2.0 HDi 90	66	06/99→12/01						
1.8 16V	82	03/97→07/01		Orga 08337→; → 05/01; für Linkslenker		24.3728-0823.2	590823	L= 625 + AUT
				→Orga 08336; für Linkslenker		24.3728-0835.2	590835	L= 655 + AUT
1.9 D	51 - 55	03/98→05/01		Orga 08337→; für Linkslenker; nicht für Fahrschulwagen		24.3728-0823.2	590823	L= 625 + AUT
				→Orga 08336; für Linkslenker; nicht für Fahrschulwagen		24.3728-0835.2	590835	L= 655 + AUT
1.9 SLD	47 - 50	06/94→05/01		Orga 08337→; für Linkslenker; nicht für Fahrschulwagen		24.3728-0823.2	590823	L= 625 + AUT
				10/94→; →Orga 08336; für Linkslenker; nicht für Fahrschulwagen		24.3728-0835.2	590835	L= 655 + AUT
1.9 SRDT	66	06/94→05/01		Orga 08337→; für Linkslenker		24.3728-0825.2	590825	L= 694 + AUT
2.0	97	03/97→05/01						
2.0 S16	110 - 112	06/94→05/01						
2.0 ST	89	07/94→05/01		Orga 08337→; für Linkslenker		24.3728-0823.2	590823	L= 625 + AUT
				→Orga 08336; für Linkslenker		24.3728-0825.2	590825	L= 694 + AUT
						24.3728-0835.2	590835	L= 655 + AUT
PEUGEOT - 306 Break (7E, N3, N5) 06/94→12/02								
 Seilzug, Kupplungsbetätigung								
1.4	55	03/97→04/02		→ 03/02; nicht für Fahrschulwagen; für Linkslenker		24.3728-0822.2	590822	L= 676
→								


































	kw			 	! #		
PEUGEOT - 306 Break (7E, N3, N5) 06/94→12/02							
 Seilzug, Kupplungsbetätigung							
1.4	55	03/97→04/02		→ 08/99; für Fahrschulwagen; für Linkslenker	24.3728-0822.2	590822	L= 676
				09/99→ 03/02; für Fahrschulwagen; für Linkslenker	24.3728-0834.2	590834	L= 620 + AUT
1.6	65	03/97→10/00		→ 08/99; für Fahrschulwagen; für Linkslenker	24.3728-0822.2	590822	L= 676
				nicht für Fahrschulwagen; für Linkslenker	24.3728-0822.2	590822	L= 676
				09/99→; für Fahrschulwagen; für Linkslenker	24.3728-0834.2	590834	L= 620 + AUT
1.6	72	10/00→04/02		→ 03/02; nicht für Fahrschulwagen; für Linkslenker	24.3728-0822.2	590822	L= 676
				→ 03/02; für Fahrschulwagen; für Linkslenker	24.3728-0834.2	590834	L= 620 + AUT
1.8	74	03/97→04/02		Orga 08337→; → 03/02; für Linkslenker	24.3728-0823.2	590823	L= 625 + AUT
1.8 16V	81	03/97→04/02					
1.9 D	50 - 55	03/97→04/02		→Orga 08336; für Linkslenker	24.3728-0835.2	590835	L= 655 + AUT
2.0 HDI 90	66	06/99→04/02					
1.8 16V	82	03/97→07/01		Orga 08337→; für Linkslenker	24.3728-0823.2	590823	L= 625 + AUT
1.8 D	44	05/97→06/00		→Orga 08336; für Linkslenker	24.3728-0835.2	590835	L= 655 + AUT
1.9 D	51	05/97→05/99					
1.9 Td	52	07/95→08/00		Orga 08337→; für Linkslenker	24.3728-0825.2	590825	L= 694 + AUT
1.9 TD	66	02/97→04/02		Orga 08337→; → 03/02; für Linkslenker	24.3728-0825.2	590825	L= 694 + AUT
2.0	97	03/97→04/02					
2.0 16V	99	03/97→04/02					
PEUGEOT - 306 Cabriolet (7D, N3, N5) 01/94→04/02							
 Seilzug, Kupplungsbetätigung							
1.6	65 - 72	04/96→04/02		für Linkslenker	24.3728-0822.2	590822	L= 676
1.8	74	03/94→04/02		Orga 08337→; → 10/00; für Linkslenker	24.3728-0823.2	590823	L= 625 + AUT
				→Orga 08336; für Linkslenker	24.3728-0835.2	590835	L= 655 + AUT
1.8	74	05/97→04/99		Orga 08337→; für Linkslenker	24.3728-0823.2	590823	L= 625 + AUT
				→Orga 08336; für Linkslenker	24.3728-0835.2	590835	L= 655 + AUT
1.8 16V	81	05/97→04/02		für Linkslenker	24.3728-0823.2	590823	L= 625 + AUT
2.0	89	03/94→04/02		02/96→ 04/97; für Linkslenker	24.3728-0835.2	590835	L= 655 + AUT
2.0 16V	97	03/97→04/02		Orga 08337→; → 10/00; für Linkslenker	24.3728-0825.2	590825	L= 694 + AUT
2.0 16V	99	03/97→04/02		Orga 08337→; für Linkslenker	24.3728-0825.2	590825	L= 694 + AUT
PEUGEOT - 306 Kasten/Kombi (N_, 7_) 07/93→08/02							
 Seilzug, Kupplungsbetätigung							
1.4	55	03/96→07/01		→ 08/99; für Linkslenker	24.3728-0822.2	590822	L= 676
				09/99→ 05/01; für Linkslenker	24.3728-0834.2	590834	L= 620 + AUT
1.8 D	44	05/97→06/00		Orga 08337→; für Linkslenker	24.3728-0823.2	590823	L= 625 + AUT
1.9 D	50	05/97→05/99		→Orga 08336; für Linkslenker	24.3728-0835.2	590835	L= 655 + AUT
2.0 HDi	66	08/98→06/00					
1.9 D	51	02/99→08/02		Orga 08337→; → 03/02; für Linkslenker	24.3728-0823.2	590823	L= 625 + AUT
				→Orga 08336; für Linkslenker	24.3728-0835.2	590835	L= 655 + AUT
1.9 D	68	02/94→04/99		Orga 08337→; für Linkslenker	24.3728-0825.2	590825	L= 694 + AUT
PEUGEOT - 306 Kasten/Schrägheck 04/93→08/01							
 Seilzug, Kupplungsbetätigung							
1.4	55	03/96→07/01		→ 08/99; für Linkslenker	24.3728-0822.2	590822	L= 676
				09/99→ 05/01; für Linkslenker	24.3728-0834.2	590834	L= 620 + AUT
1.8 D	44	04/93→05/99		Orga 08337→; für Linkslenker	24.3728-0823.2	590823	L= 625 + AUT
				→Orga 07972; für Linkslenker	24.3728-0835.2	590835	L= 655 + AUT
PEUGEOT - 306 Schrägheck (7A, 7C, N3, N5) 01/93→10/03							
 Seilzug, Kupplungsbetätigung							
1.1	44	05/93→05/01		03/94→ 04/97; für Linkslenker	24.3728-0822.2	590822	L= 676
1.4	55	04/93→07/01		→ 08/99; für Linkslenker	24.3728-0822.2	590822	L= 676
1.6	65	05/93→10/00		09/99→; für Linkslenker	24.3728-0834.2	590834	L= 620 + AUT
1.6	72	10/00→05/01		für Linkslenker	24.3728-0834.2	590834	L= 620 + AUT
1.8	74	05/93→05/01		Orga 08337→; für Linkslenker	24.3728-0823.2	590823	L= 625 + AUT
1.8 16V	81	03/97→05/01		→Orga 08336; für Linkslenker	24.3728-0835.2	590835	L= 655 + AUT
2.0 HDI 90	66	06/99→12/02					
1.8 16V	82	03/97→10/03		Orga 08337→; → 05/01; für Linkslenker	24.3728-0823.2	590823	L= 625 + AUT
→							










	kw					! #		
PEUGEOT - 306 Schrägheck (7A, 7C, N3, N5) 01/93→10/03								
Seilzug, Kupplungsbetätigung								
1.8 16V	82	03/97→10/03			→Orga 08336; für Linkslenker		24.3728-0835.2 590835	L= 655 + AUT
1.8 D	43 - 44	04/93→05/01			Orga 08337→; für Linkslenker		24.3728-0823.2 590823	L= 625 + AUT
					→Orga 07972; für Linkslenker		24.3728-0835.2 590835	L= 655 + AUT
1.9 D	47 - 55	05/93→05/01			Orga 08337→; für Linkslenker; nicht für Fahrschulwagen		24.3728-0823.2 590823	L= 625 + AUT
					→Orga 08336; für Linkslenker; nicht für Fahrschulwagen		24.3728-0835.2 590835	L= 655 + AUT
1.9 DT	66	05/93→05/01			Orga 08337→; für Linkslenker		24.3728-0825.2 590825	L= 694 + AUT
1.9 Td	52	07/95→08/00						
2.0 16V	97 - 99	03/97→05/01						
2.0 S16	110 - 120	05/93→05/01						
2.0 XSi	89	05/93→05/01			Orga 08337→; für Linkslenker		24.3728-0823.2 590823	L= 625 + AUT
					02/96→; →Orga 08336; für Linkslenker		24.3728-0835.2 590835	L= 655 + AUT
PEUGEOT - 308 I (4A_, 4C_) 09/07→12/16								
Zentralausrücker, Kupplung								
1.6 GTi	147	07/10→10/14			Getriebetyp: MC; → 07/13		24.2524-5002.3 090008	
1.6 THP 16V	115	10/09→10/14						
1.6 HDi	80	09/07→10/14			→ 07/13; Schaltgetriebe 6 Gang, automatisch betätigt; Getriebetyp: MC		24.2524-5003.3 090009	
1.6 HDi	82	12/09→10/14			→ 07/13; Schaltgetriebe 6 Gang, automatisch betätigt; Getriebetyp: STT,MC		24.2524-5001.3 090007	
					Getriebetyp: BVM6, MC, STT; → 07/13		24.2524-5002.3 090008	
1.6 HDi	84	03/13→10/14			→ 07/13; Schaltgetriebe, automatisch betätigt; Getriebetyp: MC		24.2524-5001.3 090007	
PEUGEOT - 308 II (LB_, LP_, LW_, LH_, L3_) 09/13→06/21								
Zentralausrücker, Kupplung								
1.2 THP 130	96	11/13→06/21			Getriebetyp: MC		24.2524-5002.3 090008	
1.6 GT 205	151	06/14→06/21						
1.6 GTi	184 - 200	06/15→06/21						
1.6 GTi PureTech 263	193	07/18→06/21						
1.6 THP	115	09/13→06/21			Getriebetyp: BVM6, MC		24.2524-5002.3 090008	
1.6 THP 125	92	09/13→06/21						
PEUGEOT - 308 CC (4B_) 02/09→12/15								
Zentralausrücker, Kupplung								
1.6 16V	115	06/09→12/14			09/09→; Getriebetyp: MC		24.2524-5002.3 090008	
1.6 HDi	82	02/09→12/14			Schaltgetriebe 6 Gang, automatisch betätigt; Getriebetyp: STT,MC		24.2524-5001.3 090007	
					Getriebetyp: BVM6, MC, STT		24.2524-5002.3 090008	
1.6 HDi	84	03/13→12/14			Schaltgetriebe, automatisch betätigt; Getriebetyp: MC		24.2524-5001.3 090007	
1.6 THP	147	10/10→12/14			Getriebetyp: MC		24.2524-5002.3 090008	
PEUGEOT - 308 SW I (4E_, 4H_) 09/07→10/14								
Zentralausrücker, Kupplung								
1.6 HDi	80	09/07→10/14			05/08→ 04/14; Schaltgetriebe 6 Gang, automatisch betätigt; Getriebetyp: MC		24.2524-5003.3 090009	
1.6 HDi	82	12/09→10/14			→ 04/14; Schaltgetriebe 6 Gang, automatisch betätigt; Getriebetyp: STT,MC		24.2524-5001.3 090007	
1.6 HDi	84	03/13→10/14			→ 04/14; Schaltgetriebe, automatisch betätigt; Getriebetyp: MC		24.2524-5001.3 090007	
PEUGEOT - 308 SW I Kasten/Kombi (4E_) 01/08→12/12								
Zentralausrücker, Kupplung								
1.6 HDi	80	01/08→12/12			Schaltgetriebe 6 Gang, automatisch betätigt; Getriebetyp: MC		24.2524-5003.3 090009	
PEUGEOT - 308 SW II (LC_, LJ_, LR_, LX_, L4_) 03/14→06/21								
Zentralausrücker, Kupplung								
1.2 THP 130	96	03/14→06/21			Getriebetyp: MC		24.2524-5002.3 090008	
1.6 GT 205	151	02/15→06/21						
1.6 THP 125	92	03/14→06/21			Getriebetyp: BVM6, MC		24.2524-5002.3 090008	
1.6 THP 155	115	03/14→06/21						













	kw			 	! #		
PEUGEOT - 406 (8B) 08/95→01/05							
 Seilzug, Kupplungsbetätigung							
1.6 1.8	65 66	11/95→05/04 05/97→05/04		→ 04/04; für Linkslenker		24.3728-0846.2 590846	L= 805 + AUT
1.8 1.8 16V	74 81 - 85	10/96→03/99 11/95→05/04		für Linkslenker		24.3728-0846.2 590846	L= 805 + AUT
1.8 BiFuel	85	09/00→05/04					
1.8 BiFuel	81	04/99→05/03		→ 10/00; für Linkslenker		24.3728-0846.2 590846	L= 805 + AUT
1.9 D 1.9 TD	55 66	10/96→05/04 01/96→05/04		→ 04/04; für Linkslenker		24.3728-0840.2 590840	L= 800 + AUT
2.0 16V	97	11/95→05/04		→ 04/04; für Linkslenker		24.3728-0847.2 590847	L= 847 + AUT
PEUGEOT - 406 Break (8E/F) 10/96→10/04							
 Seilzug, Kupplungsbetätigung							
1.8 1.8 16V	66 85	05/97→10/04 10/00→10/04		→ 04/04; für Linkslenker		24.3728-0846.2 590846	L= 805 + AUT
1.8 1.8 16V 1.8 BiFuel	74 81 85	10/96→03/99 10/96→10/00 10/00→02/04		für Linkslenker		24.3728-0846.2 590846	L= 805 + AUT
1.9 D 1.9 TD	55 66	10/96→10/04 10/96→10/04		→ 04/04; für Linkslenker		24.3728-0840.2 590840	L= 800 + AUT
2.0 16V	97	10/96→10/04		→ 04/04; für Linkslenker		24.3728-0847.2 590847	L= 847 + AUT
PEUGEOT - 406 Coupe (8C) 03/97→02/05							
 Seilzug, Kupplungsbetätigung							
2.0 16V	97	03/97→12/04		für Linkslenker		24.3728-0847.2 590847	L= 847 + AUT
PEUGEOT - 508 I (8D_) 11/10→12/18							
Zentralausrücker, Kupplung							
1.6 BlueHDI 120 1.6 THP	88 110 - 115	03/14→12/18 11/10→12/18		Getriebetyp: MC		24.2524-5002.3 090008	
1.6 HDi	82	11/10→12/18		Schaltgetriebe 6 Gang, automatisch betätigt; Getriebetyp: STT,MC		24.2524-5001.3 090007	
				Getriebetyp: BVM6, MC, STT		24.2524-5002.3 090008	
1.6 HDi	84 - 85	02/12→12/18		Schaltgetriebe, automatisch betätigt; Getriebetyp: STT,MC		24.2524-5001.3 090007	
				Getriebetyp: MC		24.2524-5002.3 090008	
1.6 VTi	85 - 88	11/10→12/18		Schaltgetriebe 6 Gang, automatisch betätigt; Getriebetyp: MC		24.2524-5003.3 090009	
PEUGEOT - 508 SW I (8E_) 11/10→12/18							
Zentralausrücker, Kupplung							
1.6 1.6 BlueHDI 120 1.6 THP	121 88 110 - 115	02/12→12/18 03/14→12/18 11/10→12/18		Getriebetyp: MC		24.2524-5002.3 090008	
1.6 HDi	82	11/10→12/18		Schaltgetriebe 6 Gang, automatisch betätigt; Getriebetyp: STT,MC		24.2524-5001.3 090007	
				Getriebetyp: BVM6, MC, STT		24.2524-5002.3 090008	
1.6 HDi	84 - 85	02/12→12/18		Schaltgetriebe, automatisch betätigt; Getriebetyp: STT,MC		24.2524-5001.3 090007	
				Getriebetyp: MC		24.2524-5002.3 090008	
1.6 VTi	85 - 88	11/10→12/18		Schaltgetriebe 6 Gang, automatisch betätigt		24.2524-5003.3 090009	
PEUGEOT - 508 SW Kasten/Kombi (8E_) 11/11→							
Zentralausrücker, Kupplung							
1.6 HDi	84	03/13→12/18		Schaltgetriebe 6 Gang, automatisch betätigt; Getriebetyp: STT,MC		24.2524-5001.3 090007	
				Getriebetyp: BVM6, MC, STT		24.2524-5002.3 090008	
PEUGEOT - 806 (221) 06/94→08/02							
 Seilzug, Kupplungsbetätigung							
1.8	73	07/95→08/02		10/96→ 06/02; für Linkslenker		24.3728-0341.2 590341	L= 739 + AUT
1.9 TD	66 - 68	07/95→08/02		→ 06/02; für Linkslenker; Getriebetyp: fϕr ML5-Getriebe		24.3728-0340.2 590340	L= 1.088 + AUT
				→ 06/02; für Linkslenker; Getriebetyp: fϕr ME-Getriebe		24.3728-0342.2 590342	L= 864 + AUT
2.0	89	06/94→08/02		08/94→ 06/02; für Linkslenker		24.3728-0341.2 590341	L= 739 + AUT
2.0 16V	97	05/98→09/00		10/98→; für Linkslenker		24.3728-0336.2 590336	L= 973 + AUT
→							










	kw					! #		
PEUGEOT - 806 (221) 06/94→08/02								
 Seilzug, Kupplungsbetätigung								
2.0 16V	100	09/00→08/02			→ 06/02; für Linkslenker		24.3728-0336.2 590336	L= 973 + AUT
2.0 Turbo	108	06/94→08/02			08/94→ 06/02; für Linkslenker; Getriebetyp: fϕr ML5-Getriebe		24.3728-0340.2 590340	L= 1.088 + AUT
					08/94→ 06/02; für Linkslenker; Getriebetyp: fϕr ME-Getriebe		24.3728-0342.2 590342	L= 864 + AUT
2.1 td 12V	80	06/96→08/99			für Linkslenker; Getriebetyp: fϕr ML5-Getriebe		24.3728-0340.2 590340	L= 1.088 + AUT
PEUGEOT - 1007 (KM_) 04/05→								
 Nehmerzylinder, Kupplung								
1.4	54	04/05→			→ 02/11; Getriebetyp: fϕr BE4R-Getriebe		24.2519-1708.3 040104	∅ 19
1.4 16V	65	10/05→						
1.4 HDi	50	04/05→						
1.6 16V	80	04/05→						
1.6 HDi	80	06/07→						
PEUGEOT - 2008 I (CU_) 03/13→								
 Geberzylinder, Kupplung								
1.2 THP 110 / PureTech 110	81	01/15→			für Rechtslenker; Getriebetyp: BVM MA		24.2415-1714.3 030134	∅ 15,9
1.2 THP 130 / PureTech 130	96	01/15→			Getriebetyp: BE4R; für Rechtslenker; für Fahrzeuge ohne Start-Stopp-Funktion		24.2415-1714.3 030134	∅ 15,9
1.2 VTi	60	03/13→12/18						
1.4 HDi	50	06/13→						
1.6 BlueHDi	85	07/14→						
1.6 BlueHDi 100	73	01/15→						
1.6 BlueHDi 120	88	07/14→						
1.6 BlueHDi 75	55	01/15→						
1.6 HDi	68 - 84	03/13→						
1.6 VTi	85 - 88	03/13→						
 Nehmerzylinder, Kupplung								
1.2 THP 110 / PureTech 110	81	01/15→			Getriebetyp: BE4R; für Fahrzeuge mit Start-Stopp-Funktion		24.2518-1701.3 040098	∅ 18,9
1.2 THP 130 / PureTech 130	96	01/15→			Getriebetyp: BVM MA		24.2518-1702.3 040099	∅ 18,9
1.2 VTi	60	03/13→12/18			Getriebetyp: BE4R; für Fahrzeuge ohne Start-Stopp-Funktion		24.2518-1703.3 040101	∅ 18,9
1.4 HDi	50	06/13→						
1.6 BlueHDi 100	73	01/15→						
1.6 BlueHDi 75	55	01/15→						
1.6 HDi	68 - 84	03/13→						
1.6 VTi	85 - 88	03/13→						
Zentralausrücker, Kupplung								
1.2 THP 130 / PureTech 130	96	01/15→			Getriebetyp: MC		24.2524-5002.3 090008	
1.6 BlueHDi 120	88	07/14→						
1.6 HDi	68	03/13→			Schaltgetriebe 6 Gang, automatisch betätigt; Getriebetyp: STT,MC		24.2524-5003.3 090009	
1.6 HDi	84	03/13→			Getriebetyp: MC, STT		24.2524-5002.3 090008	
PEUGEOT - 2008 I Van (CU_) 03/13→								
 Geberzylinder, Kupplung								
PureTech 130	96	01/18→			für Rechtslenker; Getriebetyp: BVM MA		24.2415-1714.3 030134	∅ 15,9
					Getriebetyp: BE4R; für Rechtslenker; für Fahrzeuge ohne Start-Stopp-Funktion		24.2415-1714.3 030134	∅ 15,9
 Nehmerzylinder, Kupplung								
PureTech 130	96	01/18→			Getriebetyp: BE4R; für Fahrzeuge mit Start-Stopp-Funktion		24.2518-1701.3 040098	∅ 18,9
					Getriebetyp: BVM MA		24.2518-1702.3 040099	∅ 18,9
					Getriebetyp: BE4R; für Fahrzeuge ohne Start-Stopp-Funktion		24.2518-1703.3 040101	∅ 18,9
Zentralausrücker, Kupplung								
PureTech 130	96	01/18→			Getriebetyp: MC		24.2524-5002.3 090008	
PEUGEOT - 3008 Großraumlimousine (0U_) 05/09→12/17								
Zentralausrücker, Kupplung								
1.2 →	96	01/15→08/16			Getriebetyp: MC		24.2524-5002.3 090008	













	kw					! #		
PEUGEOT - 3008 Großraumlimousine (0U_) 05/09→12/17								
Zentralausrücker, Kupplung								
1.6 BlueHDi 120	88	05/14→08/16		Getriebetyp: MC		24.2524-5002.3	090008	
1.6 HDi	80	06/09→08/16		Schaltgetriebe 6 Gang, automatisch betätigt; Getriebetyp: MC		24.2524-5003.3	090009	
1.6 HDi	82	12/09→08/16		Getriebetyp: STT,MC; Schaltgetriebe 6 Gang, automatisch betätigt		24.2524-5001.3	090007	
				Getriebetyp: BVM6, MC		24.2524-5002.3	090008	
1.6 HDi	84	03/13→08/16		Getriebetyp: STT,MC; Schaltgetriebe, automatisch betätigt		24.2524-5001.3	090007	
				Getriebetyp: MC		24.2524-5002.3	090008	
1.6 THP	110 - 120	06/09→08/16		Orga 12167→; Getriebetyp: BVM6, MC		24.2524-5002.3	090008	
2.0 HDi Hybrid4	147	02/11→08/16		Getriebetyp: STT,MC; Schaltgetriebe, automatisch betätigt		24.2524-5001.3	090007	
PEUGEOT - 3008 SUV (MC_, MR_, MJ_, M4_) 05/16→								
Zentralausrücker, Kupplung								
1.2 Hybrid 136	100	05/23→		Getriebetyp: MC		24.2524-5002.3	090008	
1.2 THP/ PureTech 130	96	05/16→						
1.5 BlueHDi 130	96	02/18→						
1.6 BlueHDi 115	85	11/16→12/19						
1.6 BlueHDi 120	88	05/16→						
1.6 PureTech 180	133	07/18→						
1.6 THP 150	110	11/17→						
1.6 THP 165	121	05/16→						
2.0 BlueHDi 136	100	11/16→						
2.0 BlueHDi 150	110	05/16→09/20						
2.0 BlueHDi 180	130 - 133	05/16→						
Hybrid 180	132	11/22→						
PEUGEOT - 3008 Van (0U_) 05/09→12/17								
Zentralausrücker, Kupplung								
HDi 110	80	06/09→08/16		Schaltgetriebe 6 Gang, automatisch betätigt; Getriebetyp: MC		24.2524-5003.3	090009	
PEUGEOT - 3008 Van (MR_, MC_, MJ_) 05/16→								
Zentralausrücker, Kupplung								
BlueHDi 130	96	02/18→		Getriebetyp: MC		24.2524-5002.3	090008	
BlueHDi 180	130	01/18→						
PureTech 130	96	05/16→						
PEUGEOT - 5008 (0U_, 0E_) 06/09→03/17								
Zentralausrücker, Kupplung								
1.2	96	01/15→03/17		Getriebetyp: MC		24.2524-5002.3	090008	
1.6 BlueHDi 115	85	11/14→03/17						
1.6 BlueHDi 120	88	05/14→03/17						
1.6 16V	115	09/09→03/17		Orga 12167→; Getriebetyp: BVM6, MC		24.2524-5002.3	090008	
1.6 HDi	80	09/09→03/17		Schaltgetriebe 6 Gang, automatisch betätigt; Getriebetyp: MC		24.2524-5003.3	090009	
				Getriebetyp: STT,MC		24.2524-5001.3	090007	
1.6 HDi	82	08/10→03/17		Schaltgetriebe 6 Gang, automatisch betätigt; Getriebetyp: BVM6, MC		24.2524-5002.3	090008	
				Getriebetyp: STT,MC		24.2524-5001.3	090007	
1.6 HDi	84	03/13→03/17		Schaltgetriebe, automatisch betätigt; Getriebetyp: STT,MC		24.2524-5001.3	090007	
				Getriebetyp: MC		24.2524-5002.3	090008	
PEUGEOT - 5008 I Van (0U_) 06/09→03/17								
Zentralausrücker, Kupplung								
HDi / e-HDi	84	03/13→03/17		Schaltgetriebe, automatisch betätigt; Getriebetyp: STT,MC		24.2524-5001.3	090007	
				Getriebetyp: MC		24.2524-5002.3	090008	
HDi	82	08/10→03/17		Schaltgetriebe 6 Gang, automatisch betätigt; Getriebetyp: STT,MC		24.2524-5001.3	090007	
				Getriebetyp: BVM6, MC		24.2524-5002.3	090008	
PEUGEOT - BOXER Bus (230P) 03/94→12/09								
 Seilzug, Kupplungsbetätigung								
1.9 D	51	03/94→04/02		→ 03/02; Nutzlast [kg]: 1.000; für Linkslenker; Getriebetyp: für ML5-Getriebe		24.3728-0300.2	590300	L= 1.478
				→ 03/02; Nutzlast [kg]: 1.000; für Linkslenker; Getriebetyp: für ME-Getriebe		24.3728-0518.2	590518	L= 1.034
→								














	kw			 	! #		
PEUGEOT - BOXER Bus (230P) 03/94→12/09							
 Seilzug, Kupplungsbetätigung							
1.9 TD	66 - 68	03/94→04/02		→ 03/02; Nutzlast ab [kg] 1.000 Nutzlast bis [kg] 1.400; für Linkslenker; Getriebetyp:  ML5-Getriebe	24.3728-0300.2	590300	L= 1.478
1.9 TD 4x4	68	07/96→04/02		→ 03/02; Nutzlast ab [kg] 1.000 Nutzlast bis [kg] 1.400; für Linkslenker; Getriebetyp:  ME-Getriebe	24.3728-0337.2	590337	L= 1.058
2.0 i	80	03/94→04/02		→ 03/02; Nutzlast ab [kg] 1.000 Nutzlast bis [kg] 1.800; für Linkslenker; Getriebetyp:  ML5-Getriebe	24.3728-0335.2	590335	L= 1.435
				08/94→ 03/02; Nutzlast ab [kg] 1.000 Nutzlast bis [kg] 1.800; für Linkslenker; Getriebetyp:  ME-Getriebe	24.3728-0518.2	590518	L= 1.034
				→ 03/02; Nutzlast ab [kg] 1.000 Nutzlast bis [kg] 1.800; für Linkslenker; Getriebetyp:  MG5T-Getriebe	24.3728-0519.2	590519	L= 1.090
2.0 i 4x4	80	08/96→04/02		→ 03/02; Nutzlast ab [kg] 1.000 Nutzlast bis [kg] 1.800; für Linkslenker; Getriebetyp:  ML5-Getriebe	24.3728-0335.2	590335	L= 1.435
				→ 03/02; Nutzlast ab [kg] 1.000 Nutzlast bis [kg] 1.800; für Linkslenker; Getriebetyp:  ME-Getriebe	24.3728-0518.2	590518	L= 1.034
				→ 03/02; Nutzlast ab [kg] 1.000 Nutzlast bis [kg] 1.800; für Linkslenker; Getriebetyp:  MG5T-Getriebe	24.3728-0519.2	590519	L= 1.090
2.5 D 2.5 D 4x4	63	08/94→04/02 07/96→04/02		→ 03/02; Nutzlast ab [kg] 1.400 Nutzlast bis [kg] 1.800; für Linkslenker; Getriebetyp:  ML5-Getriebe	24.3728-0335.2	590335	L= 1.435
				→ 03/02; Nutzlast ab [kg] 1.400 Nutzlast bis [kg] 1.800; für Linkslenker; Getriebetyp:  ME-Getriebe	24.3728-0518.2	590518	L= 1.034
				→ 03/02; Nutzlast ab [kg] 1.400 Nutzlast bis [kg] 1.800; für Linkslenker; Getriebetyp:  MG5T-Getriebe	24.3728-0519.2	590519	L= 1.090
2.5 DT	62	10/97→11/01		Nutzlast ab [kg] 1.400 Nutzlast bis [kg] 1.800; für Linkslenker; Getriebetyp:  ML5-Getriebe	24.3728-0335.2	590335	L= 1.435
				Nutzlast ab [kg] 1.400 Nutzlast bis [kg] 1.800; für Linkslenker; Getriebetyp:  ME-Getriebe	24.3728-0518.2	590518	L= 1.034
				Nutzlast ab [kg] 1.400 Nutzlast bis [kg] 1.800; für Linkslenker; Getriebetyp:  MG5T-Getriebe	24.3728-0519.2	590519	L= 1.090
2.5 TD 4x4	76	07/96→04/02		→ 03/02; Nutzlast ab [kg] 1.400 Nutzlast bis [kg] 1.800; für Linkslenker; Getriebetyp:  MG5T-Getriebe	24.3728-0519.2	590519	L= 1.090
2.5 TDI	79	01/97→04/02					
2.5 TDI 4x4	79	01/97→04/02					
2.8 D	64	01/99→02/02		Nutzlast ab [kg] 1.400 Nutzlast bis [kg] 1.800; für Linkslenker; Getriebetyp: ML5	24.3728-0335.2	590335	L= 1.435
2.8 HDi	93	10/00→11/01		11/00→; Nutzlast ab [kg] 1.400 Nutzlast bis [kg] 1.800; für Linkslenker; Getriebetyp:  ML5-Getriebe	24.3728-0335.2	590335	L= 1.435
				11/00→; Nutzlast ab [kg] 1.400 Nutzlast bis [kg] 1.800; für Linkslenker; Getriebetyp:  MG5T-Getriebe	24.3728-0519.2	590519	L= 1.090
2.8 HDi	94	11/00→04/02		→ 03/02; Nutzlast ab [kg] 1.400 Nutzlast bis [kg] 1.800; für Linkslenker; Getriebetyp:  ML5-Getriebe	24.3728-0335.2	590335	L= 1.435
				→ 03/02; Nutzlast ab [kg] 1.400 Nutzlast bis [kg] 1.800; für Linkslenker; Getriebetyp:  MG5T-Getriebe	24.3728-0519.2	590519	L= 1.090
PEUGEOT - BOXER Kasten (230L) 03/94→08/06							
 Seilzug, Kupplungsbetätigung							
1.9 D	50 - 51	03/94→04/02		→ 03/02; Nutzlast [kg]: 1.000; für Linkslenker; Getriebetyp:  ML5-Getriebe	24.3728-0300.2	590300	L= 1.478
				→ 03/02; Nutzlast [kg]: 1.000; für Linkslenker; Getriebetyp:  ME-Getriebe	24.3728-0518.2	590518	L= 1.034
1.9 TD	66 - 68	03/94→04/02		→ 03/02; Nutzlast ab [kg] 1.000 Nutzlast bis [kg] 1.400; für Linkslenker; Getriebetyp:  ML5-Getriebe	24.3728-0300.2	590300	L= 1.478
				→ 03/02; Nutzlast ab [kg] 1.000 Nutzlast bis [kg] 1.400; für Linkslenker; Getriebetyp:  ME-Getriebe	24.3728-0337.2	590337	L= 1.058
2.0 i	80	06/94→04/02		→ 03/02; Nutzlast ab [kg] 1.000 Nutzlast bis [kg] 1.800; für Linkslenker; Getriebetyp:  ML5-Getriebe	24.3728-0335.2	590335	L= 1.435
→							














	kw			 	! #		
PEUGEOT - BOXER Kasten (230L) 03/94→08/06							
 Seilzug, Kupplungsbetätigung							
2.0 i	80	06/94→04/02		→ 03/02; Nutzlast ab [kg] 1.000 Nutzlast bis [kg] 1.800; für Linkslenker; Getriebetyp: fϕr ME-Getriebe	24.3728-0518.2	590518	L= 1.034
				→ 03/02; Nutzlast ab [kg] 1.000 Nutzlast bis [kg] 1.800; für Linkslenker; Getriebetyp: fϕr MG5T-Getriebe	24.3728-0519.2	590519	L= 1.090
2.5 D 2.5 D 4x4	63 63	03/94→04/02 07/99→04/02		→ 03/02; Nutzlast ab [kg] 1.400 Nutzlast bis [kg] 1.800; für Linkslenker; Getriebetyp: fϕr ML5-Getriebe	24.3728-0335.2	590335	L= 1.435
				→ 03/02; Nutzlast ab [kg] 1.400 Nutzlast bis [kg] 1.800; für Linkslenker; Getriebetyp: fϕr ME-Getriebe	24.3728-0518.2	590518	L= 1.034
				→ 03/02; Nutzlast ab [kg] 1.400 Nutzlast bis [kg] 1.800; für Linkslenker; Getriebetyp: fϕr MG5T-Getriebe	24.3728-0519.2	590519	L= 1.090
2.5 DT	62	10/97→11/01		Nutzlast ab [kg] 1.400 Nutzlast bis [kg] 1.800; für Linkslenker; Getriebetyp: fϕr ML5-Getriebe	24.3728-0335.2	590335	L= 1.435
				Nutzlast ab [kg] 1.400 Nutzlast bis [kg] 1.800; für Linkslenker; Getriebetyp: fϕr ME-Getriebe	24.3728-0518.2	590518	L= 1.034
				Nutzlast ab [kg] 1.400 Nutzlast bis [kg] 1.800; für Linkslenker; Getriebetyp: fϕr MG5T-Getriebe	24.3728-0519.2	590519	L= 1.090
2.5 TDI 2.5 TDI 4x4	79 79	01/97→04/02 07/99→04/02		→ 03/02; Nutzlast ab [kg] 1.400 Nutzlast bis [kg] 1.800; für Linkslenker; Getriebetyp: fϕr MG5T-Getriebe	24.3728-0519.2	590519	L= 1.090
2.8 D	64	01/99→02/02		Nutzlast ab [kg] 1.400 Nutzlast bis [kg] 1.800; für Linkslenker; Getriebetyp: ML5	24.3728-0335.2	590335	L= 1.435
2.8 HDi	93	10/00→11/01		11/00→; Nutzlast ab [kg] 1.400 Nutzlast bis [kg] 1.800; für Linkslenker; Getriebetyp: fϕr ML5-Getriebe	24.3728-0335.2	590335	L= 1.435
				11/00→; Nutzlast ab [kg] 1.400 Nutzlast bis [kg] 1.800; für Linkslenker; Getriebetyp: fϕr MG5T-Getriebe	24.3728-0519.2	590519	L= 1.090
2.8 HDi	94	11/00→04/02		→ 03/02; Nutzlast ab [kg] 1.400 Nutzlast bis [kg] 1.800; für Linkslenker; Getriebetyp: fϕr ML5-Getriebe	24.3728-0335.2	590335	L= 1.435
				→ 03/02; Nutzlast ab [kg] 1.400 Nutzlast bis [kg] 1.800; für Linkslenker; Getriebetyp: fϕr MG5T-Getriebe	24.3728-0519.2	590519	L= 1.090
PEUGEOT - BOXER Pritsche/Fahrgestell (ZCT_) 03/94→04/02							
 Seilzug, Kupplungsbetätigung							
1.9 D	51	03/94→04/02		für Linkslenker; Nutzlast ab [kg] 1.000 Nutzlast bis [kg] 1.400; Getriebetyp: ML5	24.3728-0300.2	590300	L= 1.478
1.9 TD	66	06/94→04/02		12/98→ 03/02; Nutzlast ab [kg] 1.000 Nutzlast bis [kg] 1.400; für Linkslenker; Getriebetyp: fϕr ML5-Getriebe	24.3728-0300.2	590300	L= 1.478
				12/98→ 03/02; Nutzlast ab [kg] 1.000 Nutzlast bis [kg] 1.400; für Linkslenker; Getriebetyp: fϕr ME-Getriebe	24.3728-0337.2	590337	L= 1.058
1.9 TD	68	07/94→04/02		07/96→ 03/02; Nutzlast ab [kg] 1.000 Nutzlast bis [kg] 1.400; für Linkslenker; Getriebetyp: fϕr ML5-Getriebe	24.3728-0300.2	590300	L= 1.478
				07/96→ 03/02; Nutzlast ab [kg] 1.000 Nutzlast bis [kg] 1.400; für Linkslenker; Getriebetyp: fϕr ME-Getriebe	24.3728-0337.2	590337	L= 1.058
2.0 2.0 i	81 80	12/01→04/02 06/94→04/02		→ 03/02; Nutzlast ab [kg] 1.000 Nutzlast bis [kg] 1.800; für Linkslenker; Getriebetyp: fϕr ML5-Getriebe	24.3728-0335.2	590335	L= 1.435
				→ 03/02; Nutzlast ab [kg] 1.000 Nutzlast bis [kg] 1.800; für Linkslenker; Getriebetyp: fϕr ME-Getriebe	24.3728-0337.2	590337	L= 1.058
				→ 03/02; Nutzlast ab [kg] 1.000 Nutzlast bis [kg] 1.800; für Linkslenker; Getriebetyp: fϕr MG5T-Getriebe	24.3728-0519.2	590519	L= 1.090
2.5 D	63	03/94→04/02		→ 03/02; Nutzlast ab [kg] 1.400 Nutzlast bis [kg] 1.800; für Linkslenker; Getriebetyp: fϕr ML5-Getriebe	24.3728-0335.2	590335	L= 1.435
				→ 03/02; Nutzlast ab [kg] 1.400 Nutzlast bis [kg] 1.800; für Linkslenker; Getriebetyp: fϕr ME-Getriebe	24.3728-0337.2	590337	L= 1.058
				→ 03/02; Nutzlast ab [kg] 1.400 Nutzlast bis [kg] 1.800; für Linkslenker; Getriebetyp: fϕr MG5T-Getriebe	24.3728-0519.2	590519	L= 1.090
→							














	kw					! #		
PEUGEOT - BOXER Pritsche/Fahrgestell (ZCT_) 03/94→04/02								
 Seilzug, Kupplungsbetätigung								
2.5 D 4x4 2.8 HDI	63 94	07/99→04/02 11/00→04/02		→ 03/02; Nutzlast ab [kg] 1.400 Nutzlast bis [kg] 1.800; für Linkslenker; Getriebetyp: fϕr ML5-Getriebe			24.3728-0335.2 590335	L= 1.435
				→ 03/02; Nutzlast ab [kg] 1.400 Nutzlast bis [kg] 1.800; für Linkslenker; Getriebetyp: fϕr MG5T-Getriebe			24.3728-0519.2 590519	L= 1.090
2.5 TDI 2.5 TDI 4x4	79 79	01/97→04/02 07/99→04/02		→ 03/02; Nutzlast ab [kg] 1.400 Nutzlast bis [kg] 1.800; für Linkslenker; Getriebetyp: fϕr MG5T-Getriebe			24.3728-0519.2 590519	L= 1.090
2.8 D	64	01/99→02/02		Nutzlast ab [kg] 1.400 Nutzlast bis [kg] 1.800; für Linkslenker; Getriebetyp: ML5			24.3728-0335.2 590335	L= 1.435
2.8 HDi	93	10/00→11/01		11/00→; Nutzlast ab [kg] 1.400 Nutzlast bis [kg] 1.800; für Linkslenker; Getriebetyp: fϕr ML5-Getriebe			24.3728-0335.2 590335	L= 1.435
				11/00→; Nutzlast ab [kg] 1.400 Nutzlast bis [kg] 1.800; für Linkslenker; Getriebetyp: fϕr MG5T-Getriebe			24.3728-0519.2 590519	L= 1.090
PEUGEOT - EXPERT (224_) 10/95→12/06								
 Seilzug, Kupplungsbetätigung								
1.6 1.8	58 74	02/96→09/00 10/96→09/00		für Linkslenker			24.3728-0341.2 590341	L= 739 + AUT
1.9 D	51	12/03→12/06		für Linkslenker			24.3728-0336.2 590336	L= 973 + AUT
1.9 TD	66	02/96→09/00		für Linkslenker; Getriebetyp: fϕr ML5T-Getriebe			24.3728-0340.2 590340	L= 1.088 + AUT
				für Linkslenker; Getriebetyp: fϕr ME5K-Getriebe			24.3728-0342.2 590342	L= 864 + AUT
2.0	100	07/00→12/06		für Linkslenker; Getriebetyp: fϕr BE4-Getriebe			24.3728-0336.2 590336	L= 973 + AUT
2.0 HDi 2.0 HDi 2.0 HDi 16V	69 80 80	10/00→10/06 07/00→12/06 07/00→12/06		für Linkslenker			24.3728-0333.2 590333	L= 1.003 + AUT
PEUGEOT - EXPERT Kasten (222) 07/95→03/08								
 Seilzug, Kupplungsbetätigung								
1.6 1.8	58 74	02/96→09/00 10/96→09/00					24.3728-0341.2 590341	L= 739 + AUT
1.9 D 70	51	12/98→12/06		für Linkslenker			24.3728-0333.2 590333	L= 1.003 + AUT
				für Rechtslenker			24.3728-0341.2 590341	L= 739 + AUT
1.9 TD	66	02/96→09/00		für Linkslenker; Getriebetyp: ML5T			24.3728-0340.2 590340	L= 1.088 + AUT
				für Linkslenker; Getriebetyp: ME5K			24.3728-0342.2 590342	L= 864 + AUT
2.0 2.0 HDi	100 69 - 80	09/02→12/06 07/00→12/06		für Linkslenker			24.3728-0333.2 590333	L= 1.003 + AUT
PEUGEOT - EXPERT Pritsche/Fahrgestell (223) 12/95→12/06								
 Seilzug, Kupplungsbetätigung								
1.9 D	51	06/98→09/01		für Linkslenker			24.3728-0336.2 590336	L= 973 + AUT
1.9 TD	66	02/96→09/00		für Linkslenker; Getriebetyp: ML5T			24.3728-0340.2 590340	L= 1.088 + AUT
				für Linkslenker; Getriebetyp: ME5K			24.3728-0342.2 590342	L= 864 + AUT
PEUGEOT - PARTNER Großraumlimousine (5_, G_) 05/96→								
 Seilzug, Kupplungsbetätigung								
1.1	44	06/96→10/02		07/96→; für Linkslenker			24.3728-0328.2 590328 24.3728-0850.2 590850	L= 617 - AUT L= 909 + AUT
1.4	55	06/96→12/15		07/96→ 03/08; für Linkslenker			24.3728-0328.2 590328 24.3728-0850.2 590850	L= 617 - AUT L= 909 + AUT
1.6 16V 1.6 Flexfuel	80 80	07/01→03/08 09/00→10/02		für Linkslenker			24.3728-0850.2 590850	L= 909 + AUT
1.6 HDi 75	55	08/05→07/08		→ 03/08; für Linkslenker			24.3728-0850.2 590850	L= 909 + AUT
1.6 HDi 90	66	08/05→12/15		Orga 11130→; → 03/08; für Linkslenker; Getriebetyp: BE4-Getriebe			24.3728-0344.2 590344	L= 866 + AUT
				02/06→; →Orga 11129; für Linkslenker; Getriebetyp: fϕr BE4-getriebe			24.3728-0850.2 590850	L= 909 + AUT
1.6 HDi 92	68	11/09→12/10		Orga 11130→; für Linkslenker; Getriebetyp: BE4-Getriebe			24.3728-0344.2 590344	L= 866 + AUT
				→Orga 11129; für Linkslenker; Getriebetyp: fϕr BE4-getriebe			24.3728-0850.2 590850	L= 909 + AUT
1.8	66	05/97→12/02		für Linkslenker			24.3728-0338.2 590338	L= 653 + AUT
→								














	kw					! #		
PEUGEOT - PARTNER Großraumlimousine (5_, G_) 05/96→								
 Seilzug, Kupplungsbetätigung								
1.9 D	50	06/96→12/02		07/96→; Getriebetyp: fϕr BE3-Getriebe; für Linkslenker		24.3728-0329.2	590329	L= 653 + AUT
				Orga 11130→; für Linkslenker; Getriebetyp: BE4-Getriebe		24.3728-0344.2	590344	L= 866 + AUT
				07/96→; →Orga 11129; für Linkslenker; Getriebetyp: fϕr BE4-getriebe		24.3728-0850.2	590850	L= 909 + AUT
1.9 D	51	01/99→07/08		→ 03/08; Getriebetyp: fϕr BE3-Getriebe; für Linkslenker		24.3728-0329.2	590329	L= 653 + AUT
				Orga 11130→; → 03/08; für Linkslenker; Getriebetyp: BE4-Getriebe		24.3728-0344.2	590344	L= 866 + AUT
				→Orga 11129; für Linkslenker; Getriebetyp: fϕr BE4-getriebe		24.3728-0850.2	590850	L= 909 + AUT
2.0 HDI	66	02/00→07/08		Orga 11130→; → 03/08; für Linkslenker; Getriebetyp: BE4-Getriebe		24.3728-0344.2	590344	L= 866 + AUT
				→ 03/08; für Linkslenker		24.3728-0850.2	590850	L= 909 + AUT
				→Orga 11129; für Linkslenker; Getriebetyp: fϕr BE4-getriebe		24.3728-0850.2	590850	L= 909 + AUT
2.0 HDi 4x4	66	04/04→08/05		Orga 11130→; für Linkslenker; Getriebetyp: BE4-Getriebe		24.3728-0344.2	590344	L= 866 + AUT
				für Linkslenker		24.3728-0850.2	590850	L= 909 + AUT
				→Orga 11129; für Linkslenker; Getriebetyp: fϕr BE4-getriebe		24.3728-0850.2	590850	L= 909 + AUT
PEUGEOT - PARTNER Kasten/Großraumlimousine 04/08→								
Zentralausrücker, Kupplung								
1.6 BlueHDI 120	88	04/15→		Getriebetyp: MC		24.2524-5002.3	090008	
1.6 HDi	66	12/11→		Schaltgetriebe, automatisch betätigt;		24.2524-5003.3	090009	
1.6 HDi 16V	66 - 68	04/08→		Getriebetyp: STT,MC; Kasten / Pritsche/ Doppelk.				
1.6 HDi 90	68	04/10→						
PEUGEOT - PARTNER Kasten/Großraumlimousine (5_, G_) 06/96→								
 Seilzug, Kupplungsbetätigung								
1.1	44	06/96→09/05		07/96→; für Linkslenker		24.3728-0328.2	590328	L= 617 - AUT
						24.3728-0850.2	590850	L= 909 + AUT
1.4	48 - 54	11/02→12/10		für Linkslenker		24.3728-0328.2	590328	L= 617 - AUT
1.4 CNG	55	04/03→10/06				24.3728-0850.2	590850	L= 909 + AUT
1.4	55	06/96→12/15		07/96→ 03/08; für Linkslenker		24.3728-0328.2	590328	L= 617 - AUT
						24.3728-0850.2	590850	L= 909 + AUT
1.6 HDi 75	55	08/05→07/08		für Linkslenker		24.3728-0850.2	590850	L= 909 + AUT
1.6 HDi 90	66	08/05→12/15		Orga 11130→; → 03/08; für Linkslenker; Getriebetyp: BE4-Getriebe		24.3728-0344.2	590344	L= 866 + AUT
				→Orga 11129; für Linkslenker; Getriebetyp: fϕr BE4-Getriebe		24.3728-0850.2	590850	L= 909 + AUT
1.6 HDi 92	68	11/09→12/10		Orga 11130→; für Linkslenker; Getriebetyp: BE4-Getriebe		24.3728-0344.2	590344	L= 866 + AUT
				→Orga 11129; für Linkslenker; Getriebetyp: fϕr BE4-getriebe		24.3728-0850.2	590850	L= 909 + AUT
1.8	66	03/97→08/00		für Linkslenker; Getriebetyp: BVM MA		24.3728-0328.2	590328	L= 617 - AUT
				für Linkslenker		24.3728-0850.2	590850	L= 909 + AUT
1.8 D	43	06/96→12/02		07/96→; für Linkslenker		24.3728-0329.2	590329	L= 653 + AUT
1.9 D	51	06/96→12/02		07/96→; Getriebetyp: BE3; für Linkslenker		24.3728-0329.2	590329	L= 653 + AUT
				Orga 11130→; für Linkslenker; Getriebetyp: BE4-Getriebe		24.3728-0344.2	590344	L= 866 + AUT
				07/96→; →Orga 11129; für Linkslenker; Getriebetyp: fϕr BE4-Getriebe		24.3728-0850.2	590850	L= 909 + AUT
1.9 D	51	06/96→12/15		07/96→ 03/08; Getriebetyp: BE3; für Linkslenker		24.3728-0329.2	590329	L= 653 + AUT
				Orga 11130→; → 03/08; für Linkslenker; Getriebetyp: BE4-Getriebe		24.3728-0344.2	590344	L= 866 + AUT
				07/96→; →Orga 11129; für Linkslenker; Getriebetyp: fϕr BE4-Getriebe		24.3728-0850.2	590850	L= 909 + AUT
1.9 D 4x4	51	04/04→07/11		Getriebetyp: BE3; für Linkslenker		24.3728-0329.2	590329	L= 653 + AUT
				Orga 11130→; für Linkslenker; Getriebetyp: BE4-Getriebe		24.3728-0344.2	590344	L= 866 + AUT
				→Orga 11129; für Linkslenker; Getriebetyp: fϕr BE4-Getriebe		24.3728-0850.2	590850	L= 909 + AUT
2.0 HDi	66	04/00→07/08		Orga 11130→; → 03/08; für Linkslenker; Getriebetyp: BE4-Getriebe		24.3728-0344.2	590344	L= 866 + AUT
→								














	kw					! #		
PEUGEOT - PARTNER Kasten/Großraumlimousine (5_, G_) 06/96→								
 Seilzug, Kupplungsbetätigung								
2.0 HDi	66	04/00→07/08		→ 03/08; für Linkslenker		24.3728-0850.2	590850	L= 909 + AUT
				→Orga 11129; für Linkslenker; Getriebetyp: fϕr BE4-Getriebe		24.3728-0850.2	590850	L= 909 + AUT
2.0 HDi 4x4	66	04/04→08/05		Orga 11130→; für Linkslenker; Getriebetyp: BE4-Getriebe		24.3728-0344.2	590344	L= 866 + AUT
				für Linkslenker		24.3728-0850.2	590850	L= 909 + AUT
				→Orga 11129; für Linkslenker; Getriebetyp: fϕr BE4-Getriebe		24.3728-0850.2	590850	L= 909 + AUT
PEUGEOT - PARTNER ORIGIN Großraumlimousine (G_) 07/08→12/13								
 Seilzug, Kupplungsbetätigung								
1.4	55	07/08→12/13		für Linkslenker; Getriebetyp: BVM		24.3728-0328.2	590328	L= 617 - AUT
1.6 16V	81	09/11→12/13		für Linkslenker; Getriebetyp: BE4R		24.3728-0344.2	590344	L= 866 + AUT
1.6 HDi 75	55	08/08→12/13						
1.9 D	51	08/08→12/13						
PEUGEOT - PARTNER ORIGIN Kasten/Großraumlimousine (G_) 07/08→12/15								
 Seilzug, Kupplungsbetätigung								
1.4	55	08/08→12/15		für Linkslenker; Getriebetyp: BVM		24.3728-0328.2	590328	L= 617 - AUT
1.6	81	09/11→12/15		für Linkslenker; Getriebetyp: BE4R		24.3728-0344.2	590344	L= 866 + AUT
1.6 HDi 75	55	08/08→12/15						
1.6 HDi 90	66	08/08→12/15						
1.9 D	51	08/08→12/15						
PEUGEOT - PARTNER Pritsche/Fahrgestell 01/09→								
Zentralausrücker, Kupplung								
1.6 HDi	66	03/13→		Schaltgetriebe, automatisch betätigt;		24.2524-5003.3	090009	
1.6 HDi 16V	66	01/09→		Getriebetyp: STT,MC; Kasten / Pritsche/ Doppelk.				
PEUGEOT - PARTNER Pritsche/Fahrgestell (5_, G_) 03/97→07/08								
 Seilzug, Kupplungsbetätigung								
1.6 HDi 75	55	02/06→07/08		für Linkslenker		24.3728-0850.2	590850	L= 909 + AUT
1.8	66	03/97→08/00		für Linkslenker; Getriebetyp: BVM MA		24.3728-0328.2	590328	L= 617 - AUT
				für Linkslenker		24.3728-0850.2	590850	L= 909 + AUT
1.9 D	51	01/99→07/08		→ 03/08; Getriebetyp: BE3; für Linkslenker		24.3728-0329.2	590329	L= 653 + AUT
				Orga 11130→; → 03/08; für Linkslenker; Getriebetyp: BE4-Getriebe		24.3728-0344.2	590344	L= 866 + AUT
				→Orga 11129; für Linkslenker; Getriebetyp: fϕr BE4-Getriebe		24.3728-0850.2	590850	L= 909 + AUT
2.0 HDi	66	11/02→07/08		Orga 11130→; → 03/08; für Linkslenker; Getriebetyp: BE4-Getriebe		24.3728-0344.2	590344	L= 866 + AUT
				→ 03/08; für Linkslenker		24.3728-0850.2	590850	L= 909 + AUT
				→Orga 11129; für Linkslenker; Getriebetyp: fϕr BE4-Getriebe		24.3728-0850.2	590850	L= 909 + AUT
PEUGEOT - PARTNER TEPEE 04/08→								
Zentralausrücker, Kupplung								
1.6 BlueHDi 120	88	12/14→		Getriebetyp: MC		24.2524-5002.3	090008	
1.6 HDi	66	03/13→		Schaltgetriebe 6 Gang, automatisch betätigt; Getriebetyp: STT,MC		24.2524-5001.3	090007	
1.6 HDi 16V	66	04/08→						
PEUGEOT - RCZ 03/10→12/15								
Zentralausrücker, Kupplung								
1.6 16V	115 - 150	03/10→12/15		Getriebetyp: BVM6, MC		24.2524-5002.3	090008	
1.6 THP 270	199	06/13→12/15		10/13→; Getriebetyp: BVM6, MC		24.2524-5002.3	090008	
PORSCHE - BOXSTER (986) 09/96→12/04								
 Nehmerzylinder, Kupplung								
2.5	150	09/96→08/99		→ 07/99		24.2522-1707.3	040103	Ø 22,2
2.7	155	06/99→12/02		08/99→ 06/02		24.2522-1707.3	040103	Ø 22,2
2.7 S 3.2	162	08/99→07/02		→ 06/02		24.2522-1707.3	040103	Ø 22,2
	185	08/99→07/02						
2.7 S 3.2	168	07/02→12/04				24.2522-1707.3	040103	Ø 22,2
	191 - 196	07/02→12/04						















	kw			 	! #		
RENAULT - 19 II Cabriolet (D53_, 853_) 04/92→06/01							
 Seilzug, Kupplungsbetätigung							
1.8	86	01/95→06/01		→ 03/95; für Linkslenker		24.3728-1005.2 591005	L= 1.010
RENAULT - CLIO II (BB_, CB_) 03/98→12/16							
 Seilzug, Kupplungsbetätigung							
1.0	40	02/00→05/01		für Linkslenker		24.3728-1023.2 591023	L= 960
1.2	43	09/98→02/10					
1.2 LPG	43 -	09/98→06/09					
	44						
1.4	55	09/98→05/05					
1.5 dCi	42 -	06/01→12/12					
	74						
1.6	66 -	09/98→02/09					
	81						
1.6 16V	79	09/98→04/05					
1.6 Flex	81	05/00→12/06					
1.9 D	47 -	09/98→05/05					
	48						
1.2 16V	55	06/01→08/16		für Linkslenker; → 12/12		24.3728-1023.2 591023	L= 960
1.4 16V	70	10/99→09/04		→ 07/00		24.3728-1023.2 591023	L= 960
1.4 16V	72	02/00→07/08				24.3728-1023.2 591023	L= 960
1.5 dCi	47	06/05→12/10					
1.9 dTi	59	12/99→05/05		02/00→; für Linkslenker		24.3728-1023.2 591023	L= 960
RENAULT - CLIO II Kasten/Schrägheck (SB0/1/2_) 09/98→							
 Seilzug, Kupplungsbetätigung							
1.5 dCi	48 -	06/01→		für Linkslenker; → 12/12		24.3728-1023.2 591023	L= 960
	60						
1.5 dCi	59	06/01→10/04		für Linkslenker		24.3728-1023.2 591023	L= 960
1.5 dCi	47	06/05→12/10				24.3728-1023.2 591023	L= 960
1.9 D	40 -	03/99→05/01					
	48						
1.9 DTi	59	02/00→05/01					
RENAULT - CLIO III (BR0/1, CR0/1) 01/05→12/14							
 Geberzylinder, Kupplung							
1.2	57	10/05→12/12		für Rechtslenker		24.2418-1702.3 030136	Ø 18,8
1.2 16V	43 -	06/05→12/14					
	58						
1.2 16V Hi-Flex	55	07/08→12/14					
1.2 Ethanol	55	07/08→12/12					
1.4 16V	72	06/05→12/12					
1.5 dCi	50 -	06/05→12/12					
	76						
1.6	79	09/05→12/10					
1.6 16V	65	06/05→10/07					
1.2 16V	55 -	06/05→12/14		→ 12/12; für Rechtslenker		24.2418-1702.3 030136	Ø 18,8
	76						
1.5 dCi	55 -	06/05→12/14					
	78						
1.6 16V	82	06/05→12/14					
1.6 16V GT	94	06/09→12/14					
1.5 dCi	48	05/05→07/10		→ 10/06; für Rechtslenker		24.2418-1702.3 030136	Ø 18,8
RENAULT - CLIO III Grandtour (KR0/1_) 11/07→							
 Geberzylinder, Kupplung							
1.2 16V	58 -	11/07→12/14		+ ESP; für Rechtslenker		24.2418-1702.3 030136	Ø 18,8
	76						
1.5 dCi	48 -	11/07→12/12					
	76						
1.2 16V	55	02/08→12/14		für Rechtslenker		24.2418-1702.3 030136	Ø 18,8
1.2 16V Hi-Flex	55 -	11/07→12/14					
	58						
1.4 16V	72	11/07→12/12					
1.5 dCi	78	02/08→12/12					
1.6 16V	80 -	11/07→12/12					
	94						
RENAULT - CLIO III Kasten/Schrägheck (SB_, SR_) 06/05→							
 Geberzylinder, Kupplung							
1.2	55	11/05→12/14		→ 12/12; für Rechtslenker		24.2418-1702.3 030136	Ø 18,8
1.5 dCi	65	08/10→12/14					
1.2	74	11/07→12/11		für Rechtslenker		24.2418-1702.3 030136	Ø 18,8
1.2 Hi-Flex	58	11/07→12/09					
1.5 dCi	50 -	06/05→12/14					
	78						

















	kw					! #		
RENAULT - ESPACE III (JE0_) 11/96→10/02								
 Seilzug, Kupplungsbetätigung								
2.0	84 - 102	11/96→10/02		für Linkslenker		24.3728-1027.2	591027	L= 1.072 + AUT
2.0 16V	103	10/98→10/02						
RENAULT - EXPRESS Pick-up 07/95→10/99								
 Seilzug, Kupplungsbetätigung								
1.9 D	47	07/95→10/99		→ 03/98; für Linkslenker		24.3728-1006.2	591006	L= 1.050
RENAULT - GRAND SCÉNIC II (JM0/1_) 04/04→06/09								
 Geberzylinder, Kupplung								
1.5 dCi	74 - 76	04/04→11/08		für Linkslenker; Schaltgetriebe 5 Gang		24.2418-1701.3	030135	Ø 18,8
1.6	77 - 83	04/04→11/08						
1.6 Flex	82	06/06→06/09						
1.9 dCi	81 - 96	04/04→01/09						
1.5 dCi	78	05/05→01/09		06/06→; für Linkslenker; Schaltgetriebe 5 Gang		24.2418-1701.3	030135	Ø 18,8
2.0	99 - 120	04/04→06/09		→ 03/09; für Linkslenker; Schaltgetriebe 5 Gang		24.2418-1701.3	030135	Ø 18,8
RENAULT - KANGOO / GRAND KANGOO II (KW0/1_) 02/08→								
 Geberzylinder, Kupplung								
1.2 TCe 115	84	07/13→		Schaltgetriebe 5 Gang		24.2412-1701.3	030139	Ø 12,6
1.5 dCi	78	02/08→						
1.5 dCi 105	76	02/08→						
1.5 dCi 110	80 - 81	09/10→						
1.5 dCi 70	50	02/08→						
1.5 dCi 75	55	11/12→						
1.5 dCi 85	63	02/08→						
1.5 dCi 90	66	06/08→						
1.6	64	02/08→						
1.6 16V	78	02/08→						
1.6 16V FLEX	78	02/08→						
RENAULT - KANGOO (KC0/1_) 08/97→								
 Seilzug, Kupplungsbetätigung								
1.0	50	01/02→01/07		für Linkslenker		24.3728-1016.2	591016	L= 969
1.0 RN	43	01/02→01/07						
1.9 RXED	48	09/99→06/01						
1.2 16V	55	06/01→		→ 12/07; für Linkslenker		24.3728-1016.2	591016	L= 969
1.6 16V	70	06/01→		→ 12/07		24.3728-1016.2	591016	L= 969
1.5 dCi	45	04/05→06/10		→ 12/07		24.3728-1023.2	591023	L= 960
1.5 dCi	48 - 50	12/01→		→ 12/07; für Linkslenker		24.3728-1023.2	591023	L= 960
1.5 dCi	60	07/02→		→ 12/07; für Linkslenker		24.3728-1023.2	591023	L= 960
				→ 12/07		24.3728-1023.2	591023	L= 960
1.6	66	09/99→06/01				24.3728-1016.2	591016	L= 969
1.6 16V 4x4	70	10/01→		→ 12/07; für Linkslenker		24.3728-1016.2	591016	L= 969
D 65 1.9	47	08/97→06/01		03/98→; für Linkslenker		24.3728-1016.2	591016	L= 969
				03/98→		24.3728-1016.2	591016	L= 969
RENAULT - KANGOO Express (FC0/1_) 08/97→								
 Seilzug, Kupplungsbetätigung								
1.0	43	01/02→01/07		für Linkslenker		24.3728-1016.2	591016	L= 969
1.2	44	07/98→07/01						
1.2 BiFuel	43	07/98→07/01						
1.9 D	48	09/99→06/03						
1.0	50	01/02→01/07		07/03→; für Linkslenker		24.3728-1016.2	591016	L= 969
1.2 16V	55	10/01→		→ 12/07; für Linkslenker		24.3728-1016.2	591016	L= 969
1.9 dTi	59	02/00→						
1.4	55	08/97→06/08		03/98→ 12/07; für Linkslenker		24.3728-1016.2	591016	L= 969
1.5 dCi	42 - 62	12/01→		→ 12/07; für Linkslenker		24.3728-1023.2	591023	L= 960
1.9 dCi	62	07/03→						
1.9 dCi 4x4	59 - 62	10/01→						
1.6	66	09/99→06/01				24.3728-1016.2	591016	L= 969
1.6 16V	70	10/01→		→ 12/07; für Linkslenker		24.3728-1016.2	591016	L= 969
→								














	kw					! #		
RENAULT - KANGOO Express (FC0/1_) 08/97→								
 Seilzug, Kupplungsbetätigung								
1.6 16V 4x4	70	10/01→			→ 12/07		24.3728-1016.2 591016	L= 969
1.6 16V bivalent	60	06/05→			→ 12/07		24.3728-1016.2 591016	L= 969
RENAULT - KANGOO Express (FW0/1_) 02/08→								
 Geberzylinder, Kupplung								
1.2 TCe 115	84	07/13→			Schaltgetriebe 5 Gang		24.2412-1701.3 030139	Ø 12,6
1.5 dCi 105	76	02/08→						
1.5 dCi 110	80 -	09/10→						
	81							
1.5 dCi 70	50	02/08→						
1.5 dCi 75	55	09/10→						
1.5 dCi 85	63	02/08→						
1.5 dCi 90	66 -	06/09→						
	67							
1.6	64	02/08→						
1.6 16V	78	02/08→						
1.6 16V FLEX	78	02/08→						
1.6 16V LPG	78	02/08→						
Z.E.	44	10/11→						
RENAULT - LAGUNA I (B56_, 556_) 11/93→08/02								
 Seilzug, Kupplungsbetätigung								
1.6 16V	79	11/97→03/01			10/98→ 02/01; für Linkslenker		24.3728-1030.2 591030	L= 1.125 + AUT
1.8 16V	88	04/98→03/01						
1.9 dTi	72	10/97→03/01						
1.8	69	06/95→02/01					24.3728-1022.2 591022	L= 1.248
1.8	66	11/93→03/01			→ 02/01; für Linkslenker		24.3728-1022.2 591022	L= 1.248
2.0	83	11/93→03/01						
1.8	66	08/95→03/01			→ 02/01; für Linkslenker		24.3728-1022.2 591022	L= 1.248
					10/98→ 02/01; für Linkslenker		24.3728-1030.2 591030	L= 1.125 + AUT
1.8	69	08/95→03/01			→ 02/01		24.3728-1022.2 591022	L= 1.248
2.0 16V	103	09/99→03/01			→ 02/01; für Linkslenker		24.3728-1030.2 591030	L= 1.125 + AUT
3.0	123	11/93→03/01			08/96→ 02/01; für Linkslenker		24.3728-1022.2 591022	L= 1.248
RENAULT - LAGUNA I Grandtour (K56_) 09/95→08/02								
 Seilzug, Kupplungsbetätigung								
1.6 16V	79	11/97→03/01			09/98→ 02/01; für Linkslenker		24.3728-1030.2 591030	L= 1.125 + AUT
1.8 16V	88	04/98→03/01						
1.8	66	09/95→03/01			→ 04/98; für Linkslenker		24.3728-1022.2 591022	L= 1.248
					→ 02/01		24.3728-1022.2 591022	L= 1.248
					09/98→ 02/01; für Linkslenker		24.3728-1030.2 591030	L= 1.125 + AUT
1.8	69	09/95→03/01			→ 02/01		24.3728-1022.2 591022	L= 1.248
1.9 dTi	72	10/97→03/01			09/98→ 02/01; für Linkslenker		24.3728-1030.2 591030	L= 1.125 + AUT
					09/98→ 02/01		24.3728-1030.2 591030	L= 1.125 + AUT
2.0	84	10/98→01/01					24.3728-1022.2 591022	L= 1.248
2.0	83	09/95→03/01			→ 02/01		24.3728-1022.2 591022	L= 1.248
					→ 02/01; für Linkslenker		24.3728-1022.2 591022	L= 1.248
					11/95→ 04/98; für Linkslenker		24.3728-1022.2 591022	L= 1.248
					09/98→ 02/01; für Linkslenker		24.3728-1030.2 591030	L= 1.125 + AUT
2.0 16V	102	09/95→03/01			09/99→ 02/01; für Linkslenker		24.3728-1030.2 591030	L= 1.125 + AUT
RENAULT - LOGAN I (LS_) 09/04→								
 Seilzug, Kupplungsbetätigung								
1.4	55	09/04→					24.3728-1031.2 591031	L= 1.033
1.4 LPG	53	02/08→10/13						
1.5 dCi	48 -	04/06→			→ 04/13		24.3728-1031.2 591031	L= 1.033
	63							
1.6	64 -	09/04→						
	77							
RENAULT - LOGAN I Kombi (KS_) 04/07→								
 Seilzug, Kupplungsbetätigung								
1.4	55	10/07→			→ 04/13		24.3728-1031.2 591031	L= 1.033
1.5 dCi	50 -	04/07→						
	66							
1.6	64 -	04/07→						
	77							














	kw			 	! #		
RENAULT - MASTER II Bus (JD) 03/98→							
 Geberzylinder, Kupplung							
1.9 dCi 80	60	11/01→		→ 08/06; für Linkslenker		24.2415-1710.3 030124	Ø 15,9
1.9 dTI	59	09/00→					
2.2 dCi 90	66	09/00→					
2.5 dCi 100	73	10/03→					
2.5 dCi 120	84	10/01→					
3.0 dCi 140	100	10/03→					
2.5 D	59	07/98→01/01		02/99→; für Linkslenker		24.2415-1710.3 030124	Ø 15,9
2.8 dTI	84	07/98→10/01					
RENAULT - MASTER II Kasten (FD) 07/98→							
 Geberzylinder, Kupplung							
1.9 dCi 80	60	11/01→		→ 08/06; für Linkslenker		24.2415-1710.3 030124	Ø 15,9
1.9 dTI	59	09/00→					
2.2 dCi 90	66	09/00→					
2.5 dCi 100	73	10/03→					
2.5 dCi 120	84	10/01→					
3.0 dCi 140	100	10/03→10/06					
2.5 D	59	07/98→01/01		02/99→; für Linkslenker		24.2415-1710.3 030124	Ø 15,9
2.8 dTI	84	07/98→10/01					
2.8 D	63	01/02→09/04		für Linkslenker		24.2415-1710.3 030124	Ø 15,9
RENAULT - MASTER II Pritsche/Fahrgestell (ED/HD/UD) 07/98→							
 Geberzylinder, Kupplung							
2.2 dCi 90	66	09/00→		→ 08/06; für Linkslenker		24.2415-1710.3 030124	Ø 15,9
2.5 dCi 100	73	10/03→					
2.5 dCi 120	84	10/01→					
3.0 dCi 140	100	10/03→					
2.5 D	59	07/98→01/01		02/99→; für Linkslenker		24.2415-1710.3 030124	Ø 15,9
2.8 dTI	84	07/98→10/01					
RENAULT - MEGANE I (BA0/1_) 08/95→12/04							
 Seilzug, Kupplungsbetätigung							
1.4 16V	70	03/99→08/03		→ 12/02; für Linkslenker		24.3728-1018.2 591018	L= 972
1.4 e	55	01/96→08/03					
2.0 i	84	01/96→08/03					
1.4 Eco	52	01/96→03/99				24.3728-1018.2 591018	L= 972
1.6 i	55	01/96→03/99					
1.6 16V	81	11/01→12/04		→ 12/02; für Linkslenker		24.3728-1018.2 591018	L= 972
				→ 12/02		24.3728-1018.2 591018	L= 972
1.6 16V	79	03/99→08/02		für Linkslenker		24.3728-1018.2 591018	L= 972
1.6 e	66	01/96→03/99				24.3728-1018.2 591018	L= 972
1.6 LPG	80	10/00→08/02					
1.9 dT	76	08/98→10/99					
1.6 LPG	66	08/95→03/99		01/96→; für Linkslenker		24.3728-1018.2 591018	L= 972
				01/96→		24.3728-1018.2 591018	L= 972
1.9 D	69	04/96→02/01		09/96→		24.3728-1024.2 591024	L= 973
1.9 DCi	77	03/99→08/03		→ 12/02; für Linkslenker		24.3728-1024.2 591024	L= 973
1.9 dCi	75	02/01→08/03					
1.9 D Eco	47	01/96→08/03		→ 12/02; für Linkslenker		24.3728-1018.2 591018	L= 972
				12/98→ 12/02		24.3728-1018.2 591018	L= 972
1.9 dT	66	01/96→08/03		03/96→ 12/02		24.3728-1018.2 591018	L= 972
				03/96→ 12/02; für Linkslenker		24.3728-1018.2 591018	L= 972
1.9 dTi	72	03/97→02/01		für Linkslenker		24.3728-1024.2 591024	L= 973
						24.3728-1024.2 591024	L= 973
1.9 dTi	59	02/01→08/03		→ 12/02		24.3728-1018.2 591018	L= 972
2.0 i	80	03/99→08/03					
1.9 TDI	69	09/96→08/03		→ 12/02		24.3728-1024.2 591024	L= 973
RENAULT - MEGANE I Cabriolet (EA0/1_) 10/96→08/03							
 Seilzug, Kupplungsbetätigung							
1.4 16V	70	03/99→08/03		für Linkslenker		24.3728-1018.2 591018	L= 972
1.6 16V	79	03/99→07/03					
1.6 e	66	10/96→03/99					
2.0	84	04/97→08/03					
2.0 16V	102	01/02→08/03					
2.0 16V IDE	103	11/99→08/03					
2.0 i	80	03/99→08/03					
RENAULT - MEGANE I Classic (LA0/1_) 09/96→08/08							
 Seilzug, Kupplungsbetätigung							
1.4	55	09/96→08/03		→ 12/02		24.3728-1018.2 591018	L= 972
→							











	kw					! #		
RENAULT - MEGANE I Classic (LA0/1_) 09/96→08/08								
 Seilzug, Kupplungsbetätigung								
1.9 TDI	69	09/96→08/03			→ 12/02		24.3728-1018.2 591018	L= 972
1.4 16V	70	03/99→08/03			→ 12/02; für Linkslenker		24.3728-1018.2 591018	L= 972
1.6	64	02/00→09/00					24.3728-1018.2 591018	L= 972
1.6 i	55	09/96→03/99						
1.6 16V	81	09/99→12/01			für Linkslenker		24.3728-1018.2 591018	L= 972
1.9 dT	76	08/98→10/99					24.3728-1018.2 591018	L= 972
1.6 16V	79	03/99→07/03			→ 12/02; für Linkslenker		24.3728-1018.2 591018	L= 972
					09/99→ 12/02		24.3728-1018.2 591018	L= 972
1.6 e	66	09/96→03/99			für Linkslenker		24.3728-1018.2 591018	L= 972
1.9 D	47	09/96→08/03			→ 12/02; für Linkslenker		24.3728-1018.2 591018	L= 972
					→ 12/02		24.3728-1018.2 591018	L= 972
					09/98→ 12/02; für Linkslenker		24.3728-1018.2 591018	L= 972
1.9 dCi	75	02/01→08/03			→ 12/02; für Linkslenker		24.3728-1024.2 591024	L= 973
1.9 dT	66	09/96→08/03			→ 12/02; für Linkslenker		24.3728-1018.2 591018	L= 972
2.0 i	84	09/96→08/03			→ 12/02		24.3728-1018.2 591018	L= 972
1.9 dTi	72	03/97→02/01			für Linkslenker		24.3728-1024.2 591024	L= 973
2.0 RT	112	10/96→02/99						
RENAULT - MEGANE I Coach (DA0/1_) 03/96→08/03								
 Seilzug, Kupplungsbetätigung								
1.4 16V	70	03/99→07/03			→ 02/03; für Linkslenker		24.3728-1018.2 591018	L= 972
1.6 16V	79	03/99→07/03						
2.0 16V IDE	103	11/99→08/03						
2.0 i	80 - 84	03/96→08/03						
1.6 e	66	03/96→03/99			für Linkslenker		24.3728-1018.2 591018	L= 972
1.9 dCi	75	02/01→08/03			→ 02/03; für Linkslenker		24.3728-1024.2 591024	L= 973
1.9 dTi	72	03/97→02/01			05/97→; für Linkslenker		24.3728-1024.2 591024	L= 973
2.0 16V	102	01/02→08/03			→ 02/03; für Linkslenker		24.3728-1018.2 591018	L= 972
							24.3728-1024.2 591024	L= 973
RENAULT - MEGANE I Grandtour (KA0/1_) 03/99→08/03								
 Seilzug, Kupplungsbetätigung								
1.4 16V	70	03/99→08/03					24.3728-1018.2 591018	L= 972
1.4 e	55	03/99→08/03						
1.6 16V	79	03/99→08/03						
1.6 e	66	03/99→08/03						
1.9 D	47	04/99→08/03						
1.9 dCi	75	02/01→08/03					24.3728-1024.2 591024	L= 973
1.9 dTi	72	03/99→02/01						
1.9 dTi	59	02/01→08/03					24.3728-1018.2 591018	L= 972
							24.3728-1024.2 591024	L= 973
RENAULT - MEGANE I Hatchback Van (SA0/1_) 08/95→07/03								
 Seilzug, Kupplungsbetätigung								
1.9	47	08/95→09/00			für Linkslenker		24.3728-1018.2 591018	L= 972
					12/98→		24.3728-1018.2 591018	L= 972
1.9 dCi	59	10/00→07/03					24.3728-1018.2 591018	L= 972
RENAULT - Megane I Kombi van (KA_) 02/00→07/03								
 Seilzug, Kupplungsbetätigung								
1.4	70	04/01→07/03					24.3728-1018.2 591018	L= 972
1.6	79	04/01→07/03						
1.6 BiFuel	79 - 80	04/01→07/03						
1.9 D	47	02/00→09/00						
1.9 dCi	75 - 77	04/01→07/03					24.3728-1024.2 591024	L= 973
1.9 DTI	59	04/01→07/03					24.3728-1018.2 591018	L= 972
							24.3728-1024.2 591024	L= 973
RENAULT - MEGANE II (BM0/1_, CM0/1_) 07/01→10/12								
 Geberzylinder, Kupplung								
1.4 16V	60 - 72	11/02→02/08			für Linkslenker; Schaltgetriebe 5 Gang		24.2418-1701.3 030135	Ø 18,8
1.5 dCi	63 - 78	10/03→06/08						
→								















	kW					! #		
RENAULT - MEGANE II (BM0/1_, CM0/1_) 07/01→10/12								
 Geberzylinder, Kupplung								
1.6	77 - 79	06/05→01/11			für Linkslenker; Schaltgetriebe 5 Gang		24.2418-1701.3 030135	Ø 18,8
1.6 16V	82 - 83	11/02→06/08						
1.6 Flex-Fuel	77	01/07→02/08						
1.9 dCi	88	11/02→02/08						
2.0	169	08/06→02/08						
2.0 16V	99	11/02→02/08						
2.0 16V Turbo	120	05/04→02/08						
2.0 dCi	110 - 127	09/05→02/08						
1.5 dCi	60	09/02→02/08			11/02→; für Linkslenker; Schaltgetriebe 5 Gang		24.2418-1701.3 030135	Ø 18,8
1.5 dCi	76	01/07→03/09			für Linkslenker; → 11/08; Schaltgetriebe 5 Gang		24.2418-1701.3 030135	Ø 18,8
1.9 dCi	96	05/05→12/09						
2.0 Renault Sport	165	05/04→10/09						
1.6 Bifuel	77	06/05→02/08			01/07→; für Linkslenker; Schaltgetriebe 5 Gang		24.2418-1701.3 030135	Ø 18,8
1.9 dCi	68 - 85	11/02→02/08			01/06→; für Linkslenker; Schaltgetriebe 5 Gang		24.2418-1701.3 030135	Ø 18,8
RENAULT - MEGANE II Coupé-Cabriolet (EM0/1_) 09/03→03/10								
 Geberzylinder, Kupplung								
1.6	77 - 83	09/03→03/09			für Linkslenker		24.2418-1701.3 030135	Ø 18,8
1.6 16V	82	01/06→06/08			01/07→; für Linkslenker		24.2418-1701.3 030135	Ø 18,8
RENAULT - MEGANE II Hatchback Van (KM0/2_) 08/03→07/09								
 Geberzylinder, Kupplung								
1.5 dCi	60 - 78	08/03→03/09			für Linkslenker; Schaltgetriebe 5 Gang		24.2418-1701.3 030135	Ø 18,8
RENAULT - MEGANE II Kasten/Kombi (KM_) 08/03→07/09								
 Geberzylinder, Kupplung								
1.5 dCi	60 - 74	08/03→07/09			für Linkslenker		24.2418-1701.3 030135	Ø 18,8
1.6	82	10/03→01/08						
RENAULT - MEGANE II Kombi (KM0/1_) 08/03→08/12								
 Geberzylinder, Kupplung								
1.4	72	08/03→07/09			09/03→; für Linkslenker; → 12/08		24.2418-1701.3 030135	Ø 18,8
1.6	83	08/03→07/09						
1.5 dCi	63 - 74	02/04→07/09			für Linkslenker		24.2418-1701.3 030135	Ø 18,8
1.6 LPG 16V	82	01/06→08/09						
1.5 dCi	60	08/03→05/06			09/03→; für Linkslenker		24.2418-1701.3 030135	Ø 18,8
1.5 dCi	76	01/07→07/09			für Linkslenker; → 12/08		24.2418-1701.3 030135	Ø 18,8
1.6 16V Hi-Flex	77	02/08→07/09						
1.6 16V	82	01/06→08/09			01/07→; für Linkslenker; → 12/08		24.2418-1701.3 030135	Ø 18,8
RENAULT - MEGANE II Stufenheck (LM0/1_) 08/03→								
 Geberzylinder, Kupplung								
1.4	60	09/03→			→ 08/06		24.2418-1701.3 030135	Ø 18,8
1.4	72	09/03→			→ 12/08		24.2418-1701.3 030135	Ø 18,8
1.6	83	09/03→						
1.6 Hi-Flex	85	03/06→						
RENAULT - MEGANE Scenic (JA0/1_) 10/96→12/01								
 Seilzug, Kupplungsbetätigung								
1.4 i	55	01/97→09/99					24.3728-1018.2 591018	L= 972
1.6 i	55	01/97→09/99						
1.9 dT	69	03/97→08/99						
1.6 16V	79	04/98→10/99			→ 09/99; für Linkslenker		24.3728-1024.2 591024	L= 973
1.6 e	66	10/96→10/99			11/96→ 09/99; für Linkslenker		24.3728-1018.2 591018	L= 972
1.9 D	47	03/97→09/99			für Linkslenker		24.3728-1018.2 591018	L= 972
							24.3728-1018.2 591018	L= 972
1.9 dT	66	01/97→09/99			→ 12/97		24.3728-1018.2 591018	L= 972
1.9 dTi	72	04/97→09/99			für Linkslenker		24.3728-1024.2 591024	L= 973
					03/98→		24.3728-1024.2 591024	L= 973
2.0 i	80 - 84	01/97→09/99			für Linkslenker		24.3728-1018.2 591018	L= 972
→								














	kW					! #		
RENAULT - MEGANE Scenic (JA0/1_) 10/96→12/01								
 Seilzug, Kupplungsbetätigung								
2.0 RXE 4x4	84	05/97→10/99			→ 09/99; für Linkslenker		24.3728-1018.2 591018	L= 972
RENAULT - MODUS / GRAND MODUS (F/JP0_) 09/04→								
 Geberzylinder, Kupplung								
1.2 1.5 dCi 75 1.5 dCi 90	76 55 65	04/11→ 10/10→ 10/10→			für Linkslenker; → 06/13		24.2418-1703.3 030141	Ø 18,8
1.2 16V 1.5 dCi	74 50 - 63	05/07→ 12/04→			für Rechtslenker; → 06/13		24.2418-1702.3 030136	Ø 18,8
1.6 1.5 dCi	82 60	12/04→ 09/04→			für Linkslenker; → 06/13		24.2418-1703.3 030141	Ø 18,8
					09/05→; für Rechtslenker; → 06/13		24.2418-1702.3 030136	Ø 18,8
					09/05→; für Linkslenker; → 06/13		24.2418-1703.3 030141	Ø 18,8
RENAULT - SANDERO/STEPWAY I (BS_) 11/07→								
 Seilzug, Kupplungsbetätigung								
1.4 1.4 LPG 1.6	55 53 62 - 77	02/09→ 02/09→ 12/07→			für Linkslenker		24.3728-1031.2 591031	L= 1.033
RENAULT - SCÉNIC I Großraumlimousine (JA0/1_, FA0_) 08/99→07/10								
 Seilzug, Kupplungsbetätigung								
1.4 16V 1.6	70 75 - 79	09/99→08/03 09/99→09/03			→ 06/03; für Linkslenker		24.3728-1024.2 591024	L= 973
1.6 BiFuel 1.8 16V 1.9 dCi 1.9 dTi	75 85 75 59 - 72	03/01→08/03 01/01→08/03 09/99→08/03 09/99→08/03						
2.0 16V	102	07/00→08/03						
1.6 BiFuel 1.8 4x4 1.9 D	79 85 47	09/99→04/01 07/00→04/01 09/99→03/01			für Linkslenker		24.3728-1024.2 591024	L= 973
RENAULT - SCÉNIC II (JM0/1_) 06/03→07/10								
 Geberzylinder, Kupplung								
1.4 1.5 dCi	72 60 - 78	06/03→11/08 06/03→11/08			für Linkslenker		24.2418-1701.3 030135	Ø 18,8
1.6 1.6 BiFuel 1.6 Hi-Flex	77 - 83 83 81	06/03→11/08 08/03→05/06 03/05→07/10						
1.6 16V	82	10/05→11/08			01/07→; für Linkslenker		24.2418-1701.3 030135	Ø 18,8
RENAULT - THALIA I (LB_) 02/98→								
 Seilzug, Kupplungsbetätigung								
1.2 16V 1.4 1.4 16V	55 55 - 72 72	04/02→ 05/00→ 08/00→					24.3728-1023.2 591023	L= 960
RENAULT - THALIA II (LU_) 09/08→								
 Seilzug, Kupplungsbetätigung								
1.2 16V 1.2 LPG 1.4 1.5 dCi 1.6 16V	55 55 55 62 - 66 77 - 79	09/08→06/14 01/10→12/13 09/08→06/14 09/08→ 09/08→					24.3728-1023.2 591023	L= 960
RENAULT - TRAFIC Bus (T_, P_, V_) 03/89→03/01								
 Seilzug, Kupplungsbetätigung								
2.5 D	55	05/89→03/01			11/97→; für Linkslenker		24.3728-1020.2 591020	L= 1.271
RENAULT - TRAFIC Kasten (T_, P_, V_) 03/89→10/02								
 Seilzug, Kupplungsbetätigung								
2.5 D 2.5 D 4x4	55 55	05/89→03/01 05/89→03/01			11/97→; für Linkslenker		24.3728-1020.2 591020	L= 1.271












	kw			 	! #		
RENAULT - TWINGO I (C06_) 03/93→10/12							
 Seilzug, Kupplungsbetätigung							
1.2	40 - 43	05/96→06/07		→ 01/98		24.3728-1014.2 591014	L= 938
				02/98→		24.3728-1019.2 591019	L= 930
1.2 16V	44 - 55	01/01→06/07				24.3728-1019.2 591019	L= 930
1.2 LPG	43	09/00→06/07					
1.2 LPG	44	10/03→06/07		08/04→		24.3728-1019.2 591019	L= 930
RENAULT - TWINGO I Kasten/Schrägheck (S06_) 03/93→06/12							
 Seilzug, Kupplungsbetätigung							
1.2	55	01/01→06/12				24.3728-1019.2 591019	L= 930
1.2	43	05/96→08/04		→ 01/98		24.3728-1014.2 591014	L= 938
				02/98→		24.3728-1019.2 591019	L= 930
RENAULT - TWINGO II (CNO_) 03/07→							
 Seilzug, Kupplungsbetätigung							
1.2	43	03/07→09/14		für Linkslenker; → 07/14		24.3728-1033.2 591033	L= 935
1.2 16V	55 - 56	03/07→					
RENAULT - TWINGO II Kasten/Schrägheck (CNO_) 09/10→09/14							
 Seilzug, Kupplungsbetätigung							
1.2	55	09/10→09/14		für Linkslenker		24.3728-1033.2 591033	L= 935
SAAB - 9-3 (YS3D) 02/98→08/03							
 Geberzylinder, Kupplung							
2.0 i	96	02/98→09/02				24.2419-1727.3 030116	Ø 19
2.0 SE Turbo	147	02/98→09/02					
2.0 Turbo	110 - 151	02/98→09/02					
2.2 TiD	85 - 92	02/98→09/02					
2.3	169	09/99→01/02					
2.3 i	110	02/98→09/02					
2.3 Turbo	165	10/98→09/02					
SAAB - 9-3 (YS3F, E79, D79, D75) 09/02→02/15							
Zentralausrücker, Kupplung							
1	110 - 129	09/02→02/15		→ 06/12; Schaltgetriebe 5 Gang		24.2531-5003.3 090010	
8t	110	09/02→02/15					
8t BioPower	110 - 129	01/07→02/15					
1.8 i	90	01/04→02/15		03/04→ 06/12; Schaltgetriebe 5 Gang		24.2531-5003.3 090010	
SAAB - 9-3 Cabriolet (YS3D) 02/98→08/03							
 Geberzylinder, Kupplung							
2.0 i	96	02/98→08/03		→ 07/03		24.2419-1727.3 030116	Ø 19
2.0 SE Turbo	147	02/98→08/03					
2.0 Turbo	110 - 151	02/98→08/03					
2.3 i	110	02/98→08/03					
2.3 Turbo	165	10/99→08/03					
2.3	169	09/99→01/02		10/99→		24.2419-1727.3 030116	Ø 19
SAAB - 9-3 Cabriolet (YS3F) 08/03→02/15							
Zentralausrücker, Kupplung							
1	110	08/03→02/15		→ 06/12; Schaltgetriebe 5 Gang		24.2531-5003.3 090010	
8t	110	08/03→02/15					
8t BioPower	110	01/07→02/15					
1.8 i	90	01/04→02/15					
SAAB - 9-3 Kombi (E50) 03/05→02/15							
Zentralausrücker, Kupplung							
1.8 i	90	03/05→02/15		→ 06/12; Schaltgetriebe 5 Gang		24.2531-5003.3 090010	
1.8 t	110	03/05→02/15					
1.8t 2.0	110	03/05→02/15					
2.0 t BioPower	110	01/07→02/15					













	kw					! #		
SAAB - 9-5 (YS3E) 09/97→12/09								
 Geberzylinder, Kupplung								
2.0 t	110	09/97→12/09			→ X3039386		24.2415-1703.3 030102	Ø 15,9
2.3 t	125	09/97→12/03						
3.0 V6t	147	01/98→08/05						
SAAB - 9-5 Kombi (YS3E) 10/98→12/09								
 Geberzylinder, Kupplung								
2.0 t	110 - 141	10/98→12/09			→ X3039386		24.2415-1703.3 030102	Ø 15,9
2.3 t	125	10/98→12/09						
3.0 V6t	147	10/98→08/05						
SEAT - ALHAMBRA (7V8, 7V9) 04/96→03/10								
 Geberzylinder, Kupplung								
1.8 T 20V	110	10/97→03/10			05/98→		24.2419-1722.3 030111	Ø 19
1.9 TDI	66 - 110	04/96→03/10					24.2419-1722.3 030111	Ø 19
2.0 i	85	04/96→03/10						
2.0 TDI	103	11/05→03/10						
2.8 V6	150	06/00→03/10						
1.9 TDI	81	08/96→06/00			10/97→ 05/00		24.2419-1722.3 030111	Ø 19
1.9 TDI 4motion	85	06/00→03/10			02/01→		24.2419-1722.3 030111	Ø 19
2.8 V6 4motion	150	06/00→03/10						
Zentralausrücker, Kupplung								
1.8 T 20V	110	10/97→03/10			05/00→		24.2531-5004.3 090011	
					05/98→ 04/00		24.2532-5003.3 090013	
1.9 TDI	66	04/96→03/10			05/00→		24.2531-5004.3 090011	
2.0 i	85	04/96→03/10			→ 04/00		24.2532-5003.3 090013	
1.9 TDI	81	08/96→06/00			05/00→		24.2531-5004.3 090011	
					10/97→ 04/00		24.2532-5003.3 090013	
1.9 TDI	85	06/00→03/10					24.2531-5004.3 090011	
2.0 TDI	103	11/05→03/10						
2.8 V6	150	06/00→03/10						
1.9 TDI 4motion	85	06/00→03/10			02/01→		24.2531-5004.3 090011	
2.8 V6 4motion	150	06/00→03/10						
SEAT - ALHAMBRA VAN (7V8, 7V9) 03/96→03/10								
 Geberzylinder, Kupplung								
1.9 TDI	96	11/02→11/08					24.2419-1722.3 030111	Ø 19
1.9 TDI 4motion	85	06/02→05/08						
Zentralausrücker, Kupplung								
1.9 TDI 4motion	85	06/02→05/08					24.2531-5004.3 090011	
SEAT - ALTEA (5P1) 03/04→								
 Geberzylinder, Kupplung								
1.2 TSI	77	04/10→					24.2415-1713.3 030132	Ø 15,9
1.4 16V	63	05/06→						
1.4 TSI	92	11/07→						
1.6	75	03/04→03/10						
1.6 LPG	75	09/09→						
1.6 Multifuel	75	11/10→05/11						
1.6 TDI	66 - 77	10/09→						
1.8 TFSI	118	01/07→						
1.9 TDI	66 - 77	04/04→						
2.0 FSI	110	05/04→03/09						
2.0 TDI	100 - 125	03/04→						
2.0 TDI 16V	103	03/04→						
2.0 TFSI	147	04/06→05/09						
 Nehmerzylinder, Kupplung								
1.2 TSI	77	04/10→			→ 06/11		24.2519-1705.3 040095	Ø 19
1.4 16V	63	05/06→						
1.4 TSI	92	11/07→						
1.6 TDI	66 - 77	10/09→						
1.8 TFSI	118	01/07→						
1.9 TDI	66 - 77	04/04→						
2.0 TDI	103 - 125	11/05→						
→								











	kW			 	! #		
SEAT - ALTEA (5P1) 03/04 →							
 Nehmerzylinder, Kupplung							
2.0 TDI 16V	103	03/04 →		→ 06/11		24.2519-1705.3 040095	Ø 19
1.6	75	03/04 → 03/10		→ 12/06		24.2519-1705.3 040095	Ø 19
				01/07 →		24.2519-1706.3 040096	Ø 19
1.6 LPG	75	09/09 →				24.2519-1706.3 040096	Ø 19
1.6 Multifuel	75	11/10 → 05/11				24.2519-1705.3 040095	Ø 19
2.0 FSI	110	05/04 → 03/09					
2.0 TDI	100	03/04 → 05/09					
2.0 TFSI	147	04/06 → 05/09					
Zentralausrücker, Kupplung							
2.0 TDI	100 - 125	03/04 →				24.2531-5004.3 090011	
2.0 TDI 16V	103	03/04 →					
2.0 TFSI	147	04/06 → 05/09					
SEAT - ALTEA XL (5P5, 5P8) 10/06 →							
 Geberzylinder, Kupplung							
1.2 TSI	77	04/10 →				24.2415-1713.3 030132	Ø 15,9
1.4 TSI	92	11/07 →					
1.6	75	10/06 →					
1.6 LPG	75	09/09 →					
1.6 Multifuel	75	10/06 → 11/10					
1.6 TDI	66 - 77	10/09 →					
1.8 TFSI	118	01/07 →					
1.9 TDI	66 - 77	10/06 → 12/10					
1.9 TDI 4x4	77	06/09 → 12/10					
2.0 FSI	110	10/06 → 03/09					
2.0 TDI	100 - 125	10/06 →					
2.0 TDI 16V	103	10/06 →					
2.0 TDI 16V 4x4	103	10/10 →					
2.0 TDI 4x4	103 - 125	06/07 →					
2.0 TFSI	147 - 155	10/06 →					
2.0 TFSI 4x4	147 - 155	06/07 →					
1.4 16V	63	10/06 →		05/08 →		24.2415-1713.3 030132	Ø 15,9
 Nehmerzylinder, Kupplung							
1.2 TSI	77	04/10 →		→ 06/11		24.2519-1705.3 040095	Ø 19
1.4 TSI	92	11/07 →					
1.6 TDI	66 - 77	10/09 →					
1.8 TFSI	118	01/07 →					
2.0 TDI	103	10/06 →					
2.0 TDI 16V	103	10/06 →					
2.0 TDI 16V 4x4	103	10/10 →					
2.0 TDI 4x4	103	06/07 →					
2.0 TFSI	155	05/09 →					
2.0 TFSI 4x4	155	05/09 →					
1.4 16V	63	10/06 →		05/08 → 06/11		24.2519-1705.3 040095	Ø 19
1.6	75	10/06 →		→ 12/06		24.2519-1705.3 040095	Ø 19
1.6 Multifuel	75	10/06 → 11/10		01/07 →		24.2519-1706.3 040096	Ø 19
1.6 LPG	75	09/09 →				24.2519-1706.3 040096	Ø 19
1.9 TDI	66 - 77	10/06 → 12/10				24.2519-1705.3 040095	Ø 19
1.9 TDI 4x4	77	06/09 → 12/10					
2.0 FSI	110	10/06 → 03/09					
2.0 TDI	100 - 125	11/06 → 12/13					
2.0 TDI 4x4	125	06/07 → 06/13					
2.0 TFSI	147	10/06 → 05/09					
2.0 TFSI 4x4	147	06/07 → 05/09					
Zentralausrücker, Kupplung							
2.0 TDI	100 - 125	10/06 →				24.2531-5004.3 090011	
2.0 TDI 16V	103	10/06 →					
2.0 TDI 16V 4x4	103	10/10 →					
2.0 TDI 4x4	103 - 125	06/07 →					
2.0 TFSI	155	05/09 →					
2.0 TFSI 4x4	147 - 155	06/07 →					













	kw			 	! #		
SEAT - AROSA (6H1) 05/97→06/04							
 Nehmerzylinder, Kupplung							
1.4 TDI	55	01/00→06/04				24.2519-1701.3 040075	Ø 19
 Seilzug, Kupplungsbetätigung							
1.0	37	05/97→06/04		für Linkslenker		24.3728-2707.2 592707	L= 1.047 + AUT
1.4	44	05/97→06/04					
1.4 16V	74	01/00→06/04					
1.7 SDI	44	08/97→06/04		11/97→; für Linkslenker		24.3728-2707.2 592707	L= 1.047 + AUT
SEAT - ATECA (KH7, KHP) 04/16→							
 Nehmerzylinder, Kupplung							
1.0 TSI	81 - 85	05/16→		+PR OEC		24.2519-1706.3 040096	Ø 19
1.4 TSI	110	06/16→					
1.4 TSI 4Drive	110	06/16→					
1.5 TSI	110	07/18→					
1.5 TSI 4Drive	110	07/18→					
1.6 TDI	85	04/16→07/18					
2.0 TDI	81 - 110	04/16→					
2.0 TDI 4Drive	110 - 140	04/16→					
2.0 TSI 4Drive	140	05/17→					
SEAT - CORDOBA (6K1, 6K2) 02/93→12/02							
 Geberzylinder, Kupplung							
1.9 TDI	66 - 81	08/96→10/02		→ 05/99		03.2419-9510.3 030028	Ø 19
 Nehmerzylinder, Kupplung							
1.0	51	06/01→08/02		für Fahrzeuge mit Schaltseilzug		24.2519-1701.3 040075	Ø 19
				für Fahrzeuge mit Schaltgestänge		24.2523-1701.3 040080	Ø 23,8
1.0 i	37	09/96→10/02		06/99→ 09/02; für Fahrzeuge mit Schaltseilzug		24.2519-1701.3 040075	Ø 19
1.4 i	44	06/94→10/02					
1.4 i 16V	74	09/96→10/02		06/99→ 09/02; für Fahrzeuge mit Schaltgestänge		24.2523-1701.3 040080	Ø 23,8
1.6 i	55 - 74	02/93→10/02					
1.4 16V	55	05/00→10/02		→ 09/02; für Fahrzeuge mit Schaltseilzug		24.2519-1701.3 040075	Ø 19
1.8 T 20V Cupra	115	07/00→10/02		→ 09/02; für Fahrzeuge mit Schaltgestänge		24.2523-1701.3 040080	Ø 23,8
1.9 SDI	50	06/99→10/02					
1.9 TDI	66 - 81	08/96→10/02		06/99→ 09/02; für Fahrzeuge mit Schaltseilzug		24.2519-1701.3 040075	Ø 19
				→ 05/99		24.2523-0908.3 040049	Ø 23
				06/99→ 09/02; für Fahrzeuge mit Schaltgestänge		24.2523-1701.3 040080	Ø 23,8
 Seilzug, Kupplungsbetätigung							
1.4	40	12/97→04/99		für Linkslenker		24.3728-2704.2 592704	L= 1.065
1.4 i	44	06/94→10/02		→ 05/99; für Linkslenker		24.3728-2704.2 592704	L= 1.065
1.4 i 16V	74	09/96→10/02					
1.6 i	55 - 74	05/94→10/02					
1.6 i	55	02/93→10/02		11/93→ 05/99; für Linkslenker		24.3728-2704.2 592704	L= 1.065
1.8 i	66	02/93→09/02		6K-ZR025748→; → 05/99; für Linkslenker		24.3728-0128.2 590128	L= 854 + AUT
2.0 i	85	02/93→06/99		6K-ZR530333→; → 05/99; für Linkslenker		24.3728-0128.2 590128	L= 854 + AUT
				11/93→; → 6K-ZR025747; für Linkslenker		24.3728-0128.2 590128	L= 854 + AUT
				11/93→; → 6K-ZR530332; für Linkslenker		24.3728-0128.2 590128	L= 854 + AUT
SEAT - CORDOBA (6L2) 09/02→11/09							
Zentralausrücker, Kupplung							
1.9 TDI	96	10/02→11/09		→ 06/09		24.2531-5004.3 090011	
SEAT - CORDOBA Vario (6K5) 07/96→12/02							
 Geberzylinder, Kupplung							
1.9 TDI	66 - 81	08/96→12/02		→ 05/99		03.2419-9510.3 030028	Ø 19
→							














	kw			 	! #		
SEAT - CORDOBA Vario (6K5) 07/96→12/02							
 Nehmerzylinder, Kupplung							
1.4	74	02/00→07/00		für Fahrzeuge mit Schaltseilzug	24.2519-1701.3	040075	Ø 19
				für Fahrzeuge mit Schaltgestänge	24.2523-1701.3	040080	Ø 23,8
1.4 16V	55	06/99→12/02		→ 09/02; für Fahrzeuge mit Schaltseilzug	24.2519-1701.3	040075	Ø 19
1.9 SDI	50	06/99→12/02		→ 09/02; für Fahrzeuge mit Schaltgestänge	24.2523-1701.3	040080	Ø 23,8
1.4 i	44	09/96→12/02		06/99→ 09/02; für Fahrzeuge mit Schaltseilzug	24.2519-1701.3	040075	Ø 19
1.6 i	55 - 74	09/96→12/02		06/99→ 09/02; für Fahrzeuge mit Schaltgestänge	24.2523-1701.3	040080	Ø 23,8
1.9 TDI	66 - 81	08/96→12/02		06/99→ 09/02; für Fahrzeuge mit Schaltseilzug	24.2519-1701.3	040075	Ø 19
				→ 05/99	24.2523-0908.3	040049	Ø 23
				06/99→ 09/02; für Fahrzeuge mit Schaltgestänge	24.2523-1701.3	040080	Ø 23,8
 Seilzug, Kupplungsbetätigung							
1.4	74	02/00→07/00		für Linkslenker	24.3728-2704.2	592704	L= 1.065
1.4 i	44	09/96→12/02		→ 05/99; für Linkslenker	24.3728-2704.2	592704	L= 1.065
1.6 i	55 - 74	09/96→12/02					
SEAT - CORDOBA VARIO Kasten/Kombi (6K5) 08/00→12/02							
 Nehmerzylinder, Kupplung							
1.9 TDI	81	08/00→12/02		→ 09/02; für Fahrzeuge mit Schaltseilzug	24.2519-1701.3	040075	Ø 19
					24.2523-0908.3	040049	Ø 23
				→ 09/02; für Fahrzeuge mit Schaltgestänge	24.2523-1701.3	040080	Ø 23,8
SEAT - IBIZA II (6K1) 03/93→05/02							
 Geberzylinder, Kupplung							
1.9 TDI	66	08/96→02/02		→ 07/99	03.2419-9510.3	030028	Ø 19
1.9 TDI	81	02/97→02/02		03/97→ 07/99	03.2419-9510.3	030028	Ø 19
 Nehmerzylinder, Kupplung							
1.0 16V	51	10/99→02/02		→ 01/02; für Fahrzeuge mit Schaltseilzug	24.2519-1701.3	040075	Ø 19
1.4 16V	55	05/00→02/02					
1.8 T 20V Cupra	115	07/00→02/02		→ 01/02; für Fahrzeuge mit Schaltgestänge	24.2523-1701.3	040080	Ø 23,8
1.8 T 20V Cupra R	132	07/00→02/02					
1.9 SDI	50	08/99→02/02					
1.0 i	37	09/96→02/02		08/99→ 01/02; für Fahrzeuge mit Schaltseilzug	24.2519-1701.3	040075	Ø 19
1.4 i	44	09/93→02/02					
1.4 i 16V	74	06/97→02/02		08/99→ 01/02; für Fahrzeuge mit Schaltgestänge	24.2523-1701.3	040080	Ø 23,8
1.6 i	55 - 74	03/93→02/02					
1.9 TDI	66	08/96→02/02		08/99→ 01/02; für Fahrzeuge mit Schaltseilzug	24.2519-1701.3	040075	Ø 19
				→ 07/99	24.2523-0908.3	040049	Ø 23
				08/99→ 01/02; für Fahrzeuge mit Schaltgestänge	24.2523-1701.3	040080	Ø 23,8
1.9 TDI	81	02/97→02/02		08/99→ 01/02; für Fahrzeuge mit Schaltseilzug	24.2519-1701.3	040075	Ø 19
				03/97→ 07/99	24.2523-0908.3	040049	Ø 23
				08/99→ 01/02; für Fahrzeuge mit Schaltgestänge	24.2523-1701.3	040080	Ø 23,8
 Seilzug, Kupplungsbetätigung							
1.4	40	12/97→04/99		für Linkslenker	24.3728-2704.2	592704	L= 1.065
1.6 i	55	09/94→06/99					
1.4 i	44	09/93→02/02		→ 07/99; für Linkslenker	24.3728-2704.2	592704	L= 1.065
1.6 i	55 - 74	03/93→02/02					
1.8 i	66	03/93→08/99		6K-ZR025748→; → 07/99; für Linkslenker	24.3728-0128.2	590128	L= 854 + AUT
2.0 i	85	03/93→08/99		6K-ZR530333→; → 07/99; für Linkslenker	24.3728-0128.2	590128	L= 854 + AUT
				→ 6K-ZR530332; für Linkslenker	24.3728-0128.2	590128	L= 854 + AUT
				→ 6K-ZR025747; für Linkslenker	24.3728-0128.2	590128	L= 854 + AUT
1.9 D	47	04/93→06/99		für Linkslenker	24.3728-0128.2	590128	L= 854 + AUT













	kw			 	! #		
SEAT - IBIZA III (6L1) 02/02→11/09							
Zentralausrücker, Kupplung							
1.9 TDI	96	02/02→11/09				24.2531-5004.3	090011
1.9 TDI Joya Racer	112	07/03→06/04					
SEAT - IBIZA IV (6J5, 6P1) 03/08→12/17							
 Nehmerzylinder, Kupplung							
1.0	55	05/15→06/17		+PR OEM		24.2519-1706.3	040096 Ø 19
1.0 TSI	70 - 81	05/15→06/17					
1.2	44	07/09→05/11					
1.2 TDI	55	06/10→05/15					
1.2 TSI	63 - 81	09/10→06/17					
1.4 TDI	55 - 77	07/08→06/17					
1.4 TSI	110	06/09→06/17					
1.6	81	07/15→06/17					
1.6 LPG	60	05/11→05/15					
1.9 TDI	66	07/08→06/10					
2.0	85	10/08→05/15					
2.0 TDI	105	01/10→05/15					
1.2	51	03/08→05/15		07/08→; +PR OEM		24.2519-1706.3	040096 Ø 19
1.2 LPG	51	03/08→05/11					
1.4	63	03/08→05/15					
1.4 LPG	63	03/08→05/11					
1.6	77	05/08→03/12					
1.9 TDI	77	03/08→06/10					
1.4 TSI	103	10/13→05/15		12/13→; +PR OEM		24.2519-1706.3	040096 Ø 19
1.6 TDI	55 - 77	05/09→05/15		06/09→; +PR OEM		24.2519-1706.3	040096 Ø 19
SEAT - IBIZA IV Kasten/Schrägheck (6J1) 04/08→05/15							
 Nehmerzylinder, Kupplung							
1.2	51	04/08→05/15		+PR OEM		24.2519-1706.3	040096 Ø 19
1.2 TDI	55	05/10→05/15					
1.6 TDI	66	05/09→05/15		06/09→; +PR OEM		24.2519-1706.3	040096 Ø 19
SEAT - IBIZA IV SC (6J1, 6P5) 06/08→12/18							
 Nehmerzylinder, Kupplung							
1.0	55	05/15→12/16		+PR OEM		24.2519-1706.3	040096 Ø 19
1.0 TSI	70 - 81	05/15→12/16					
1.2	44 - 51	07/08→05/15					
1.2 TDI	55	05/10→05/15					
1.2 TSI	63 - 81	09/10→12/16					
1.4	63	07/08→05/15					
1.4 LPG	63	07/08→05/11					
1.4 TDI	55 - 77	07/08→12/16					
1.4 TSI	110	01/09→12/16					
1.4 TSI Cupra	132	06/09→05/15					
1.6	77 - 81	07/08→12/16					
1.6 LPG	60	05/11→05/15					
1.6 TDI	55	05/10→06/10					
1.8 TSI Cupra	141	11/15→12/16					
1.9 TDI	66 - 77	06/08→06/10					
2.0	85	10/08→05/15					
2.0 TDI	105	01/10→05/15					
1.4 TSI	103	10/13→05/15		12/13→; +PR OEM		24.2519-1706.3	040096 Ø 19
1.6 TDI	66 - 77	05/09→05/15		06/09→; +PR OEM		24.2519-1706.3	040096 Ø 19
SEAT - IBIZA IV ST (6J8, 6P8) 03/10→07/16							
 Nehmerzylinder, Kupplung							
1.0	55	05/15→07/16		+PR OEM		24.2519-1706.3	040096 Ø 19
1.0 TSI	70 - 81	05/15→07/16					
1.2	44 - 51	05/10→05/15					
1.2 TDI	55	04/10→05/15					
1.2 TSI	63 - 81	09/10→07/16					
1.4	63	03/10→05/15					
→							














	kW			 	! #		
SEAT - IBIZA IV ST (6J8, 6P8) 03/10→07/16							
 Nehmerzylinder, Kupplung							
1.4 TDI	55 - 77	05/15→07/16		+PR OEM		24.2519-1706.3 040096	Ø 19
1.4 TSI	110	02/12→07/16					
1.6	77	02/12→05/15					
1.6 TDI	66 - 77	03/10→05/15					
1.4 TSI	103	10/13→05/15		12/13→; +PR OEM		24.2519-1706.3 040096	Ø 19
SEAT - IBIZA V (KJ1, KJG) 01/17→							
 Nehmerzylinder, Kupplung							
1.0	48 - 55	01/17→		+PR 0EC / 0EM		24.2519-1706.3 040096	Ø 19
1.0 MPi	59	07/18→					
1.0 TGI	66	11/17→					
1.0 TSI	70 - 85	01/17→					
1.5 TSI	110	07/17→					
1.6	81	05/17→					
1.6 TDI	59 - 85	09/17→					
SEAT - INCA (6K9) 11/95→11/03							
 Seilzug, Kupplungsbetätigung							
1.4 i	44	11/95→06/03		für Linkslenker		24.3728-2704.2 592704	L= 1.065
1.6 i	55	06/97→09/00		für Linkslenker		24.3728-0128.2 590128	L= 854 + AUT
1.7 D	42	09/96→06/03					
1.9 D	47	11/95→06/03					
1.9 SDI	47	11/95→06/03					
1.9 TDI	66	09/96→06/03					
SEAT - LEON (1M1) 11/99→06/06							
 Geberzylinder, Kupplung							
1.4 16V	55	11/99→06/06		→ 07/05; für Linkslenker		24.2415-1701.3 030095	Ø 15,9
1.6	74	11/99→06/06					
1.6 16 V	77	09/00→06/06		→ 07/05; für Rechtslenker		24.2415-1702.3 030096	Ø 15,9
1.8 20V	92	11/99→06/06					
1.8 20V T	132	11/99→06/06					
1.8 20V T 4	132	11/99→06/06					
1.8 T Cupra R	165	07/03→06/06					
1.9 SDI	50	11/99→06/06					
1.9 TDI	66 - 96	11/99→06/06					
1.9 TDI Syncro	110	05/02→06/06					
2.8 Cupra 4	150	02/01→06/06					
1.8 T Cupra R	154	02/02→06/06		05/02→ 07/05; für Linkslenker		24.2415-1701.3 030095	Ø 15,9
				05/02→ 07/05; für Rechtslenker		24.2415-1702.3 030096	Ø 15,9
1.9 TDI	74	10/05→06/06		für Linkslenker		24.2415-1701.3 030095	Ø 15,9
2.8	150	05/02→06/04		für Rechtslenker		24.2415-1702.3 030096	Ø 15,9
1.9 TDI	110	09/00→06/06		02/01→ 07/05; für Linkslenker		24.2415-1701.3 030095	Ø 15,9
				02/01→ 07/05; für Rechtslenker		24.2415-1702.3 030096	Ø 15,9
 Nehmerzylinder, Kupplung							
1.4 16V	55	11/99→06/06		→ 07/05; für Fahrzeuge mit Schaltseilzug		24.2519-1701.3 040075	Ø 19
1.6	74	11/99→06/06					
1.6 16 V	77	09/00→06/06		→ 07/05; für Fahrzeuge mit Schaltgestänge		24.2523-1701.3 040080	Ø 23,8
1.8 20V	92	11/99→06/06					
1.8 20V T	132	11/99→06/06					
1.8 20V T 4	132	11/99→06/06					
1.8 T Cupra R	165	07/03→06/06					
1.9 SDI	50	11/99→06/06					
1.9 TDI	66 - 96	11/99→06/06					
1.9 TDI Syncro	110	05/02→06/06					
2.8 Cupra 4	150	02/01→06/06					
1.8 T Cupra R	154	02/02→06/06		05/02→ 07/05; für Fahrzeuge mit Schaltseilzug		24.2519-1701.3 040075	Ø 19
				05/02→ 07/05; für Fahrzeuge mit Schaltgestänge		24.2523-1701.3 040080	Ø 23,8
1.9 TDI	74	10/05→06/06		für Fahrzeuge mit Schaltseilzug		24.2519-1701.3 040075	Ø 19
2.8	150	05/02→06/04		für Fahrzeuge mit Schaltgestänge		24.2523-1701.3 040080	Ø 23,8
1.9 TDI	110	09/00→06/06		02/01→ 07/05; für Fahrzeuge mit Schaltseilzug		24.2519-1701.3 040075	Ø 19
				02/01→ 07/05; für Fahrzeuge mit Schaltgestänge		24.2523-1701.3 040080	Ø 23,8
→							

	kw			 	! #						
SEAT - LEON (1M1) 11/99→06/06											
Zentralausrücker, Kupplung											
1.8 20V T	132	11/99→06/06		→ 07/05; für Fahrzeuge mit Schaltgestänge	24.2531-5004.3	090011					
1.8 20V T 4	132	11/99→06/06									
1.8 T Cupra R	165	07/03→06/06									
1.9 TDI	96	05/03→06/06									
1.9 TDI Syncro	110	05/02→06/06									
2.8 Cupra 4	150	02/01→06/06									
1.8 T Cupra R	154	02/02→06/06		05/02→ 07/05; für Fahrzeuge mit Schaltgestänge	24.2531-5004.3	090011					
1.9 TDI	74	10/05→06/06		für Fahrzeuge mit Schaltgestänge	24.2531-5004.3	090011					
1.9 TDI	110	09/00→06/06		02/01→ 07/05; für Fahrzeuge mit Schaltgestänge	24.2531-5004.3	090011					
SEAT - LEON (1P1) 05/05→12/13											
 Geberzylinder, Kupplung											
1.2 TSI	77	02/10→12/12		→ 10/12	24.2415-1713.3	030132	Ø 15,9				
1.4 16V	63	06/06→12/12									
1.4 TSI	92	11/07→12/12									
1.6 LPG	75	12/09→12/12									
1.6 MultiFuel	75	07/05→08/13									
1.6 TDI	66 - 77	02/10→12/12									
1.8 TSI	118	06/07→12/12									
2.0 Cupra R	195	09/09→12/12									
2.0 TDI	125	05/06→12/12									
2.0 TFSI	155	06/09→12/12									
1.6	75	07/05→12/12						08/05→ 10/12	24.2415-1713.3	030132	Ø 15,9
2.0 TDI 16V	103	07/05→12/12							24.2415-1713.3	030132	Ø 15,9
1.9 TDI	66	06/07→12/10									
2.0 TDI	103	10/05→10/10									
2.0 TFSI	136 - 177	09/05→05/11									
1.9 TDI	77	07/05→12/10		08/05→	24.2415-1713.3	030132	Ø 15,9				
2.0 FSI	110	07/05→05/10									
2.0 TDI	100	07/05→05/10									
2.0 TFSI	147	05/05→03/09									
 Nehmerzylinder, Kupplung											
1.4 TSI	92	11/07→12/12		→ 06/11	24.2519-1705.3	040095	Ø 19				
1.6	75	07/05→12/12		08/05→ 10/12							
1.6 LPG	75	12/09→12/12		→ 10/12	24.2519-1705.3	040095	Ø 19				
1.6 MultiFuel	75	07/05→08/13									
1.6 TDI	66 - 77	02/10→12/12									
1.8 TSI	118	06/07→12/12			24.2519-1705.3	040095	Ø 19				
2.0 TDI	125	05/06→12/12									
1.9 TDI	66	06/07→12/10			24.2519-1705.3	040095	Ø 19				
2.0 TFSI	136	09/05→05/06									
1.9 TDI	77	07/05→12/10		08/05→	24.2519-1705.3	040095	Ø 19				
2.0 FSI	110	07/05→05/10									
2.0 TFSI	147	05/05→03/09									
2.0 TDI	100	07/05→05/10		08/05→	24.2519-1705.3	040095	Ø 19				
					24.2519-1706.3	040096	Ø 19				
2.0 TDI	103	10/05→10/10			24.2519-1705.3	040095	Ø 19				
					24.2519-1706.3	040096	Ø 19				
2.0 TDI 16V	103	07/05→12/12		08/05→ 10/12	24.2519-1705.3	040095	Ø 19				
					24.2519-1706.3	040096	Ø 19				
Zentralausrücker, Kupplung											
2.0 TDI	100	07/05→05/10		08/05→	24.2531-5004.3	090011					
2.0 TFSI	147	05/05→03/09									
2.0 TDI	103	10/05→10/10			24.2531-5004.3	090011					
2.0 TFSI	136 - 177	09/05→05/11									
2.0 TDI	125	05/06→12/12		→ 10/12	24.2531-5004.3	090011					
2.0 TDI 16V	103	07/05→12/12		08/05→ 10/12	24.2531-5004.3	090011					
SEAT - LEON (5F1) 09/12→05/21											
 Nehmerzylinder, Kupplung											
1.0 TSi	63	09/18→08/20		für Linkslenker; +PR 0EC / 0EM	24.2519-1706.3	040096	Ø 19				
1.0 TSi	85	05/15→08/20									
1.2 TSi	63 - 81	12/12→08/20									
1.4 TSi	90 - 110	09/12→08/20									
1.5 TGi	96	10/18→08/20									
→											













	kW			 	! #		
SEAT - LEON (5F1) 09/12→05/21							
 Nehmerzylinder, Kupplung							
1.5 TSI	96 - 110	09/18→08/20		für Linkslenker; +PR OEC / OEM		24.2519-1706.3 040096	Ø 19
1.6 TDI	66 - 81	09/12→08/20					
1.8 TSI	132	02/13→08/18					
2.0 Cupra	195 - 213	10/13→08/20					
2.0 Cupra R	228	11/17→08/18					
2.0 TDI	81 - 135	09/12→08/20					
2.0 TSI	140	09/18→08/20					
1.4 TGI	81	02/13→08/18		10/13→; für Linkslenker; +PR OEC / OEM		24.2519-1706.3 040096	Ø 19
1.6 TDI	85	11/16→08/20		01/17→; für Linkslenker; +PR OEC / OEM		24.2519-1706.3 040096	Ø 19
SEAT - LEON (KL1) 11/19→							
 Nehmerzylinder, Kupplung							
1.0 TSI	66 - 81	03/20→		+PR OEC		24.2519-1706.3 040096	Ø 19
1.0 TSI Mild Hybrid	81	08/20→					
1.4 TSI e-Hybrid	150	05/20→					
1.5 eTSI	110	11/19→					
1.5 TGI CNG	96	08/20→					
1.5 TSI	96 - 110	11/19→					
2.0 TDI	85 - 110	11/19→					
2.0 TFSI	140	03/21→					
SEAT - LEON Kasten/Schrägheck (5F1) 09/12→08/20							
 Nehmerzylinder, Kupplung							
1.0 TSI	85	05/15→08/20		für Linkslenker; +PR OEC / OEM		24.2519-1706.3 040096	Ø 19
1.2 TSI	63 - 81	01/13→08/18					
1.4 TSI	90 - 110	09/12→08/20					
1.6 TDI	66 - 81	09/12→10/16					
1.8 TFSI	132	02/13→08/18					
2.0 Cupra	213 - 221	09/15→08/18					
2.0 TDI	110 - 135	10/12→08/18					
1.6 TDI	85	11/16→08/20		01/17→; für Linkslenker; +PR OEC / OEM		24.2519-1706.3 040096	Ø 19
SEAT - LEON SC (5F5) 01/13→12/18							
 Nehmerzylinder, Kupplung							
1.0 TSI	85	05/15→08/18		+PR OEC / OEM; für Linkslenker		24.2519-1706.3 040096	Ø 19
1.2 TSI	63 - 81	01/13→08/18					
1.4 TSI	90 - 110	02/13→08/18					
1.6 TDI	66 - 81	02/13→08/18					
1.8 TSI	132	02/13→08/18					
2.0 Cupra	195 - 213	10/13→11/16					
2.0 TDI	81 - 135	02/13→08/18					
1.6 TDI	85	11/16→08/18		01/17→; für Linkslenker; +PR OEC / OEM		24.2519-1706.3 040096	Ø 19
SEAT - LEON Sportstourer (KL8) 03/20→							
 Nehmerzylinder, Kupplung							
1.0 TSI	66 - 81	03/20→		+PR OEC		24.2519-1706.3 040096	Ø 19
1.0 TSI Mild Hybrid	81	08/20→					
1.4 TSI e-Hybrid	150	05/20→					
1.5 eTSI	110	03/20→					
1.5 TGI	96	05/21→					
1.5 TSI	96 - 110	03/20→					
2.0 TDI	85 - 110	04/20→					
2.0 TDI 4Drive	110	11/20→					
2.0 TFSI	140	03/21→					














	kW			 	! #		
SEAT - LEON ST (5F8) 09/12→08/20							
 Nehmerzylinder, Kupplung							
1.0 TSi	63	09/18→08/20		für Linkslenker; +PR OEC / OEM		24.2519-1706.3 040096	Ø 19
1.0 TSI	85	05/15→08/20					
1.2 TSI	63 - 81	08/13→08/20					
1.4 TGI	81	10/13→08/18					
1.4 TSI	90 - 110	09/12→08/20					
1.5 TGI	96	10/18→08/20					
1.5 TSI	96 - 110	09/18→08/20					
1.6 TDI	66 - 81	09/13→08/20					
1.6 TDI 4Drive	77 - 85	04/14→08/20					
1.8 TSI	132	10/13→08/18					
1.8 TSI 4Drive	132	11/14→08/18					
2.0 Cupra	195 - 221	10/13→08/20					
2.0 Cupra 4Drive	221	11/16→08/20					
2.0 TDI	81 - 135	02/13→08/20					
2.0 TDI 4Drive	110 - 135	04/14→08/20					
2.0 TSI	140	07/18→08/20					
2.0 TSI 4Drive	140	09/18→08/20					
1.6 TDI	85	11/16→08/20		01/17→; für Linkslenker; +PR OEC / OEM		24.2519-1706.3 040096	Ø 19
SEAT - LEON ST Kasten/Kombi (5F8) 01/13→08/20							
 Nehmerzylinder, Kupplung							
1.0 TSI	85	05/15→08/20		für Linkslenker; +PR OEC / OEM		24.2519-1706.3 040096	Ø 19
1.2 TSI	63 - 81	01/13→08/18					
1.4 TSI	110	05/14→08/20					
1.6 TDI	81	09/13→08/20					
1.8 TFSI	132	10/13→08/18					
2.0 Cupra	206	10/13→08/20					
2.0 Cupra 4Drive	221	11/16→08/18					
2.0 TDI	110 - 135	04/13→08/18					
2.0 TDI 4Drive	110 - 135	09/14→08/18					
1.6 TDI	85	11/16→08/20		01/17→; für Linkslenker; +PR OEC / OEM		24.2519-1706.3 040096	Ø 19
SEAT - MARBELLA Kasten/Schrägheck (028A) 11/86→05/99							
 Seilzug, Kupplungsbetätigung							
0.9	30	05/95→05/99				24.3728-2703.2 592703	L= 561
SEAT - TOLEDO I (1L2) 01/91→10/99							
 Nehmerzylinder, Kupplung							
1.9 TDI	66 - 81	08/95→03/99		→ 09/98		24.2523-0908.3 040049	Ø 23
2.0 i 16V	110	11/93→03/99		03/94→ 09/98		24.2523-0908.3 040049	Ø 23
 Seilzug, Kupplungsbetätigung							
1.6 i	54	05/91→03/99		09/91→ 09/98; für Linkslenker		24.3728-0121.2 590121	L= 800 + AUT
1.9 D	50	05/91→03/99					
1.9 TD	55	05/91→03/99					
2.0 i	85	05/91→03/99					
1.6 i	55 - 74	01/93→03/99		→ 09/98; für Linkslenker		24.3728-0121.2 590121	L= 800 + AUT
1.9 D	47	12/95→03/99					
1.9 TDI	66 - 81	08/95→03/99					
1.8 16V	92 - 98	05/91→03/99		09/91→ 03/94; für Linkslenker		24.3728-0121.2 590121	L= 800 + AUT
2.0 i 16V	110	11/93→03/99		03/94→ 09/98; für Linkslenker		24.3728-0121.2 590121	L= 800 + AUT
SEAT - TOLEDO II (1M2) 10/98→05/06							
 Geberzylinder, Kupplung							
1.4 16V	55	01/00→05/02		für Linkslenker		24.2415-1701.3 030095	Ø 15,9
1.6	74	10/98→07/04					
1.8 20V	92	10/98→07/04		für Rechtslenker		24.2415-1702.3 030096	Ø 15,9
1.9 TDI	66 - 110	10/98→05/06					
2.3 V5	110	10/98→11/00					
2.3 V5 20V	125	09/00→11/03					
→							











	kw			 	! #		
SEAT - TOLEDO II (1M2) 10/98→05/06							
 Geberzylinder, Kupplung							
1.6 16V	77	06/00→05/06		→ 09/04; für Linkslenker		24.2415-1701.3 030095	Ø 15,9
1.9 TDI	96	05/03→05/06		→ 09/04; für Rechtslenker		24.2415-1702.3 030096	Ø 15,9
1.8 20VT	132	09/00→07/04		05/01→; für Linkslenker		24.2415-1701.3 030095	Ø 15,9
				05/01→; für Rechtslenker		24.2415-1702.3 030096	Ø 15,9
 Nehmerzylinder, Kupplung							
1.4 16V	55	01/00→05/02				24.2523-1701.3 040080	Ø 23,8
1.6	74	10/98→07/04					
1.6 16V	77	06/00→05/06		→ 09/04		24.2523-1701.3 040080	Ø 23,8
1.8 20V	92	10/98→07/04				24.2519-1701.3 040075	Ø 19
1.9 TDI	66 - 110	10/98→05/06					
2.3 V5	110	10/98→11/00					
2.3 V5 20V	125	09/00→11/03					
1.8 20VT	132	09/00→07/04		05/01→		24.2519-1701.3 040075	Ø 19
1.9 TDI	96	05/03→05/06		→ 09/04		24.2519-1701.3 040075	Ø 19
Zentralausrücker, Kupplung							
1.8 20VT	132	09/00→07/04		05/01→		24.2531-5004.3 090011	
1.9 TDI	74 - 110	10/00→05/06				24.2531-5004.3 090011	
1.9 TDI	96	05/03→05/06		→ 09/04		24.2531-5004.3 090011	
SEAT - TOLEDO III (5P2) 04/04→05/09							
 Geberzylinder, Kupplung							
1.4 16V	63	05/06→05/09		→ 03/09		24.2415-1713.3 030132	Ø 15,9
1.4 TSI	92	11/07→05/09					
1.6	75	10/04→05/09					
1.8 TFSI	118	01/07→05/09					
1.9 TDI	77	10/04→05/09					
2.0 FSI	110	10/04→05/09					
2.0 TDI	103 - 125	11/05→05/09					
2.0 TFSI	147	11/05→05/09					
2.0 TDI	100	09/04→05/09		10/04→ 03/09		24.2415-1713.3 030132	Ø 15,9
2.0 TDI 16V	103	04/04→05/09					
 Nehmerzylinder, Kupplung							
1.4 16V	63	05/06→05/09		→ 03/09		24.2519-1705.3 040095	Ø 19
1.4 TSI	92	11/07→05/09				24.2519-1706.3 040096	Ø 19
1.6	75	10/04→05/09					
1.8 TFSI	118	01/07→05/09					
1.9 TDI	77	10/04→05/09					
2.0 FSI	110	10/04→05/09					
2.0 TDI	103 - 125	11/05→05/09					
2.0 TFSI	147	11/05→05/09					
2.0 TDI	100	09/04→05/09		10/04→ 03/09		24.2519-1705.3 040095	Ø 19
2.0 TDI 16V	103	04/04→05/09				24.2519-1706.3 040096	Ø 19
Zentralausrücker, Kupplung							
2.0 TDI	100	09/04→05/09		10/04→ 03/09		24.2531-5004.3 090011	
2.0 TDI 16V	103	04/04→05/09					
2.0 TDI	103 - 125	11/05→05/09		→ 03/09		24.2531-5004.3 090011	
2.0 TFSI	147	11/05→05/09					
SEAT - TOLEDO IV (KG3) 07/12→04/19							
 Nehmerzylinder, Kupplung							
1.0 TSI	70 - 81	05/17→04/19		+PR OEM		24.2519-1706.3 040096	Ø 19
1.2	55	07/12→06/15					
1.2 TSI	63 - 81	07/12→05/17					
1.4 TDI	66	05/15→04/19					
1.4 TSI	90 - 92	07/12→04/19					
1.6	77 - 81	07/13→04/19					
1.6 TDI	66 - 85	07/12→04/19					












	kW			 	! #		
SKODA - FABIA I (6Y2) 08/99→03/08							
 Geberzylinder, Kupplung							
1.0	37	12/99→08/02		02/00→		24.2415-1702.3 030096	Ø 15,9
1.4	50	08/99→05/03					
1.2	40	07/01→04/07		08/02→		24.2415-1702.3 030096	Ø 15,9
1.2	47	01/03→03/08		→ 12/07		24.2415-1702.3 030096	Ø 15,9
1.4 16V	55 - 74	12/99→03/08					
1.4 TDI	51 - 59	04/03→03/08					
1.9 SDI	47	12/99→03/08					
2.0	85	12/99→03/08					
1.4	44 - 59	08/00→10/06				24.2415-1702.3 030096	Ø 15,9
1.9 TDI	74	01/00→03/08		02/00→ 12/07		24.2415-1702.3 030096	Ø 15,9
1.9 TDI RS	96	06/03→03/08		09/03→ 12/07		24.2415-1702.3 030096	Ø 15,9
 Nehmerzylinder, Kupplung							
1.0	37	12/99→08/02		02/00→		24.2519-1706.3 040096	Ø 19
1.4	50	08/99→05/03					
1.2	40	07/01→04/07		08/02→		24.2519-1706.3 040096	Ø 19
1.2	47	01/03→03/08		→ 12/07		24.2519-1706.3 040096	Ø 19
1.4 16V	55 - 74	12/99→03/08					
1.4 TDI	51 - 59	04/03→03/08					
1.9 SDI	47	12/99→03/08					
2.0	85	12/99→03/08					
1.4	44 - 59	08/00→10/06				24.2519-1706.3 040096	Ø 19
1.9 TDI	74	01/00→03/08		02/00→ 12/07		24.2519-1706.3 040096	Ø 19
1.9 TDI RS	96	06/03→03/08		09/03→ 12/07		24.2519-1706.3 040096	Ø 19
Zentralausrücker, Kupplung							
1.9 TDI RS	96	06/03→03/08		09/03→ 12/07		24.2531-5004.3 090011	
SKODA - FABIA I Combi (6Y5) 04/00→12/07							
 Geberzylinder, Kupplung							
1.2	40	07/01→12/07		08/02→		24.2415-1702.3 030096	Ø 15,9
1.2	47	01/03→12/07				24.2415-1702.3 030096	Ø 15,9
1.4	44 - 50	04/00→05/03					
1.4 16V	55 - 74	04/00→12/07					
1.4 TDI	51 - 59	04/03→12/07					
1.9 SDI	47	04/00→12/07					
1.9 TDI	74	04/00→12/07					
2.0	85	04/00→12/07					
 Nehmerzylinder, Kupplung							
1.2	40	07/01→12/07		08/02→		24.2519-1706.3 040096	Ø 19
1.2	47	01/03→12/07				24.2519-1706.3 040096	Ø 19
1.4	44 - 50	04/00→05/03					
1.4 16V	55 - 74	04/00→12/07					
1.4 TDI	51 - 59	04/03→12/07					
1.9 SDI	47	04/00→12/07					
1.9 TDI	74	04/00→12/07					
2.0	85	04/00→12/07					
SKODA - FABIA I Praktik (6Y5) 01/00→12/07							
 Geberzylinder, Kupplung							
1.2	40	07/01→12/07		08/02→		24.2415-1702.3 030096	Ø 15,9
1.2	47	01/03→12/07				24.2415-1702.3 030096	Ø 15,9
1.4	44 - 55	04/00→12/07					
1.4 TDI	51 - 55	08/04→12/07					
1.9 SDI	47	07/01→12/07					
1.9 TDI	74	01/00→12/07		02/00→		24.2415-1702.3 030096	Ø 15,9
 Nehmerzylinder, Kupplung							
1.2	40	07/01→12/07		08/02→		24.2519-1706.3 040096	Ø 19
→							














	kw			 	! #		
SKODA - FABIA I Praktik (6Y5) 01/00→12/07							
 Nehmerzylinder, Kupplung							
1.2	47	01/03→12/07				24.2519-1706.3 040096	Ø 19
1.4	44 - 55	04/00→12/07					
1.4 TDI	51 - 55	08/04→12/07					
1.9 SDI	47	07/01→12/07					
1.9 TDI	74	01/00→12/07		02/00→		24.2519-1706.3 040096	Ø 19
SKODA - FABIA I Stufenheck (6Y3) 10/99→12/07							
 Geberzylinder, Kupplung							
1.2	40	07/01→12/07		08/02→		24.2415-1702.3 030096	Ø 15,9
1.2	47	01/03→12/07				24.2415-1702.3 030096	Ø 15,9
1.4	44 - 50	04/00→05/03					
1.4 16V	55 - 74	10/99→12/07					
1.4 TDI	51 - 59	04/03→12/07					
2.0	85	12/99→12/07					
1.9 SDI	47	11/99→12/07		12/99→		24.2415-1702.3 030096	Ø 15,9
1.9 TDI	74	01/00→12/07		02/00→		24.2415-1702.3 030096	Ø 15,9
 Nehmerzylinder, Kupplung							
1.2	40	07/01→12/07		08/02→		24.2519-1706.3 040096	Ø 19
1.2	47	01/03→12/07				24.2519-1706.3 040096	Ø 19
1.4	44 - 50	04/00→05/03					
1.4 16V	55 - 74	10/99→12/07					
1.4 TDI	51 - 59	04/03→12/07					
2.0	85	12/99→12/07					
1.9 SDI	47	11/99→12/07		12/99→		24.2519-1706.3 040096	Ø 19
1.9 TDI	74	01/00→12/07		02/00→		24.2519-1706.3 040096	Ø 19
SKODA - FABIA II (542) 12/06→12/14							
 Nehmerzylinder, Kupplung							
1.2	44 - 51	12/06→12/14		03/07→ 06/14; +PR OEM		24.2519-1706.3 040096	Ø 19
1.4	63	01/07→12/14					
1.4 LPG	63	01/07→11/14					
1.2 12V	44	11/11→12/14		→ 06/14; +PR OEM		24.2519-1706.3 040096	Ø 19
1.2 LPG	51	07/07→11/14					
1.2 TDI	55	05/10→12/14					
1.2 TSI	63 - 77	03/10→12/14					
1.4 TSI RS	132	05/10→12/14					
1.6	77	04/07→12/14					
1.6 TDI	55 - 77	03/10→12/14					
1.2 12V	55	10/10→12/14		+PR OEM		24.2519-1706.3 040096	Ø 19
1.2 LPG	44	03/09→11/11					
1.9 TDI	77	04/07→03/10					
1.4 TDI	51	02/07→03/10		03/07→; +PR OEM		24.2519-1706.3 040096	Ø 19
1.4 TDI	59	01/07→03/10		03/07→; -PR OEM		24.2519-1706.3 040096	Ø 19
SKODA - FABIA II Combi (545) 10/07→12/14							
 Nehmerzylinder, Kupplung							
1.2	44 - 51	10/07→12/14		→ 06/14; +PR OEM		24.2519-1706.3 040096	Ø 19
1.2 12V	44	11/11→12/14					
1.2 LPG	51	10/07→11/14					
1.2 TDI	55	05/10→12/14					
1.2 TSI	63 - 77	03/10→12/14					
1.4	63	10/07→12/14					
1.4 LPG	63	10/07→11/14					
1.4 TSI RS	132	05/10→12/14					
1.6	77	10/07→12/14					
1.6 TDI	55 - 77	03/10→12/14					
1.2 LPG	44	03/09→11/11		+PR OEM		24.2519-1706.3 040096	Ø 19
1.4 TDI	51	10/07→03/10					
1.9 TDI	77	10/07→03/10					
1.4 TDI	59	10/07→03/10		-PR OEM		24.2519-1706.3 040096	Ø 19














	kw			 	! #		
SKODA - FABIA III (NJ3) 08/14→06/21							
 Nehmerzylinder, Kupplung							
1.0	44 - 55	08/14→06/21		+PR OEM		24.2519-1706.3 040096	Ø 19
1.0 TSI	70 - 81	08/14→06/21					
1.2 TSI	66 - 81	08/14→06/21					
1.4 TDI	55 - 77	08/14→06/21					
1.4 TSI R5	92	02/18→06/21					
1.6	81	01/15→06/21					
SKODA - FABIA III Kombi (NJ5) 08/14→12/22							
 Nehmerzylinder, Kupplung							
1.0	44 - 55	10/14→12/22		+PR OEM		24.2519-1706.3 040096	Ø 19
1.0 TSI	70 - 81	08/14→12/22					
1.2 TSI	66 - 81	10/14→12/22					
1.4 TDI	55 - 77	10/14→12/22					
1.6	81	01/15→12/22					
SKODA - FABIA III Praktik (NJ5) 08/14→12/22							
 Nehmerzylinder, Kupplung							
1.0	44 - 55	10/14→12/22		+PR OEM		24.2519-1706.3 040096	Ø 19
1.2 TSI	66 - 81	10/14→12/22					
1.4 TDI	55 - 77	10/14→12/22					
SKODA - FELICIA I Pick-up (6UF, 6U7) 10/95→04/02							
 Seilzug, Kupplungsbetätigung							
1.3	40	06/97→04/02		→ 12/00; für Linkslenker		24.3728-2500.2 592500	L= 742
1.3	43	10/95→04/02		06/96→ 12/00; für Linkslenker		24.3728-2500.2 592500	L= 742
1.6	55	06/97→04/02		→ 12/99; für Linkslenker		24.3728-2500.2 592500	L= 742
SKODA - KAROQ (NU7, ND7) 07/17→							
 Nehmerzylinder, Kupplung							
1.0 TSI	81 - 85	07/17→		+PR OEM		24.2519-1706.3 040096	Ø 19
1.4 TSI	110	07/17→					
1.4 TSI 4x4	110	09/19→					
1.5 TSI	110	07/17→					
1.5 TSI 4x4	110	07/17→					
1.6 SRE	81	07/17→					
1.6 TDI	85	07/17→					
2.0 TDI	85 - 110	07/17→					
2.0 TDI 4x4	110 - 140	07/17→					
2.0 TSI 4x4	140	04/19→					
SKODA - OCTAVIA I (1U2) 09/96→12/10							
 Geberzylinder, Kupplung							
1.4	44	04/99→03/01		für Linkslenker		24.2415-1701.3 030095	Ø 15,9
1.6	74	02/97→12/07		für Rechtslenker		24.2415-1702.3 030096	Ø 15,9
1.8 T 4x4	110	05/01→05/06					
1.9 SDI	50	06/97→12/03					
1.9 TDI	81	08/97→01/06					
2.0	85	04/99→05/07					
RS 1.8 T	132	05/01→01/06					
1.4 16V	55	09/00→12/10		für Linkslenker; → 06/10		24.2415-1701.3 030095	Ø 15,9
1.6	75	11/00→12/10					
1.9 TDI	74	10/05→12/10		für Rechtslenker; → 06/10		24.2415-1702.3 030096	Ø 15,9
1.6	55	09/96→09/04		10/96→; für Linkslenker		24.2415-1701.3 030095	Ø 15,9
1.8	92	09/96→07/00					
1.9 TDI	66	09/96→03/10		10/96→; für Rechtslenker		24.2415-1702.3 030096	Ø 15,9
1.8 T	110	08/97→12/10		03/98→ 06/10; für Linkslenker		24.2415-1701.3 030095	Ø 15,9
				03/98→ 06/10; für Rechtslenker		24.2415-1702.3 030096	Ø 15,9
1.9 TDI	96	09/02→09/04		01/03→; für Linkslenker		24.2415-1701.3 030095	Ø 15,9
→				01/03→; für Rechtslenker		24.2415-1702.3 030096	Ø 15,9













	kW					! #		
SKODA - OCTAVIA I (1U2) 09/96→12/10								
 Nehmerzylinder, Kupplung								
1.4	44	04/99→03/01					24.2519-1706.3 040096	Ø 19
1.4 16V	55	09/00→12/10		→ 06/10			24.2519-1706.3 040096	Ø 19
1.6	55	09/96→09/04		10/96→			24.2523-1701.3 040080	Ø 23,8
1.6	74	02/97→12/07					24.2523-1701.3 040080	Ø 23,8
1.9 SDI	50	06/97→12/03						
1.6	75	11/00→12/10		→ 06/10			24.2523-1701.3 040080	Ø 23,8
1.8	92	09/96→07/00		10/96→			24.2519-1701.3 040075	Ø 19
1.9 TDI	66	09/96→03/10						
1.8 T	110	08/97→12/10		03/98→ 06/10			24.2519-1701.3 040075	Ø 19
1.8 T 4x4	110	05/01→05/06					24.2519-1701.3 040075	Ø 19
1.9 TDI	81	08/97→01/06						
2.0	85	04/99→05/07						
RS 1.8 T	132	05/01→01/06						
1.9 TDI	74	10/05→12/10		→ 06/10			24.2519-1701.3 040075	Ø 19
1.9 TDI	96	09/02→09/04		01/03→			24.2519-1701.3 040075	Ø 19
Zentralausrücker, Kupplung								
1.9 TDI	74	10/05→12/10		→ 06/10			24.2531-5004.3 090011	
1.9 TDI	96	09/02→09/04		01/03→			24.2531-5004.3 090011	
SKODA - OCTAVIA I Combi (1U5) 07/98→12/10								
 Geberzylinder, Kupplung								
1.4 16V	55	08/00→12/10		→ 06/10; für Linkslenker			24.2415-1701.3 030095	Ø 15,9
1.6	75	09/00→12/10		→ 06/10; für Rechtslenker			24.2415-1702.3 030096	Ø 15,9
1.8 T	110	07/98→12/10						
1.9 TDI	74	08/00→12/10						
1.6	55 - 74	07/98→12/07		für Linkslenker			24.2415-1701.3 030095	Ø 15,9
1.8 20V	92	07/98→07/00		für Rechtslenker			24.2415-1702.3 030096	Ø 15,9
1.8 T 4x4	110	05/01→05/06						
1.9 SDI	50	07/98→12/03						
1.9 TDI	66 - 81	07/98→03/10						
1.9 TDI 4x4	66 - 74	11/99→02/06						
2.0	85	04/99→05/07						
RS 1.8 T	132	08/02→01/06						
1.9 TDI	96	09/02→09/04		01/03→; für Linkslenker			24.2415-1701.3 030095	Ø 15,9
				01/03→; für Rechtslenker			24.2415-1702.3 030096	Ø 15,9
2.0 4x4	85	08/00→09/04		05/01→; für Linkslenker			24.2415-1701.3 030095	Ø 15,9
				05/01→; für Rechtslenker			24.2415-1702.3 030096	Ø 15,9
Nehmerzylinder, Kupplung								
1.4 16V	55	08/00→12/10		→ 06/10			24.2519-1706.3 040096	Ø 19
1.6	55 - 74	07/98→12/07					24.2523-1701.3 040080	Ø 23,8
1.9 SDI	50	07/98→12/03						
1.6	75	09/00→12/10		→ 06/10			24.2523-1701.3 040080	Ø 23,8
1.8 20V	92	07/98→07/00					24.2519-1701.3 040075	Ø 19
1.8 T 4x4	110	05/01→05/06						
1.9 TDI	66 - 81	07/98→03/10						
1.9 TDI 4x4	66 - 74	11/99→02/06						
2.0	85	04/99→05/07						
RS 1.8 T	132	08/02→01/06						
1.8 T	110	07/98→12/10		→ 06/10			24.2519-1701.3 040075	Ø 19
1.9 TDI	74	08/00→12/10						
1.9 TDI	96	09/02→09/04		01/03→			24.2519-1701.3 040075	Ø 19
2.0 4x4	85	08/00→09/04		05/01→			24.2519-1701.3 040075	Ø 19
Zentralausrücker, Kupplung								
1.9 TDI	74	08/00→12/10		→ 06/10			24.2531-5004.3 090011	
1.9 TDI	96	09/02→09/04		01/03→			24.2531-5004.3 090011	
1.9 TDI 4x4	66 - 74	11/99→02/06					24.2531-5004.3 090011	
SKODA - OCTAVIA I Kasten/Kombi (1U5) 08/00→03/10								
 Geberzylinder, Kupplung								
1.9 D	50	08/00→12/03		für Linkslenker			24.2415-1701.3 030095	Ø 15,9
1.9 TDI	66	08/00→03/10		für Rechtslenker			24.2415-1702.3 030096	Ø 15,9
→								













	kw					! #		
SKODA - OCTAVIA I Kasten/Kombi (1U5) 08/00→03/10								
 Nehmerzylinder, Kupplung								
1.9 D	50	08/00→12/03					24.2523-1701.3 040080	Ø 23,8
1.9 TDI	66	08/00→03/10					24.2519-1701.3 040075	Ø 19
SKODA - OCTAVIA II (1Z3) 02/04→06/13								
 Geberzylinder, Kupplung								
1.2 TSI	77	02/10→06/13		→ 01/13			24.2415-1713.3 030132	Ø 15,9
1.4	59	06/04→04/13						
1.4 TSI	90	11/08→06/13						
1.6	75	06/04→06/13						
1.6 TDI	77	06/09→04/13						
1.8 TSI	112 - 118	06/07→06/13						
2.0 TDI	81	03/10→06/13						
2.0 TFSI	147	10/05→02/13						
1.4	55	05/04→05/06		06/04→			24.2415-1713.3 030132	Ø 15,9
1.6 FSI	85	02/04→10/08						
2.0 TDI	100	02/04→05/10						
1.6 LPG	75	08/09→11/12		09/09→			24.2415-1713.3 030132	Ø 15,9
1.6 MultiFuel	75	01/08→06/13		09/09→ 01/13			24.2415-1713.3 030132	Ø 15,9
1.9 TDI	77	06/04→12/10					24.2415-1713.3 030132	Ø 15,9
2.0 FSI	110	11/04→10/08						
2.0 TDI	103	11/05→05/10						
2.0 TDI RS	125	04/06→02/13						
2.0 TDI 16V	103	02/04→04/13		06/04→ 01/13			24.2415-1713.3 030132	Ø 15,9
 Nehmerzylinder, Kupplung								
1.2 TSI	77	02/10→06/13		+PR 0EJ; → 01/13			24.2519-1705.3 040095	Ø 19
1.4	59	06/04→04/13						
1.4 TSI	90	11/08→06/13		+PR 0G3 / OEM; → 01/13			24.2519-1706.3 040096	Ø 19
1.6	75	06/04→06/13						
1.6 TDI	77	06/09→04/13						
1.8 TSI	112 - 118	06/07→06/13						
2.0 TDI	81	03/10→06/13						
1.4	55	05/04→05/06		06/04→; +PR 0EJ			24.2519-1705.3 040095	Ø 19
1.6 FSI	85	02/04→10/08						
2.0 TDI	100	02/04→05/10		06/04→; +PR 0G3 / OEM			24.2519-1706.3 040096	Ø 19
1.6 LPG	75	08/09→11/12		09/09→; +PR 0EJ			24.2519-1705.3 040095	Ø 19
				09/09→; +PR 0G3 / OEM			24.2519-1706.3 040096	Ø 19
1.6 MultiFuel	75	01/08→06/13		09/09→; +PR 0EJ; → 01/13			24.2519-1705.3 040095	Ø 19
				09/09→; +PR 0G3 / OEM; → 01/13			24.2519-1706.3 040096	Ø 19
1.9 TDI	77	06/04→12/10		+PR 0EJ			24.2519-1705.3 040095	Ø 19
2.0 FSI	110	11/04→10/08						
2.0 TDI	103	11/05→05/10		+PR 0G3 / OEM			24.2519-1706.3 040096	Ø 19
2.0 TDI RS	125	04/06→02/13						
2.0 TDI 16V	103	02/04→04/13		06/04→; +PR 0EJ; → 01/13			24.2519-1705.3 040095	Ø 19
				06/04→; +PR 0G3 / OEM; → 01/13			24.2519-1706.3 040096	Ø 19
2.0 TFSI	147	10/05→02/13		→ 01/13			24.2519-1705.3 040095	Ø 19
				+PR 0G3 / OEM; → 01/13			24.2519-1706.3 040096	Ø 19
Zentralausrücker, Kupplung								
1.6 TDI	77	06/09→04/13		→ 01/13			24.2531-5004.3 090011	
2.0 TFSI	147	10/05→02/13						
1.9 TDI	77	06/04→12/10					24.2531-5004.3 090011	
2.0 TDI	103	11/05→05/10						
2.0 TDI RS	125	04/06→02/13						
2.0 TDI	100	02/04→05/10		06/04→			24.2531-5004.3 090011	
2.0 TDI 16V	103	02/04→04/13		06/04→ 01/13			24.2531-5004.3 090011	
SKODA - OCTAVIA II Combi (1Z5) 02/04→06/13								
 Geberzylinder, Kupplung								
1.2 TSI	77	02/10→04/13		→ 01/13			24.2415-1713.3 030132	Ø 15,9
1.4	59	05/06→06/13						
1.4 TSI	90	11/08→06/13						
1.6	75	09/04→06/13						
1.6 TDI	77	06/09→04/13						
1.6 TDI 4x4	77	06/09→02/13						
1.8 TSI	112 - 118	06/07→06/13						
1.8 TSI 4x4	112 - 118	11/08→02/13						
2.0 TDI	81	03/10→06/13						
2.0 TDI 16V 4x4	103	05/10→02/13						
2.0 TDI 4x4	81	05/11→02/13						
→								

















	kw			 	! #		
SKODA - OCTAVIA II Combi (1Z5) 02/04→06/13							
 Geberzylinder, Kupplung							
2.0 TFSI	147	10/05→02/13		→ 01/13		24.2415-1713.3 030132	Ø 15,9
1.4	55	05/04→05/06		06/04→		24.2415-1713.3 030132	Ø 15,9
1.6 FSI	85	02/04→10/08					
2.0 TDI 16V	100	02/04→05/10					
1.6 LPG	75	08/09→11/12		09/09→		24.2415-1713.3 030132	Ø 15,9
1.6 MultiFuel	75	01/08→06/13		09/09→ 01/13		24.2415-1713.3 030132	Ø 15,9
1.9 TDI	77	09/04→12/10				24.2415-1713.3 030132	Ø 15,9
1.9 TDI 4x4	77	11/04→12/10					
2.0 FSI	110	11/04→10/08					
2.0 FSI 4x4	110	11/04→04/09					
2.0 TDI	103	11/05→05/10					
2.0 TDI 4x4	103	07/06→05/10					
2.0 TDI RS	125	04/06→02/13					
2.0 TDI 16V	103	02/04→05/13		06/04→ 01/13		24.2415-1713.3 030132	Ø 15,9
 Nehmerzylinder, Kupplung							
1.2 TSI	77	02/10→04/13		+PR 0EJ; → 01/13		24.2519-1705.3 040095	Ø 19
1.4	59	05/06→06/13				24.2519-1706.3 040096	Ø 19
1.4 TSI	90	11/08→06/13		+PR 0G3 / OEM; → 01/13			
1.6	75	09/04→06/13					
1.6 TDI	77	06/09→04/13					
1.6 TDI 4x4	77	06/09→02/13					
1.8 TSI	112 - 118	06/07→06/13					
1.8 TSI 4x4	112 - 118	11/08→02/13					
2.0 TDI	81	03/10→06/13					
2.0 TDI 16V 4x4	103	05/10→02/13					
2.0 TDI 4x4	81	05/11→02/13					
1.4	55	05/04→05/06		06/04→; +PR 0EJ		24.2519-1705.3 040095	Ø 19
1.6 FSI	85	02/04→10/08		06/04→; +PR 0G3 / OEM		24.2519-1706.3 040096	Ø 19
2.0 TDI 16V	100	02/04→05/10					
1.6 LPG	75	08/09→11/12		09/09→; +PR 0EJ		24.2519-1705.3 040095	Ø 19
				09/09→; +PR 0G3 / OEM		24.2519-1706.3 040096	Ø 19
1.6 MultiFuel	75	01/08→06/13		09/09→; +PR 0EJ; → 01/13		24.2519-1705.3 040095	Ø 19
				09/09→; +PR 0G3 / OEM; → 01/13		24.2519-1706.3 040096	Ø 19
1.9 TDI	77	09/04→12/10		+PR 0EJ		24.2519-1705.3 040095	Ø 19
1.9 TDI 4x4	77	11/04→12/10				24.2519-1706.3 040096	Ø 19
2.0 FSI	110	11/04→10/08		+PR 0G3 / OEM			
2.0 FSI 4x4	110	11/04→04/09					
2.0 TDI	103	11/05→05/10					
2.0 TDI 4x4	103	07/06→05/10					
2.0 TDI RS	125	04/06→02/13					
2.0 TDI 16V	103	02/04→05/13		06/04→; +PR 0EJ; → 01/13		24.2519-1705.3 040095	Ø 19
				06/04→; +PR 0G3 / OEM; → 01/13		24.2519-1706.3 040096	Ø 19
2.0 TFSI	147	10/05→02/13		→ 01/13		24.2519-1705.3 040095	Ø 19
				+PR 0G3 / OEM; → 01/13		24.2519-1706.3 040096	Ø 19
Zentralausrücker, Kupplung							
1.6 TDI	77	06/09→04/13		→ 01/13		24.2531-5004.3 090011	
2.0 TDI 16V 4x4	103	05/10→02/13					
2.0 TFSI	147	10/05→02/13					
1.9 TDI	77	09/04→12/10				24.2531-5004.3 090011	
1.9 TDI 4x4	77	11/04→12/10					
2.0 FSI 4x4	110	11/04→04/09					
2.0 TDI	103	11/05→05/10					
2.0 TDI 4x4	103	07/06→05/10					
2.0 TDI RS	125	04/06→02/13					
2.0 TDI 16V	100	02/04→05/10		06/04→		24.2531-5004.3 090011	
2.0 TDI 16V	103	02/04→05/13		06/04→ 01/13		24.2531-5004.3 090011	
SKODA - OCTAVIA III (5E3, NL3, NR3) 11/12→03/21							
 Nehmerzylinder, Kupplung							
1.0 TSI	85	05/16→10/20		+PR 0EC / OEM		24.2519-1706.3 040096	Ø 19
1.2 TSI	81	05/15→02/17					
1.4 TSI	103	11/12→02/17					
1.4 TSI G-TEC	81	11/13→02/17					
1.5 TSI	110	02/17→10/20					
1.6	81	01/14→10/20					
1.6 TDI	81 - 85	05/13→10/20					
1.6 TDI 4x4	77 - 85	05/13→10/20					
1.8 TSI	132	11/12→10/20					
1.8 TSI 4x4	132	05/14→10/20					
→							


















	kW					! #		
SKODA - OCTAVIA III (5E3, NL3, NR3) 11/12→03/21								
 Nehmerzylinder, Kupplung								
2.0 TDI	105	11/12→02/17		+PR 0EC / OEM			24.2519-1706.3 040096	Ø 19
2.0 TDI / TDI RS 4x4	135	05/13→10/20						
2.0 TDI 4x4	110	05/13→10/20						
2.0 TDI RS	135	05/13→10/20						
2.0 TSI	140	02/17→10/20						
2.0 TSI 4x4	140	02/19→10/20						
2.0 TSI RS	162 - 180	05/13→10/20						
1.2 TSI	63 - 77	11/12→02/17		02/13→; +PR 0EC / OEM			24.2519-1706.3 040096	Ø 19
1.6 TDI	66 - 77	11/12→10/20						
2.0 TDI	110	11/12→10/20						
1.4 TSI	110	08/14→10/20		05/15→; +PR 0EC / OEM			24.2519-1706.3 040096	Ø 19
SKODA - OCTAVIA III Combi (5E5, 5E6) 11/12→10/20								
 Nehmerzylinder, Kupplung								
1.0 TSI	85	05/16→10/20		+PR 0EC / OEM			24.2519-1706.3 040096	Ø 19
1.2 TSI	81	05/15→02/17						
1.4 TSI	103	11/12→02/17						
1.4 TSI G-TEC	81	11/12→02/17						
1.5 TSI	110	02/17→10/20						
1.5 TSI G-TEC	96	01/19→10/20						
1.6 SRE	81	01/14→02/17						
1.6 TDI	81 - 85	05/13→10/20						
1.6 TDI 4x4	77 - 85	11/12→10/20						
1.8 TSI	132	11/12→10/20						
1.8 TSI 4x4	132	11/12→02/17						
2.0 TDI	105	11/12→02/17						
2.0 TDI / TDI RS 4x4	135	05/13→10/20						
2.0 TDI 4x4	110	11/12→10/20						
2.0 TDI RS	135	05/13→10/20						
2.0 TSI	140	02/17→10/20						
2.0 TSI 4x4	140	02/19→10/20						
2.0 TSI RS	169 - 180	05/15→10/20						
1.2 TSI	63 - 77	11/12→02/17		02/13→; +PR 0EC / OEM			24.2519-1706.3 040096	Ø 19
1.6 TDI	66 - 77	11/12→10/20						
2.0 TDI	110	11/12→10/20						
1.4 TSI	110	08/14→10/20		05/15→; +PR 0EC / OEM			24.2519-1706.3 040096	Ø 19
2.0 TSI RS	162	11/12→02/17		05/13→; +PR 0EC / OEM			24.2519-1706.3 040096	Ø 19
SKODA - OCTAVIA IV (NX3, NN3) 01/20→								
 Nehmerzylinder, Kupplung								
1.0 TSI	81	06/20→		+PR 0EC			24.2519-1706.3 040096	Ø 19
1.0 TSI e-TEC	81	06/20→						
1.4 TSI	110	01/21→						
1.4 TSI iV	150	06/20→						
1.4 TSI RS iV	180	06/20→						
1.5 TSI	110	01/20→						
1.5 TSI e-TEC	110	11/20→						
1.5 TSI G-TEC	96	06/20→						
1.6 SRE	81	07/20→						
2.0 TDI	85 - 110	01/20→						
2.0 TDI 4x4	110	09/20→						
2.0 TDI RS	147	07/20→						
2.0 TDI RS 4x4	147	07/20→						
2.0 TSI 4x4	140	07/20→						
2.0 TSI RS	180	03/20→						
SKODA - OCTAVIA IV Combi (NX5) 11/19→								
 Nehmerzylinder, Kupplung								
1.0 TSI	81	06/20→		+PR 0EC			24.2519-1706.3 040096	Ø 19
1.0 TSI e-TEC	81	06/20→						
1.4 TSI	110	06/20→						
1.4 TSI iV	150	06/20→						
1.4 TSI RS iV	180	06/20→						
1.5 TSI	110	11/19→						
1.5 TSI e-TEC	110	11/20→						
1.5 TSI G-TEC	96	06/20→						
2.0 TDI	85 - 110	11/19→						
2.0 TDI 4x4	110	09/20→						
2.0 TDI RS	147	07/20→						


















	kW			 	! #		
SKODA - OCTAVIA IV Combi (NX5) 11/19→							
 Nehmerzylinder, Kupplung							
2.0 TDI RS 4x4 2.0 TSI 4x4 2.0 TSI RS	147 140 180	07/20→ 09/20→ 03/20→		+PR 0EC		24.2519-1706.3 040096	Ø 19
SKODA - RAPID (NA2) 09/11→							
 Nehmerzylinder, Kupplung							
1.6 TDI	77	10/11→12/13		+PR G0C / OEM		24.2519-1706.3 040096	Ø 19
SKODA - RAPID (NH3, NK3, NK6) 07/12→03/22							
 Nehmerzylinder, Kupplung							
1.0 TSI 1.2 TSI 1.4 TDI 1.4 TSI 1.6 1.6 SRE 1.6 TDI	70 - 81 66 - 81 66 92 81 66 66 - 85	06/17→12/19 05/15→12/19 05/15→12/19 05/15→03/22 05/15→03/22 06/15→03/22 08/13→12/19		+PR G0C / OEM		24.2519-1706.3 040096	Ø 19
1.2 1.2 LPG 1.2 TSI 1.4 TSI 1.6 TDI 1.6	55 55 - 63 63 - 77 90 77 77	07/12→06/15 07/12→06/15 07/12→05/15 07/12→06/15 07/12→12/19 07/12→06/15		10/12→; +PR G0C / OEM		24.2519-1706.3 040096	Ø 19
	77	07/12→06/15		07/13→; +PR G0C / OEM		24.2519-1706.3 040096	Ø 19
SKODA - RAPID Spaceback (NH1) 07/12→12/19							
 Nehmerzylinder, Kupplung							
1.0 TSI 1.2 TSI 1.4 TDI 1.4 TSI 1.6 SRE 1.6 TDI	70 - 81 66 - 81 66 92 81 66 - 85	06/17→12/19 05/15→12/19 05/15→12/19 05/15→12/19 05/15→12/19 08/13→12/19		+PR G0C / OEM		24.2519-1706.3 040096	Ø 19
1.2 1.2 LPG 1.2 TSI 1.4 TSI 1.6 TDI 1.6	55 55 - 63 63 - 77 90 77 77	07/12→06/15 07/12→06/15 07/12→05/15 07/12→06/15 07/12→12/19 07/12→06/15		10/12→; +PR G0C / OEM		24.2519-1706.3 040096	Ø 19
	77	07/12→06/15		07/13→; +PR G0C / OEM		24.2519-1706.3 040096	Ø 19
SKODA - ROOMSTER (5J7) 03/06→05/15							
 Nehmerzylinder, Kupplung							
1.2 1.2 1.2 LPG 1.2 TDI 1.2 TSI 1.4 1.4 LPG 1.6 1.6 TDI	47 51 51 55 63 - 77 63 63 77 66 - 77	05/06→01/07 01/07→05/15 03/09→05/15 03/10→05/15 03/10→05/15 09/06→05/15 03/10→05/15 09/06→05/15 03/10→05/15		07/06→; +PR OEM → 04/15; +PR OEM		24.2519-1706.3 040096	Ø 19
1.4 TDI 1.6 LPG 1.9 TDI	51 - 59 77 77	07/06→03/10 06/06→07/10 09/06→03/10		+PR OEM		24.2519-1706.3 040096	Ø 19
SKODA - ROOMSTER Praktik (5J) 03/07→05/15							
 Nehmerzylinder, Kupplung							
1.2 1.2 TDI 1.2 TSI 1.4 1.6 TDI 1.4 TDI	51 55 63 63 66 51 - 59	03/07→05/15 03/10→05/15 03/10→05/15 03/07→05/15 03/10→05/15 03/07→03/10		→ 04/15; +PR OEM +PR OEM		24.2519-1706.3 040096	Ø 19












	kw			 	! #		
SKODA - SUPERB I (3U4) 12/01→03/08							
 Geberzylinder, Kupplung							
1.8 T 2.0	110 85	12/01→03/08 12/01→03/08		→ 02/08; für Linkslenker		24.2419-1707.3 030092	Ø 19
2.8 V6	140 - 142	12/01→03/08		→ 12/07; für Linkslenker		24.2419-1707.3 030092	Ø 19
 Nehmerzylinder, Kupplung							
1.8 T 2.0	110 85	12/01→03/08 12/01→03/08		→ 02/08		24.2522-1706.3 040090	Ø 22,2
1.9 TDI 2.0 TDI 2.5 TDI	74 - 77 91 114	08/02→05/07 02/06→03/08 12/01→08/03				24.2522-1706.3 040090	Ø 22,2
1.9 TDI 2.0 TDI 2.5 TDI 2.8 V6	85 - 96 103 120 140 - 142	12/01→03/08 10/05→03/08 06/03→03/08 12/01→03/08		→ 12/07		24.2522-1706.3 040090	Ø 22,2
SKODA - SUPERB II (3T4) 03/08→05/15							
 Geberzylinder, Kupplung							
1.4 TSI 1.8 TSI 2.0 TDI	92 118 125	07/08→05/15 03/08→05/15 07/08→05/15		08/08→ 02/15		24.2415-1713.3 030132	Ø 15,9
1.6 TDI 1.8 TSI 1.8 TSI 4x4 2.0 TDI 16V 2.0 TDI 16V 4x4 2.0 TFSI 3.6 FSI 4x4	77 112 112 - 118 103 103 147 191	09/10→05/15 03/09→05/15 11/08→05/15 01/09→05/15 11/10→05/15 05/10→05/15 11/08→05/15		→ 02/15		24.2415-1713.3 030132	Ø 15,9
1.9 TDI 2.0 TDI 2.0 TDI 4x4	77 103 125	03/08→11/10 03/08→05/10 09/08→05/15		08/08→ 10/08→ 02/15		24.2415-1713.3 030132	Ø 15,9
 Nehmerzylinder, Kupplung							
1.4 TSI 1.8 TSI 2.0 TDI	92 118 125	07/08→05/15 03/08→05/15 07/08→05/15		08/08→; +PR 0EJ; → 07/11 08/08→ 02/15; +PR OEM		24.2519-1705.3 040095 24.2519-1706.3 040096	Ø 19 Ø 19
1.6 TDI 1.8 TSI 1.8 TSI 4x4 2.0 TDI 16V 2.0 TDI 16V 4x4 2.0 TFSI 3.6 FSI 4x4	77 112 112 - 118 103 103 147 191	09/10→05/15 03/09→05/15 11/08→05/15 01/09→05/15 11/10→05/15 05/10→05/15 11/08→05/15		+PR 0EJ; → 07/11 → 02/15; +PR OEM		24.2519-1705.3 040095 24.2519-1706.3 040096	Ø 19 Ø 19
1.9 TDI 2.0 TDI 2.0 TDI 4x4	77 103 125	03/08→11/10 03/08→05/10 09/08→05/15		08/08→; +PR 0EJ 08/08→; +PR OEM 10/08→; +PR 0EJ; → 07/11 10/08→ 02/15; +PR OEM		24.2519-1705.3 040095 24.2519-1706.3 040096 24.2519-1705.3 040095 24.2519-1706.3 040096	Ø 19 Ø 19 Ø 19 Ø 19
Zentralausrücker, Kupplung							
1.8 TSI 4x4 2.0 TDI 16V 2.0 TDI 16V 4x4 2.0 TDI 2.0 TDI 2.0 TDI 4x4	112 - 118 103 103 125 125	11/08→05/15 01/09→05/15 11/10→05/15 03/08→05/10 07/08→05/15 09/08→05/15		→ 02/15 08/08→ 08/08→ 02/15 10/08→ 02/15		24.2531-5004.3 090011 24.2531-5004.3 090011 24.2531-5004.3 090011 24.2531-5004.3 090011	
SKODA - SUPERB II Kombi (3T5) 10/09→05/15							
 Geberzylinder, Kupplung							
1.4 TSI 1.8 TSI 1.8 TSI 4x4 2.0 TDI 2.0 TDI 16V 2.0 TDI 4x4 3.6 V6 4x4	92 112 - 118 118 125 103 125 191	10/09→05/15 10/09→05/15 10/09→05/15 10/09→05/15 10/09→05/15 10/09→05/15 10/09→05/15		11/09→ 02/15		24.2415-1713.3 030132	Ø 15,9
1.6 TDI 2.0 TDI 16V 4x4 →	77 103	09/10→05/15 11/10→05/15		→ 02/15		24.2415-1713.3 030132	Ø 15,9










	kW					! #		
SKODA - SUPERB II Kombi (3T5) 10/09→05/15								
 Geberzylinder, Kupplung								
2.0 TFSI	147	05/10→05/15			→ 02/15		24.2415-1713.3 030132	Ø 15,9
1.9 TDI	77	10/09→11/10					24.2415-1713.3 030132	Ø 15,9
2.0 TDI	103	10/09→03/10			11/09→		24.2415-1713.3 030132	Ø 15,9
 Nehmerzylinder, Kupplung								
1.4 TSI	92	10/09→05/15			11/09→; +PR 0EJ; → 07/11		24.2519-1705.3 040095	Ø 19
1.8 TSI	112 - 118	10/09→05/15			11/09→ 02/15; +PR OEM		24.2519-1706.3 040096	Ø 19
1.8 TSI 4x4	112 - 118	10/09→05/15						
2.0 TDI	125	10/09→05/15						
2.0 TDI 16V	103	10/09→05/15						
2.0 TDI 4x4	125	10/09→05/15						
3.6 V6 4x4	191	10/09→05/15						
1.6 TDI	77	09/10→05/15			+PR 0EJ; → 07/11		24.2519-1705.3 040095	Ø 19
2.0 TDI 16V 4x4	103	11/10→05/15			→ 02/15; +PR OEM		24.2519-1706.3 040096	Ø 19
2.0 TFSI	147	05/10→05/15						
1.9 TDI	77	10/09→11/10			+PR 0EJ		24.2519-1705.3 040095	Ø 19
					+PR OEM		24.2519-1706.3 040096	Ø 19
2.0 TDI	103	10/09→03/10			11/09→; +PR 0EJ		24.2519-1705.3 040095	Ø 19
					11/09→; +PR OEM		24.2519-1706.3 040096	Ø 19
SKODA - SUPERB III (3V3) 03/15→								
 Nehmerzylinder, Kupplung								
1.4 TSI	92 - 110	03/15→			+PR 0EC / 0EN		24.2519-1706.3 040096	Ø 19
1.4 TSI 4x4	110	03/15→						
1.4 TSI IV	160	08/19→						
1.5 TSI	110	02/17→						
1.6 TDI	88	03/15→						
1.8 TSI	132	03/15→						
2.0 TDI	90 - 147	03/15→						
2.0 TDI 4x4	110 - 147	03/15→						
2.0 TSI	140 - 162	03/15→						
2.0 TSI 4x4	200 - 206	03/15→						
2.0 TDI	140	03/15→			08/15→; +PR 0EC / 0EN		24.2519-1706.3 040096	Ø 19
SKODA - SUPERB III Kombi (3V5) 03/15→								
 Nehmerzylinder, Kupplung								
1.4 TSI	92 - 110	03/15→			+PR 0EC / 0EN		24.2519-1706.3 040096	Ø 19
1.4 TSI 4x4	110	03/15→						
1.4 TSI IV	160	08/19→						
1.5 TSi	110	02/17→						
1.6 TDI	88	03/15→						
1.8 TSI	132	03/15→						
2.0 TDI	90 - 147	03/15→						
2.0 TDI 4x4	110 - 147	03/15→						
2.0 TSI	140 - 162	03/15→						
2.0 TSI 4x4	200 - 206	03/15→						
SKODA - YETI (5L) 05/09→12/17								
 Geberzylinder, Kupplung								
1.2 TSI	77 - 81	09/09→12/17			+PR 0EJ / 0EM		24.2415-1713.3 030132	Ø 15,9
1.4 TSI	90 - 92	06/10→12/17						
1.4 TSI 4x4	110	05/15→12/17						
1.6	81	04/14→12/17						
1.6 TDI	77	11/10→05/15						
1.8 TSI 4x4	112 - 118	05/09→12/17						
2.0 TDI	81 - 110	11/09→12/17						
2.0 TDI 4x4	81 - 125	05/09→12/17						
→								










	kw			 	! #		
SKODA - YETI (5L) 05/09→12/17							
 Nehmerzylinder, Kupplung							
1.2 TSI	77	09/09→05/15		+PR 0EJ		24.2519-1705.3 040095	Ø 19
1.4 TSI	90	06/10→05/15		+PR 0EM		24.2519-1706.3 040096	Ø 19
1.6	81	04/14→12/17					
1.6 TDI	77	11/10→05/15					
1.8 TSI 4x4	112 - 118	05/09→12/17					
2.0 TDI	81 - 103	11/09→12/17					
2.0 TDI 4x4	81 - 125	05/09→12/17					
1.2 TSI	81	05/15→12/17		+PR 0EM		24.2519-1706.3 040096	Ø 19
1.4 TSI	92	05/15→12/17					
1.4 TSI 4x4	110	05/15→12/17					
2.0 TDI	110	05/15→12/17					
2.0 TDI 4x4	110	05/15→12/17					
SUBARU - JUSTY II (JMA, MS) 10/95→11/03							
 Seilzug, Kupplungsbetätigung							
1.3 4x4	63	04/01→11/03				24.3728-2201.2 592201	L= 525
1.3 GX 4x4	50	10/95→11/03		→ 09/00		24.3728-2201.2 592201	L= 525
SUBARU - JUSTY III (G3X) 09/03→							
 Seilzug, Kupplungsbetätigung							
1.3 AWD	69	09/03→		→ 08/07		24.3728-2200.2 592200	L= 660
1.5 AWD	73	09/03→		→ 08/07		24.3728-2006.2 592006	L= 673
SUZUKI - IGNIS I (FH) 10/00→12/05							
 Seilzug, Kupplungsbetätigung							
1.3	61	10/00→09/03		→ 08/03		24.3728-2200.2 592200	L= 660
1.3 4WD	61	10/00→09/03					
SUZUKI - IGNIS II (MH) 08/03→							
 Seilzug, Kupplungsbetätigung							
1.3	69	09/03→		→ 12/12		24.3728-2200.2 592200	L= 660
1.3 4x4	69	09/03→					
1.3 DDiS	51	09/03→					
1.5	73	09/03→		→ 12/12		24.3728-2006.2 592006	L= 673
1.5 4x4	73	09/03→					
SUZUKI - JIMNY Geländewagen geschlossen (SN) 07/98→							
 Seilzug, Kupplungsbetätigung							
1.3	63	08/04→		für Linkslenker		24.3728-2001.2 592001	L= 1.977
1.3 16V	60	02/01→				24.3728-2001.2 592001	L= 1.977
1.3 16V 4WD	60	02/01→					
1.3 16V 4x4	63	08/05→					
1.3 4WD	62	05/14→					
1.3 4x4	63	09/98→08/00					
1.5 DDiS 4WD	48	12/03→					
1.5 DDiS 4x4	63	08/05→					
SUZUKI - JIMNY Geländewagen offen (SN) 01/98→							
 Seilzug, Kupplungsbetätigung							
1.3	63	08/04→		für Linkslenker		24.3728-2001.2 592001	L= 1.977
1.3 4WD	63	03/13→					
SUZUKI - SAMURAI Geländewagen geschlossen (SJ_) 09/84→12/04							
 Seilzug, Kupplungsbetätigung							
1.3 All-wheel Drive	51	11/88→12/04		09/98→		24.3728-2005.2 592005	L= 1.855
1.3 All-wheel Drive	59	01/00→12/04		09/00→		24.3728-2005.2 592005	L= 1.855
SUZUKI - SWIFT II Schrägheck (EA, MA) 03/89→12/05							
 Seilzug, Kupplungsbetätigung							
1.0	37	03/89→05/01		08/92→ 10/96		24.3728-2003.2 592003	L= 607
1.0 i	39	01/95→12/05		→ 10/96		24.3728-2003.2 592003	L= 607
				11/96→ 12/04		24.3728-2003.2 592003	L= 607
SUZUKI - SWIFT III (MZ, EZ) 02/05→							
Zentralausrücker, Kupplung							
1.3 DDiS	51 - 55	08/05→		Fahrzeugproduktionsland Ungarn; Getriebetyp: F17		24.2531-5003.3 090010	










	kw			 	! #		
SUZUKI - VITARA Cabrio (ET, TA) 07/88→10/02							
 Seilzug, Kupplungsbetätigung							
1.6 i 16V	71	07/90→03/99		→ 01/95; für Linkslenker		24.3728-2004.2 592004	L= 1.850
2.0 16V	97	12/96→03/99		→ 03/98; für Linkslenker		24.3728-2004.2 592004	L= 1.850
TOYOTA - AURIS (E15) 10/06→09/12							
 Geberzylinder, Kupplung							
1.33 Dual-VVTi	73 - 74	05/09→09/12		Fahrzeugproduktionsland Großbritannien		24.2415-1718.3 030142	Ø 15,9
1.4	71	03/07→09/12					
1.5	81	10/06→08/12					
1.5 4WD	77	10/06→09/12					
1.6	91 - 97	03/07→09/12					
1.8	100 - 108	10/06→09/12					
1.8 4WD	100	10/06→10/09					
1.4 D-4D	66	03/07→09/12		Fahrzeugproduktionsland Großbritannien		24.2415-1720.3 030145	Ø 15,9
TOYOTA - AURIS (E18) 10/12→12/18							
 Geberzylinder, Kupplung							
1.2	85	03/15→12/18		für Linkslenker		24.2415-1718.3 030142	Ø 15,9
1.3	73	10/12→12/18					
1.4 D-4D	66	10/12→12/18		für Rechtslenker		24.2415-1720.3 030145	Ø 15,9
1.6	97	10/12→12/18					
TOYOTA - AURIS Kasten/Schrägheck (E15) 03/07→09/12							
 Geberzylinder, Kupplung							
1.4 D-4D	66	03/07→09/12		Fahrzeugproduktionsland Großbritannien		24.2415-1720.3 030145	Ø 15,9
TOYOTA - AURIS Kombi (E18) 07/13→12/18							
 Geberzylinder, Kupplung							
1.2	85	03/15→12/18		für Linkslenker		24.2415-1718.3 030142	Ø 15,9
1.3	73	07/13→12/18					
1.4 D-4D	66	07/13→12/18		für Rechtslenker		24.2415-1720.3 030145	Ø 15,9
1.6	97	07/13→12/18					
TOYOTA - AURIS VAN Kasten/Schrägheck (E18) 03/13→12/18							
 Geberzylinder, Kupplung							
1.4 D-4D	66	03/13→12/18		für Linkslenker		24.2415-1718.3 030142	Ø 15,9
				für Rechtslenker		24.2415-1720.3 030145	Ø 15,9
TOYOTA - AVENSIS Kombi (T27) 11/08→10/18							
 Geberzylinder, Kupplung							
1.6 VVT-i	97	11/08→10/18				24.2415-1718.3 030142	Ø 15,9
1.8 VVT-i	108	11/08→10/18					
2.0 D-4D	105	04/15→10/18					
2.0 VVT-i	112	11/08→10/18					
TOYOTA - AVENSIS Stufenheck (T27) 11/08→10/18							
 Geberzylinder, Kupplung							
1.6 VVT-i	97	11/08→10/18		02/09→		24.2415-1718.3 030142	Ø 15,9
1.8 VVT-i	108	11/08→10/18					
2.0 VVT-i	100 - 112	11/08→10/18					
2.0 D-4D	105	04/15→10/18				24.2415-1718.3 030142	Ø 15,9
TOYOTA - AYGO (B1) 02/05→05/14							
 Seilzug, Kupplungsbetätigung							
1.0	50	07/05→05/14		für Linkslenker		24.3728-0851.2 590851	L= 1.596
1.0 GPL	50	07/05→05/14					
TOYOTA - AYGO (B4) 05/14→							
 Seilzug, Kupplungsbetätigung							
1.0	51	05/14→				24.3728-1900.2 591900	L= 1.590
1.2	60	05/14→					
1.0 VVTi	53	03/18→		für Linkslenker		24.3728-1900.2 591900	L= 1.590

	kw					! #		
TOYOTA - AYGO Kasten/Schrägheck (_B1_) 07/05→05/14								
 Seilzug, Kupplungsbetätigung								
1.0 VVTi	50	07/05→05/14			für Linkslenker	24.3728-0851.2	590851	L= 1.596
TOYOTA - COROLLA Stufenheck (_E18_, ZRE1_) 06/13→02/21								
 Geberzylinder, Kupplung								
1.3	73	06/13→12/18			für Linkslenker	24.2415-1718.3	030142	Ø 15,9
1.4 D-4D	66	06/13→12/18			für Rechtslenker	24.2415-1720.3	030145	Ø 15,9
1.6	89 - 97	06/13→12/18						
1.6 CNG	92	11/17→12/18						
1.6 VVTi	92	11/17→12/18						
TOYOTA - VERSO (_R2_) 04/09→08/18								
 Geberzylinder, Kupplung								
1.6	81 - 97	04/09→08/18				24.2415-1718.3	030142	Ø 15,9
1.8	108	04/09→08/18						
TOYOTA - VERSO VAN (_R2_) 04/09→08/18								
 Geberzylinder, Kupplung								
VVTi	97 - 108	04/09→08/18				24.2415-1718.3	030142	Ø 15,9
TOYOTA - YARIS (_P9_) 01/05→12/14								
 Geberzylinder, Kupplung								
1.0 GPL	51	01/06→12/11				24.2415-1716.3	030138	Ø 15,9
1.0 VVT-i	51 - 52	08/05→12/11						
TOYOTA - YARIS (_P13_) 12/10→								
 Geberzylinder, Kupplung								
1.0	51	12/10→			für Linkslenker; Fahrzeugproduktionsland Japan	24.2415-1716.3	030138	Ø 15,9
TOYOTA - YARIS Kasten/Schrägheck (_P13_) 10/12→								
 Geberzylinder, Kupplung								
1.0 VVTi	51	07/14→			für Linkslenker; Fahrzeugproduktionsland Japan	24.2415-1716.3	030138	Ø 15,9
VAUXHALL - ADAM (M13) 10/12→04/19								
Zentralausrücker, Kupplung								
1.0	85	07/14→11/18				24.2531-5003.3	090010	
1.4 S	110	11/14→01/19						
1.2	51	10/12→04/19			01/13→	24.2531-5003.3	090010	
1.4	64 - 74	10/12→02/19						
VAUXHALL - AGILA Mk I (A) (H00) 02/00→03/08								
 Seilzug, Kupplungsbetätigung								
1.0 12V	43	09/00→08/05			YG057599→; für Linkslenker	24.3728-0727.2	590727	L= 690
					→ YG057598; für Linkslenker	24.3728-0727.2	590727	L= 690
1.0 12V	44	02/00→11/06			YG057599→; für Linkslenker	24.3728-0727.2	590727	L= 690
					09/00→; → YG057598; für Linkslenker	24.3728-0727.2	590727	L= 690
1.2 16V	55	09/00→03/08			YG055723→; für Linkslenker; → 07/07	24.3728-0725.2	590725	L= 675
1.2 16V Twinport	59	07/04→11/06			YG055723→; für Linkslenker	24.3728-0725.2	590725	L= 675
VAUXHALL - AGILA Mk II (B) (H08) 01/08→11/14								
 Seilzug, Kupplungsbetätigung								
1.0 12V	48	01/08→11/14			für Linkslenker; → AM999999	24.3728-0728.2	590728	L= 716
1.0 i	50	08/11→11/14						
1.2 i 16V	63 - 69	01/08→11/14						
VAUXHALL - ASTRA Mk III (F) Cabriolet (T92) 09/91→03/01								
 Seilzug, Kupplungsbetätigung								
1.6 i	55	01/96→03/01			→ S8999999; für Linkslenker	24.3728-0711.2	590711	L= 815
→					T2500001→; → 09/98; für Linkslenker; für Fahrzeuge mit Klimaanlage	24.3728-0722.2	590722	L= 923










	kW			 	! #		
VAUXHALL - ASTRA Mk III (F) Cabriolet (T92) 09/91→03/01							
 Seilzug, Kupplungsbetätigung							
1.6 i	55	01/96→03/01		T2500001→; → 09/98; für Linkslenker; für Fahrzeuge ohne Klimaanlage		24.3728-0723.2 590723	L= 882
1.8 16V	85	11/94→03/01		→ S8999999; für Linkslenker		24.3728-0711.2 590711	L= 815
				T2500001→; → 09/98; für Linkslenker		24.3728-0723.2 590723	L= 882
VAUXHALL - ASTRA Mk IV (G) Cabriolet (T98) 03/01→10/05							
 Geberzylinder, Kupplung							
1.6 16V	74 - 76	03/01→10/05		für Linkslenker		24.2415-1704.3 030087	Ø 15,9
1.8 16V	92	03/01→10/05					
2.0	147	09/02→10/05					
2.0 Turbo	141	03/02→10/05					
2.2 16V	108	03/01→10/05					
VAUXHALL - ASTRA Mk IV (G) CC (T98) 02/98→05/05							
 Geberzylinder, Kupplung							
1.4 16V	66	02/98→05/05		04/98→; für Linkslenker		24.2415-1704.3 030087	Ø 15,9
1.6	55	02/98→09/00					
1.6 16V	74	02/98→05/05					
1.6 Dualfuel	55	02/98→12/00					
1.7 TD	50	02/98→08/00					
1.8 16V	85	02/98→09/00					
2.0 16V	100	02/98→05/05					
2.0 DI	60	02/98→05/05					
1.4 16V Dualfuel	66	09/99→06/03		für Linkslenker		24.2415-1704.3 030087	Ø 15,9
1.6	62 - 76	09/00→05/05					
1.6 Dualfuel	62 - 74	09/99→05/05					
1.7 CDTI 16V	59	04/03→05/05					
1.7 DTI 16V	55	02/00→05/05					
1.8 16V	92	09/00→05/05					
1.8 16V Dualfuel	87 - 92	07/02→05/05					
2.0	147	08/02→05/05					
2.0 DTI 16V	74	08/99→05/05					
2.0 SRI Turbo	141	11/01→05/05					
2.2 16V	108	03/01→05/05					
Zentralausrücker, Kupplung							
1.4 16V	66	02/98→05/05		B00254→		24.2531-5002.3 090004	
				04/98→; → B00253		24.2531-5003.3 090010	
1.4 16V Dualfuel	66	09/99→06/03		B00254→		24.2531-5002.3 090004	
				→ B00253		24.2531-5003.3 090010	
1.6	55	02/98→09/00		04/98→		24.2531-5003.3 090010	
1.6 16V	74	02/98→05/05					
1.6 Dualfuel	55	02/98→12/00					
1.7 TD	50	02/98→08/00					
1.8 16V	85	02/98→09/00					
1.6	62	09/00→05/05				24.2531-5003.3 090010	
1.6 Dualfuel	62 - 74	09/99→05/05					
1.7 CDTI 16V	59	04/03→05/05					
1.7 DTI 16V	55	02/00→05/05					
1.8 16V	92	09/00→05/05					
1.8 16V Dualfuel	87 - 92	07/02→05/05					
VAUXHALL - ASTRA Mk IV (G) Coupe (T98) 03/00→08/05							
 Geberzylinder, Kupplung							
1.6 16V	76	03/00→08/05		für Linkslenker		24.2415-1704.3 030087	Ø 15,9
1.8 16V	85 - 92	03/00→08/05					
1.8 16V Dualfuel	87 - 92	07/02→08/05					
2.0 16V Turbo	140	09/00→08/05					
2.2 16V	108	03/00→08/05		09/00→; für Linkslenker		24.2415-1704.3 030087	Ø 15,9
Zentralausrücker, Kupplung							
1.6 16V	76	03/00→08/05				24.2531-5003.3 090010	
1.8 16V	85 - 92	03/00→08/05					
1.8 16V Dualfuel	87 - 92	07/02→08/05					









	kW			 	! #		
VAUXHALL - ASTRA Mk IV (G) Kombi (T98) 02/98→05/05							
 Geberzylinder, Kupplung							
1.4 16V 1.6	66 55 - 62	02/98→05/05 03/98→04/04		04/98→; für Linkslenker		24.2415-1704.3 030087	Ø 15,9
1.6 16V 1.6 Dualfuel 1.7 TD 1.8 16V 2.0 DI	74 63 50 85 60	03/98→04/04 03/98→04/04 02/98→08/00 02/98→08/00 03/98→04/04					
1.4 16V Dualfuel 1.6 1.6 Dualfuel	66 76 55 - 74	09/99→06/03 12/02→05/05 02/98→05/05		für Linkslenker		24.2415-1704.3 030087	Ø 15,9
1.7 CDTI 16V 1.7 DTI 16V 1.8 16V 1.8 16V Dualfuel 2.2 16V 2.0 DTI 16V	59 55 92 87 - 92 108 74	04/03→05/05 02/00→05/05 09/00→05/05 07/02→05/05 03/01→05/05 03/98→04/04		08/99→; für Linkslenker		24.2415-1704.3 030087	Ø 15,9
Zentralausrücker, Kupplung							
1.4 16V	66	02/98→05/05		B00254→ 04/98→; → B00253		24.2531-5002.3 090004 24.2531-5003.3 090010	
1.4 16V Dualfuel	66	09/99→06/03		B00254→ → B00253		24.2531-5002.3 090004 24.2531-5003.3 090010	
1.6 1.6 16V 1.6 Dualfuel 1.7 TD 1.8 16V	55 - 62 74 63 50 85	03/98→04/04 03/98→04/04 03/98→04/04 02/98→08/00 02/98→08/00		04/98→		24.2531-5003.3 090010	
1.6 1.6 Dualfuel 1.7 CDTI 16V 1.7 DTI 16V 1.8 16V 1.8 16V Dualfuel	76 55 - 74 59 55 92 87 - 92	12/02→05/05 02/98→05/05 04/03→05/05 02/00→05/05 09/00→05/05 07/02→05/05				24.2531-5003.3 090010	
VAUXHALL - ASTRA Mk IV (G) Stufenheck (T98) 02/98→05/05							
 Geberzylinder, Kupplung							
1.4 16V 1.6	66 55 - 62	09/98→05/05 09/98→05/05		für Linkslenker		24.2415-1704.3 030087	Ø 15,9
1.6 16V 1.6 Dualfuel 1.7 CDTI 16V 1.7 DTI 16V 1.7 TD 1.8 16V Dualfuel 2.0 16V	74 55 - 74 59 55 50 92 100	09/98→05/05 02/98→05/05 04/03→05/05 02/00→05/05 09/98→08/00 07/02→12/03 09/98→05/05					
1.8 16V 1.8 16V Dualfuel 2.0 DI 2.0 DTI 16V	85 - 92 87 60 74	02/98→07/04 02/98→07/04 02/98→07/04 02/98→07/04		04/98→; für Linkslenker 08/99→; für Linkslenker		24.2415-1704.3 030087 24.2415-1704.3 030087	Ø 15,9 Ø 15,9
Zentralausrücker, Kupplung							
1.4 16V	66	09/98→05/05		B00254→ → B00253		24.2531-5002.3 090004 24.2531-5003.3 090010	
1.6 1.6 16V 1.6 Dualfuel 1.7 CDTI 16V 1.7 DTI 16V 1.7 TD 1.8 16V Dualfuel	55 - 62 74 55 - 74 59 55 50 92	09/98→05/05 09/98→05/05 02/98→05/05 04/03→05/05 02/00→05/05 09/98→08/00 07/02→12/03				24.2531-5003.3 090010	
1.8 16V 1.8 16V Dualfuel	85 - 92 87	02/98→07/04 02/98→07/04		04/98→		24.2531-5003.3 090010	

	kw					! #		
VAUXHALL - ASTRA Mk V (H) (A04) 01/04→03/11								
 Geberzylinder, Kupplung								
1.3 CDTI	66	01/04→05/09		08/05→;	für Linkslenker		24.2415-1704.3 030087	Ø 15,9
1.4	66	01/04→05/09			für Linkslenker		24.2415-1704.3 030087	Ø 15,9
1.6	77	01/04→05/09						
1.7 CDTI	59 - 74	01/04→05/09						
1.8	92	01/04→05/09						
2.0 Turbo	125	01/04→05/09						
1.6	85	01/04→05/09		01/07→;	für Linkslenker		24.2415-1704.3 030087	Ø 15,9
1.6 Turbo	132	09/06→09/09						
1.7 CDTi	81	01/04→03/11		04/07→;	für Linkslenker		24.2415-1704.3 030087	Ø 15,9
1.8	103	01/04→05/09		01/06→;	für Linkslenker		24.2415-1704.3 030087	Ø 15,9
1.9 CDTI	88 - 110	01/04→05/09		09/04→;	für Linkslenker		24.2415-1704.3 030087	Ø 15,9
1.9 CDTI 16V	88	01/04→05/09						
2.0 Turbo	147	01/04→05/09						
2.0 Turbo	177	01/04→05/09		03/05→;	für Linkslenker		24.2415-1704.3 030087	Ø 15,9
Zentralausrücker, Kupplung								
1.3 CDTI	66	01/04→05/09		08/05→;	Getriebetyp: F13		24.2531-5002.3 090004	
				08/05→;	Getriebetyp: F17		24.2531-5003.3 090010	
1.4	66	01/04→05/09			Getriebetyp: F13		24.2531-5002.3 090004	
1.6	77	01/04→05/09						
1.7 CDTI	59 - 74	01/04→05/09			Getriebetyp: F17		24.2531-5003.3 090010	
1.8	92	01/04→05/09						
2.0 Turbo	125	01/04→05/09						
1.6	85	01/04→05/09		01/07→;	Getriebetyp: F13		24.2531-5002.3 090004	
1.6 Turbo	132	09/06→09/09		01/07→;	Getriebetyp: F17		24.2531-5003.3 090010	
1.7 CDTi	81	01/04→03/11		04/07→;	Getriebetyp: F13		24.2531-5002.3 090004	
				04/07→;	Getriebetyp: F17		24.2531-5003.3 090010	
1.8	103	01/04→05/09		01/06→;	Getriebetyp: F13		24.2531-5002.3 090004	
				01/06→;	Getriebetyp: F17		24.2531-5003.3 090010	
1.9 CDTI	88 - 110	01/04→05/09		09/04→;	Getriebetyp: F13		24.2531-5002.3 090004	
1.9 CDTI 16V	88	01/04→05/09		09/04→;	Getriebetyp: F17		24.2531-5003.3 090010	
2.0 Turbo	147	01/04→05/09						
2.0 Turbo	177	01/04→05/09		03/05→;	Getriebetyp: F13		24.2531-5002.3 090004	
				03/05→;	Getriebetyp: F17		24.2531-5003.3 090010	
VAUXHALL - ASTRA Mk V (H) Kombi (A04) 08/04→10/12								
 Geberzylinder, Kupplung								
1.3 CDTi	66	08/04→03/09		08/05→;	für Linkslenker		24.2415-1704.3 030087	Ø 15,9
1.4	66	08/04→03/09			für Linkslenker		24.2415-1704.3 030087	Ø 15,9
1.6	77	08/04→03/09						
1.7 CDTi	74	08/04→03/09						
1.7 CDTI	59	08/04→05/09						
1.8	92 - 103	10/04→10/10						
1.9 CDTi	88	08/04→03/09						
1.9 CDTi 16V	88	08/04→03/09						
2.0 Turbo	125	08/04→10/10						
1.6	85 - 132	08/04→03/11		01/07→;	für Linkslenker		24.2415-1704.3 030087	Ø 15,9
1.7 CDTi	81	08/04→10/12		04/07→	11/10; für Linkslenker		24.2415-1704.3 030087	Ø 15,9
1.9 CDTi	110	08/04→03/09		09/04→;	für Linkslenker		24.2415-1704.3 030087	Ø 15,9
2.0 Turbo	147	08/04→10/10						
Zentralausrücker, Kupplung								
1.3 CDTi	66	08/04→03/09		08/05→;	Getriebetyp: F13		24.2531-5002.3 090004	
				08/05→;	Getriebetyp: F17		24.2531-5003.3 090010	
1.4	66	08/04→03/09			Getriebetyp: F13		24.2531-5002.3 090004	
1.6	77	08/04→03/09						
1.7 CDTi	74	08/04→03/09			Getriebetyp: F17		24.2531-5003.3 090010	
1.7 CDTI	59	08/04→05/09						
1.8	92 - 103	10/04→10/10						
1.9 CDTi	88	08/04→03/09						
1.9 CDTi 16V	88	08/04→03/09						
2.0 Turbo	125	08/04→10/10						
1.6	85 - 132	08/04→03/11		01/07→;	Getriebetyp: F13		24.2531-5002.3 090004	
				01/07→;	Getriebetyp: F17		24.2531-5003.3 090010	
1.7 CDTi	81	08/04→10/12		04/07→	11/10; Getriebetyp: F13		24.2531-5002.3 090004	
→								












	kw			 	! #		
VAUXHALL - ASTRA Mk V (H) Kombi (A04) 08/04→10/12							
Zentralausrücker, Kupplung							
1.7 CDTi	81	08/04→10/12		04/07→ 11/10; Getriebetyp: F17		24.2531-5003.3	090010
1.9 CDTi	110	08/04→03/09		09/04→; Getriebetyp: F13		24.2531-5002.3	090004
2.0 Turbo	147	08/04→10/10		09/04→; Getriebetyp: F17		24.2531-5003.3	090010
VAUXHALL - ASTRA Mk V (H) Sport Hatch (A04) 02/05→11/10							
 Geberzylinder, Kupplung							
1.3 CDTi	66	04/05→11/10		08/05→; für Linkslenker		24.2415-1704.3	030087 Ø 15,9
1.4 i 16V	66	03/05→11/10		für Linkslenker		24.2415-1704.3	030087 Ø 15,9
1.6	77	02/05→11/10					
1.7 CDTi	74	02/05→11/10					
1.8	92	02/05→11/10					
1.8 i 16V	103	03/07→11/10					
1.9 CDTi	88 -	02/05→11/10					
	110						
2.0 Turbo	125	02/05→11/10					
2.0 VXR	176	02/09→11/10					
1.6	132	10/06→11/10		01/07→; für Linkslenker		24.2415-1704.3	030087 Ø 15,9
1.6 i 16V	85	12/06→11/10					
1.7 CDTi	81	02/07→11/09		04/07→; für Linkslenker		24.2415-1704.3	030087 Ø 15,9
1.9 CDTi	74	08/05→11/10		09/05→; für Linkslenker		24.2415-1704.3	030087 Ø 15,9
Zentralausrücker, Kupplung							
1.3 CDTi	66	04/05→11/10		08/05→; Getriebetyp: F13		24.2531-5002.3	090004
				08/05→; Getriebetyp: F17		24.2531-5003.3	090010
1.4 i 16V	66	03/05→11/10		Getriebetyp: F13		24.2531-5002.3	090004
1.6	77	02/05→11/10					
1.7 CDTi	74	02/05→11/10		Getriebetyp: F17		24.2531-5003.3	090010
1.8	92	02/05→11/10					
1.8 i 16V	103	03/07→11/10					
1.9 CDTi	88 -	02/05→11/10					
	110						
2.0 Turbo	125	02/05→11/10					
2.0 VXR	176	02/09→11/10					
1.6	132	10/06→11/10		01/07→; Getriebetyp: F13		24.2531-5002.3	090004
1.6 i 16V	85	12/06→11/10		01/07→; Getriebetyp: F17		24.2531-5003.3	090010
1.7 CDTi	81	02/07→11/09		04/07→; Getriebetyp: F13		24.2531-5002.3	090004
				04/07→; Getriebetyp: F17		24.2531-5003.3	090010
1.9 CDTi	74	08/05→11/10		09/05→; Getriebetyp: F13		24.2531-5002.3	090004
				09/05→; Getriebetyp: F17		24.2531-5003.3	090010
VAUXHALL - ASTRA Mk V (H) TwinTop (A04) 09/05→08/11							
 Geberzylinder, Kupplung							
1.6	77	09/05→11/10		03/06→; für Linkslenker		24.2415-1704.3	030087 Ø 15,9
1.9 CDTi	110	01/06→11/10					
2.0	125	02/06→11/10					
2.0 Turbo	147	01/06→11/10					
1.6 i 16V	85	10/06→08/11		12/06→; für Linkslenker		24.2415-1704.3	030087 Ø 15,9
1.8	103	05/08→11/10		für Linkslenker		24.2415-1704.3	030087 Ø 15,9
Zentralausrücker, Kupplung							
1.6	77	09/05→11/10		03/06→; Getriebetyp: F13		24.2531-5002.3	090004
1.9 CDTi	110	01/06→11/10		03/06→; Getriebetyp: F17		24.2531-5003.3	090010
2.0	125	02/06→11/10					
2.0 Turbo	147	01/06→11/10					
1.6 i 16V	85	10/06→08/11		12/06→; Getriebetyp: F13		24.2531-5002.3	090004
				12/06→; Getriebetyp: F17		24.2531-5003.3	090010
1.8	103	05/08→11/10		Getriebetyp: F13		24.2531-5002.3	090004
				Getriebetyp: F17		24.2531-5003.3	090010
VAUXHALL - ASTRA Mk VI (J) (P10) 12/09→10/15							
Zentralausrücker, Kupplung							
1.3 CDTI	70	12/09→10/15		Getriebetyp: F17		24.2531-5003.3	090010
1.4	64 -	12/09→10/15					
	74						
1.4 Turbo	88 -	12/09→10/15					
	103						
1.6	85	12/09→10/15					
1.6 Turbo	132	12/09→10/15					
1.7 CDTi	81 -	12/09→10/15					
	96						
1.7 CDTI	74	10/10→10/15					
2.0 BiTurbo CDTI	143	12/12→10/15					
→							




















	kW					! #		
VAUXHALL - ASTRA Mk VI (J) (P10) 12/09→10/15								
Zentralausrücker, Kupplung								
2.0 CDTi	118 - 121	12/09→10/15		Getriebetyp: F17			24.2531-5003.3	090010
VAUXHALL - ASTRA Mk VI (J) GTC (P10) 10/11→10/20								
Zentralausrücker, Kupplung								
1.4	74 - 103	10/11→10/20		Getriebetyp: F17			24.2531-5003.3	090010
1.6	132	10/11→10/20						
1.6 SIDI	125 - 147	09/13→10/20						
1.7 CDTi	81 - 96	10/11→10/20						
2.0 BiTurbo CDTi	143	12/12→10/20						
2.0 CDTi	121	10/11→10/20						
2.0 VXR	206	04/12→10/20		06/12→; Getriebetyp: F17			24.2531-5003.3	090010
VAUXHALL - ASTRA Mk VI (J) Kombi (P10) 10/10→10/15								
Zentralausrücker, Kupplung								
1.3 CDTi	70	10/10→10/15		11/10→; Getriebetyp: F17			24.2531-5003.3	090010
1.4	64 - 74	10/10→10/15						
1.4 Turbo	103	10/10→10/15						
1.6	85	10/10→10/15						
1.6 Turbo	132	10/10→10/15						
1.7 CDTi	81 - 92	10/10→10/15						
2.0 CDTi	118	10/10→06/11						
1.6 CDTi	81	01/14→10/15		02/14→; Getriebetyp: F17			24.2531-5003.3	090010
1.6 CDTi	100	01/14→10/15		Getriebetyp: F17			24.2531-5003.3	090010
1.7 CDTi	96	06/11→10/15						
2.0 BiTurbo CDTi	143	12/12→10/15						
2.0 CDTi	121	08/11→10/15						
VAUXHALL - ASTRVAN Mk IV (G) Kasten/Kombi (T98) 01/93→08/06								
 Geberzylinder, Kupplung								
1.4 16V	66	09/00→05/05		für Linkslenker			24.2415-1704.3	030087 Ø 15,9
1.6 Dualfuel	55 - 74	02/98→08/05						
1.6 Dualfuel 16V	77	10/04→12/05						
1.6 i	55 - 62	08/98→08/06						
1.7 CDTi	59	07/03→08/06						
1.7 DTi 16V	55	04/01→08/06						
1.7 TD	50	08/98→08/06						
2.0 DI	60	08/98→08/06						
2.0 DTi	74	04/04→08/06						
Zentralausrücker, Kupplung								
1.4 16V	66	09/00→05/05					24.2531-5003.3	090010
1.6 Dualfuel	55 - 74	02/98→08/05						
1.6 Dualfuel 16V	77	10/04→12/05						
1.6 i	55 - 62	08/98→08/06						
1.7 CDTi	59	07/03→08/06						
1.7 DTi 16V	55	04/01→08/06						
1.7 TD	50	08/98→08/06						
VAUXHALL - ASTRVAN Mk V (H) Kasten/Kombi (A04) 03/05→								
 Geberzylinder, Kupplung								
1.3 CDTi	66	08/05→		→ 11/10; für Linkslenker			24.2415-1704.3	030087 Ø 15,9
1.4 i	66	03/05→						
1.6	76	03/05→						
1.7 CDTi	74	03/05→11/11						
1.9 CDTi	88 - 110	03/05→11/11						
1.7 CDTi	59	03/05→07/06		für Linkslenker			24.2415-1704.3	030087 Ø 15,9
Zentralausrücker, Kupplung								
1.3 CDTi	66	08/05→		→ 11/10; Getriebetyp: F13			24.2531-5002.3	090004
1.4 i	66	03/05→						
1.6	76	03/05→		→ 11/10; Getriebetyp: F17			24.2531-5003.3	090010
1.7 CDTi	74	03/05→11/11						
1.9 CDTi	88 - 110	03/05→11/11						
1.7 CDTi	59	03/05→07/06		Getriebetyp: F13			24.2531-5002.3	090004
				Getriebetyp: F17			24.2531-5003.3	090010








	kw			 	! #		
VAUXHALL - COMBO Mk II (C) Kasten/Großraumlimousine (F25) 09/01→02/12							
Zentralausrücker, Kupplung							
1.3 CDTI 16V	51 - 55	09/04→02/12		→ 10/11		24.2531-5003.3	090010
1.6	64	10/01→11/11					
1.6 CNG 16V	69 - 71	04/05→02/12					
1.4 16V	66	10/01→05/07				24.2531-5002.3	090004
1.4 i 16V	66	01/04→11/11		→ 10/11		24.2531-5002.3	090004
1.7 DTI 16V	55	10/01→11/11					
1.6	62	09/01→10/04		10/01→		24.2531-5003.3	090010
1.7 DI 16V	48	09/01→11/11		10/01→ 10/11		24.2531-5003.3	090010
VAUXHALL - COMBO TOUR Mk II (C) (F25) 09/01→02/12							
Zentralausrücker, Kupplung							
1.3 CDTI 16V	51	09/04→09/06				24.2531-5003.3	090010
1.6	64	10/01→06/04					
1.6 CNG	69	06/06→09/10					
1.3 CDTI 16V	55	07/06→02/12		→ 10/11		24.2531-5003.3	090010
1.6 CNG	71	04/05→02/12					
1.4	66	10/04→09/10				24.2531-5002.3	090004
1.7 DI 16V	48	09/01→06/04		10/01→		24.2531-5003.3	090010
1.7 DTI 16V	55	10/01→02/12		→ 10/11		24.2531-5002.3	090004
VAUXHALL - CORSA Mk I (B) (S93) 12/92→09/00							
 Seilzug, Kupplungsbetätigung							
1.0 i 12V	40	11/96→09/00		für Linkslenker		24.3728-0724.2	590724 L= 841
1.2 i	33	03/93→09/00		→ S3/S4/S6; für Linkslenker		24.3728-0720.2	590720 L= 727
				04/98→; für Linkslenker		24.3728-0721.2	590721 L= 794
				T3/T4/T6→; für Linkslenker		24.3728-0721.2	590721 L= 794
1.2 i 16V	48	03/98→09/00		04/98→; für Linkslenker		24.3728-0721.2	590721 L= 794
1.4 i	44	03/93→09/00		→ S3/S4/S6; für Linkslenker		24.3728-0720.2	590720 L= 727
1.4 i 16V	66	09/94→09/00		T3/T4/T6→; für Linkslenker		24.3728-0721.2	590721 L= 794
1.6 i 16V	78	09/94→09/00					
1.7 D	44	02/96→09/00					
1.4 i S	60	03/93→09/00		→ S3/S4/S6; für Linkslenker		24.3728-0720.2	590720 L= 727
1.6 GSI 16V	80	03/93→09/00		09/93→; → S3/S4/S6; für Linkslenker		24.3728-0720.2	590720 L= 727
				T3/T4/T6→; für Linkslenker		24.3728-0721.2	590721 L= 794
VAUXHALL - CORSA Mk II (C) (X01) 08/00→04/07							
Zentralausrücker, Kupplung							
1.0 12V	43	09/00→10/03				24.2531-5002.3	090004
1.0 12V	44	11/03→10/06		→ 09/06		24.2531-5002.3	090004
1.2 16V	55	09/00→10/06					
1.2 16V Dualfuel	55	08/01→10/06					
1.2 Twinport	59	07/04→10/06					
1.4 16V	66	09/00→10/06					
1.4 Twinport	66	06/03→10/06					
1.3 CDTI 16V	51	10/03→04/07				24.2531-5003.3	090010
1.7 DI 16V	48	08/00→09/06		09/00→		24.2531-5003.3	090010
1.8 16V	92	08/00→09/06					
1.7 DTI 16V	55	08/00→09/06		09/00→		24.2531-5002.3	090004
VAUXHALL - CORSA Mk III (D) (S07) 07/06→08/14							
Zentralausrücker, Kupplung							
1.0	44	08/06→08/14		Getriebetyp: F13		24.2531-5002.3	090004
1.0 i 12V	48	01/10→08/14					
1.2	51 - 59	08/06→08/14		Getriebetyp: F17		24.2531-5003.3	090010
1.2 LPG	59 - 63	09/09→08/14					
1.3 CDTI	70	07/10→08/14					
1.4	74 - 88	01/10→08/14					
1.7 CDTI	92	11/06→08/14					
1.2 i 16V	63	12/09→08/14		06/10→; Getriebetyp: F13		24.2531-5002.3	090004
1.7 CDTI	96	03/07→08/14		06/10→; Getriebetyp: F17		24.2531-5003.3	090010
1.3 CDTI	55 - 66	08/06→08/14		10/06→; Getriebetyp: F13		24.2531-5002.3	090004
1.4	66	08/06→08/14		10/06→; Getriebetyp: F17		24.2531-5003.3	090010
1.4 LPG	66	07/06→08/14					



















	kw					! #		
VAUXHALL - CORSAVAN Mk I (B) Kasten/Schrägheck (S93) 01/94→09/00								
 Seilzug, Kupplungsbetätigung								
1.4 i	44	01/94→09/00		→ S3/S4/S6; für Linkslenker		24.3728-0720.2	590720	L= 727
1.7 D	44	01/94→09/00		T3/T4/T6→; für Linkslenker		24.3728-0721.2	590721	L= 794
VAUXHALL - CORSAVAN Mk II (C) Kasten/Schrägheck (X01) 09/00→11/06								
Zentralausrücker, Kupplung								
1.2 16V	55 - 59	09/00→11/06				24.2531-5002.3	090004	
1.2 16V Dualfuel	55 - 59	08/01→06/06						
1.4	66	11/03→06/06						
1.7 DTI 16V	55	09/00→06/06						
1.3 CDTI 16V	52	04/04→06/06				24.2531-5003.3	090010	
1.7 DI 16V	48	09/00→06/06						
VAUXHALL - CORSAVAN Mk III (D) Kasten/Schrägheck (S07) 07/06→								
Zentralausrücker, Kupplung								
1.2	51	01/10→		06/10→; Getriebetyp: F13		24.2531-5002.3	090004	
1.3 CDTI	70	07/06→		06/10→; Getriebetyp: F17		24.2531-5003.3	090010	
1.2	59	07/09→		Getriebetyp: F13		24.2531-5002.3	090004	
				Getriebetyp: F17		24.2531-5003.3	090010	
1.3 CDTI	55 - 66	07/06→		10/06→; Getriebetyp: F13		24.2531-5002.3	090004	
				10/06→; Getriebetyp: F17		24.2531-5003.3	090010	
VAUXHALL - MERIVA A (X03) 01/03→06/10								
Zentralausrücker, Kupplung								
1.3 CDTI	51	04/05→06/10		→ 05/10		24.2531-5003.3	090010	
1.7 DTI	55	06/03→06/10						
1.8 i 16V	92	05/03→06/10						
1.3 CDTI	55	01/03→10/09		09/03→		24.2531-5003.3	090010	
1.4 16V Twinport	66	01/03→06/10		07/04→ 05/10		24.2531-5003.3	090010	
1.6 i	64	01/03→06/10		05/03→ 05/10		24.2531-5002.3	090004	
1.6 i 16V	74	01/03→09/05		05/03→		24.2531-5003.3	090010	
1.7 CDTi	74	09/03→08/05				24.2531-5003.3	090010	
VAUXHALL - MERIVA Mk II (B) (S10) 06/10→								
Zentralausrücker, Kupplung								
1.3 CDTi	70	06/10→				24.2531-5003.3	090010	
1.3 CDTI	55	06/10→						
1.4	74 - 88	06/10→						
1.4 LPG	88	06/11→						
VAUXHALL - MOVANO Mk I (A) Chassis/Cab (X70) 10/98→12/10								
 Geberzylinder, Kupplung								
2.2 DTI	66	09/00→05/10		→ 01/10		24.2415-1710.3	030124	Ø 15,9
3.0 DTI	100	10/03→05/10						
2.5 CDTI	73	11/03→12/06				24.2415-1710.3	030124	Ø 15,9
2.5 DTI	84	01/01→12/06						
2.8 DTI	84	10/98→10/01						
2.5 D	59	10/98→08/02		→ 09/00		24.2415-1710.3	030124	Ø 15,9
VAUXHALL - MOVANO Mk I (A) Combi (X70) 10/98→05/10								
 Geberzylinder, Kupplung								
1.9 DTI	60	10/01→05/10		→ 01/10		24.2415-1710.3	030124	Ø 15,9
2.2 DTI	66	09/00→05/10						
3.0 DTI	100	10/03→05/10						
2.5 D	59	10/98→09/00				24.2415-1710.3	030124	Ø 15,9
2.5 DTI	84	10/01→08/09						
2.8 DTI	84	10/98→10/01						
VAUXHALL - MOVANO Mk I (A) Van (X70) 10/98→12/10								
 Geberzylinder, Kupplung								
1.9 DTI	60	10/01→05/10		→ 01/10		24.2415-1710.3	030124	Ø 15,9
2.2 DTI	66	09/00→05/10						
2.5 DTI	84	10/01→05/10						
3.0 DTI	100	10/03→05/10						
2.5	73	11/03→12/06				24.2415-1710.3	030124	Ø 15,9
2.5 D	59	10/98→09/00						
2.8 TDI	84	10/98→10/01						

	kW					! #		
VAUXHALL - SIGNUM (Z03) 03/03→10/08								
Zentralausrücker, Kupplung								
1.8	90	06/03→07/05				24.2531-5003.3	090010	
VAUXHALL - TIGRA Mk I (S93) 07/94→12/00								
 Seilzug, Kupplungsbetätigung								
1.4 16V	66	07/94→12/00		→ S3/S4/S6; für Linkslenker		24.3728-0720.2	590720	L= 727
				T3/T4/T6→; für Linkslenker		24.3728-0721.2	590721	L= 794
1.6 16V	78	07/94→12/00		→ S3/S4/S6; für Linkslenker		24.3728-0720.2	590720	L= 727
				T3/T4/T6→; → 08/98; für Linkslenker		24.3728-0721.2	590721	L= 794
VAUXHALL - TIGRA TwinTop (X04) 06/04→08/09								
Zentralausrücker, Kupplung								
1.3 CDTI	51	06/04→08/09				24.2531-5003.3	090010	
1.8	92	06/04→08/09						
1.4	66	06/04→08/09				24.2531-5002.3	090004	
VAUXHALL - VECTRA (B) CC (J96) 08/95→07/03								
 Geberzylinder, Kupplung								
1.6 i	55	08/95→10/01		09/95→; → W1238518		24.2415-1703.3	030102	Ø 15,9
1.6 i 16V	74	08/95→10/01		W1238519→		24.2415-1708.3	030119	Ø 15,9
1.8 Dualfuel	92	09/00→07/03		→ W1238518		24.2415-1703.3	030102	Ø 15,9
1.8 i 16V	92	09/00→07/03		W1238519→; → 04/02		24.2415-1708.3	030119	Ø 15,9
1.8 i 16V	85	09/95→09/00		→ W1238518		24.2415-1703.3	030102	Ø 15,9
2.0 DTi 16V	74	06/97→10/01						
2.0 Dualfuel	100	08/98→01/01		W1238519→		24.2415-1708.3	030119	Ø 15,9
2.0 i 16V	100	10/95→01/01						
2.5 i GSi	143	03/98→07/00						
2.5 i V6	125	09/95→08/00						
2.0 Di 16V	60	08/95→10/01		11/96→; → W1238518		24.2415-1703.3	030102	Ø 15,9
				W1238519→		24.2415-1708.3	030119	Ø 15,9
2.2 DTi 16V	92	08/95→10/01		09/00→		24.2415-1708.3	030119	Ø 15,9
2.2 i 16V	108	09/00→07/03		→ 04/02		24.2415-1708.3	030119	Ø 15,9
2.6 i V6	125	09/00→07/03						
Zentralausrücker, Kupplung								
1.6 i 16V	74	08/95→10/01		09/95→		24.2531-5003.3	090010	
1.8 Dualfuel	92	09/00→07/03		→ 04/02		24.2531-5003.3	090010	
1.8 i 16V	92	09/00→07/03						
1.8 i 16V	85	09/95→09/00				24.2531-5003.3	090010	
VAUXHALL - VECTRA (B) Kombi (J96) 08/95→03/02								
 Geberzylinder, Kupplung								
1.8 Dualfuel	92	09/00→03/02		→ W1238518		24.2415-1703.3	030102	Ø 15,9
1.8 i 16V	85 - 92	09/96→03/02		W1238519→		24.2415-1708.3	030119	Ø 15,9
2.0 Dualfuel	100	10/98→01/01						
2.0 i 16V	100	10/95→01/01						
2.5 i GSi	143	05/98→09/99						
2.5 i V6	125	11/96→08/00						
2.0 DI 16V	60	08/95→10/01		11/96→; → W1238518		24.2415-1703.3	030102	Ø 15,9
				W1238519→		24.2415-1708.3	030119	Ø 15,9
2.0 DTi 16V	74	08/95→10/01		06/97→; → W1238518		24.2415-1703.3	030102	Ø 15,9
				W1238519→		24.2415-1708.3	030119	Ø 15,9
2.2 DTi 16V	92	08/95→10/01		09/00→		24.2415-1708.3	030119	Ø 15,9
2.2 i 16V	108	08/95→10/01						
2.6 i V6	125	09/00→03/02				24.2415-1708.3	030119	Ø 15,9
Zentralausrücker, Kupplung								
1.8 Dualfuel	92	09/00→03/02				24.2531-5003.3	090010	
1.8 i 16V	85 - 92	09/96→03/02						
VAUXHALL - VECTRA (B) Stufenheck (J96) 08/95→03/02								
 Geberzylinder, Kupplung								
1.6 i	55	08/95→10/01		09/95→; → W1238518		24.2415-1703.3	030102	Ø 15,9
1.6 i 16V	74	08/95→10/01		W1238519→		24.2415-1708.3	030119	Ø 15,9
1.8 Dualfuel	92	09/00→03/02		→ W1238518		24.2415-1703.3	030102	Ø 15,9
1.8 i 16V	85 - 92	10/95→03/02		W1238519→		24.2415-1708.3	030119	Ø 15,9
2.0 Dualfuel	100	05/98→01/01						
→								








	kw				! #		
VAUXHALL - VECTRA (B) Stufenheck (J96) 08/95→03/02							
Geberzylinder, Kupplung							
2.0 i 16V	100	10/95→01/01		→ W1238518		24.2415-1703.3 030102	Ø 15,9
2.5 i GSi	143	03/98→07/00		W1238519→		24.2415-1708.3 030119	Ø 15,9
2.5 i V6	125	09/95→08/00					
2.0 DI 16V	60	08/95→10/01		11/96→; → W1238518		24.2415-1703.3 030102	Ø 15,9
				W1238519→		24.2415-1708.3 030119	Ø 15,9
2.0 DTI 16V	74	08/95→10/01		06/97→; → W1238518		24.2415-1703.3 030102	Ø 15,9
				W1238519→		24.2415-1708.3 030119	Ø 15,9
2.2 DTI 16V	92	08/95→10/01		09/00→		24.2415-1708.3 030119	Ø 15,9
2.2 i 16V	108	08/95→10/01					
2.6 i V6	125	09/00→03/02				24.2415-1708.3 030119	Ø 15,9
Zentralausrücker, Kupplung							
1.6 i 16V	74	08/95→10/01		09/95→		24.2531-5003.3 090010	
1.8 Dualfuel	92	09/00→03/02				24.2531-5003.3 090010	
1.8 i 16V	85 - 92	10/95→03/02					
VAUXHALL - VECTRA Mk II (C) (Z02) 01/00→10/08							
Zentralausrücker, Kupplung							
1.8 16V	90	04/02→07/08				24.2531-5003.3 090010	
1.8 16V Dualfuel	90	04/02→07/08					
3.2 V6	155	06/03→07/08					
2.2 16V	108	01/02→10/08		04/02→		24.2531-5003.3 090010	
VAUXHALL - VECTRA Mk II (C) CC (Z02) 08/02→05/09							
Zentralausrücker, Kupplung							
1.8 16V	90	08/02→07/08				24.2531-5003.3 090010	
1.8 16V Dualfuel	90	08/02→07/08					
2.2 16V	108	08/02→07/08					
3.2 V6	155	08/02→07/08					
VAUXHALL - VECTRA Mk II (C) Kombi (Z02) 10/03→05/09							
Zentralausrücker, Kupplung							
1.8 16V	90	10/03→08/05				24.2531-5003.3 090010	
3.2 V6	155	10/03→08/05					
VAUXHALL - ZAFIRA A (T98) 11/98→08/05							
Zentralausrücker, Kupplung							
1.6 16V	74	04/99→08/05		→ 06/05		24.2531-5003.3 090010	
1.8 16V	92	09/00→08/05					
1.8 Dualfuel	92	09/00→08/05					
1.6 CNG	71	09/01→06/05				24.2531-5003.3 090010	
1.8 16V	85	05/99→08/00					
1.6 Dualfuel	74	11/98→08/05		04/99→ 06/05		24.2531-5003.3 090010	
VAUXHALL - ZAFIRA Mk II (B) (A05) 04/05→11/14							
Zentralausrücker, Kupplung							
1.6	77 - 85	07/05→11/14		Getriebetyp: F17		24.2531-5003.3 090010	
1.7 CDTI	81 - 92	01/08→11/14					
1.9 CDTI	88 - 110	07/05→11/14					
2.0	147 - 176	07/05→11/14					
2.2	110	07/05→11/14					
1.8	88	04/13→11/14		06/13→; Getriebetyp: F17		24.2531-5003.3 090010	
1.8	103	04/05→11/14		07/05→; Getriebetyp: F17		24.2531-5003.3 090010	
VOLVO - C30 (533) 09/06→12/13							
Zentralausrücker, Kupplung							
1.6	74	10/06→12/12		Getriebetyp: B4164S3; Schaltgetriebe		24.2528-5004.3 090002	
1.6 D	80	10/06→12/12					
1.8	92	10/06→12/12				24.2532-5001.3 090005	
2.0	107	10/06→12/12					
2.0 D	100	10/06→12/12					
2.0 FlexFuel	107	01/10→12/12					
2.4 i	125	10/06→12/12					
D5	120 - 132	10/06→12/12					
T5	162 - 184	10/06→12/13					
→							














	kW			 	! #		
VOLVO - C30 (533) 09/06→12/13							
Zentralausrücker, Kupplung							
1.8 FlexFuel	92	01/07→12/12		04/07→; Getriebetyp: B4164S3; Schaltgetriebe		24.2528-5004.3	090002
				04/07→		24.2532-5001.3	090005
VOLVO - C70 I Cabriolet (873) 03/98→10/05							
Bremsschlauch							
2.0	132	03/98→10/05	→	→ 1209	2	24.5201-0204.3	331400 L= 204
2.0 T	166	03/98→10/05					
2.4	125	06/98→10/05					
2.4 T	142	03/98→10/05					
T5	176	03/98→10/05					
Geberzylinder, Kupplung							
2.0	132	03/98→10/05		für Linkslenker		24.2419-1724.3	030113 Ø 19
2.0 T	120 - 166	03/98→10/05					
2.4	125	06/98→10/05					
2.4 T	142 - 147	03/98→10/05					
T5	176 - 180	03/98→10/05					
VOLVO - C70 I Coupe (872) 03/97→09/02							
Bremsschlauch							
2.0	132	03/97→09/02	→	→ 10849	2	24.5201-0204.3	331400 L= 204
2.0 T	166	03/97→09/02					
2.4 T	142	03/97→09/02					
T-5	176	03/97→09/02					
Geberzylinder, Kupplung							
2.0	132	03/97→09/02		für Linkslenker		24.2419-1724.3	030113 Ø 19
2.0 T	120 - 166	03/97→09/02					
2.4	121	03/99→09/02					
2.4 T	142	03/97→09/02					
T-5	176	03/97→09/02					
2.4	125	05/99→09/02		11/99→; für Linkslenker		24.2419-1724.3	030113 Ø 19
VOLVO - C70 II Cabriolet (542) 03/06→12/13							
Zentralausrücker, Kupplung							
2.0 D	100	01/08→10/09		06/08→		24.2531-5005.3	090012
2.4	103	03/06→10/09		Getriebetyp: MMT6		24.2531-5005.3	090012
2.4 i	125	03/06→10/09					
T5	162 - 169	03/06→06/13					
VOLVO - S40 I (644) 07/95→12/04							
Geberzylinder, Kupplung							
1.8	90	03/99→12/03				24.2419-1728.3	030117 Ø 19
1.9 DI	70 - 85	03/99→12/03					
1.9 T4	147	05/97→07/00					
2.0	100	07/95→12/03					
2.0 D	100	12/02→06/04					
2.0 T	120 - 121	07/00→12/03					
2.0 T4	147	07/00→12/03					
2.0 T	118	10/97→12/03		→ 07/00		24.2419-1728.3	030117 Ø 19
VOLVO - S40 II (544) 12/03→12/12							
Zentralausrücker, Kupplung							
1.6	74	01/05→12/12		→ 209158		24.2528-5003.3	090001
1.6 D	81	01/05→12/12		209159→; → 05/12		24.2528-5004.3	090002
1.8	92	04/04→12/10				24.2532-5001.3	090005
1.8 FlexFuel	92	01/06→12/10		04/07→		24.2532-5001.3	090005
2.0	107	10/06→12/12		→ 05/12; für Linkslenker		24.2531-5005.3	090012
2.0 F	107	10/09→12/12					
2.0 CDI	98	07/05→12/06		für Linkslenker		24.2531-5005.3	090012
2.0 D	100	01/04→12/10					
2.4 CDI	120	03/07→12/10					
D4	96	07/05→12/06					










	kw					! #		
VOLVO - S60 II (134) 04/10→12/19								
Zentralausrücker, Kupplung								
2.0 T D2 DRive / D2 T3 T4 T4F T5 T5 AWD T5 DRive T6 T6 AWD	149 88 84 110 - 112 132 132 177 - 180 180 180 225 224	04/10→12/11 03/15→05/18 01/11→12/15 04/10→05/18 04/10→12/15 04/11→12/15 04/10→12/18 07/14→12/18 09/14→12/15 09/13→12/18 04/10→12/15		Getriebetyp: MMT6			24.2531-5005.3	090012
VOLVO - S60 II Cross Country (134) 03/15→12/18								
Zentralausrücker, Kupplung								
T5 Drive-E Polestar AWD	186	06/16→05/18		Getriebetyp: MMT6			24.2531-5005.3	090012
VOLVO - S70 (874) 11/96→11/00								
Bremsschlauch								
2.0 2.0 Turbo 2.3 2.3 Turbo 2.4 2.4 AWD 2.4 Blu-Fuel 2.4 T5 AWD 2.4 Turbo 2.5 TDI 2.5 TDi AWD T5 2.3	93 - 132 155 - 166 195 184 106 - 125 103 - 125 103 142 142 103 103 176 177	01/97→11/00 01/97→11/00 04/99→09/00 01/97→11/00 01/97→11/00 11/96→09/00 07/97→09/00 11/96→04/99 01/97→11/00 01/97→11/00 10/99→09/00 01/97→11/00 11/96→11/00	→ 587049 → 587049		2	24.5201-0204.3	331400	L= 204
Geberzylinder, Kupplung								
2.0 2.0 Turbo 2.3 2.4 AWD 2.4 T5 AWD 2.5 TDi AWD 2.3 2.3 Turbo 2.4 2.4 Turbo 2.5 TDI T5 2.4 2.4 Bifuel 2.4 Blu-Fuel 2.4 AWD	93 - 132 155 - 166 195 103 - 121 142 103 176 184 106 - 125 142 103 176 103 - 121 103 - 106 103 125	01/97→11/00 01/97→11/00 04/99→09/00 11/96→09/00 11/96→04/99 10/99→09/00 11/96→11/00 01/97→11/00 01/97→11/00 01/97→11/00 01/97→11/00 06/98→11/00 10/98→11/00 07/97→09/00 04/99→09/00	→ 459999; für Linkslenker 460000→; für Linkslenker 01/97→; → 459999; für Linkslenker → 12/98; 460000→; für Linkslenker → 459999; für Linkslenker → 12/98; 460000→; für Linkslenker für Linkslenker → 459999; für Linkslenker 460000→; → 05/99; für Linkslenker			24.2419-0939.3	030065	Ø 19
						24.2419-1724.3	030113	Ø 19
						24.2419-0939.3	030065	Ø 19
						24.2419-1724.3	030113	Ø 19
						24.2419-1724.3	030113	Ø 19
						24.2419-0939.3	030065	Ø 19
						24.2419-1724.3	030113	Ø 19
Nehmerzylinder, Kupplung								
2.0 2.3 2.3 Turbo 2.4 2.4 AWD 2.4 T5 AWD 2.4 Turbo 2.5 TDI 2.5 TDi AWD	93 - 132 195 184 106 - 125 103 - 125 142 142 103 103	01/97→11/00 04/99→09/00 01/97→11/00 01/97→11/00 11/96→09/00 11/96→04/99 01/97→11/00 01/97→11/00 10/99→09/00	→ 459999			24.2522-0907.3	040043	Ø 22,2











	kW			 	! #		
VOLVO - S80 II (124) 03/06→12/16							
Zentralausrücker, Kupplung							
1.6 D DRiVe	80	01/10→12/11				24.2532-5002.3	090006
1.6 DRiVe	84	06/11→01/14					
2.0	107	01/08→09/12					
2.0 FlexFuel	107	01/08→12/11					
2.0 TDi	100	02/08→03/11					
D2	85	01/14→12/16					
2.0 T	149	01/10→05/11				24.2531-5005.3	090012
T5	162 - 177	10/10→12/16					
VOLVO - V40 Kombi (645) 07/95→06/04							
 Geberzylinder, Kupplung							
1.9	127	09/03→06/04				24.2419-1728.3	030117 Ø 19
1.9 DI	70 - 85	03/99→06/04					
1.9 T4	147	05/97→07/00					
2.0	100	07/95→06/04					
2.0 T	118 - 120	10/97→06/04					
2.0 T	121	07/99→06/04		07/00→ 06/01		24.2419-1728.3	030117 Ø 19
2.0 T4	147	07/00→06/04		→ 04/04		24.2419-1728.3	030117 Ø 19
VOLVO - V50 (545) 12/03→12/12							
Zentralausrücker, Kupplung							
1.6	74	01/05→12/12		→ 514545		24.2528-5003.3	090001
1.6 D	80	03/05→12/12		514546→; → 05/12		24.2528-5004.3	090002
1.6 D	81	01/05→12/11		→ 514545		24.2528-5003.3	090001
				514546→		24.2528-5004.3	090002
1.8	92	04/04→12/10				24.2532-5001.3	090005
1.8 BiFuel	93	01/09→09/10					
1.8 FlexFuel	92	01/05→12/10					
2.0	107	10/06→12/12		→ 05/12		24.2532-5001.3	090005
2.0 FlexFuel	107	01/10→12/12					
2.0 CDI	98	12/03→12/06				24.2531-5005.3	090012
2.0 D	100	04/04→12/10					
2.0 D4	96	07/05→12/06					
VOLVO - V60 I (155) 07/10→12/18							
Zentralausrücker, Kupplung							
1.6 DRiVe	84	02/11→12/15		06/11→; Getriebetyp: MMT6		24.2531-5005.3	090012
2.0 T	149	07/10→12/12		11/10→; Getriebetyp: MMT6		24.2531-5005.3	090012
T3	110	09/10→12/15					
T4	132	09/10→12/15					
T5	177	09/10→12/14					
T6 AWD	224	07/10→12/15					
T3	112	03/15→05/18		Getriebetyp: MMT6		24.2531-5005.3	090012
T4F	132	04/11→12/15					
T5	176	08/12→07/14					
VOLVO - V60 I Kasten/Kombi (155) 09/13→12/15							
Zentralausrücker, Kupplung							
1.6 DRiVe	84	09/13→12/15		Getriebetyp: MMT6		24.2531-5005.3	090012
VOLVO - V70 I (875, 876) 12/95→12/00							
 Bremsschlauch							
2.0	93 - 132	12/95→03/00	➡	01/97→; → 566120	2	24.5201-0204.3	331400 L= 204
2.0 Turbo	155 - 166	12/95→12/00					
2.3	177	11/96→11/00					
2.3 T-5	176	11/96→12/00					
2.3 Turbo	184	12/95→03/00					
2.4	106 - 125	12/95→05/00					
2.4 Turbo	142	04/96→12/00					
2.5 TDI	103	12/95→12/00					
2.5 TDi AWD	103	11/96→02/00					
2.0	120	01/97→12/00	➡	→ 566120	2	24.5201-0204.3	331400 L= 204
2.3 AWD	195	12/98→02/00					
2.4	121	06/98→12/99					
2.4 AWD	121	06/98→12/99	➡	10/98→; → 566120	2	24.5201-0204.3	331400 L= 204
2.4 Bifuel	106	05/98→12/99					
→							






























	kW			 	! #		
VOLVO - V70 I (875, 876) 12/95→12/00							
Geberzylinder, Kupplung							
2.0	93 - 132	12/95→03/00		01/97→; → 395001; für Linkslenker		24.2419-0939.3 030065	Ø 19
2.0 Turbo	155	12/95→03/00		395002→; für Linkslenker		24.2419-1724.3 030113	Ø 19
2.3 Turbo	184	12/95→03/00					
2.4	106	12/95→03/00					
2.5 TDi AWD	103	11/96→02/00					
2.0	120	01/97→12/00		→ 395001; für Linkslenker		24.2419-0939.3 030065	Ø 19
2.3 T-5 AWD	176	01/97→12/00		→ 03/00; 395002→; für Linkslenker		24.2419-1724.3 030113	Ø 19
2.0 Turbo	166	11/96→12/00		01/97→; → 395001; für Linkslenker		24.2419-0939.3 030065	Ø 19
2.0 Turbo AWD	166	11/96→12/00		→ 03/00; 395002→; für Linkslenker		24.2419-1724.3 030113	Ø 19
2.3	177	11/96→11/00					
2.3 T-5	176	11/96→12/00					
2.4	125	12/95→05/00					
2.4 Turbo	142	04/96→12/00					
2.4 Turbo AWD	142	04/96→12/00					
2.5 TDI	103	12/95→12/00					
2.3 AWD	195	12/98→02/00		→ 395001; für Linkslenker		24.2419-0939.3 030065	Ø 19
2.3 T AWD	184	04/97→03/00		→ 395001; für Linkslenker		24.2419-0939.3 030065	Ø 19
				395002→; für Linkslenker		24.2419-1724.3 030113	Ø 19
2.4	103	03/99→12/00		08/99→ 03/00; für Linkslenker		24.2419-1724.3 030113	Ø 19
2.4	121	06/98→12/99		für Linkslenker		24.2419-1724.3 030113	Ø 19
2.4 AWD	121	06/98→12/99		10/98→; → 395001; für Linkslenker		24.2419-0939.3 030065	Ø 19
				395002→; → 05/99; für Linkslenker		24.2419-1724.3 030113	Ø 19
2.4 Bifuel	103	08/99→12/00		→ 03/00; für Linkslenker		24.2419-1724.3 030113	Ø 19
2.4 Turbo AWD	195	03/99→12/00					
2.4 Bifuel	106	05/98→12/99		10/98→ 08/99; für Linkslenker		24.2419-1724.3 030113	Ø 19
Nehmerzylinder, Kupplung							
2.0	93 - 132	12/95→03/00		01/97→; → 395001		24.2522-0907.3 040043	Ø 22,2
2.4	106 - 125	12/95→05/00					
2.4 Turbo	142	04/96→12/00					
2.4 Turbo AWD	142	04/96→12/00					
2.5 TDI	103	12/95→12/00					
2.5 TDi AWD	103	11/96→02/00					
2.0	120	01/97→12/00		→ 395001		24.2522-0907.3 040043	Ø 22,2
2.4 AWD	121	06/98→12/99		10/98→; → 395001		24.2522-0907.3 040043	Ø 22,2
VOLVO - V70 III (135) 04/07→04/16							
Zentralausrücker, Kupplung							
1.6 D	80	07/09→12/11		01/10→; Getriebetyp: MMT6		24.2531-5005.3 090012	
2.0 T	149	09/09→12/11					
1.6 DRiVe / D2	84	04/11→12/15		Getriebetyp: MMT6		24.2531-5005.3 090012	
2.0 D	100	10/07→12/15					
2.5 T	147	08/07→12/09					
2.5 T FlexiFuel	147	05/08→12/09					
3.2	175 - 179	08/07→12/14					
3.2 AWD	179	04/10→12/15					
D5 AWD	151	12/09→12/11					
2.0	107	10/07→12/11		Getriebetyp: MMT6		24.2531-5005.3 090012	
2.0 FlexiFuel	107	01/08→12/11		für Rechtslenker; Getriebetyp: MTX75		24.2532-5002.3 090006	
2.0 BiFuel	157	03/13→12/15				24.2532-5002.3 090006	
D3	100	10/07→12/15					
D3 / D4	120	03/10→12/15					
D5	158 - 169	03/11→04/16					
2.0 GDI	157	04/12→12/15		03/13→		24.2532-5002.3 090006	
2.4 D	120	04/07→12/10		08/07→; Getriebetyp: MMT6		24.2531-5005.3 090012	
3.2 AWD	175	04/07→12/10					
D5	136	04/07→12/09					
2.4 D	129	04/09→12/10		10/09→; Getriebetyp: MMT6		24.2531-5005.3 090012	
2.5 T	170	04/09→12/12					
2.5 T FlexiFuel	170	04/09→12/11					
D5	151	10/08→12/11		12/09→; Getriebetyp: MMT6		24.2531-5005.3 090012	
D5 AWD	136	04/07→12/09		10/07→; Getriebetyp: MMT6		24.2531-5005.3 090012	
T5	177	01/10→12/14				24.2531-5005.3 090012	
VOLVO - V70 III Kasten/Kombi (135) 09/13→12/15							
Zentralausrücker, Kupplung							
2.0 D3 DRiVe	100	09/13→12/15				24.2532-5002.3 090006	
2.4 D5	158	09/13→12/15					














	kw					! #		
VW - BEETLE (5C1, 5C2) 04/11→07/19								
 Geberzylinder, Kupplung								
1.2 TSI	77	07/11→07/19		+PR VF0		24.2415-1713.3	030132	Ø 15,9
1.2 TSI 16V	77	12/14→07/19						
1.4 TSI	110 - 118	10/11→07/19						
1.6 TDI	77	10/11→07/16						
2.0 TDI	103	04/11→07/16						
2.0 TFSI	147	04/11→07/16						
2.0 TSI	130 - 162	12/14→07/19						
2.5	125	04/11→07/19						
2.0 TDI	81	06/14→09/18		12/14→; +PR VF0		24.2415-1713.3	030132	Ø 15,9
2.0 TDI	110	07/14→09/18		09/14→; +PR VF0		24.2415-1713.3	030132	Ø 15,9
2.0 TSI	155	12/12→07/19		05/13→; +PR VF0		24.2415-1713.3	030132	Ø 15,9
 Nehmerzylinder, Kupplung								
1.2 TSI	77	07/11→07/19		+PR OEM		24.2519-1706.3	040096	Ø 19
1.2 TSI 16V	77	12/14→07/19						
1.4 TSI	110	12/14→07/19						
1.6 TDI	77	10/11→07/16						
2.0 TDI	103	04/11→07/16						
2.0 TFSI	147	04/11→07/16						
2.0 TSI	130 - 162	12/14→07/19						
2.5	125	04/11→07/19						
1.4 TSI	118	10/11→07/16		+PR 0EJ		24.2519-1705.3	040095	Ø 19
				+PR OEM		24.2519-1706.3	040096	Ø 19
2.0 TDI	81	06/14→09/18		12/14→; +PR OEM		24.2519-1706.3	040096	Ø 19
2.0 TDI	110	07/14→09/18		09/14→; +PR OEM		24.2519-1706.3	040096	Ø 19
2.0 TSI	155	12/12→07/19		05/13→; +PR OEM		24.2519-1706.3	040096	Ø 19
VW - BEETLE Cabriolet (5C7, 5C8) 12/11→07/19								
 Geberzylinder, Kupplung								
1.2 TSI	77	12/11→07/19		11/12→; +PR VF0		24.2415-1713.3	030132	Ø 15,9
1.4 TSI	118	12/11→07/16		11/12→; +PR VF1		24.2415-1713.3	030132	Ø 15,9
1.6 TDI	77	12/11→07/16						
2.0 TDI	103	04/12→07/16						
2.0 TFSI	147	12/11→07/16						
1.2 TSI 16V	77	12/14→07/19		+PR VF0		24.2415-1713.3	030132	Ø 15,9
1.4 TSI	110	12/14→09/18		+PR VF1		24.2415-1713.3	030132	Ø 15,9
2.0 TDI	110	09/14→09/18						
2.0 TSI	162	12/14→09/18						
2.0 TDI	81	06/14→09/18		12/14→; +PR VF0		24.2415-1713.3	030132	Ø 15,9
				12/14→; +PR VF1		24.2415-1713.3	030132	Ø 15,9
2.0 TSI	155	12/12→07/19		05/13→; +PR VF0		24.2415-1713.3	030132	Ø 15,9
				05/13→; +PR VF1		24.2415-1713.3	030132	Ø 15,9
2.5	125	12/11→07/16		12/12→; +PR VF1		24.2415-1713.3	030132	Ø 15,9
				12/12→; +PR VF0		24.2415-1713.3	030132	Ø 15,9
 Nehmerzylinder, Kupplung								
1.2 TSI	77	12/11→07/19		11/12→; +PR OEM		24.2519-1706.3	040096	Ø 19
1.4 TSI	118	12/11→07/16						
1.6 TDI	77	12/11→07/16						
2.0 TDI	103	04/12→07/16						
2.0 TFSI	147	12/11→07/16						
1.2 TSI 16V	77	12/14→07/19		+PR OEM		24.2519-1706.3	040096	Ø 19
1.4 TSI	110	12/14→09/18						
2.0 TDI	110	09/14→09/18						
2.0 TSI	162	12/14→09/18						
2.0 TDI	81	06/14→09/18		12/14→; +PR OEM		24.2519-1706.3	040096	Ø 19
2.0 TSI	155	12/12→07/19		05/13→; +PR OEM		24.2519-1706.3	040096	Ø 19
2.5	125	12/11→07/16		12/12→; +PR OEM		24.2519-1706.3	040096	Ø 19
VW - BORA (9M2) 01/05→12/14								
 Geberzylinder, Kupplung								
2.0	85	01/05→12/14		für Linkslenker		24.2415-1701.3	030095	Ø 15,9
				für Rechtslenker		24.2415-1702.3	030096	Ø 15,9
 Nehmerzylinder, Kupplung								
2.0	85	01/05→12/14		für Fahrzeuge mit Schaltseilzug		24.2519-1701.3	040075	Ø 19
				für Fahrzeuge mit Schaltgestänge		24.2523-1701.3	040080	Ø 23,8











	kw			 	! #		
VW - BORA I (1J2) 10/98→12/13							
 Geberzylinder, Kupplung							
1.4 16V	55	03/00→05/05		für Linkslenker; → 12/04		24.2415-1701.3 030095	Ø 15,9
1.6	74 - 75	10/98→05/05		für Rechtslenker; → 12/04		24.2415-1702.3 030096	Ø 15,9
1.6 16V	77	05/00→05/05					
1.6 FSI	81	01/02→05/05					
1.8	92	10/98→05/05					
1.8 4motion	92	02/99→05/05					
1.9 SDI	50	10/98→05/05					
1.9 TDI	74	09/00→05/05					
1.9 TDI 4motion	74	09/00→05/05					
2.0	85	10/98→12/13					
2.0 4motion	85	04/00→05/05					
2.3 V5	125	10/00→05/05					
2.3 V5 4motion	125	10/00→05/05					
1.6	78	06/02→10/04		für Linkslenker		24.2415-1701.3 030095	Ø 15,9
1.9 TDI	81	10/98→06/01		für Rechtslenker		24.2415-1702.3 030096	Ø 15,9
1.9 TDI 4motion	85	02/99→06/01					
2.3 V5	110	10/98→10/00					
1.8 T	110	05/00→05/05		09/00→; für Linkslenker; → 12/04		24.2415-1701.3 030095	Ø 15,9
				09/00→; für Rechtslenker; → 12/04		24.2415-1702.3 030096	Ø 15,9
1.8 T	132	03/02→05/05		05/02→; für Linkslenker; → 12/04		24.2415-1701.3 030095	Ø 15,9
				05/02→; für Rechtslenker; → 12/04		24.2415-1702.3 030096	Ø 15,9
1.9 TDI	66	10/98→05/05		→ 06/01; für Linkslenker		24.2415-1701.3 030095	Ø 15,9
				→ 06/01; für Rechtslenker		24.2415-1702.3 030096	Ø 15,9
1.9 TDI	85	12/98→01/02		02/99→ 06/01; für Linkslenker		24.2415-1701.3 030095	Ø 15,9
1.9 TDI 4motion	66	11/98→04/02		02/99→ 06/01; für Rechtslenker		24.2415-1702.3 030096	Ø 15,9
1.9 TDI	96	11/00→05/05		04/01→; für Linkslenker; → 12/04		24.2415-1701.3 030095	Ø 15,9
1.9 TDI 4motion	96	11/00→05/05		04/01→; für Rechtslenker; → 12/04		24.2415-1702.3 030096	Ø 15,9
1.9 TDI	110	05/00→05/05		10/00→; für Linkslenker; → 12/04		24.2415-1701.3 030095	Ø 15,9
1.9 TDI 4motion	110	05/00→05/05		10/00→; für Rechtslenker; → 12/04		24.2415-1702.3 030096	Ø 15,9
2.3 V5 4motion	110	12/98→10/00		02/99→; für Linkslenker		24.2415-1701.3 030095	Ø 15,9
				02/99→; für Rechtslenker		24.2415-1702.3 030096	Ø 15,9
2.8 V6 4motion	150	03/99→05/05		05/99→; für Linkslenker; → 12/04		24.2415-1701.3 030095	Ø 15,9
				05/99→; für Rechtslenker; → 12/04		24.2415-1702.3 030096	Ø 15,9
 Nehmerzylinder, Kupplung							
1.4 16V	55	03/00→05/05		→ 12/04; für Fahrzeuge mit Schaltseilzug		24.2519-1701.3 040075	Ø 19
1.6	74 - 75	10/98→05/05		→ 12/04; für Fahrzeuge mit Schaltgestänge		24.2523-1701.3 040080	Ø 23,8
1.6 16V	77	05/00→05/05					
1.6 FSI	81	01/02→05/05					
1.8	92	10/98→05/05					
1.8 4motion	92	02/99→05/05					
1.9 SDI	50	10/98→05/05					
1.9 TDI	74	09/00→05/05					
1.9 TDI 4motion	74	09/00→05/05					
2.0	85	10/98→12/13					
2.0 4motion	85	04/00→05/05					
2.3 V5	125	10/00→05/05					
2.3 V5 4motion	125	10/00→05/05					
1.6	78	06/02→10/04		für Fahrzeuge mit Schaltseilzug		24.2519-1701.3 040075	Ø 19
1.9 TDI	81	10/98→06/01		für Fahrzeuge mit Schaltgestänge		24.2523-1701.3 040080	Ø 23,8
1.9 TDI 4motion	85	02/99→06/01					
2.3 V5	110	10/98→10/00					
1.8 T	110	05/00→05/05		09/00→ 12/04; für Fahrzeuge mit Schaltseilzug		24.2519-1701.3 040075	Ø 19
				09/00→ 12/04; für Fahrzeuge mit Schaltgestänge		24.2523-1701.3 040080	Ø 23,8
1.8 T	132	03/02→05/05		05/02→ 12/04; für Fahrzeuge mit Schaltseilzug		24.2519-1701.3 040075	Ø 19
				05/02→ 12/04; für Fahrzeuge mit Schaltgestänge		24.2523-1701.3 040080	Ø 23,8
1.9 TDI	66	10/98→05/05		→ 06/01; für Fahrzeuge mit Schaltseilzug		24.2519-1701.3 040075	Ø 19
				→ 06/01; für Fahrzeuge mit Schaltgestänge		24.2523-1701.3 040080	Ø 23,8
1.9 TDI	85	12/98→01/02		02/99→ 06/01; für Fahrzeuge mit Schaltseilzug		24.2519-1701.3 040075	Ø 19
1.9 TDI 4motion	66	11/98→04/02		02/99→ 06/01; für Fahrzeuge mit Schaltgestänge		24.2523-1701.3 040080	Ø 23,8
1.9 TDI	96	11/00→05/05		04/01→ 12/04; für Fahrzeuge mit Schaltseilzug		24.2519-1701.3 040075	Ø 19
1.9 TDI 4motion	96	11/00→05/05		04/01→ 12/04; für Fahrzeuge mit Schaltgestänge		24.2523-1701.3 040080	Ø 23,8
→							

	kW			 	! #		
VW - BORA I (1J2) 10/98→12/13							
 Nehmerzylinder, Kupplung							
1.9 TDI	110	05/00→05/05		10/00→ 12/04; für Fahrzeuge mit Schaltseilzug		24.2519-1701.3 040075	Ø 19
1.9 TDI 4motion	110	05/00→05/05		10/00→ 12/04; für Fahrzeuge mit Schaltgestänge		24.2523-1701.3 040080	Ø 23,8
2.3 V5 4motion	110	12/98→10/00		02/99→; für Fahrzeuge mit Schaltseilzug		24.2519-1701.3 040075	Ø 19
				02/99→; für Fahrzeuge mit Schaltgestänge		24.2523-1701.3 040080	Ø 23,8
2.8 V6 4motion	150	03/99→05/05		05/99→ 12/04; für Fahrzeuge mit Schaltseilzug		24.2519-1701.3 040075	Ø 19
				05/99→ 12/04; für Fahrzeuge mit Schaltgestänge		24.2523-1701.3 040080	Ø 23,8
Zentralausrücker, Kupplung							
1.8 T	132	03/02→05/05		05/02→ 12/04		24.2531-5004.3 090011	
1.9 TDI	85	12/98→01/02		02/99→		24.2531-5004.3 090011	
2.3 V5 4motion	110	12/98→10/00					
1.9 TDI	96	11/00→05/05		04/01→ 12/04		24.2531-5004.3 090011	
1.9 TDI 4motion	96	11/00→05/05					
1.9 TDI	110	05/00→05/05		10/00→ 12/04		24.2531-5004.3 090011	
1.9 TDI 4motion	110	05/00→05/05					
1.9 TDI 4motion	74	09/00→05/05		→ 12/04		24.2531-5004.3 090011	
2.3 V5 4motion	125	10/00→05/05					
1.9 TDI 4motion	85	02/99→06/01				24.2531-5004.3 090011	
2.8 V6 4motion	150	03/99→05/05		05/99→ 12/04		24.2531-5004.3 090011	
VW - BORA Variant (1J6) 05/99→05/05							
 Geberzylinder, Kupplung							
1.4 16V	55	09/01→05/05		für Linkslenker; → 12/04		24.2415-1701.3 030095	Ø 15,9
1.6	74 - 75	05/99→05/05		für Rechtslenker; → 12/04		24.2415-1702.3 030096	Ø 15,9
1.6 16V	77	02/00→05/05					
1.6 FSI	81	01/02→05/05					
1.8 4motion	92	05/99→05/05					
1.8 T	132	05/02→05/05					
1.9 TDI	74 - 110	09/00→05/05					
1.9 TDI 4motion	74 - 110	09/00→05/05					
2.0	85	05/99→05/05					
2.0 4motion	85	04/00→05/05					
2.3 V5	125	10/00→05/05					
2.3 V5 4motion	125	10/00→05/05					
2.8 V6 4motion	150	05/99→05/05					
1.8 T	110	05/00→05/05		09/00→; für Linkslenker; → 12/04		24.2415-1701.3 030095	Ø 15,9
				09/00→; für Rechtslenker; → 12/04		24.2415-1702.3 030096	Ø 15,9
1.9 TDI	81 - 85	05/99→06/01		für Linkslenker		24.2415-1701.3 030095	Ø 15,9
1.9 TDI 4motion	85	05/99→06/01		für Rechtslenker		24.2415-1702.3 030096	Ø 15,9
2.3 V5	110	05/99→10/00					
2.3 V5 4motion	110	05/99→10/00					
1.9 TDI	96	11/00→05/05		04/01→; für Linkslenker; → 12/04		24.2415-1701.3 030095	Ø 15,9
1.9 TDI 4motion	96	11/00→05/05		04/01→; für Rechtslenker; → 12/04		24.2415-1702.3 030096	Ø 15,9
2.0 4motion	88	12/99→05/03		04/00→; für Linkslenker		24.2415-1701.3 030095	Ø 15,9
				04/00→; für Rechtslenker		24.2415-1702.3 030096	Ø 15,9
 Nehmerzylinder, Kupplung							
1.4 16V	55	09/01→05/05		→ 12/04; für Fahrzeuge mit Schaltseilzug		24.2519-1701.3 040075	Ø 19
1.6	74 - 75	05/99→05/05		→ 12/04; für Fahrzeuge mit Schaltgestänge		24.2523-1701.3 040080	Ø 23,8
1.6 16V	77	02/00→05/05					
1.6 FSI	81	01/02→05/05					
1.8 4motion	92	05/99→05/05					
1.8 T	132	05/02→05/05					
1.9 TDI	74 - 110	09/00→05/05					
1.9 TDI 4motion	74 - 110	09/00→05/05					
2.0	85	05/99→05/05					
2.0 4motion	85	04/00→05/05					
2.3 V5	125	10/00→05/05					
2.3 V5 4motion	125	10/00→05/05					
2.8 V6 4motion	150	05/99→05/05					
1.8 T	110	05/00→05/05		09/00→ 12/04; für Fahrzeuge mit Schaltseilzug		24.2519-1701.3 040075	Ø 19
→							
















	kw			 	! #		
VW - BORA Variant (1J6) 05/99→05/05							
 Nehmerzylinder, Kupplung							
1.8 T	110	05/00→05/05		09/00→ 12/04; für Fahrzeuge mit Schaltgestänge		24.2523-1701.3 040080	Ø 23,8
1.9 TDI	81 - 85	05/99→06/01		für Fahrzeuge mit Schaltseilzug		24.2519-1701.3 040075	Ø 19
1.9 TDI 4motion 2.3 V5	85 110	05/99→06/01 05/99→10/00		für Fahrzeuge mit Schaltgestänge		24.2523-1701.3 040080	Ø 23,8
2.3 V5 4motion	110	05/99→10/00					
1.9 TDI	96	11/00→05/05		04/01→ 12/04; für Fahrzeuge mit Schaltseilzug		24.2519-1701.3 040075	Ø 19
1.9 TDI 4motion	96	11/00→05/05		04/01→ 12/04; für Fahrzeuge mit Schaltgestänge		24.2523-1701.3 040080	Ø 23,8
2.0 4motion	88	12/99→05/03		04/00→; für Fahrzeuge mit Schaltseilzug		24.2519-1701.3 040075	Ø 19
				04/00→; für Fahrzeuge mit Schaltgestänge		24.2523-1701.3 040080	Ø 23,8
Zentralausrücker, Kupplung							
1.8 T	132	05/02→05/05		→ 12/04		24.2531-5004.3 090011	
1.9 TDI	110	05/01→05/05					
1.9 TDI 4motion	74 - 110	09/00→05/05					
2.3 V5 4motion	125	10/00→05/05					
2.8 V6 4motion	150	05/99→05/05					
1.9 TDI	85	05/99→06/01				24.2531-5004.3 090011	
1.9 TDI 4motion	85	05/99→06/01					
2.3 V5 4motion	110	05/99→10/00					
1.9 TDI	96	11/00→05/05		04/01→ 12/04		24.2531-5004.3 090011	
1.9 TDI 4motion	96	11/00→05/05					
VW - CADDY II Großraumlimousine (9K9B) 11/95→12/04							
 Geberzylinder, Kupplung							
1.9 TDI	66	10/96→01/04		für Linkslenker		03.2419-9510.3 030028	Ø 19
 Nehmerzylinder, Kupplung							
1.9 TDI	66	10/96→01/04				24.2523-0908.3 040049	Ø 23
 Seilzug, Kupplungsbetätigung							
1.4	44	11/95→06/03		für Linkslenker		24.3728-2707.2 592707	L= 1.047 + AUT
1.4 16V	55	08/00→01/04					
1.6	55	06/97→09/00		für Linkslenker		24.3728-0128.2 590128	L= 854 + AUT
1.7 SDI	42	07/96→09/00					
1.9 D	47	11/95→01/04					
1.9 SDI	47	11/95→01/04					
VW - CADDY II Kasten/Großraumlimousine (9K9A) 11/95→01/04							
 Geberzylinder, Kupplung							
1.9 TDI	66	09/96→01/04		für Linkslenker		03.2419-9510.3 030028	Ø 19
 Nehmerzylinder, Kupplung							
1.9 TDI	66	09/96→01/04				24.2523-0908.3 040049	Ø 23
 Seilzug, Kupplungsbetätigung							
1.4	55	08/00→01/04		für Linkslenker		24.3728-2707.2 592707	L= 1.047 + AUT
60 1.4	44	11/95→01/04					
1.7 SDI	42	07/96→09/00		für Linkslenker		24.3728-0128.2 590128	L= 854 + AUT
1.9 D	47	11/95→01/04					
1.9 SDI	47	11/95→01/04					
75 1.6	55	11/95→09/00					
VW - CADDY II Pick-up (9U7) 06/96→12/00							
 Seilzug, Kupplungsbetätigung							
1.6	55	06/96→12/00		10/97→; für Linkslenker		24.3728-2500.2 592500	L= 742
VW - CADDY III Großraumlimousine (2KB, 2KJ, 2CB, 2CJ) 03/04→05/15							
 Geberzylinder, Kupplung							
1.2 TSI	63 - 77	09/10→05/15				24.2415-1713.3 030132	Ø 15,9
1.4	55 - 59	03/04→08/10					
1.6	75	04/04→05/15					
1.6 BiFuel	75	05/11→05/15					
1.6 TDI	55 - 75	08/10→05/15					
1.9 D	48	10/05→06/09					
→							










	kW			 	! #		
VW - CADDY III Großraumlimousine (2KB, 2KJ, 2CB, 2CJ) 03/04→05/15							
 Geberzylinder, Kupplung							
1.9 TDI	55 - 77	04/04→08/10				24.2415-1713.3 030132	Ø 15,9
1.9 TDI 4motion	77	05/08→08/10					
2.0 EcoFuel	80	04/06→05/15					
2.0 SDI	51	03/04→08/10					
2.0 TDI	103 - 125	09/07→05/15					
2.0 TDI 16V	103	11/10→05/15					
2.0 TDI 16V 4motion	103	11/10→05/15					
2.0 TDI	81	08/10→05/15		10/10→		24.2415-1713.3 030132	Ø 15,9
2.0 TDI 4motion	81	08/10→05/15					
 Nehmerzylinder, Kupplung							
1.2 TSI	63 - 77	09/10→05/15		+PR 0EJ		24.2519-1705.3 040095	Ø 19
1.4	55 - 59	03/04→08/10		+PR 0EM		24.2519-1706.3 040096	Ø 19
1.6	75	04/04→05/15					
1.6 BiFuel	75	05/11→05/15					
1.6 TDI	55 - 75	08/10→05/15					
1.9 D	48	10/05→06/09					
1.9 TDI	55 - 77	04/04→08/10					
1.9 TDI 4motion	77	05/08→08/10					
2.0 EcoFuel	80	04/06→05/15					
2.0 SDI	51	03/04→08/10					
2.0 TDI	103 - 125	09/07→05/15					
2.0 TDI 16V	103	11/10→05/15					
2.0 TDI 16V 4motion	103	11/10→05/15					
2.0 TDI	81	08/10→05/15		10/10→; +PR 0EJ		24.2519-1705.3 040095	Ø 19
2.0 TDI 4motion	81	08/10→05/15		10/10→; +PR 0EM		24.2519-1706.3 040096	Ø 19
Zentralausrücker, Kupplung							
2.0 TDI	103	09/07→08/10				24.2531-5004.3 090011	
2.0 TDI 16V	103	11/10→05/15					
VW - CADDY III Kasten/Großraumlimousine (2KA, 2KH, 2CA, 2CH) 03/04→05/15							
 Geberzylinder, Kupplung							
1.2 TSI	63 - 77	09/10→05/15				24.2415-1713.3 030132	Ø 15,9
1.4	55 - 59	03/04→08/10					
1.6	75	04/04→05/15					
1.6 BiFuel	75	05/11→05/15					
1.6 TDI	55 - 75	08/10→05/15					
1.9 TDI	55 - 77	04/04→08/10					
1.9 TDI 4motion	77	11/08→08/10					
2.0 EcoFuel	80	04/06→05/15					
2.0 SDI	51	03/04→08/10					
2.0 TDI	62 - 125	09/07→05/15					
2.0 TDI 16V	103	11/10→05/15					
2.0 TDI 16V 4motion	103	11/10→05/15					
2.0 TDI 4motion	62	12/10→05/15					
2.0 TDI	81	08/10→05/15		10/10→		24.2415-1713.3 030132	Ø 15,9
2.0 TDI 4motion	81	08/10→05/15					
 Nehmerzylinder, Kupplung							
1.2 TSI	63 - 77	09/10→05/15		+PR 0EJ		24.2519-1705.3 040095	Ø 19
1.4	55 - 59	03/04→08/10		+PR 0EM		24.2519-1706.3 040096	Ø 19
1.6	75	04/04→05/15					
1.6 BiFuel	75	05/11→05/15					
1.6 TDI	55 - 75	08/10→05/15					
1.9 TDI	55 - 77	04/04→08/10					
1.9 TDI 4motion	77	11/08→08/10					
2.0 EcoFuel	80	04/06→05/15					
2.0 SDI	51	03/04→08/10					
2.0 TDI	62 - 125	09/07→05/15					
2.0 TDI 16V	103	11/10→05/15					
2.0 TDI 16V 4motion	103	11/10→05/15					
2.0 TDI 4motion	62	12/10→05/15					
→							
















	kW			 	! #		
VW - CADDY III Kasten/Großraumlimousine (2KA, 2KH, 2CA, 2CH) 03/04→05/15							
 Nehmerzylinder, Kupplung							
2.0 TDI	81	08/10→05/15		10/10→; +PR 0EJ		24.2519-1705.3 040095	Ø 19
2.0 TDI 4motion	81	08/10→05/15		10/10→; +PR 0EM		24.2519-1706.3 040096	Ø 19
Zentralausrücker, Kupplung							
2.0 TDI	62 - 103	09/07→05/15				24.2531-5004.3 090011	
2.0 TDI 16V	103	11/10→05/15					
2.0 TDI 16V 4motion	103	11/10→05/15					
VW - CADDY IV Großraumlimousine (SAB, SAJ) 05/15→							
 Nehmerzylinder, Kupplung							
1.0 TSI	62 - 75	11/15→09/20		+PR 0EM		24.2519-1706.3 040096	Ø 19
1.2 TSI	62	06/15→09/20					
1.4 TGI CNG	81	06/15→09/20					
1.4 TSI	92 - 96	05/15→09/20					
1.6	81	11/15→09/20					
1.6 TDI	55 - 75	05/15→09/20					
2.0 TDI	55 - 110	05/15→09/20					
2.0 TDI 4motion	81 - 110	05/15→09/20					
ABT e-Caddy	83	04/20→					
VW - CADDY IV Kasten/Großraumlimousine (SAA, SAH) 05/15→							
 Nehmerzylinder, Kupplung							
1.0 TSI	75	11/15→09/20		+PR 0EM		24.2519-1706.3 040096	Ø 19
1.2 TSI	62	06/15→09/20					
1.4 TGI CNG	81	06/15→09/20					
1.4 TSI	92 - 96	05/15→09/20					
1.6	81	11/15→09/20					
1.6 TDI	55 - 75	05/15→09/20					
2.0 TDI	55 - 110	05/15→09/20					
2.0 TDI 4motion	55 - 110	05/15→09/20					
ABT e-Caddy	83	04/20→					
VW - CADDY ALLTRACK Großraumlimousine (SAB) 05/15→							
 Nehmerzylinder, Kupplung							
1.0 TSI	62 - 75	11/15→		+PR 0EM		24.2519-1706.3 040096	Ø 19
1.2 TSI	62	06/15→					
1.4 TGI CNG	81	06/15→					
1.4 TSI	92 - 96	05/15→					
1.6 TDI	55 - 75	05/15→					
2.0 TDI	55 - 110	05/15→					
2.0 TDI 4motion	81 - 110	05/15→					
VW - CADDY ALLTRACK Kasten/Großraumlimousine (SAA) 05/15→							
 Nehmerzylinder, Kupplung							
1.0 TSI	75	11/15→		+PR 0EM		24.2519-1706.3 040096	Ø 19
1.2 TSI	62	06/15→					
1.4 TGI CNG	81	06/15→					
1.4 TSI	92 - 96	05/15→					
1.6 SRE	81	11/15→09/20					
1.6 TDI	55 - 75	05/15→					
2.0 TDI	55 - 110	05/15→					
2.0 TDI 4motion	81 - 110	05/15→					
VW - CADDY Kasten/Großraumlimousine (6K9, 9E7, 9E9) 09/02→12/09							
 Geberzylinder, Kupplung							
1.9 D	47	02/98→06/09				24.2415-1713.3 030132	Ø 15,9
→							












	kw			 	! #		
VW - CADDY Kasten/Großraumlimousine (6K9, 9E7, 9E9) 09/02→12/09							
 Nehmerzylinder, Kupplung							
1.9 D	47	02/98→06/09		+PR 0EJ		24.2519-1705.3 040095	Ø 19
				+PR 0EM		24.2519-1706.3 040096	Ø 19
VW - CALIFORNIA T5 Camper (7EC, 7EF, 7EG, 7HF) 04/03→08/15							
Zentralausrücker, Kupplung							
2.0 TDI	100 - 132	09/09→08/15				24.2531-5004.3 090011	
2.0 TDI 4motion	100 - 132	10/09→08/15					
2.5 TDi	120	05/07→11/09					
2.5 TDI	96 - 128	05/07→11/09					
2.5 TDI 4motion	96 - 128	05/07→11/09					
VW - CRAFTER 30-35 Bus (2E_) 04/06→12/16							
Zentralausrücker, Kupplung							
2.0 TDI	80 - 100	05/11→12/16		07/11→; Schaltgetriebe, automatisch betätigt		24.2536-5001.3 090014	
2.0 TDI	84 - 120	07/11→12/16		Schaltgetriebe, automatisch betätigt		24.2536-5001.3 090014	
2.0 TDI 4motion	120	11/11→12/16					
2.5 TDI	65 - 120	04/06→05/13					
VW - CRAFTER 30-50 Kasten (2E_) 04/06→12/16							
Zentralausrücker, Kupplung							
2.0 TDI	80 - 100	05/11→12/16		07/11→; Schaltgetriebe, automatisch betätigt		24.2536-5001.3 090014	
2.0 TDI	84 - 120	07/11→12/16		Schaltgetriebe, automatisch betätigt		24.2536-5001.3 090014	
2.0 TDI 4motion	120	07/11→12/16					
2.5 TDI	65 - 120	04/06→05/13					
VW - CRAFTER 30-50 Pritsche/Fahrgestell (2F_) 04/06→12/16							
Zentralausrücker, Kupplung							
2.0 TDI	80 - 100	05/11→12/16		07/11→; Schaltgetriebe, automatisch betätigt		24.2536-5001.3 090014	
2.0 TDI	84 - 120	07/11→12/16		Schaltgetriebe, automatisch betätigt		24.2536-5001.3 090014	
2.0 TDI 4motion	120	11/11→12/16					
2.5 TDI	65 - 120	04/06→05/13					
VW - EOS (1F7, 1F8) 03/06→08/15							
 Geberzylinder, Kupplung							
1.4 TSI	90 - 118	11/07→08/15				24.2415-1713.3 030132	Ø 15,9
1.6 FSI	85	06/06→05/08					
2.0 TDI	100 - 103	06/06→08/15					
2.0 TDI 16V	103	05/08→08/15					
2.0 TSI	155	11/09→08/15					
3.2 V6	184	06/06→05/09					
3.6 V6	191	05/09→11/10					
2.0 FSI	110	03/06→05/08		05/06→		24.2415-1713.3 030132	Ø 15,9
2.0 TFSI	147	03/06→08/15					
 Nehmerzylinder, Kupplung							
1.4 TSI	90 - 118	11/07→08/15		+PR 0EJ		24.2519-1705.3 040095	Ø 19
1.6 FSI	85	06/06→05/08		+PR 0EM		24.2519-1706.3 040096	Ø 19
2.0 TDI	100 - 103	06/06→08/15					
2.0 TDI 16V	103	05/08→08/15					
2.0 TSI	155	11/09→08/15					
3.2 V6	184	06/06→05/09					
3.6 V6	191	05/09→11/10					
2.0 FSI	110	03/06→05/08		05/06→; +PR 0EJ		24.2519-1705.3 040095	Ø 19
2.0 TFSI	147	03/06→08/15		05/06→; +PR 0EM		24.2519-1706.3 040096	Ø 19
Zentralausrücker, Kupplung							
2.0 TDI	103	06/06→05/08				24.2531-5004.3 090011	
2.0 TDI 16V	103	05/08→08/15					
2.0 TFSI	147	03/06→08/15		05/06→		24.2531-5004.3 090011	

























	kW			 	! #		
VW - FOX Schrägheck (5Z1, 5Z3, 5Z4) 08/03→10/15							
 Geberzylinder, Kupplung							
1.2	40	04/05→07/11				24.2415-1702.3 030096	Ø 15,9
1.4	55	04/05→12/09					
1.4 TDI	51	04/05→12/09					
1.2	44	09/10→12/11		→ 08/11		24.2415-1702.3 030096	Ø 15,9
1.6	74	10/03→08/14					
1.6 Total Flex	74	10/03→08/14					
 Nehmerzylinder, Kupplung							
1.2	40	04/05→07/11				24.2519-1706.3 040096	Ø 19
1.4	55	04/05→12/09					
1.4 TDI	51	04/05→12/09					
1.2	44	09/10→12/11		→ 08/11		24.2519-1706.3 040096	Ø 19
1.6	74	10/03→08/14					
1.6 Total Flex	74	10/03→08/14					
VW - FOX Van (5Z1) 09/10→12/11							
 Geberzylinder, Kupplung							
1.2	44	09/10→12/11		→ 08/11		24.2415-1702.3 030096	Ø 15,9
 Nehmerzylinder, Kupplung							
1.2	44	09/10→12/11		→ 08/11		24.2519-1706.3 040096	Ø 19
VW - GOLF III Variant (1H5) 07/93→04/99							
 Geberzylinder, Kupplung							
1.8 Syncro	66	10/94→04/99		für Linkslenker		03.2419-9510.3 030028	Ø 19
1.9 TDI Syncro	66	07/95→04/99					
2.0 Syncro	85	08/95→04/99					
1.9 TDI	66 - 81	03/94→04/99		für Linkslenker		03.2419-9510.3 030028	Ø 19
				für Rechtslenker		03.2419-9910.3 030031	Ø 19
2.9 VR6 Syncro	140	10/94→04/99		07/95→; für Linkslenker		03.2419-9510.3 030028	Ø 19
 Nehmerzylinder, Kupplung							
1.8 Syncro	66	10/94→04/99		für Linkslenker		24.2523-0908.3 040049	Ø 23
1.9 TDI	66 - 81	03/94→04/99					
1.9 TDI Syncro	66	07/95→04/99					
2.0 Syncro	85	08/95→04/99					
2.9 VR6 Syncro	140	10/94→04/99		07/95→; für Linkslenker		24.2523-0908.3 040049	Ø 23
 Seilzug, Kupplungsbetätigung							
1.4	40 - 44	07/93→04/99		für Linkslenker; nicht für TECDOC-Motornummer: 4.973		24.3728-0127.2 590127	L= 824 + AUT
				für Linkslenker; Motorcode: ABD		24.3728-0130.2 590130	L= 1.025 + AUT
1.6	74	07/94→04/99		für Linkslenker; nicht für TECDOC-Motornummer: 4.982		24.3728-0127.2 590127	L= 824 + AUT
				für Linkslenker; Motorcode: AEK		24.3728-0130.2 590130	L= 1.025 + AUT
1.8	55 - 66	07/93→04/99		für Linkslenker		24.3728-0127.2 590127	L= 824 + AUT
1.9 D	47	07/93→04/99					
1.9 TD	55	07/93→04/99					
2.0	85	07/93→04/99					
VW - GOLF IV (1J1) 08/97→04/08							
 Geberzylinder, Kupplung							
1.4 16V	55	10/97→05/04		→ 10/03; für Linkslenker		24.2415-1701.3 030095	Ø 15,9
1.6	75	08/00→06/05					
1.6 16V	77	02/00→06/05		→ 10/03; für Rechtslenker		24.2415-1702.3 030096	Ø 15,9
1.6 FSI	81	01/02→06/05					
1.8 T GTI	132	08/01→06/05					
2.0 4motion	85	10/00→06/05					
2.3 V5	125	10/00→06/05					
2.3 V5 4motion	125	10/00→06/05					
2.8 VR6 4motion	150	03/99→06/05					
3.2 R32 4motion	177	09/02→06/05					
1.6	74	08/97→05/04		10/97→ 10/03; für Linkslenker		24.2415-1701.3 030095	Ø 15,9
1.8	92	08/97→06/05					
1.9 SDI	50	08/97→06/05		10/97→ 10/03; für Rechtslenker		24.2415-1702.3 030096	Ø 15,9
1.9 TDI	81	08/97→05/04					
1.6	74	02/01→03/07		für Linkslenker		24.2415-1701.3 030095	Ø 15,9
1.9 TDI	74	09/00→06/05					
1.9 TDI 4motion	74	09/00→06/05		für Rechtslenker		24.2415-1702.3 030096	Ø 15,9
2.0 BiFuel	85	05/02→05/03					
2.3 V5 4motion	110	12/98→10/00					
2.8 VR6	147	03/02→06/05					
→							













	kw			 	! #		
VW - GOLF IV (1J1) 08/97→04/08							
 Geberzylinder, Kupplung							
1.8 4motion	92	05/98→06/05		07/98→ 10/03; für Linkslenker		24.2415-1701.3 030095	Ø 15,9
				07/98→ 10/03; für Rechtslenker		24.2415-1702.3 030096	Ø 15,9
1.8 T	110	08/97→06/05		10/97→; für Linkslenker		24.2415-1701.3 030095	Ø 15,9
2.3 V5	110	08/97→10/00		10/97→; für Rechtslenker		24.2415-1702.3 030096	Ø 15,9
1.9 TDI	66	10/97→05/04		→ 06/01; für Linkslenker		24.2415-1701.3 030095	Ø 15,9
1.9 TDI 4motion	66	07/98→04/02		→ 06/01; für Rechtslenker		24.2415-1702.3 030096	Ø 15,9
1.9 TDI	85	12/98→06/01		05/99→; für Linkslenker		24.2415-1701.3 030095	Ø 15,9
				05/99→; für Rechtslenker		24.2415-1702.3 030096	Ø 15,9
1.9 TDI	96	11/00→06/05		04/01→ 10/03; für Linkslenker		24.2415-1701.3 030095	Ø 15,9
1.9 TDI 4motion	96	11/00→06/05		04/01→ 10/03; für Rechtslenker		24.2415-1702.3 030096	Ø 15,9
1.9 TDI	110	05/00→06/05		09/00→ 10/03; für Linkslenker		24.2415-1701.3 030095	Ø 15,9
1.9 TDI 4motion	110	02/00→06/05		09/00→ 10/03; für Rechtslenker		24.2415-1702.3 030096	Ø 15,9
1.9 TDI 4motion	85	09/99→06/01		11/99→; für Linkslenker		24.2415-1701.3 030095	Ø 15,9
				11/99→; für Rechtslenker		24.2415-1702.3 030096	Ø 15,9
2.0	85	07/98→05/04		08/98→ 10/03; für Linkslenker		24.2415-1701.3 030095	Ø 15,9
				08/98→ 10/03; für Rechtslenker		24.2415-1702.3 030096	Ø 15,9
 Nehmerzylinder, Kupplung							
1.4 16V	55	10/97→05/04		→ 10/03; für Fahrzeuge mit Schaltseilzug		24.2519-1701.3 040075	Ø 19
1.6	75	08/00→06/05		→ 10/03; für Fahrzeuge mit Schaltgestänge		24.2523-1701.3 040080	Ø 23,8
1.6 16V	77	02/00→06/05					
1.6 FSI	81	01/02→06/05					
1.8 T GTI	132	08/01→06/05					
2.0 4motion	85	10/00→06/05					
2.3 V5	125	10/00→06/05					
1.6	74	08/97→05/04		10/97→ 10/03; für Fahrzeuge mit Schaltseilzug		24.2519-1701.3 040075	Ø 19
1.8	92	08/97→06/05					
1.9 SDI	50	08/97→06/05		10/97→ 10/03; für Fahrzeuge mit Schaltgestänge		24.2523-1701.3 040080	Ø 23,8
1.9 TDI	81	08/97→05/04					
1.6	74	02/01→03/07		für Fahrzeuge mit Schaltseilzug		24.2519-1701.3 040075	Ø 19
1.9 TDI	74	09/00→06/05		für Fahrzeuge mit Schaltgestänge		24.2523-1701.3 040080	Ø 23,8
2.0 BiFuel	85	05/02→05/03					
1.8 4motion	92	05/98→06/05		07/98→ 10/03; für Fahrzeuge mit Schaltseilzug		24.2519-1701.3 040075	Ø 19
				07/98→ 10/03; für Fahrzeuge mit Schaltgestänge		24.2523-1701.3 040080	Ø 23,8
1.8 T	110	08/97→06/05		10/97→; für Fahrzeuge mit Schaltseilzug		24.2519-1701.3 040075	Ø 19
2.3 V5	110	08/97→10/00		10/97→; für Fahrzeuge mit Schaltgestänge		24.2523-1701.3 040080	Ø 23,8
1.9 TDI	66	10/97→05/04		→ 06/01; für Fahrzeuge mit Schaltseilzug		24.2519-1701.3 040075	Ø 19
1.9 TDI 4motion	66	07/98→04/02		→ 06/01; für Fahrzeuge mit Schaltgestänge		24.2523-1701.3 040080	Ø 23,8
1.9 TDI	96	11/00→06/05		04/01→ 10/03; für Fahrzeuge mit Schaltseilzug		24.2519-1701.3 040075	Ø 19
				04/01→ 10/03; für Fahrzeuge mit Schaltgestänge		24.2523-1701.3 040080	Ø 23,8
1.9 TDI	110	05/00→06/05		09/00→ 10/03; für Fahrzeuge mit Schaltseilzug		24.2519-1701.3 040075	Ø 19
				09/00→ 10/03; für Fahrzeuge mit Schaltgestänge		24.2523-1701.3 040080	Ø 23,8
2.0	85	07/98→05/04		08/98→ 10/03; für Fahrzeuge mit Schaltseilzug		24.2519-1701.3 040075	Ø 19
				08/98→ 10/03; für Fahrzeuge mit Schaltgestänge		24.2523-1701.3 040080	Ø 23,8
Zentralausrücker, Kupplung							
1.8 T GTI	132	08/01→06/05		→ 10/03		24.2531-5004.3 090011	
1.9 TDI 4motion	74	09/00→06/05					
2.3 V5 4motion	125	10/00→06/05					
2.8 VR6 4motion	150	03/99→06/05					
3.2 R32 4motion	177	09/02→06/05					
1.9 TDI	85	12/98→06/01		05/99→		24.2531-5004.3 090011	
1.9 TDI	96	11/00→06/05		04/01→ 10/03		24.2531-5004.3 090011	
1.9 TDI 4motion	96	11/00→06/05					
1.9 TDI	110	05/00→06/05		09/00→ 10/03		24.2531-5004.3 090011	
1.9 TDI 4motion	110	02/00→06/05					
1.9 TDI 4motion	85	09/99→06/01		11/99→		24.2531-5004.3 090011	
2.3 V5 4motion	110	12/98→10/00				24.2531-5004.3 090011	
2.8 VR6	147	03/02→06/05					












	kW					! #		
VW - GOLF IV (9B3) 03/06→								
 Geberzylinder, Kupplung								
1.6 1.6 Total Flex	74	03/07→12/10				24.2415-1713.3	030132	Ø 15,9
	74 -	03/07→06/14						
	77							
1.8 GTI	132 -	01/07→12/10						
	142							
2.0	85	01/07→12/10						
 Nehmerzylinder, Kupplung								
1.6 1.6 Total Flex	74	03/07→12/10		+PR OEM		24.2519-1706.3	040096	Ø 19
	74 -	03/07→06/14						
	77							
1.8 GTI	132 -	01/07→12/10						
	142							
2.0	85	01/07→12/10						
VW - GOLF IV Cabriolet (1E7) 06/98→12/02								
 Geberzylinder, Kupplung								
1.6	74	06/98→06/02		für Linkslenker; → 02/02		03.2419-9510.3	030028	Ø 19
1.8	66	06/98→06/02						
1.9 TDI	66 -	06/98→06/02		für Rechtslenker; → 02/02		03.2419-9910.3	030031	Ø 19
	81							
2.0	85	06/98→06/02						
 Nehmerzylinder, Kupplung								
1.6	74	06/98→06/02		1E-2-002001→; → 02/02		24.2519-1701.3	040075	Ø 19
1.8	66	06/98→06/02						
1.9 TDI	66 -	06/98→06/02		→ 1E-2-002000		24.2523-0908.3	040049	Ø 23
	81							
2.0	85	06/98→06/02						
 Seilzug, Kupplungsbetätigung								
1.8	55	06/98→06/02		für Linkslenker; → 02/02		24.3728-0127.2	590127	L= 824 + AUT
VW - GOLF IV Van (1J1) 10/97→05/04								
 Geberzylinder, Kupplung								
1.9 SDI	50	11/98→05/04		→ 06/01; für Linkslenker		24.2415-1701.3	030095	Ø 15,9
1.9 TDI	66 -	10/97→05/04						
	81			→ 06/01; für Rechtslenker		24.2415-1702.3	030096	Ø 15,9
1.9 TDI	96	04/01→05/04		→ 06/01; für Linkslenker		24.2415-1701.3	030095	Ø 15,9
				→ 10/03; für Linkslenker		24.2415-1701.3	030095	Ø 15,9
				→ 06/01; für Rechtslenker		24.2415-1702.3	030096	Ø 15,9
				→ 10/03; für Rechtslenker		24.2415-1702.3	030096	Ø 15,9
1.9 TDI 4motion	85	01/00→04/01		für Linkslenker		24.2415-1701.3	030095	Ø 15,9
				für Rechtslenker		24.2415-1702.3	030096	Ø 15,9
 Nehmerzylinder, Kupplung								
1.9 SDI	50	11/98→05/04		→ 06/01; für Fahrzeuge mit Schaltseilzug		24.2519-1701.3	040075	Ø 19
1.9 TDI	66 -	10/97→05/04						
	81			→ 06/01; für Fahrzeuge mit Schaltgestänge		24.2523-1701.3	040080	Ø 23,8
1.9 TDI	96	04/01→05/04		→ 10/03; für Fahrzeuge mit Schaltseilzug		24.2519-1701.3	040075	Ø 19
				→ 06/01; für Fahrzeuge mit Schaltseilzug		24.2519-1701.3	040075	Ø 19
				→ 10/03; für Fahrzeuge mit Schaltgestänge		24.2523-1701.3	040080	Ø 23,8
				→ 06/01; für Fahrzeuge mit Schaltgestänge		24.2523-1701.3	040080	Ø 23,8
1.9 TDI 4motion	85	01/00→04/01		für Fahrzeuge mit Schaltseilzug		24.2519-1701.3	040075	Ø 19
				für Fahrzeuge mit Schaltgestänge		24.2523-1701.3	040080	Ø 23,8
Zentralausrücker, Kupplung								
1.9 TDI	96	04/01→05/04		→ 10/03		24.2531-5004.3	090011	
1.9 TDI 4motion	85	01/00→04/01				24.2531-5004.3	090011	
VW - GOLF IV Variant (1J5) 05/99→06/06								
 Geberzylinder, Kupplung								
1.4 16V	55	05/99→06/06		für Linkslenker		24.2415-1701.3	030095	Ø 15,9
1.6	74 -	05/99→06/06						
	75			für Rechtslenker		24.2415-1702.3	030096	Ø 15,9
1.6 16V	77	02/00→06/06						
1.6 FSI	81	01/02→06/06						
1.8 4motion	92	05/99→06/06						
1.8 T	110	05/00→06/06						
→								
















	kw					! #		
VW - GOLF IV Variant (1J5) 05/99→06/06								
 Geberzylinder, Kupplung								
1.9 SDI	50	05/99→06/06		für Linkslenker		24.2415-1701.3	030095	Ø 15,9
1.9 TDI	66 - 110	05/99→06/06		für Rechtslenker		24.2415-1702.3	030096	Ø 15,9
1.9 TDI 4motion	66 - 110	05/99→06/06						
2.0	85	05/99→06/06						
2.0 4motion	85	10/00→06/06						
2.0 Bi-Fuel	85	02/02→06/06						
2.3 V5	110 - 125	05/99→06/06						
2.3 V5 4motion	110 - 125	05/99→06/06						
2.8 V6 4motion	150	05/99→06/06						
1.9 TDI	96	11/00→06/06		04/01→; für Linkslenker		24.2415-1701.3	030095	Ø 15,9
1.9 TDI 4motion	96	11/00→06/06		04/01→; für Rechtslenker		24.2415-1702.3	030096	Ø 15,9
2.0 4motion	88	12/99→06/06		04/00→; für Linkslenker		24.2415-1701.3	030095	Ø 15,9
				04/00→; für Rechtslenker		24.2415-1702.3	030096	Ø 15,9
 Nehmerzylinder, Kupplung								
1.4 16V	55	05/99→06/06				24.2523-1701.3	040080	Ø 23,8
1.6	74 - 75	05/99→06/06						
1.6 16V	77	02/00→06/06						
1.6 FSI	81	01/02→06/06						
1.9 SDI	50	05/99→06/06						
1.8 4motion	92	05/99→06/06				24.2519-1701.3	040075	Ø 19
1.8 T	110	05/00→06/06						
1.9 TDI	66 - 81	05/99→06/06						
1.9 TDI 4motion	66	05/99→04/02						
2.0	85	05/99→06/06						
2.0 4motion	85	10/00→06/06						
2.0 Bi-Fuel	85	02/02→06/06						
2.3 V5	110 - 125	05/99→06/06						
2.0 4motion	88	12/99→06/06		04/00→		24.2519-1701.3	040075	Ø 19
Zentralausrücker, Kupplung								
1.9 TDI	85 - 110	08/99→06/06				24.2531-5004.3	090011	
1.9 TDI 4motion	74 - 110	12/99→06/06						
2.3 V5 4motion	110 - 125	05/99→06/06						
1.9 TDI	96	11/00→06/06		04/01→		24.2531-5004.3	090011	
1.9 TDI 4motion	96	11/00→06/06						
VW - GOLF V (1K1) 10/03→07/10								
 Geberzylinder, Kupplung								
1.4 16V	55	10/03→05/06				24.2415-1713.3	030132	Ø 15,9
1.4 FSI	66	10/03→07/06						
1.6 FSI	85	10/03→07/08						
1.4 16V	59	05/06→11/08		→ 09/08		24.2415-1713.3	030132	Ø 15,9
1.4 TSI	90 - 125	11/05→11/08						
1.6	75	01/04→11/08						
1.6 MultiFuel	75	10/07→11/08						
1.9 TDI	66 - 77	10/03→11/08						
1.9 TDI 4motion	77	08/04→11/08						
2.0	85	01/05→11/08						
2.0 FSI	110	01/04→11/08						
2.0 FSI 4motion	110	08/04→11/08						
2.0 GTI	147 - 169	10/04→02/09						
2.0 SDI	55	01/04→11/08						
2.0 TDI	100 - 125	10/03→11/08						
2.0 TDI 16V	103	10/03→11/08						
2.0 TDI 16V 4motion	103	08/04→11/08						
2.0 TDI 4motion	103	01/07→11/08						
2.5	125	05/07→11/08						
3.2 R32 4motion	184	11/05→11/08						
 Nehmerzylinder, Kupplung								
1.4 16V	55	10/03→05/06				24.2519-1706.3	040096	Ø 19
1.4 FSI	66	10/03→07/06						
1.6 FSI	85	10/03→07/08						
→								














	kW			 	! #		
VW - GOLF V (1K1) 10/03→07/10							
 Nehmerzylinder, Kupplung							
1.4 16V	59	05/06→11/08		→ 09/08		24.2519-1706.3 040096	Ø 19
1.4 TSI	90	05/07→11/08					
1.6	75	01/04→11/08					
1.6 MultiFuel	75	10/07→11/08					
1.9 TDI	66	05/04→11/08					
2.0	85	01/05→11/08					
2.0 GTI	147 - 169	10/04→02/09					
2.0 SDI	55	01/04→11/08					
2.0 TDI	100 - 125	10/03→11/08					
2.0 TDI 16V	103	10/03→11/08					
2.5	125	05/07→11/08					
1.4 TSI	103 - 125	11/05→11/08		→ 09/08		24.2519-1705.3 040095	Ø 19
1.9 TDI	77	10/03→11/08					
1.9 TDI 4motion	77	08/04→11/08					
2.0 FSI	110	01/04→11/08					
2.0 FSI 4motion	110	08/04→11/08					
2.0 TDI 16V 4motion	103	08/04→11/08					
2.0 TDI 4motion	103	01/07→11/08					
3.2 R32 4motion	184	11/05→11/08					
Zentralausrücker, Kupplung							
1.9 TDI 4motion	77	08/04→11/08		→ 09/08		24.2531-5004.3 090011	
2.0	85	01/05→11/08					
2.0 GTI	147 - 169	10/04→02/09					
2.0 TDI	100 - 125	10/03→11/08					
2.0 TDI 16V	103	10/03→11/08					
2.0 TDI 16V 4motion	103	08/04→11/08					
2.0 TDI 4motion	103	01/07→11/08					
3.2 R32 4motion	184	11/05→11/08					
VW - GOLF V Variant (1K5) 01/07→07/09							
 Geberzylinder, Kupplung							
1.4	59	06/07→07/09		→ 06/09		24.2415-1713.3 030132	Ø 15,9
1.4 TSI	90 - 125	06/07→07/09					
1.6	75	06/07→07/09					
1.6 MultiFuel	75	11/07→07/09					
1.9 TDI	77	06/07→07/09					
1.9 TDI 4motion	77	01/08→07/09					
2.0 TDI	96 - 103	06/07→07/09					
2.0 TDI 16V	103	06/07→07/09					
2.0 TFSI	147	06/07→07/09					
 Nehmerzylinder, Kupplung							
1.4	59	06/07→07/09		→ 06/09		24.2519-1706.3 040096	Ø 19
1.4 TSI	90 - 125	06/07→07/09					
1.6	75	06/07→07/09					
1.6 MultiFuel	75	11/07→07/09					
1.9 TDI	77	06/07→07/09					
1.9 TDI 4motion	77	01/08→07/09					
2.0 TDI	96 - 103	06/07→07/09					
2.0 TDI 16V	103	06/07→07/09					
2.0 TFSI	147	06/07→07/09					
Zentralausrücker, Kupplung							
1.9 TDI 4motion	77	01/08→07/09		→ 06/09		24.2531-5004.3 090011	
2.0 TDI	96 - 103	06/07→07/09					
2.0 TDI 16V	103	06/07→07/09					
2.0 TFSI	147	06/07→07/09					
VW - GOLF VI (5K1) 10/08→12/14							
 Geberzylinder, Kupplung							
1.2 TSI	63	05/10→11/12				24.2415-1713.3 030132	Ø 15,9
1.4	59	10/08→11/12					
1.4 TSI	90 - 118	10/08→11/12					
1.6	75	10/08→11/12					
1.6 BiFuel	75	03/09→11/12					
1.6 MultiFuel	75	10/08→11/12					
1.6 TDI	66 - 77	02/09→11/12					
→							













	kw			 	! #		
VW - GOLF VI (5K1) 10/08→12/14							
 Geberzylinder, Kupplung							
1.8 TSI 2.0 GTI	118 147 - 173	06/09→01/11 04/09→11/13				24.2415-1713.3 030132	Ø 15,9
2.0 R 4motion	188 - 199	11/09→11/13					
2.0 TDI	81 - 125	10/08→05/13					
2.0 TDI 4motion	103	05/09→11/12					
2.0 TFSI 4motion	191	09/11→11/13					
2.5	125	07/09→05/13					
1.2 TSI	77	11/08→11/12		05/09→		24.2415-1713.3 030132	Ø 15,9
 Nehmerzylinder, Kupplung							
1.2 TSI	63	05/10→11/12		+PR OEM		24.2519-1706.3 040096	Ø 19
1.4	59	10/08→11/12					
1.6	75	10/08→11/12					
1.6 BiFuel	75	03/09→11/12					
1.6 MultiFuel	75	10/08→11/12					
2.0 GTI	147 - 173	04/09→11/13					
2.0 R 4motion	188 - 199	11/09→11/13					
2.0 TDI	100 - 125	10/08→05/13					
2.0 TDI 4motion	103	05/09→11/12					
2.0 TFSI 4motion	191	09/11→11/13					
2.5	125	07/09→05/13					
1.2 TSI	77	11/08→11/12		05/09→; +PR OEM		24.2519-1706.3 040096	Ø 19
1.4 TSI	90 - 118	10/08→11/12		→ 06/11; +PR OEJ		24.2519-1705.3 040095	Ø 19
1.6 TDI	66 - 77	02/09→11/12		+PR OEM		24.2519-1706.3 040096	Ø 19
2.0 TDI	81	10/08→11/12					
1.8 TSI	118	06/09→01/11		+PR OEJ		24.2519-1705.3 040095	Ø 19
				+PR OEM		24.2519-1706.3 040096	Ø 19
Zentralausrücker, Kupplung							
2.0 GTI	147 - 173	04/09→11/13				24.2531-5004.3 090011	
2.0 TDI	103 - 125	10/08→05/13					
2.0 TDI 4motion	103	05/09→11/12					
2.0 TFSI 4motion	191	09/11→11/13					
2.5	125	07/09→05/13					
VW - GOLF VI Cabriolet (517) 03/11→05/16							
 Geberzylinder, Kupplung							
1.2 TSI 1.4 TSI	77 118	03/11→05/16 03/11→05/16		06/11→		24.2415-1713.3 030132	Ø 15,9
1.6 TDI	77	03/11→05/16					
1.2 TSI 16V 1.4 TSI	77 90 - 110	11/13→05/16 11/11→05/16				24.2415-1713.3 030132	Ø 15,9
2.0 GTI	155	05/12→05/16					
2.0 R	195	01/13→05/16					
2.0 TDI	81 - 110	11/11→05/16					
2.0 TSI	162	11/13→05/16					
 Nehmerzylinder, Kupplung							
1.2 TSI	77	03/11→05/16		06/11→; +PR OEM		24.2519-1706.3 040096	Ø 19
1.2 TSI 16V 1.4 TSI	77 90 - 92	11/13→05/16 11/11→05/16		+PR OEM		24.2519-1706.3 040096	Ø 19
2.0 GTI	155	05/12→05/16					
2.0 R	195	01/13→05/16					
2.0 TDI	81 - 110	11/11→05/16					
2.0 TSI	162	11/13→05/16					
1.4 TSI	110	11/13→05/16		+PR OEJ		24.2519-1705.3 040095	Ø 19
				+PR OEM		24.2519-1706.3 040096	Ø 19
1.4 TSI 1.6 TDI	118 77	03/11→05/16 03/11→05/16		06/11→; +PR OEJ		24.2519-1705.3 040095	Ø 19
				06/11→; +PR OEM		24.2519-1706.3 040096	Ø 19
















	kw			 	! #		
VW - GOLF VI Van (5K1_) 10/08→11/12							
 Geberzylinder, Kupplung							
1.2 TSi	63	05/10→11/12				24.2415-1713.3 030132	Ø 15,9
1.2 TSi BlueMotion	77	05/09→11/12					
1.4 TSi	118	10/08→11/12					
1.6 TDi	66	02/09→11/12					
1.6 TDi BlueMotion	77	05/09→11/12					
2.0 GTi	155	02/09→11/12					
2.0 TDi	103 -	09/09→11/12					
	125						
2.0 TSi R 4motion	199	11/09→11/12					
TSi	90	10/08→11/12					
 Nehmerzylinder, Kupplung							
1.2 TSi	63	05/10→11/12		+PR OEM		24.2519-1706.3 040096	Ø 19
1.2 TSi BlueMotion	77	05/09→11/12					
2.0 GTi	155	02/09→11/12					
2.0 TDi	103 -	09/09→11/12					
	125						
2.0 TSi R 4motion	199	11/09→11/12					
1.4 TSi	118	10/08→11/12		→ 06/11; +PR 0EJ		24.2519-1705.3 040095	Ø 19
1.6 TDi	66	02/09→11/12					
1.6 TDi BlueMotion	77	05/09→11/12		+PR OEM		24.2519-1706.3 040096	Ø 19
TSi	90	10/08→11/12					
Zentralausrücker, Kupplung							
2.0 GTi	155	02/09→11/12				24.2531-5004.3 090011	
2.0 TDi	103 -	09/09→11/12					
	125						
VW - GOLF VI Variant (AJ5) 07/09→07/14							
 Geberzylinder, Kupplung							
1.2 TSi	63 -	07/09→07/13				24.2415-1713.3 030132	Ø 15,9
	77						
1.4	59	07/09→07/13					
1.4 TSi	90 -	07/09→07/13					
	118						
1.6	75	07/09→07/13					
1.6 BiFuel	75	07/09→12/10					
1.6 MultiFuel	75	07/10→07/13					
1.6 TDI	66 -	07/09→07/13					
	77						
1.6 TDI 4motion	77	07/09→07/13					
2.0 TDI	81 -	07/09→07/13					
	103						
2.0 TFSI	147	07/09→07/13					
 Nehmerzylinder, Kupplung							
1.2 TSi	63 -	07/09→07/13		→ 07/12; +PR 0EJ		24.2519-1705.3 040095	Ø 19
	77						
1.4	59	07/09→07/13		+PR OEM		24.2519-1706.3 040096	Ø 19
1.4 TSi	90 -	07/09→07/13					
	118						
1.6	75	07/09→07/13					
1.6 MultiFuel	75	07/10→07/13					
1.6 TDI	66 -	07/09→07/13					
	77						
1.6 TDI 4motion	77	07/09→07/13					
2.0 TDI	81 -	07/09→07/13					
	103						
2.0 TFSI	147	07/09→07/13					
1.6 BiFuel	75	07/09→12/10		+PR 0EJ		24.2519-1705.3 040095	Ø 19
				+PR OEM		24.2519-1706.3 040096	Ø 19
VW - GOLF VII (5G1, BQ1, BE1, BE2) 08/12→03/21							
 Nehmerzylinder, Kupplung							
1.0 TSi	63 -	05/15→08/20		+PR 0EC / 0EM		24.2519-1706.3 040096	Ø 19
	85						
1.2 TSi	77 -	11/12→03/17					
	81						
1.4 GTE Hybrid	150	05/14→08/20					
1.4 TSi	92 -	05/14→03/21					
	110						
1.4 TSi MultiFuel	90 -	11/12→07/18					
	92						
1.5 TGI	96	11/18→08/20					
1.5 TSi	96 -	04/17→08/20					
	110						
1.6	81	05/14→07/17					
1.6 TDI	66 -	04/13→08/20					
	85						
→							














	kw			 	! #		
VW - GOLF VII (5G1, BQ1, BE1, BE2) 08/12→03/21							
 Nehmerzylinder, Kupplung							
1.6 TDI 4motion	77 - 81	11/12→03/17		+PR 0EC / OEM		24.2519-1706.3 040096	Ø 19
2.0 GTD	135	04/13→08/20					
2.0 GTI	155 - 180	04/13→08/20					
2.0 GTI Clubsport	195	02/16→03/17					
2.0 GTI Clubsport S	228	09/16→03/17					
2.0 GTI TCR	213	11/18→08/20					
2.0 R 360S 4motion	265	09/16→03/17					
2.0 R 4motion	206 - 228	11/13→08/20					
2.0 TDI	81 - 110	08/12→08/20					
2.0 TDI 4motion	110	11/12→08/20					
1.2 TSI	63	08/12→03/17		11/12→; +PR 0EC / OEM		24.2519-1706.3 040096	Ø 19
1.4 TSI	103	08/12→07/17					
1.6 TDI	77	08/12→03/17					
1.4 TGI CNG	81	06/13→07/18		08/13→; +PR 0EC / OEM		24.2519-1706.3 040096	Ø 19
1.4 TSI	90	11/12→03/17		06/13→; +PR 0EC / OEM		24.2519-1706.3 040096	Ø 19
1.6 TDI	81	01/13→03/17					
VW - GOLF VII Van (5G1) 08/12→03/17							
 Nehmerzylinder, Kupplung							
1.2 TSi BlueMotion	63	08/12→03/17		11/12→; +PR 0EC / OEM		24.2519-1706.3 040096	Ø 19
1.4 TSi BlueMotion	103	08/12→03/17					
1.6 TDi BlueMotion	77	08/12→03/17					
1.2 TSi BlueMotion	77	11/12→03/17		+PR 0EC / OEM		24.2519-1706.3 040096	Ø 19
1.4 TSi BlueMotion	90	05/13→03/17					
1.6 TDi BlueMotion	66 - 81	04/13→03/17					
2.0 GTD	135	04/13→03/17					
2.0 GTI	162 - 169	04/13→03/17					
2.0 TDi BlueMotion	110	05/13→05/14					
2.0 TDi BlueMotion 4motion	110	05/13→05/14					
VW - GOLF VII Variant (BA5, BV5) 04/13→01/22							
 Nehmerzylinder, Kupplung							
1.0 TSI	63 - 85	05/15→08/20		+PR 0EC / OEM		24.2519-1706.3 040096	Ø 19
1.2 TSI	81	04/14→03/17					
1.4 TGI CNG	81	09/13→07/18					
1.4 TSI	92 - 110	05/14→03/21					
1.4 TSI MultiFuel	90 - 92	04/13→03/17					
1.5 TGI	96	12/18→08/20					
1.5 TSI	96 - 110	04/17→08/20					
1.6	81	05/14→07/17					
1.6 TDI	85	11/16→08/20					
2.0 GTD	135	01/15→07/19					
2.0 R 360S 4motion	265	09/16→03/17					
2.0 R 4motion	206 - 228	03/15→08/20					
1.2 TSI	63 - 77	04/13→08/20		07/13→; +PR 0EC / OEM		24.2519-1706.3 040096	Ø 19
1.4 TSI	90 - 103	05/13→08/20					
1.6 TDI	66 - 81	05/13→07/18					
1.6 TDI 4motion	77 - 81	05/13→03/17					
2.0 TDI	81 - 110	04/13→08/20					
2.0 TDI 4motion	110	04/13→08/20					
VW - GOLF VIII (CD1) 07/19→							
 Nehmerzylinder, Kupplung							
1.0 TSI	66 - 81	02/20→		+PR 0EC		24.2519-1706.3 040096	Ø 19
1.4 GTE Plug-in Hybrid	180	07/20→					
1.4 TSI eHybrid	150	07/20→					
1.5 TGI	96	09/20→					
1.5 TSI	96 - 110	07/19→					
2.0 GTI	180	08/20→					
2.0 GTI Clubsport	221	10/20→					
→							













	kW			 	! #		
VW - GOLF VIII (CD1) 07/19→							
 Nehmerzylinder, Kupplung							
2.0 TDI	85 - 110	08/19→		+PR 0EC		24.2519-1706.3 040096	Ø 19
2.0 TDI 4motion	110 - 147	09/20→					
2.0 TDI GTD	147	09/20→					
2.0 TSI	140	06/21→					
2.0 TSI 4motion	140	06/21→					
2.0 TSI R 4motion	235 - 245	09/20→					
VW - GOLF VIII Variant (CG5) 08/20→							
 Nehmerzylinder, Kupplung							
1.0 TSI	66 - 81	08/20→		+PR 0EC		24.2519-1706.3 040096	Ø 19
1.5 TGI	96	09/20→					
1.5 TSI	96 - 110	08/20→					
2.0 TDI	85 - 110	08/20→					
2.0 TDI 4motion	110	06/21→					
2.0 TSI	140	06/21→					
2.0 TSI 4motion	140	06/21→					
2.0 TSI R 4motion	235	06/21→					
VW - GOLF ALLTRACK VII Variant (BA5, BV5) 12/14→12/20							
 Nehmerzylinder, Kupplung							
1.6 TDI 4motion	81	12/14→03/17		+PR 0EC / 0EM		24.2519-1706.3 040096	Ø 19
1.8 TSI 4motion	132	12/14→08/20					
2.0 TDI 4motion	110 - 135	12/14→08/20					
VW - GOLF ALLTRACK VIII (CG5) 11/20→							
 Nehmerzylinder, Kupplung							
2.0 TDI 4motion	147	11/20→		+PR 0EC		24.2519-1706.3 040096	Ø 19
VW - GOLF Kasten/Schrägheck (1K1) 07/03→							
 Geberzylinder, Kupplung							
TDI	77	11/03→02/06				24.2415-1713.3 030132	Ø 15,9
 Nehmerzylinder, Kupplung							
TDI	77	11/03→02/06				24.2519-1705.3 040095	Ø 19
VW - GOLF PLUS V (5M1, 521) 12/04→12/13							
 Geberzylinder, Kupplung							
1.2 TSI	63 - 77	11/09→12/13				24.2415-1713.3 030132	Ø 15,9
1.4 16V	55 - 59	01/05→12/13					
1.4 FSI	66	07/05→11/06					
1.4 TSI	90 - 125	05/06→12/13					
1.6	75	05/05→12/13					
1.6 BiFuel	75	05/09→12/13					
1.6 FSI	85	12/04→05/08					
1.6 MultiFuel	75	11/07→12/13					
1.6 TDI	66 - 77	02/09→12/13					
1.9 TDI	66 - 77	01/05→01/09					
2.0 FSI	110	05/05→06/08					
2.0 TDI	81 - 103	05/05→12/13					
2.0 TDI 16V	103	01/05→12/13					
 Nehmerzylinder, Kupplung							
1.2 TSI	63 - 77	11/09→12/13		+PR 0EJ		24.2519-1705.3 040095	Ø 19
1.4 16V	55 - 59	01/05→12/13		+PR 0EM		24.2519-1706.3 040096	Ø 19
1.4 FSI	66	07/05→11/06					
1.4 TSI	90 - 125	05/06→12/13					
1.6	75	05/05→12/13					
1.6 BiFuel	75	05/09→12/13					
1.6 FSI	85	12/04→05/08					
1.6 MultiFuel	75	11/07→12/13					












	kW			 	! #		
VW - GOLF PLUS V (5M1, 521) 12/04→12/13							
 Nehmerzylinder, Kupplung							
1.6 TDI	66 - 77	02/09→12/13		+PR 0EJ		24.2519-1705.3 040095	Ø 19
1.9 TDI	66 - 77	01/05→01/09		+PR 0EM		24.2519-1706.3 040096	Ø 19
2.0 FSI	110	05/05→06/08					
2.0 TDI	81 - 103	05/05→12/13					
2.0 TDI 16V	103	01/05→12/13					
Zentralausrücker, Kupplung							
2.0 TDI	96 - 103	05/05→12/13				24.2531-5004.3 090011	
2.0 TDI 16V	103	01/05→12/13					
VW - GOLF PLUS Van (521) 01/09→08/14							
 Geberzylinder, Kupplung							
1.2 TSi	77	11/09→08/14				24.2415-1713.3 030132	Ø 15,9
1.4 TSi	90 - 118	01/09→08/14					
1.6 TDi	66 - 77	02/09→08/14					
2.0 TDi	103	11/09→08/14					
 Nehmerzylinder, Kupplung							
1.2 TSi	77	11/09→08/14		+PR 0EJ		24.2519-1705.3 040095	Ø 19
1.4 TSi	90 - 118	01/09→08/14		+PR 0EM		24.2519-1706.3 040096	Ø 19
1.6 TDi	66 - 77	02/09→08/14					
2.0 TDi	103	11/09→08/14					
Zentralausrücker, Kupplung							
2.0 TDi	103	11/09→08/14				24.2531-5004.3 090011	
VW - GOLF SPORTSVAN VII (AM1, AN1) 02/14→08/20							
 Nehmerzylinder, Kupplung							
1.0 TSi	63 - 85	05/15→08/20		+PR 0EC / 0EM / 0EN		24.2519-1706.3 040096	Ø 19
1.2 TSi	63 - 81	04/14→11/17					
1.4 TSi	92	04/14→08/20					
1.4 TSi MultiFuel	92	04/14→11/17					
1.5 TSi	96 - 110	05/17→08/20					
1.6	81	05/14→11/16					
1.6 TDI	66 - 85	02/14→08/20					
2.0 TDI	81	05/14→11/17					
1.4 TSi	110	02/14→07/18		05/14→; +PR 0EC / 0EM / 0EN		24.2519-1706.3 040096	Ø 19
1.6 TDI	81	02/14→11/16					
2.0 TDI	110	02/14→08/20					
VW - GOLF VAN IV Variant (1J5) 05/99→06/06							
 Geberzylinder, Kupplung							
1.4	55	05/00→06/06		→ 10/03; für Linkslenker		24.2415-1701.3 030095	Ø 15,9
1.6	77	05/00→06/06					
1.9 SDI	50	05/99→05/06		→ 10/03; für Rechtslenker		24.2415-1702.3 030096	Ø 15,9
1.9 TDI	81 - 96	05/99→05/06					
1.9 TDI	66 - 85	05/99→06/06		für Linkslenker		24.2415-1701.3 030095	Ø 15,9
				für Rechtslenker		24.2415-1702.3 030096	Ø 15,9
 Nehmerzylinder, Kupplung							
1.4	55	05/00→06/06		→ 10/03; für Fahrzeuge mit Schaltseilzug		24.2519-1701.3 040075	Ø 19
1.6	77	05/00→06/06					
1.9 SDI	50	05/99→05/06		→ 10/03; für Fahrzeuge mit Schaltgestänge		24.2523-1701.3 040080	Ø 23,8
1.9 TDI	81 - 96	05/99→05/06					
1.9 TDI	66	05/99→05/06				24.2519-1701.3 040075	Ø 19
1.9 TDI	74	02/00→06/06		für Fahrzeuge mit Schaltseilzug		24.2519-1701.3 040075	Ø 19
				für Fahrzeuge mit Schaltgestänge		24.2523-1701.3 040080	Ø 23,8
Zentralausrücker, Kupplung							
1.9 TDI	85	05/99→04/02				24.2531-5004.3 090011	
1.9 TDI	96	04/01→05/06		→ 10/03		24.2531-5004.3 090011	











	kw			 	! #		
VW - GOLF VAN VI Variant (AJ5) 07/09→05/14							
 Geberzylinder, Kupplung							
1.2 TSi	77	09/09→05/14				24.2415-1713.3 030132	Ø 15,9
1.4 TSi	90 - 118	07/09→05/14					
1.6 TDi	66	12/09→10/12					
1.6 TDi BlueMotion	77	07/09→05/14					
2.0 TDi	103	07/09→05/14					
 Nehmerzylinder, Kupplung							
1.2 TSi	77	09/09→05/14		→ 07/12; +PR 0EJ		24.2519-1705.3 040095	Ø 19
1.4 TSi	90 - 118	07/09→05/14		+PR 0EM		24.2519-1706.3 040096	Ø 19
1.6 TDi	66	12/09→10/12					
1.6 TDi BlueMotion	77	07/09→05/14					
2.0 TDi	103	07/09→05/14					
Zentralausrücker, Kupplung							
2.0 TDi	103	07/09→05/14				24.2531-5004.3 090011	
VW - GOLF VAN VII Variant (BA5) 04/13→03/17							
 Nehmerzylinder, Kupplung							
1.2 TSi BlueMotion	63 - 77	04/13→03/17		+PR 0EC / 0EM		24.2519-1706.3 040096	Ø 19
1.4 TSi BlueMotion	90 - 103	05/13→03/17					
1.6 TDi BlueMotion	66 - 81	05/13→03/17					
1.6 TDi BlueMotion 4motion	77	05/13→03/17					
2.0 TDi BlueMotion	110	04/13→03/17					
2.0 TDi BlueMotion 4motion	110	04/13→03/17					
VW - JETTA III (1K2) 09/04→12/13							
 Geberzylinder, Kupplung							
1.4 TSI	90 - 125	07/06→10/10				24.2415-1713.3 030132	Ø 15,9
1.6	75	09/04→10/10					
1.6 FSI	85	09/05→10/10					
1.6 MultiFuel	75	01/08→10/10					
1.6 TDI	66 - 77	06/09→10/10					
1.9 TDI	74 - 77	08/05→10/10					
2.0 FSI	110	08/05→10/10					
2.0 TDI	100 - 125	09/05→10/10					
2.0 TDI 16V	103	08/05→10/10					
2.0 TFSI	147	10/05→10/10					
2.5	125	07/08→10/10					
2.5	110	01/06→10/10		07/08→		24.2415-1713.3 030132	Ø 15,9
 Nehmerzylinder, Kupplung							
1.4 TSI	90 - 125	07/06→10/10		Getriebetyp: MQ-250		24.2519-1705.3 040095	Ø 19
1.6	75	09/04→10/10		Getriebetyp: MQ-200		24.2519-1706.3 040096	Ø 19
1.6 FSI	85	09/05→10/10					
1.6 MultiFuel	75	01/08→10/10					
1.6 TDI	66 - 77	06/09→10/10					
1.9 TDI	74 - 77	08/05→10/10					
2.0 FSI	110	08/05→10/10					
2.0 TDI	100 - 125	09/05→10/10					
2.0 TDI 16V	103	08/05→10/10					
2.0 TFSI	147	10/05→10/10					
2.5	125	07/08→10/10					
2.5	110	01/06→10/10		07/08→; Getriebetyp: MQ-250		24.2519-1705.3 040095	Ø 19
				07/08→; Getriebetyp: MQ-200		24.2519-1706.3 040096	Ø 19
Zentralausrücker, Kupplung							
2.0 TDI	100 - 125	09/05→10/10				24.2531-5004.3 090011	
2.0 TDI 16V	103	08/05→10/10					
2.0 TFSI	147	10/05→10/10					

	kW			 	! #		
VW - JETTA IV (162, 163, AV3, AV2) 01/08→12/19							
 Geberzylinder, Kupplung							
1.2 TSI 1.6 TDI 2.0 TDI 2.0 TFSI 2.5	77 77 103 147 125	10/10→12/17 04/10→07/15 02/11→12/17 12/10→07/14 04/10→12/17		04/11→; +PR VF1		24.2415-1713.3 030132	Ø 15,9
1.2 TSI 16V 1.4 TSI 1.4 TSI Hybrid 1.6 1.6 MPi 1.8 TSI 2.0 2.0 TDI 2.0 TSI	77 90 - 118 125 63 - 81 66 125 85 81 - 110 155	08/14→12/17 04/11→12/17 04/11→12/17 12/11→04/18 09/15→04/18 07/14→12/17 06/10→12/17 10/10→12/17 12/12→12/17		+PR VF1		24.2415-1713.3 030132	Ø 15,9
 Nehmerzylinder, Kupplung							
1.2 TSI 2.0 TFSI 2.5	77 147 125	10/10→12/17 12/10→07/14 04/10→12/17		04/11→ 10/11; +PR 0EJ 04/11→; +PR 0EM		24.2519-1705.3 040095 24.2519-1706.3 040096	Ø 19 Ø 19
1.2 TSI 16V 1.4 TSI 1.6 1.6 MPi 2.0 2.0 TDI 2.0 TSI	77 92 - 110 63 - 81 66 85 81 - 110 155	08/14→12/17 08/14→12/17 12/11→04/18 09/15→04/18 06/10→12/17 10/10→12/17 12/12→12/17		+PR 0EM		24.2519-1706.3 040096	Ø 19
1.4 TSI 1.4 TSI Hybrid 1.6 TDI 2.0 TDI	90 - 118 125 77 103	04/11→12/17 04/11→12/17 04/10→07/15 02/11→12/17		→ 10/11; +PR 0EJ +PR 0EM 04/11→; +PR 0EM		24.2519-1705.3 040095 24.2519-1706.3 040096 24.2519-1706.3 040096	Ø 19 Ø 19 Ø 19
VW - JETTA VII Stufenheck (BU3, BU4) 12/17→							
 Geberzylinder, Kupplung							
1.4 TSI	110	12/17→		+PR VF1		24.2415-1713.3 030132	Ø 15,9
 Nehmerzylinder, Kupplung							
1.4 TSI	110	12/17→		+PR 0EM		24.2519-1706.3 040096	Ø 19
VW - LT 28-35 II Bus (2DB, 2DE, 2DK) 04/96→07/06							
 Geberzylinder, Kupplung							
2.3 2.5 SDI 2.5 TDI 2.8 TDI	105 55 61 - 80 96 - 116	05/96→07/06 07/96→07/06 05/96→07/06 01/99→06/06				24.2419-1712.3 030105	Ø 19
 Nehmerzylinder, Kupplung							
2.3 2.5 SDI 2.5 TDI 2.8 TDI	105 55 61 - 80 96 - 116	05/96→07/06 07/96→07/06 05/96→07/06 01/99→06/06				24.2522-1703.3 040077	Ø 22,2
VW - LT 28-46 II Kasten (2DA, 2DD, 2DH) 04/96→07/06							
 Geberzylinder, Kupplung							
2.3 2.5 SDI 2.5 TDI 2.8 TDI	105 55 61 - 80 92 - 116	05/96→07/06 09/96→07/06 05/96→07/06 07/97→07/06				24.2419-1712.3 030105	Ø 19
 Nehmerzylinder, Kupplung							
2.3 2.5 SDI 2.5 TDI →	105 55 61 - 80	05/96→07/06 09/96→07/06 05/96→07/06				24.2522-1703.3 040077	Ø 22,2

	kw					! #		
VW - LT 28-46 II Kasten (2DA, 2DD, 2DH) 04/96→07/06								
 Nehmerzylinder, Kupplung								
2.8 TDI	92 - 116	07/97→07/06				24.2522-1703.3	040077	Ø 22,2
VW - LT 28-46 II Pritsche/Fahrgestell (2DC, 2DF, 2DG, 2DL, 2DM) 04/96→07/06								
 Geberzylinder, Kupplung								
2.3	105	06/96→07/06				24.2419-1712.3	030105	Ø 19
2.5 SDI	55	09/96→07/06						
2.5 TDI	61 - 80	06/96→07/06						
2.8 TDI	92 - 116	07/97→07/06						
 Nehmerzylinder, Kupplung								
2.3	105	06/96→07/06				24.2522-1703.3	040077	Ø 22,2
2.5 SDI	55	09/96→07/06						
2.5 TDI	61 - 80	06/96→07/06						
2.8 TDI	92 - 116	07/97→07/06						
VW - LUPO I (6X1, 6E1) 09/98→07/05								
 Nehmerzylinder, Kupplung								
1.4 TDI	55	01/99→07/05				24.2519-1701.3	040075	Ø 19
1.6 GTI	92	09/00→07/05				24.2519-1706.3	040096	Ø 19
 Seilzug, Kupplungsbetätigung								
1.0	37	09/98→07/05		für Linkslenker		24.3728-2707.2	592707	L= 1.047 + AUT
1.2 TDI 3L	45	07/99→07/05						
1.4	44	10/00→07/05						
1.4 16V	74	08/99→07/05						
1.4 FSI	77	02/01→07/05						
1.7 SDI	44	09/98→07/05						
1.4 16V	55	09/98→07/05		10/98→; für Linkslenker		24.3728-2707.2	592707	L= 1.047 + AUT
VW - MULTIVAN T5 (7HM, 7HN, 7HF, 7EF, 7EM, 7EN) 04/03→08/15								
Zentralausrücker, Kupplung								
2.0 BiTDI	132	09/09→08/15				24.2531-5004.3	090011	
2.0 BiTDI 4motion	132	09/09→08/15						
2.0 TDI	100 - 103	09/09→08/15						
2.0 TDI 4motion	100 - 103	09/09→08/15						
2.5 TDI	96 - 128	04/03→11/09						
2.5 TDI 4motion	96 - 128	07/04→11/09						
VR6 3.2	173	02/04→12/09						
VR6 3.2 4motion	173	07/04→12/09						
VW - MULTIVAN T6 (SGF, SGM, SGN, SHM, SHN) 04/15→								
Zentralausrücker, Kupplung								
2.0 TDI	103 - 150	04/15→				24.2531-5004.3	090011	
2.0 TDI 4motion	103 - 150	06/15→						
2.0 TSI	110	04/15→07/19						
VW - NEW BEETLE (9C1, 1C1) 01/98→11/10								
 Geberzylinder, Kupplung								
1.4	55	11/01→09/10		für Linkslenker; → 05/10		24.2415-1701.3	030095	Ø 15,9
1.6	75	06/00→09/10						
1.8 T	110	10/99→09/10		für Rechtslenker; → 05/10		24.2415-1702.3	030096	Ø 15,9
1.9 TDI	74 - 77	02/01→09/10						
2.0	85	01/98→09/10						
2.5	110	07/05→09/10						
1.6	74	10/99→09/00		11/99→; für Linkslenker		24.2415-1701.3	030095	Ø 15,9
				11/99→; für Rechtslenker		24.2415-1702.3	030096	Ø 15,9
1.8 T	132	11/01→06/05		für Linkslenker		24.2415-1701.3	030095	Ø 15,9
3.2 RSI 4motion	165	04/00→05/01		für Rechtslenker		24.2415-1702.3	030096	Ø 15,9
1.9 TDI	66	01/98→06/04		→ 02/01; für Linkslenker		24.2415-1701.3	030095	Ø 15,9
				→ 02/01; für Rechtslenker		24.2415-1702.3	030096	Ø 15,9
2.3 V5	125	10/00→09/10		für Linkslenker; → 05/05		24.2415-1701.3	030095	Ø 15,9
→								

	kw					! #		
VW - NEW BEETLE (9C1, 1C1) 01/98→11/10								
 Geberzylinder, Kupplung								
2.3 V5	125	10/00→09/10			für Rechtslenker; → 05/05		24.2415-1702.3 030096	Ø 15,9
 Nehmerzylinder, Kupplung								
1.4	55	11/01→09/10			→ 05/10; Getriebetyp: MQ-250		24.2519-1701.3 040075	Ø 19
1.6	75	06/00→09/10						
1.8 T	110	10/99→09/10						
1.9 TDI	74 - 77	02/01→09/10						
2.0	85	01/98→09/10						
2.5	110	07/05→09/10						
1.6	74	10/99→09/00			11/99→; Getriebetyp: MQ-250		24.2519-1701.3 040075	Ø 19
1.8 T	132	11/01→06/05			Getriebetyp: MQ-250		24.2519-1701.3 040075	Ø 19
3.2 RSI 4motion	165	04/00→05/01						
1.9 TDI	66	01/98→06/04			→ 02/01; Getriebetyp: MQ-250		24.2519-1701.3 040075	Ø 19
2.3 V5	125	10/00→09/10			→ 05/05; Getriebetyp: MQ-250		24.2519-1701.3 040075	Ø 19
Zentralausrücker, Kupplung								
1.8 T	132	11/01→06/05					24.2531-5004.3 090011	
3.2 RSI 4motion	165	04/00→05/01						
VW - NEW BEETLE Cabriolet (1Y7) 09/02→12/11								
 Geberzylinder, Kupplung								
1.4	55	01/03→09/10			→ 05/10; für Linkslenker		24.2415-1701.3 030095	Ø 15,9
1.6	75	01/03→09/10						
1.9 TDI	77	07/05→09/10			→ 05/10; für Rechtslenker		24.2415-1702.3 030096	Ø 15,9
2.5	110	07/05→09/10						
1.8 T	110	01/03→09/10			12/03→; für Linkslenker; → 05/10		24.2415-1701.3 030095	Ø 15,9
					12/03→; für Rechtslenker; → 05/10		24.2415-1702.3 030096	Ø 15,9
1.9 TDI	74	06/03→09/10			07/03→; für Linkslenker; → 05/10		24.2415-1701.3 030095	Ø 15,9
					07/03→; für Rechtslenker; → 05/10		24.2415-1702.3 030096	Ø 15,9
2.0	85	09/02→10/10			01/03→; für Linkslenker; → 05/10		24.2415-1701.3 030095	Ø 15,9
					01/03→; für Rechtslenker; → 05/10		24.2415-1702.3 030096	Ø 15,9
 Nehmerzylinder, Kupplung								
1.4	55	01/03→09/10			→ 05/10; Getriebetyp: MQ-250		24.2519-1701.3 040075	Ø 19
1.6	75	01/03→09/10						
1.9 TDI	77	07/05→09/10						
2.5	110	07/05→09/10						
1.8 T	110	01/03→09/10			12/03→ 05/10; Getriebetyp: MQ-250		24.2519-1701.3 040075	Ø 19
1.9 TDI	74	06/03→09/10			07/03→ 05/10; Getriebetyp: MQ-250		24.2519-1701.3 040075	Ø 19
2.0	85	09/02→10/10			01/03→ 05/10; Getriebetyp: MQ-250		24.2519-1701.3 040075	Ø 19
VW - PASSAT ALLTRACK B7 (365) 01/12→12/14								
 Nehmerzylinder, Kupplung								
1.8 TSI	112 - 118	01/12→12/14			+PR 0EJ		24.2519-1705.3 040095	Ø 19
2.0 TDI	103	01/12→12/14			+PR OEM / 0EN		24.2519-1706.3 040096	Ø 19
2.0 TDI 4motion	103 - 130	01/12→12/14						
2.0 TSI 4motion	155	01/12→12/14						
VW - PASSAT ALLTRACK B8 Variant (3G5, CB5) 05/15→								
 Nehmerzylinder, Kupplung								
1.4 TSI 4motion	110	05/15→			+PR 0EJ		24.2519-1706.3 040096	Ø 19
2.0 TDI 4motion	110 - 176	05/15→						
2.0 TSI 4motion	162 - 206	07/15→						
VW - PASSAT B5.5 (3B3) 10/00→12/05								
 Geberzylinder, Kupplung								
1.6	75	11/00→05/05			3B-V-100001→ 3B-Y-125000; für Rechtslenker		24.2419-1705.3 030090	Ø 19
1.8 T	125	02/01→11/05						
1.8 T 20V	110	11/00→05/05			3B-V-100001→; für Linkslenker		24.2419-1707.3 030092	Ø 19
2.3 V5	125	11/00→05/05						
2.8	140 - 142	10/00→05/05						
1.8 T 4motion	125	11/03→05/05			→ 3B-Y-125000; für Rechtslenker		24.2419-1705.3 030090	Ø 19
1.9 TDI	74 - 96	11/00→05/05			für Linkslenker		24.2419-1707.3 030092	Ø 19
1.9 TDI 4motion →	96	11/00→05/05						

	kw			 	! #		
VW - PASSAT B5.5 (3B3) 10/00→12/05							
 Geberzylinder, Kupplung							
2.0 2.0 4motion 2.0 TDI 4.0 W8 4motion	85 85 100 202	11/00→05/05 11/00→05/05 12/03→05/05 09/01→09/04		für Linkslenker		24.2419-1707.3 030092	Ø 19
2.0	96	11/01→05/05		05/02→; für Linkslenker		24.2419-1707.3 030092	Ø 19
2.3 V5 4motion 2.5 TDI 4motion	125 110 - 132	11/00→05/05 11/00→05/05		→ 3B-Y-125000; für Rechtslenker		24.2419-1705.3 030090	Ø 19
2.8 4motion	140 - 142	10/00→05/05		für Linkslenker		24.2419-1707.3 030092	Ø 19
 Nehmerzylinder, Kupplung							
1.6 1.8 T 1.8 T 20V 1.8 T 4motion 2.3 V5 2.3 V5 4motion 2.8 2.8 4motion	75 125 110 125 125 125 140 - 142 140 - 142	11/00→05/05 02/01→11/05 11/00→05/05 11/03→05/05 11/00→05/05 11/00→05/05 10/00→05/05 10/00→05/05		→ 3B-V-100000 3B-V-100001→		24.2519-1702.3 040074 24.2522-1706.3 040090	Ø 19 Ø 22,2
1.9 TDI 1.9 TDI 4motion 2.0 2.0 TDI 2.0	74 - 96 96 85 100 96	11/00→05/05 11/00→05/05 11/00→05/05 12/03→05/05 11/01→05/05		05/02→		24.2522-1706.3 040090	Ø 22,2
2.5 TDI 2.5 TDI 4motion	110 - 120 110 - 132	11/00→05/05 11/00→05/05		→ 3B-W-070000 3B-W-070001→		24.2519-1702.3 040074 24.2522-1706.3 040090	Ø 19 Ø 22,2
VW - PASSAT B5.5 Variant (3B6) 09/00→08/05							
 Geberzylinder, Kupplung							
1.6 1.8 T 20V 2.3 VR5	75 110 125	11/00→05/05 11/00→05/05 11/00→05/05		3B-V-100001→ 3B-Y-125000; für Rechtslenker		24.2419-1705.3 030090	Ø 19
1.8 4motion 1.9 TDI	125 74 - 96	11/03→05/05 11/00→05/05		3B-V-100001→; für Linkslenker		24.2419-1707.3 030092	Ø 19
1.9 TDI 4motion 2.0 2.0 4motion 2.0 TDI 4.0 W8 4motion	96 85 85 100 202	11/00→05/05 11/00→05/05 11/00→05/05 12/03→05/05 09/01→09/04		für Linkslenker		24.2419-1707.3 030092	Ø 19
1.8 T 2.8	125 142	05/02→08/05 10/00→08/05		3B-V-100001→ 3B-Y-125000; für Rechtslenker		24.2419-1705.3 030090	Ø 19
2.0	96	11/01→05/05		3B-V-100001→; → 06/05; für Linkslenker		24.2419-1707.3 030092	Ø 19
2.3 VR5 4motion 2.5 TDI 4motion	125 110 - 132	11/00→05/05 11/00→05/05		05/02→; für Linkslenker		24.2419-1707.3 030092	Ø 19
2.8 4motion	140 - 142	10/00→05/05		→ 3B-Y-125000; für Rechtslenker		24.2419-1705.3 030090	Ø 19
				für Linkslenker		24.2419-1707.3 030092	Ø 19
 Nehmerzylinder, Kupplung							
1.6 1.8 T 20V 2.3 VR5 2.3 VR5 4motion 2.8 4motion	75 110 125 125 140 - 142	11/00→05/05 11/00→05/05 11/00→05/05 11/00→05/05 10/00→05/05		→ 3B-V-100000 3B-V-100001→		24.2519-1702.3 040074 24.2522-1706.3 040090	Ø 19 Ø 22,2
1.8 4motion 1.9 TDI	125 74 - 96	11/03→05/05 11/00→05/05				24.2522-1706.3 040090	Ø 22,2
1.9 TDI 4motion 2.0 2.0 TDI	96 85 100	11/00→05/05 11/00→05/05 12/03→05/05					
1.8 T 2.8	125 142	05/02→08/05 10/00→08/05		→ 3B-V-100000		24.2519-1702.3 040074	Ø 19
2.0	96	11/01→05/05		3B-V-100001→; → 06/05		24.2522-1706.3 040090	Ø 22,2
2.5 TDI 2.5 TDI 4motion	110 - 120 110 - 132	11/00→05/05 11/00→05/05		05/02→		24.2522-1706.3 040090	Ø 22,2
				→ 3B-W-070000		24.2519-1702.3 040074	Ø 19
				3B-W-070001→		24.2522-1706.3 040090	Ø 22,2

	kW			 	! #		
VW - PASSAT B5 (3B2) 08/96→12/01							
 Geberzylinder, Kupplung							
1.6 1.8 T 2.3 VR5 2.8 V6	74 110 110 132 - 142	10/96→11/00 10/96→11/00 10/96→11/00 08/96→11/00		3B-V-100001→ 3B-Y-125000; für Rechtslenker		24.2419-1705.3 030090	Ø 19
				3B-V-100001→; für Linkslenker		24.2419-1707.3 030092	Ø 19
1.8	85 - 92	10/96→11/00		3B-V-100001→ 3B-Y-125000; für Rechtslenker		24.2419-1705.3 030090	Ø 19
				3B-V-100001→; → 09/00; für Linkslenker		24.2419-1707.3 030092	Ø 19
1.8 Syncro/4motion 1.9 TDI 4motion 1.9 TDI Syncro/4motion 2.3 VR5 Syncro/4motion 2.5 TDI Syncro/4motion 2.8 V6 4motion 2.8 V6 Syncro/4motion	92 85 81 110 110 140 142	12/96→08/00 08/99→11/00 06/97→08/00 10/97→11/00 12/98→11/00 09/99→11/00 10/96→11/00		→ 3B-Y-125000; für Rechtslenker		24.2419-1705.3 030090	Ø 19
				für Linkslenker		24.2419-1707.3 030092	Ø 19
1.9 TDI	66	10/96→11/00		3B-W-070001→ 3B-Y-125000; für Rechtslenker		24.2419-1705.3 030090	Ø 19
				3B-W-070001→; → 09/00; für Linkslenker		24.2419-1707.3 030092	Ø 19
1.9 TDI 2.0 2.0 4motion	74 88 88	02/00→11/00 04/00→11/00 04/00→11/00		10/00→; für Linkslenker		24.2419-1707.3 030092	Ø 19
1.9 TDI	81	10/96→11/00		3B-W-070001→ 3B-Y-125000; für Rechtslenker		24.2419-1705.3 030090	Ø 19
				3B-W-070001→; für Linkslenker		24.2419-1707.3 030092	Ø 19
 Nehmerzylinder, Kupplung							
1.6 1.8	74 85 - 92	10/96→11/00 10/96→11/00		→ 3B-V-100000		24.2519-1702.3 040074	Ø 19
1.8 Syncro/4motion 1.8 T 2.3 VR5 2.3 VR5 Syncro/4motion 2.8 V6 2.8 V6 4motion 2.8 V6 Syncro/4motion	92 110 110 110 132 - 142 140 142	12/96→08/00 10/96→11/00 10/96→11/00 10/97→11/00 08/96→11/00 09/99→11/00 10/96→11/00		3B-V-100001→		24.2522-1706.3 040090	Ø 22,2
1.9 TDI	66 - 85	10/96→11/00		→ 3B-W-070000		24.2519-1702.3 040074	Ø 19
1.9 TDI 4motion 1.9 TDI Syncro/4motion 2.5 TDI Syncro/4motion	85 81 110	08/99→11/00 06/97→08/00 12/98→11/00		3B-W-070001→		24.2522-1706.3 040090	Ø 22,2
1.9 TDI 2.0	74 88	02/00→11/00 04/00→11/00		10/00→		24.2522-1706.3 040090	Ø 22,2
2.5 TDI	110	07/98→11/00		08/98→; → 3B-W-070000		24.2519-1702.3 040074	Ø 19
				3B-W-070001→		24.2522-1706.3 040090	Ø 22,2
VW - PASSAT B5 Variant (3B5) 05/97→12/01							
 Geberzylinder, Kupplung							
1.6 1.8 T 2.3 VR5 2.8 V6	74 110 110 132 - 142	06/97→11/00 05/97→11/00 06/97→11/00 06/97→11/00		3B-V-100001→ 3B-Y-125000; für Rechtslenker		24.2419-1705.3 030090	Ø 19
				3B-V-100001→; für Linkslenker		24.2419-1707.3 030092	Ø 19
1.8	85 - 92	06/97→11/00		3B-V-100001→ 3B-Y-125000; für Rechtslenker		24.2419-1705.3 030090	Ø 19
				3B-V-100001→; → 09/00; für Linkslenker		24.2419-1707.3 030092	Ø 19
1.8 Syncro/4motion	92	06/97→11/00		→ 3B-Y-125000; für Rechtslenker		24.2419-1705.3 030090	Ø 19
				→ 09/00; für Linkslenker		24.2419-1707.3 030092	Ø 19
1.9 TDI	66	06/97→11/00		3B-W-070001→ 3B-Y-125000; für Rechtslenker		24.2419-1705.3 030090	Ø 19
				3B-W-070001→; → 09/00; für Linkslenker		24.2419-1707.3 030092	Ø 19
1.9 TDI 2.0 2.0 4motion	74 88 88	02/00→11/00 04/00→11/00 04/00→11/00		10/00→; für Linkslenker		24.2419-1707.3 030092	Ø 19
1.9 TDI	81	06/97→11/00		3B-W-070001→ 3B-Y-125000; für Rechtslenker		24.2419-1705.3 030090	Ø 19
				3B-W-070001→; für Linkslenker		24.2419-1707.3 030092	Ø 19
1.9 TDI 4motion 1.9 TDI Syncro/4motion 2.3 VR5 Syncro/4motion 2.5 TDI Syncro/4motion 2.8 V6 4motion 2.8 V6 Syncro/4motion	85 81 110 110 140 142	08/99→11/00 06/97→08/00 10/97→11/00 12/98→11/00 09/99→11/00 06/97→11/00		→ 3B-Y-125000; für Rechtslenker		24.2419-1705.3 030090	Ø 19
				für Linkslenker		24.2419-1707.3 030092	Ø 19



VW - PASSAT B5 Variant (3B5) 05/97→12/01

Nehmerzylinder, Kupplung

1.6	74	06/97→11/00	→ 3B-V-100000	24.2519-1702.3	040074	Ø 19
1.8	85 - 92	06/97→11/00	3B-V-100001→	24.2522-1706.3	040090	Ø 22,2
1.8 Syncro/4motion	92	06/97→11/00				
1.8 T	110	05/97→11/00				
2.3 VR5	110	06/97→11/00				
2.3 VR5 Syncro/4motion	110	10/97→11/00				
2.8 V6	132 - 142	06/97→11/00				
2.8 V6 4motion	140	09/99→11/00				
2.8 V6 Syncro/4motion	142	06/97→11/00				
1.9 TDI	66 - 85	06/97→11/00	→ 3B-W-070000	24.2519-1702.3	040074	Ø 19
1.9 TDI 4motion	85	08/99→11/00	3B-W-070001→	24.2522-1706.3	040090	Ø 22,2
1.9 TDI Syncro/4motion	81	06/97→08/00				
2.5 TDI Syncro/4motion	110	12/98→11/00				
1.9 TDI	74	02/00→11/00	10/00→	24.2522-1706.3	040090	Ø 22,2
2.0	88	04/00→11/00				
2.5 TDI	110	07/98→11/00	08/98→; → 3B-W-070000	24.2519-1702.3	040074	Ø 19
			3B-W-070001→	24.2522-1706.3	040090	Ø 22,2

VW - PASSAT B6 (3C2) 03/05→12/10

Nehmerzylinder, Kupplung

1.4 TSI	90	05/07→07/10	10/07→; Getriebetyp: MQ-200	24.2519-1706.3	040096	Ø 19
1.8 TSI	118	05/07→07/10				
1.4 TSI EcoFuel	110	01/09→07/10	Getriebetyp: MQ-200	24.2519-1706.3	040096	Ø 19
1.6	75	05/05→07/10				
1.6 FSI	85	03/05→06/08				
1.6 TDI	77	08/09→07/10				
1.8 TSI	112	11/09→07/10				
2.0 BlueTDI	105	01/09→11/10				
2.0 TDI	81 - 125	03/05→11/10				
2.0 TDI 16V	103	03/05→07/10				
2.0 TDI 16V 4motion	103	03/05→08/10				
2.0 TDI 4motion	103 - 125	03/05→07/10				
2.0 TFSI	147	07/05→07/10				
3.2 FSI 4motion	184	11/05→07/10				
3.6 R36 4motion	220	04/07→07/10				
1.9 TDI	77	03/05→07/10	Getriebetyp: MQ-250	24.2519-1705.3	040095	Ø 19
2.0 FSI	110 - 125	03/05→07/10	Getriebetyp: MQ-200	24.2519-1706.3	040096	Ø 19
2.0 FSI 4motion	110	09/05→07/10				













Zentralausrücker, Kupplung














2.0 BlueTDI	105	01/09→11/10		24.2531-5004.3	090011	
2.0 TDI	81 - 125	03/05→11/10				
2.0 TDI 16V	103	03/05→07/10				
2.0 TDI 16V 4motion	103	03/05→08/10				
2.0 TDI 4motion	103 - 125	03/05→07/10				
2.0 TFSI	147	07/05→07/10				













VW - PASSAT B6 Variant (3C5) 08/05→11/11

Nehmerzylinder, Kupplung















1.4 TSI	90	05/07→11/10	10/07→; Getriebetyp: MQ-200	24.2519-1706.3	040096	Ø 19
1.8 TSI	118	05/07→10/11				
1.4 TSI EcoFuel	110	01/09→11/10	Getriebetyp: MQ-200	24.2519-1706.3	040096	Ø 19
1.6	75	08/05→11/10				
1.6 FSI	85	08/05→06/08				
1.6 TDI	77	08/09→11/10				
1.8 TSI	112	11/09→11/10				
2.0 BlueTDI	105	01/09→11/10				
2.0 FSI 4motion	110	09/05→11/10				
2.0 TDI	81 - 125	08/05→11/10				
2.0 TDI 16V	103	08/05→11/10				
2.0 TDI 4motion	125	05/09→11/10				
2.0 TFSI	147	08/05→11/10				
3.2 FSI 4motion	184	11/05→11/10				
3.6 R36 4motion	220	04/07→11/10				
1.9 TDI	77	08/05→11/10	Getriebetyp: MQ-250	24.2519-1705.3	040095	Ø 19
2.0 FSI	110	08/05→11/10	Getriebetyp: MQ-200	24.2519-1706.3	040096	Ø 19
2.0 TDI 16V 4motion	103	08/05→11/10	09/05→; Getriebetyp: MQ-200	24.2519-1706.3	040096	Ø 19
2.0 TDI 4motion	103	08/05→05/09				



















	kw			 	! #		
VW - PASSAT B6 Variant (3C5) 08/05→11/11							
Zentralausrücker, Kupplung							
2.0 BlueTDI	105	01/09→11/10				24.2531-5004.3	090011
2.0 TDI	81 - 125	08/05→11/10					
2.0 TDI 16V	103	08/05→11/10					
2.0 TDI 4motion	125	05/09→11/10					
2.0 TFSI	147	08/05→11/10					
2.0 TDI 16V 4motion	103	08/05→11/10		09/05→		24.2531-5004.3	090011
2.0 TDI 4motion	103	08/05→05/09					
VW - PASSAT B7 (362) 08/10→12/15							
 Nehmerzylinder, Kupplung							
1.4 TSI	90 - 118	08/10→12/14		→ 10/14; +PR 0EJ		24.2519-1705.3	040095 Ø 19
1.4 TSI EcoFuel	110	08/10→12/14		→ 10/14; +PR 0EM		24.2519-1706.3	040096 Ø 19
1.4 TSI MultiFuel	118	11/10→12/14					
1.6 TDI	77	08/10→12/14					
1.8 TSI	112 - 118	08/10→12/14					
2.0 TDI	100 - 130	08/10→12/14					
2.0 TDI 4motion	103 - 130	08/10→12/14					
2.0 TSI	155	11/10→12/14					
3.6 FSI 4motion	220	01/11→12/14					
2.0 TDI 4motion	125	08/10→01/13		+PR 0EJ		24.2519-1705.3	040095 Ø 19
				+PR 0EM		24.2519-1706.3	040096 Ø 19
VW - PASSAT B7 (A32, A33) 01/11→12/20							
 Nehmerzylinder, Kupplung							
2.0 TDI	103	04/11→06/15		→ 10/14; +PR 0EJ		24.2519-1705.3	040095 Ø 19
2.5	125	01/11→12/20		→ 10/14; +PR 0EM		24.2519-1706.3	040096 Ø 19
2.0 TDI	110	06/14→12/15		+PR 0EJ		24.2519-1705.3	040095 Ø 19
				+PR 0EM		24.2519-1706.3	040096 Ø 19
VW - PASSAT B7 Kasten/Kombi (365) 08/10→12/14							
 Nehmerzylinder, Kupplung							
1.4 TSi BlueMotion	90	08/10→12/14		→ 10/14; +PR 0EJ		24.2519-1705.3	040095 Ø 19
1.6 TDI BlueMotion	77	08/10→12/14		→ 10/14; +PR 0EM		24.2519-1706.3	040096 Ø 19
1.8 TSI	118	08/10→12/14					
2.0 TDI BlueMotion	103	08/10→12/14					
2.0 TSI	155	11/10→12/14					
3.6 FSi 4motion	220	01/11→12/14					
2.0 TDI BlueMotion	125	08/10→12/14		+PR 0EJ		24.2519-1705.3	040095 Ø 19
				+PR 0EM		24.2519-1706.3	040096 Ø 19
VW - PASSAT B7 Variant (365) 08/10→12/15							
 Nehmerzylinder, Kupplung							
1.4 TSI	90 - 118	08/10→12/14		→ 10/14; +PR 0EJ		24.2519-1705.3	040095 Ø 19
1.4 TSI EcoFuel	110	08/10→12/14		→ 10/14; +PR 0EM		24.2519-1706.3	040096 Ø 19
1.4 TSI MultiFuel	118	11/10→12/14					
1.6 TDI	77	08/10→12/14					
1.8 TSI	112 - 118	08/10→12/14					
2.0 TDI	100 - 130	08/10→12/14					
2.0 TDI 4motion	103 - 130	08/10→12/14					
2.0 TSI	155	11/10→12/15					
3.6 FSI 4motion	220	01/11→12/14					
2.0 TDI 4motion	125	08/10→01/13		+PR 0EJ		24.2519-1705.3	040095 Ø 19
				+PR 0EM		24.2519-1706.3	040096 Ø 19
VW - PASSAT B8 (3G2, CB2) 08/14→							
 Nehmerzylinder, Kupplung							
1.4 GTE Hybrid	160	06/15→11/18		+PR 0EJ		24.2519-1706.3	040096 Ø 19
1.4 TSI	92 - 110	11/14→					
1.4 TSI 4motion	110	02/15→					
1.5 TSI	110	08/18→					
1.6 TDI	88	08/14→					
1.8 TSI	132	02/15→					
2.0 TDI	81 - 147	11/14→					
→							













	kW			 	! #		
VW - PASSAT B8 (3G2, CB2) 08/14→							
 Nehmerzylinder, Kupplung							
2.0 TDI 4motion	110 - 176	08/14→		+PR 0EJ		24.2519-1706.3 040096	Ø 19
2.0 TSI	140 - 162	02/15→					
2.0 TSI 4motion	200 - 206	05/15→					
VW - PASSAT B8 Variant (3G5, CB5) 08/14→							
 Nehmerzylinder, Kupplung							
1.4 GTE Hybrid	160	06/15→		+PR 0EJ		24.2519-1706.3 040096	Ø 19
1.4 TSI	92 - 110	11/14→					
1.4 TSI 4motion	110	02/15→					
1.5 TSI	110	08/18→					
1.6 TDI	88	08/14→					
1.8 TSI	132	02/15→					
2.0 TDI	81 - 147	11/14→					
2.0 TDI 4motion	110 - 176	08/14→					
2.0 TSI	140 - 162	08/14→					
2.0 TSI 4motion	200 - 206	05/15→					
VW - PASSAT CC B6 (357) 02/08→01/12							
 Nehmerzylinder, Kupplung							
1.4 TSI MultiFuel	118	01/11→01/12		→ 09/11; +PR 0EJ		24.2519-1705.3 040095	Ø 19
1.8 TSI	118	06/08→01/12					
2.0 TDI	103 - 125	06/08→01/12					
2.0 TDI 4motion	103 - 125	08/09→01/12					
2.0 TFSI	147	06/08→01/12					
2.0 TSI	155	11/10→01/12					
3.6 FSI 4motion	206	06/08→01/12					
1.8 TSI	112	11/08→05/10		+PR 0EJ		24.2519-1705.3 040095	Ø 19
2.0 BlueTDI	105	05/09→11/10					
2.0 TDI	100 - 120	02/08→05/11					
3.6 FSI 4motion	220	02/08→12/11					
Zentralausrücker, Kupplung							
2.0 BlueTDI	105	05/09→11/10				24.2531-5004.3 090011	
2.0 TDI	100 - 120	02/08→05/11					
2.0 TDI	103	06/08→01/12		→ 09/11		24.2531-5004.3 090011	
2.0 TDI 4motion	103 - 125	08/09→01/12					
2.0 TFSI	147	06/08→01/12					
2.0 TSI	155	11/10→01/12					
VW - POLO (6N2) 10/99→10/01							
 Nehmerzylinder, Kupplung							
1.4 TDI	55	10/99→09/01				24.2519-1701.3 040075	Ø 19
 Seilzug, Kupplungsbetätigung							
1.0	37	10/99→09/01		für Linkslenker; nicht für Fahrschulwagen		24.3728-2707.2 592707	L= 1.047 + AUT
1.4	40 - 44	10/99→09/01					
1.4 16V	55 - 74	10/99→09/01					
1.6 16V GTI	92	10/99→09/01					
1.7 SDI	44	10/99→09/01					
1.9 D	47	10/99→09/01					
1.9 SDI	47	10/99→09/01					
VW - POLO (9N_, 9A_) 10/01→10/14							
 Geberzylinder, Kupplung							
1.2	40	01/02→05/07				24.2415-1702.3 030096	Ø 15,9
1.4 FSI	63	02/02→07/06					
1.6	74	08/02→05/05					
1.6 Flex	74	06/08→04/09					
1.2	44	05/07→11/09		→ 05/09		24.2415-1702.3 030096	Ø 15,9
1.2 12V	51	05/07→11/09					
1.4 16V	59	05/06→11/09					
1.4 BiFuel	60	05/06→11/09					
→							











	kw				! #		
VW - POLO (9N_, 9A_) 10/01→10/14							
 Geberzylinder, Kupplung							
1.4 TDI	51 - 59	04/05→11/09		→ 05/09		24.2415-1702.3 030096	Ø 15,9
1.6 16V	77	05/06→11/09					
1.8 GTI	110	09/05→11/09					
1.9 TDI	96	11/03→11/09					
1.2 12V	47	10/01→07/07		11/01→		24.2415-1702.3 030096	Ø 15,9
1.4 16V	55 - 74	10/01→05/08					
1.4 TDI	55	10/01→06/05					
1.4	61	08/02→11/09		05/06→ 05/09		24.2415-1702.3 030096	Ø 15,9
1.8 GTi Cup Edition	132	05/06→11/09		06/06→ 05/09		24.2415-1702.3 030096	Ø 15,9
1.9 SDI	47	10/01→11/09		11/01→ 05/09		24.2415-1702.3 030096	Ø 15,9
1.9 TDI	74	10/01→11/09					
 Nehmerzylinder, Kupplung							
1.2	40	01/02→05/07		Getriebetyp: NQ 200		24.2519-1706.3 040096	Ø 19
1.4 FSI	63	02/02→07/06					
1.6	74	08/02→05/05					
1.6 Flex	74	06/08→04/09					
1.2	44	05/07→11/09		→ 05/09; Getriebetyp: NQ 200		24.2519-1706.3 040096	Ø 19
1.2 12V	51	05/07→11/09					
1.4 16V	59	05/06→11/09					
1.4 BiFuel	60	05/06→11/09					
1.4 TDI	51 - 59	04/05→11/09					
1.6 16V	77	05/06→11/09					
1.8 GTI	110	09/05→11/09					
1.9 TDI	96	11/03→11/09					
1.2 12V	47	10/01→07/07		11/01→; Getriebetyp: NQ 200		24.2519-1706.3 040096	Ø 19
1.4 16V	55 - 74	10/01→05/08					
1.4 TDI	55	10/01→06/05					
1.4	61	08/02→11/09		05/06→ 05/09; Getriebetyp: NQ 200		24.2519-1706.3 040096	Ø 19
1.8 GTi Cup Edition	132	05/06→11/09		06/06→ 05/09; Getriebetyp: NQ 200		24.2519-1706.3 040096	Ø 19
1.9 SDI	47	10/01→11/09		11/01→ 05/09; Getriebetyp: NQ 200		24.2519-1706.3 040096	Ø 19
1.9 TDI	74	10/01→11/09					
Zentralausrücker, Kupplung							
1.9 TDI	96	11/03→11/09		→ 05/09		24.2531-5004.3 090011	
VW - POLO III (6N1) 10/94→10/99							
 Seilzug, Kupplungsbetätigung							
1.7 SDI	42	04/97→10/99		05/97→; für Linkslenker; nicht für Fahrschulwagen		24.3728-2707.2 592707	L= 1.047 + AUT
100 1.4 16V	74	04/96→10/99		für Linkslenker; nicht für Fahrschulwagen		24.3728-2707.2 592707	L= 1.047 + AUT
120 1.6 16V GTI	88	09/98→10/99					
50 1.0	37	09/96→10/99					
55 1.4	40	08/95→10/99					
60 1.4	44	07/95→10/99					
60 1.7 SDI	44	08/97→10/99					
64 1.9 D	47	10/94→10/99					
64 1.9 SDI	47	07/96→10/99					
75 1.6 4motion	55	08/95→10/99					
75 1.6	55	10/94→10/99		→ 09/99; für Linkslenker; nicht für Fahrschulwagen		24.3728-2707.2 592707	L= 1.047 + AUT
VW - POLO III CLASSIC (6V2) 01/95→11/09							
 Geberzylinder, Kupplung							
1.9 TDI	67	01/97→08/99				03.2419-9510.3 030028	Ø 19
90 1.9 TDI	66	09/96→09/01					
110 1.9 TDI	81	06/98→01/02		→ 09/01		03.2419-9510.3 030028	Ø 19
 Nehmerzylinder, Kupplung							
1.9 TDI	67	01/97→08/99				24.2523-0908.3 040049	Ø 23
90 1.9 TDI	66	09/96→09/01					
110 1.9 TDI	81	06/98→01/02		→ 09/01		24.2523-0908.3 040049	Ø 23
 Seilzug, Kupplungsbetätigung							
1.6	74	11/02→07/06		für Linkslenker		24.3728-0128.2 590128	L= 854 + AUT
1.9 SDI	48	06/96→09/01					
100 1.6	74	12/95→09/01					
2.0	85	08/99→09/01					
64 1.9 SDI	47	12/95→08/99					
54 1.4	40	01/98→08/99		für Linkslenker		24.3728-2707.2 592707	L= 1.047 + AUT
60 1.4	44	12/95→09/01					
→							






























	kw			 	! #		
VW - POLO III CLASSIC (6V2) 01/95→11/09							
 Seilzug, Kupplungsbetätigung							
75 1.4 16V	55	10/99→09/01		für Linkslenker		24.3728-2707.2 592707	L= 1.047 + AUT
68 1.9 SDI	50	08/99→01/02		für Linkslenker; → 09/01		24.3728-0128.2 590128	L= 854 + AUT
75 1.6	55	11/95→09/01		05/96→; für Linkslenker		24.3728-2707.2 592707	L= 1.047 + AUT
90 1.8	66	01/97→09/01		03/98→; für Linkslenker		24.3728-0128.2 590128	L= 854 + AUT
VW - POLO IV Stufenheck (9A4, 9A2, 9N2, 9A6) 09/02→							
 Geberzylinder, Kupplung							
1.0	58	02/03→10/03				24.2415-1702.3 030096	Ø 15,9
1.4	74	11/03→06/05					
1.4 TDI	55	07/03→06/05					
1.4	55 - 61	11/02→04/12		→ 05/09		24.2415-1702.3 030096	Ø 15,9
1.6 Flex	77	05/08→10/14					
1.9 SDI	47	09/02→04/12					
1.9 TDi	74	09/02→					
2.0 Flex	88	10/08→12/14					
1.6	74	09/02→		05/06→ 05/09		24.2415-1702.3 030096	Ø 15,9
1.6 Flex	76	12/04→10/14		05/06→		24.2415-1702.3 030096	Ø 15,9
1.6 Total Flex	74	10/04→06/06					
 Nehmerzylinder, Kupplung							
1.0	58	02/03→10/03		Getriebetyp: NQ 200		24.2519-1706.3 040096	Ø 19
1.4	74	11/03→06/05					
1.4 TDI	55	07/03→06/05					
1.4	55 - 61	11/02→04/12		→ 05/09; Getriebetyp: NQ 200		24.2519-1706.3 040096	Ø 19
1.6 Flex	77	05/08→10/14					
1.9 SDI	47	09/02→04/12					
1.9 TDi	74	09/02→					
2.0 Flex	88	10/08→12/14					
1.6	74	09/02→		05/06→ 05/09; Getriebetyp: NQ 200		24.2519-1706.3 040096	Ø 19
1.6 Flex	76	12/04→10/14		05/06→; Getriebetyp: NQ 200		24.2519-1706.3 040096	Ø 19
1.6 Total Flex	74	10/04→06/06					
VW - POLO IV Stufenheck (9N2) 09/02→12/10							
 Geberzylinder, Kupplung							
1.9 TDI	74	07/03→12/10		→ 05/09		24.2415-1702.3 030096	Ø 15,9
 Nehmerzylinder, Kupplung							
1.9 TDI	74	07/03→12/10		→ 05/09; Getriebetyp: NQ 200		24.2519-1706.3 040096	Ø 19
VW - POLO V (6R1, 6C1) 03/09→06/22							
 Nehmerzylinder, Kupplung							
1.0	44 - 55	01/14→10/17		+PR OEM		24.2519-1706.3 040096	Ø 19
1.0 TSI	70 - 81	11/14→10/17					
1.2	44 - 55	06/09→02/18					
1.2 TDI	55	10/09→05/14					
1.2 TSI	66 - 81	11/09→05/22					
1.2 TSI 16V	66	02/14→10/17					
1.4	63	03/09→05/14					
1.4 BiFuel	60	03/10→01/11					
1.4 GTI	132	05/10→05/14					
1.4 TDI	55 - 77	02/14→10/17					
1.4 TSI	103 - 110	10/12→10/17					
1.6	66 - 81	07/14→10/17					
1.6 BiFuel	60	01/11→05/14					
1.6 TDI	55 - 77	06/09→08/15					
1.8 GTI	141	11/14→10/17					
1.8 GTI 230	169	04/16→10/17					
2.0 R WRC	162	08/13→05/14					
1.6	77	01/10→05/22		07/14→; +PR OEM		24.2519-1706.3 040096	Ø 19
VW - POLO V Stufenheck (602, 604, 612, 614) 05/09→							
 Nehmerzylinder, Kupplung							
1.2 TSI	77	04/14→05/22		+PR OEM		24.2519-1706.3 040096	Ø 19
1.4 TSi	92	05/16→03/20					
→							














	kw			 	! #		
VW - POLO V Stufenheck (602, 604, 612, 614) 05/09→							
 Nehmerzylinder, Kupplung							
1.6	66 - 81	05/15→03/20		+PR OEM		24.2519-1706.3 040096	Ø 19
1.4 1.6	63 63 - 77	12/10→05/22 05/10→05/22		07/14→; +PR OEM		24.2519-1706.3 040096	Ø 19
VW - POLO CityVan (6R) 03/09→10/17							
 Nehmerzylinder, Kupplung							
1.0 1.0 TSI 1.2 1.2 BlueMotion 1.2 TDi BlueMotion 1.2 TSi 1.2 TSI 1.2 TSi BlueMotion 1.4 1.4 GTi 1.4 TDI 1.4 TSI 1.6 TDi 1.6 TDi BlueMotion	44 - 55 70 - 81 44 51 55 66 66 - 81 77 63 132 55 - 77 110 55 - 77 66	01/14→10/17 11/14→10/17 03/09→05/14 03/09→05/14 10/09→05/14 05/11→05/14 01/14→10/17 11/09→05/14 03/09→05/14 05/10→05/14 02/14→10/17 05/14→10/17 06/09→05/14 06/09→05/14		+PR OEM		24.2519-1706.3 040096	Ø 19
VW - POLO Van Kasten/Kombi (6V5) 12/95→09/01							
 Geberzylinder, Kupplung							
1.9 SDI	47 - 50	12/95→09/01				24.2415-1702.3 030096	Ø 15,9
 Nehmerzylinder, Kupplung							
1.9 SDI	47 - 50	12/95→09/01		Getriebetyp: NQ 200		24.2519-1706.3 040096	Ø 19
 Seilzug, Kupplungsbetätigung							
1.4	44 - 55	08/97→09/01		für Linkslenker		24.3728-2707.2 592707	L= 1.047 + AUT
VW - POLO Van Kasten/Schrägheck (6N1) 09/94→12/99							
 Seilzug, Kupplungsbetätigung							
1.0	33	10/94→12/99		→ 09/96; für Linkslenker; nicht für Fahrschulwagen		24.3728-2707.2 592707	L= 1.047 + AUT
VW - POLO Variant (6V5) 04/97→09/01							
 Geberzylinder, Kupplung							
1.9 TDI	66 - 81	05/97→09/01		für Linkslenker		03.2419-9510.3 030028	Ø 19
 Nehmerzylinder, Kupplung							
1.9 TDI	66 - 81	05/97→09/01				24.2523-0908.3 040049	Ø 23
 Seilzug, Kupplungsbetätigung							
1.4 1.4 16V 1.6 1.6	40 - 44 55 55 74	05/97→09/01 10/99→09/01 05/97→09/01 05/97→09/01		für Linkslenker für Linkslenker		24.3728-2707.2 592707 24.3728-0128.2 590128	L= 1.047 + AUT L= 854 + AUT
VW - POLO VIVO Schrägheck (6S1, 6S3) 02/10→09/17							
 Nehmerzylinder, Kupplung							
1.4	55	02/10→09/17		07/14→; +PR OEM		24.2519-1706.3 040096	Ø 19
VW - SCIROCCO III (137, 138) 05/08→11/17							
 Geberzylinder, Kupplung							
1.4 TSI 1.4 TSI 2.0 R →	90 92 - 110 188 - 195	08/08→11/17 11/13→11/17 11/09→11/17		09/08→		24.2415-1713.3 030132 24.2415-1713.3 030132	Ø 15,9 Ø 15,9










	kw			 	! #		
VW - SCIROCCO III (137, 138) 05/08→11/17							
 Geberzylinder, Kupplung							
2.0 TDI	100 - 135	05/09→11/17				24.2415-1713.3 030132	Ø 15,9
2.0 TSI	132 - 162	11/09→11/17					
1.4 TSI	118	05/08→11/17		08/08→		24.2415-1713.3 030132	Ø 15,9
2.0 TFSI	147	05/08→11/09					
2.0 R	206	05/14→11/17		08/14→		24.2415-1713.3 030132	Ø 15,9
2.0 TDI	103	08/08→11/17		10/08→		24.2415-1713.3 030132	Ø 15,9
 Nehmerzylinder, Kupplung							
1.4 TSI	90	08/08→11/17		09/08→; +PR 0EJ		24.2519-1705.3 040095	Ø 19
				09/08→; +PR 0EM		24.2519-1706.3 040096	Ø 19
1.4 TSI	92 - 110	11/13→11/17		+PR 0EJ		24.2519-1705.3 040095	Ø 19
2.0 R	188 - 195	11/09→11/17		+PR 0EM		24.2519-1706.3 040096	Ø 19
2.0 TDI	100 - 135	05/09→11/17					
2.0 TSI	132 - 162	11/09→11/17					
1.4 TSI	118	05/08→11/17		08/08→; +PR 0EJ		24.2519-1705.3 040095	Ø 19
2.0 TFSI	147	05/08→11/09		08/08→; +PR 0EM		24.2519-1706.3 040096	Ø 19
2.0 R	206	05/14→11/17		08/14→; +PR 0EJ		24.2519-1705.3 040095	Ø 19
				08/14→; +PR 0EM		24.2519-1706.3 040096	Ø 19
2.0 TDI	103	08/08→11/17		10/08→; +PR 0EJ		24.2519-1705.3 040095	Ø 19
				10/08→; +PR 0EM		24.2519-1706.3 040096	Ø 19
Zentralausrücker, Kupplung							
2.0 R	188 - 195	11/09→11/17				24.2531-5004.3 090011	
2.0 TDI	100 - 125	05/09→11/17					
2.0 TSI	155	11/09→11/17					
2.0 TDI	103	08/08→11/17		10/08→		24.2531-5004.3 090011	
2.0 TFSI	147	05/08→11/09		08/08→		24.2531-5004.3 090011	
VW - SCIROCCO Van (137) 06/08→05/14							
 Geberzylinder, Kupplung							
1.4 TSi	90	08/08→05/14		09/08→		24.2415-1713.3 030132	Ø 15,9
1.4 TSi	118	06/08→05/14		08/08→		24.2415-1713.3 030132	Ø 15,9
2.0 TDi	103	08/08→05/14		10/08→		24.2415-1713.3 030132	Ø 15,9
2.0 TDi	125	05/09→05/14				24.2415-1713.3 030132	Ø 15,9
2.0 TFSi	155	11/09→05/14					
 Nehmerzylinder, Kupplung							
1.4 TSi	90	08/08→05/14		09/08→; +PR 0EJ		24.2519-1705.3 040095	Ø 19
				09/08→; +PR 0EM		24.2519-1706.3 040096	Ø 19
1.4 TSi	118	06/08→05/14		08/08→; +PR 0EJ		24.2519-1705.3 040095	Ø 19
				08/08→; +PR 0EM		24.2519-1706.3 040096	Ø 19
2.0 TDi	103	08/08→05/14		10/08→; +PR 0EJ		24.2519-1705.3 040095	Ø 19
				10/08→; +PR 0EM		24.2519-1706.3 040096	Ø 19
2.0 TDi	125	05/09→05/14		+PR 0EJ		24.2519-1705.3 040095	Ø 19
2.0 TFSi	155	11/09→05/14		+PR 0EM		24.2519-1706.3 040096	Ø 19
Zentralausrücker, Kupplung							
2.0 TDi	103	08/08→05/14		10/08→		24.2531-5004.3 090011	
2.0 TDi	125	05/09→05/14				24.2531-5004.3 090011	
2.0 TFSi	155	11/09→05/14					
VW - SHARAN (7M8, 7M9, 7M6) 05/95→03/10							
 Geberzylinder, Kupplung							
1.8 T 20V	110	09/97→03/10				24.2419-1722.3 030111	Ø 19
1.9 TDI	66 - 110	09/95→03/10					
2.0	85	09/95→03/10					
2.0 16V	110	09/95→02/00					
2.0 LPG	85	04/06→03/10					
2.0 TDI	100 - 103	11/05→03/10					
2.8 V6 24V	150	04/00→03/10					
→							










	kw			 	! #		
VW - SHARAN (7M8, 7M9, 7M6) 05/95→03/10							
 Geberzylinder, Kupplung							
2.8 V6 24V 4motion 2.8 VR6 2.8 VR6 Syncro	150 128 128	04/00→03/10 09/95→04/00 11/96→04/00				24.2419-1722.3 030111	Ø 19
1.9 TDI 1.9 TDI 4motion	85 85	04/00→03/10 03/00→03/10	05/00→			24.2419-1722.3 030111	Ø 19
Zentralausrücker, Kupplung							
1.8 T 20V 1.9 TDI	110 66 - 81	09/97→03/10 09/95→03/10	04/00→ → 03/00			24.2531-5004.3 090011 24.2532-5003.3 090013	
2.0 2.8 VR6 2.8 VR6 Syncro	85 128 128	09/95→03/10 09/95→04/00 11/96→04/00					
1.9 TDI 1.9 TDI 4motion	85 85	04/00→03/10 03/00→03/10	05/00→			24.2531-5004.3 090011	
1.9 TDI 2.0 LPG 2.0 TDI	96 - 110 85 100 - 103	11/02→03/10 04/06→03/10 11/05→03/10				24.2531-5004.3 090011	
2.8 V6 24V 2.8 V6 24V 4motion 2.0 16V	150 150 110	04/00→03/10 04/00→03/10 09/95→02/00				24.2532-5003.3 090013	
VW - SHARAN VAN (7M_) 05/95→03/10							
 Geberzylinder, Kupplung							
1.9 TDI 2.0 2.8 VR6	66 - 96 85 128 - 150	09/96→03/10 09/96→07/02 09/96→05/03				24.2419-1722.3 030111	Ø 19
Zentralausrücker, Kupplung							
1.9 TDI 2.0 2.8 VR6	66 - 96 85 128 - 150	09/96→03/10 09/96→07/02 09/96→05/03				24.2531-5004.3 090011	
VW - TIGUAN (5N_) 09/07→07/18							
Zentralausrücker, Kupplung							
1.4 TSI 1.4 TSI 4motion 2.0 TDI 2.0 TDI 4motion 2.0 TFSI 2.0 TFSI 4motion 2.0 TSI 4motion	90 - 118 110 - 118 81 - 103 100 - 130 147 125 132 - 155	05/08→07/18 09/07→07/18 03/08→07/18 11/07→07/18 11/07→07/18 09/07→07/18 05/11→07/18				24.2531-5004.3 090011	
2.0 TDI 4motion 2.0 TDI 4motion 2.0 TFSI 4motion	103 125 147	09/07→07/18 09/07→07/18 09/07→07/18	11/07→ 01/08→ 02/08→			24.2531-5004.3 090011 24.2531-5004.3 090011 24.2531-5004.3 090011	
VW - TIGUAN VAN (5N_) 09/07→07/18							
Zentralausrücker, Kupplung							
1.4 TSI 1.4 TSI 4motion 2.0 TDI 2.0 TDI 4motion 2.0 TSI 4motion	90 - 118 118 81 - 103 103 - 130 125 - 155	05/08→07/18 09/12→07/18 11/09→07/18 11/07→07/18 11/09→07/18				24.2531-5004.3 090011	
VW - TOURAN (1T1, 1T2) 02/03→05/10							
 Geberzylinder, Kupplung							
1.4 TSI	103	02/06→05/10	09/06→ 10/09 11/09→			24.2415-1713.3 030132	Ø 15,9
1.4 TSI 1.4 TSI EcoFuel 1.6 →	125 110 75	11/06→05/10 05/09→05/10 07/03→05/10	→ 10/09 11/09→			24.2415-1713.3 030132 24.2415-1713.3 030132	Ø 15,9 Ø 15,9

	kW			 	! #		
VW - TOURAN (1T1, 1T2) 02/03→05/10							
 Geberzylinder, Kupplung							
1.6 BiFuel	75	11/06→05/10		→ 10/09		24.2415-1713.3 030132	Ø 15,9
1.9 TDI	66 - 77	08/03→05/10		11/09→		24.2415-1713.3 030132	Ø 15,9
2.0 TDI	103	12/05→05/10					
2.0 TDI 16V	103	08/03→05/10					
1.6 FSI	85	02/03→01/07				24.2415-1713.3 030132	Ø 15,9
1.9 TDI	74	02/03→05/04					
2.0 EcoFuel	80	02/06→05/09					
2.0 FSI	110	10/03→01/07					
2.0 TDI	100	02/03→05/10		08/03→ 10/09		24.2415-1713.3 030132	Ø 15,9
				11/09→		24.2415-1713.3 030132	Ø 15,9
2.0 TDI	125	12/05→05/10		02/06→ 10/09		24.2415-1713.3 030132	Ø 15,9
				11/09→		24.2415-1713.3 030132	Ø 15,9
 Nehmerzylinder, Kupplung							
1.4 TSI	103	02/06→05/10		09/06→; +PR 0EJ; → 04/10		24.2519-1705.3 040095	Ø 19
				11/09→; +PR 0EM		24.2519-1706.3 040096	Ø 19
1.4 TSI	125	11/06→05/10		+PR 0EJ; → 04/10		24.2519-1705.3 040095	Ø 19
1.4 TSI EcoFuel	110	05/09→05/10					
1.6	75	07/03→05/10		11/09→; +PR 0EM		24.2519-1706.3 040096	Ø 19
1.6 BiFuel	75	11/06→05/10					
1.6 FSI	85	02/03→01/07		+PR 0EJ		24.2519-1705.3 040095	Ø 19
1.9 TDI	66 - 77	08/03→05/10		11/09→; +PR 0EM		24.2519-1706.3 040096	Ø 19
2.0 TDI	100 - 125	02/03→05/10					
2.0 TDI 16V	103	08/03→05/10					
Zentralausrücker, Kupplung							
1.9 TDI	66 - 77	08/03→05/10		11/09→		24.2531-5004.3 090011	
2.0 TDI	100 - 125	02/03→05/10					
2.0 TDI 16V	103	08/03→05/10					
VW - TOURAN (1T3) 05/10→05/15							
 Geberzylinder, Kupplung							
1.2 TSI	77	05/10→05/15				24.2415-1713.3 030132	Ø 15,9
1.4 TSI	103 - 125	05/10→05/15					
1.4 TSI EcoFuel	110	05/10→05/15					
1.6 TDI	66 - 77	05/10→05/15					
2.0 TDI	81 - 130	05/10→05/15					
 Nehmerzylinder, Kupplung							
1.2 TSI	77	05/10→05/15		+PR 0EM		24.2519-1706.3 040096	Ø 19
1.4 TSI	103 - 125	05/10→05/15					
1.4 TSI EcoFuel	110	05/10→05/15					
1.6 TDI	66 - 77	05/10→05/15					
2.0 TDI	81 - 130	05/10→05/15					
Zentralausrücker, Kupplung							
2.0 TDI	103 - 125	05/10→05/15				24.2531-5004.3 090011	
VW - TOURAN (5T1) 05/15→							
 Nehmerzylinder, Kupplung							
1.0 TSI	85	12/18→		+PR 0EC		24.2519-1706.3 040096	Ø 19
1.2 TSI	81	05/15→					
1.4 TSI	110	05/15→					
1.5 TSI	110	11/18→					
1.6 TDI	81 - 85	05/15→					
1.8 TSI	132	11/15→					
2.0 TDI	81 - 140	05/15→					
VW - TOURAN VAN (1T1, 1T2) 02/03→05/10							
 Geberzylinder, Kupplung							
1.9 TDI	66	11/04→05/10		→ 10/09		24.2415-1713.3 030132	Ø 15,9
→							

	kW					! #		
VW - TOURAN VAN (1T1, 1T2) 02/03→05/10								
 Geberzylinder, Kupplung								
2.0 TDi	103	08/03→05/10		11/09→			24.2415-1713.3 030132	Ø 15,9
1.9 TDI	74 - 77	08/03→11/06					24.2415-1713.3 030132	Ø 15,9
2.0 EcoFuel	80	02/06→11/06						
2.0 FSI	110	05/04→01/07						
FSI	85	02/03→11/06						
2.0 TDI	100	02/03→05/10		08/03→ 10/09			24.2415-1713.3 030132	Ø 15,9
				11/09→			24.2415-1713.3 030132	Ø 15,9
 Nehmerzylinder, Kupplung								
1.9 TDI	66	11/04→05/10		11/09→; +PR OEM			24.2519-1706.3 040096	Ø 19
2.0 TDi	103	08/03→05/10						
2.0 TDI	100	02/03→05/10						
1.9 TDI	77	08/03→11/06		+PR OEM			24.2519-1706.3 040096	Ø 19
FSI	85	02/03→11/06		+PR OEJ			24.2519-1705.3 040095	Ø 19
Zentralausrücker, Kupplung								
1.9 TDI	66	11/04→05/10		11/09→			24.2531-5004.3 090011	
2.0 TDi	103	08/03→05/10						
2.0 TDI	100	02/03→05/10						
VW - TOURAN VAN (1T3) 05/10→05/15								
 Geberzylinder, Kupplung								
1.2 TSI	77	05/10→05/15					24.2415-1713.3 030132	Ø 15,9
1.4 TSI	103 - 125	05/10→05/15						
1.4 TSi EcoFuel	110	05/10→05/15						
1.6 TDI	66 - 77	05/10→05/15						
2.0 TDi	125	05/10→01/13						
2.0 TDI	103	05/10→05/15						
 Nehmerzylinder, Kupplung								
1.2 TSI	77	05/10→05/15		+PR OEM			24.2519-1706.3 040096	Ø 19
1.4 TSI	103 - 125	05/10→05/15						
1.4 TSi EcoFuel	110	05/10→05/15						
1.6 TDI	66 - 77	05/10→05/15						
2.0 TDi	125	05/10→01/13						
2.0 TDI	103	05/10→05/15						
VW - TOURAN VAN (5T1) 05/15→								
 Nehmerzylinder, Kupplung								
2.0 TDI	90 - 110	11/20→		+PR OEC			24.2519-1706.3 040096	Ø 19
VW - TRANSPORTER T4 Bus (70B, 70C, 7DB, 7DK, 70J, 70K, 7DC, 7DJ) 09/90→08/04								
 Geberzylinder, Kupplung								
1.9 TD	50	10/92→04/03					03.2419-9710.3 030030	Ø 19
2.0	62	09/90→04/03						
2.4 D	55	08/97→04/03						
2.5	81 - 85	09/90→06/03						
2.5 Syncro	81 - 85	08/92→04/03						
2.5 TDI	65 - 111	09/95→04/03					24.2415-1706.3 030088	Ø 15,9
2.5 TDI Syncro	75	01/96→04/03						
2.8 VR6	150	04/00→04/03						
2.8 VR 6	103	11/95→04/00						
 Nehmerzylinder, Kupplung								
1.9 TD	50	10/92→04/03		70-V-020001→			24.2519-1701.3 040075	Ø 19
2.0	62	09/90→04/03						
2.4 D	55	08/97→04/03		→ 70-V-020000			24.2523-0908.3 040049	Ø 23
2.5	81 - 85	09/90→06/03						
2.5 Syncro	81 - 85	08/92→04/03						
2.5 TDI	65 - 111	09/95→04/03						
2.5 TDI Syncro	75	01/96→04/03						
2.8 VR6	150	04/00→04/03						
2.8 VR 6	103	11/95→04/00						
→								

	kW			 	! #		
VW - TRANSPORTER T4 Bus (70B, 70C, 7DB, 7DK, 70J, 70K, 7DC, 7DJ) 09/90→08/04							
 Seilzug, Kupplungsbetätigung							
1.9 TD 2.0 2.4 D 2.5 2.5 Syncro 2.5 TDI 2.5 TDI Syncro 2.8 VR6 2.8 VR 6	50 62 55 81 - 85 81 - 85 65 - 111 75 150 103	10/92→04/03 09/90→04/03 08/97→04/03 09/90→06/03 08/92→04/03 09/95→04/03 01/96→04/03 04/00→04/03 11/95→04/00		für Linkslenker		24.3728-0122.2 590122	L= 1.225 + AUT
VW - TRANSPORTER T4 Kasten (70A, 70H, 7DA, 7DH) 07/90→04/03							
 Geberzylinder, Kupplung							
1.9 TD 2.0 2.4 D 2.5 2.5 Syncro 2.5 TDI 2.5 TDI Syncro 2.8 VR6	50 62 55 81 - 85 81 - 85 65 - 111 75 103 - 150	10/92→04/03 07/90→04/03 08/97→04/03 11/90→04/03 11/92→04/03 09/95→04/03 09/95→04/03 05/96→04/03				03.2419-9710.3 030030 24.2415-1706.3 030088	Ø 19 Ø 15,9
 Nehmerzylinder, Kupplung							
1.9 TD 2.0 2.4 D 2.5 2.5 Syncro 2.5 TDI 2.5 TDI Syncro 2.8 VR6	50 62 55 81 - 85 81 - 85 65 - 111 75 103 - 150	10/92→04/03 07/90→04/03 08/97→04/03 11/90→04/03 11/92→04/03 09/95→04/03 09/95→04/03 05/96→04/03		70-V-020001→ → 70-V-020000		24.2519-1701.3 040075 24.2523-0908.3 040049	Ø 19 Ø 23
 Seilzug, Kupplungsbetätigung							
1.9 TD 2.0 2.4 D 2.5 2.5 Syncro 2.5 TDI 2.5 TDI Syncro 2.8 VR6	50 62 55 81 - 85 81 - 85 65 - 111 75 103 - 150	10/92→04/03 07/90→04/03 08/97→04/03 11/90→04/03 11/92→04/03 09/95→04/03 09/95→04/03 05/96→04/03		für Linkslenker		24.3728-0122.2 590122	L= 1.225 + AUT
VW - TRANSPORTER T4 Pritsche/Fahrgestell (70E, 70L, 70M, 7DE, 7DL 07/90→04/03							
 Geberzylinder, Kupplung							
1.9 TD 2.0 2.4 D 2.5 2.5 Syncro 2.5 TDI 2.5 TDI Syncro	50 62 55 81 - 85 81 - 85 65 - 75 75	10/92→04/03 07/90→04/03 08/97→04/03 11/90→04/03 11/92→04/03 09/95→04/03 05/98→04/03				03.2419-9710.3 030030 24.2415-1706.3 030088	Ø 19 Ø 15,9
 Nehmerzylinder, Kupplung							
1.9 TD 2.0 2.4 D 2.5 2.5 Syncro 2.5 TDI →	50 62 55 81 - 85 81 - 85 65 - 75	10/92→04/03 07/90→04/03 08/97→04/03 11/90→04/03 11/92→04/03 09/95→04/03		70-V-020001→ → 70-V-020000		24.2519-1701.3 040075 24.2523-0908.3 040049	Ø 19 Ø 23

	kW					! #		
VW - TRANSPORTER T4 Pritsche/Fahrgestell (70E, 70L, 70M, 7DE, 7DL 07/90→04/03								
 Nehmerzylinder, Kupplung								
2.5 TDI Syncro	75	05/98→04/03		70-V-020001→		24.2519-1701.3	040075	Ø 19
				→ 70-V-020000		24.2523-0908.3	040049	Ø 23
 Seilzug, Kupplungsbetätigung								
1.9 TD	50	10/92→04/03		für Linkslenker		24.3728-0122.2	590122	L= 1.225 + AUT
2.0	62	07/90→04/03						
2.4 D	55	08/97→04/03						
2.5	81 -	11/90→04/03						
	85							
2.5 Syncro	81 -	11/92→04/03						
	85							
2.5 TDI	65 -	09/95→04/03						
	75							
2.5 TDI Syncro	75	05/98→04/03						
VW - TRANSPORTER T5 Bus (7HB, 7HJ, 7EB, 7EJ) 04/03→08/15								
Zentralausrücker, Kupplung								
2.0 BiTDI	132	09/09→08/15				24.2531-5004.3	090011	
2.0 BiTDI 4motion	132	09/09→08/15						
2.0 TDI	100 -	09/09→08/15						
	103							
2.0 TDI 4motion	100 -	09/09→08/15						
	103							
2.5 TDi	120	11/03→11/09						
2.5 TDI	96 -	04/03→11/09						
	128							
2.5 TDI 4motion	96 -	07/04→11/09						
	128							
VR6 3.2	173	02/04→11/09						
3.2 V6 4motion	173	11/03→12/09		07/04→		24.2531-5004.3	090011	
VW - TRANSPORTER T5 Kasten (7HA, 7HH, 7EA, 7EH) 04/03→								
Zentralausrücker, Kupplung								
2.0 BiTDI	132	09/09→08/15				24.2531-5004.3	090011	
2.0 BiTDI 4motion	132	09/09→08/15						
2.0 TDI	100 -	09/09→08/15						
	103							
2.0 TDI 4motion	100 -	09/09→08/15						
	103							
2.5 TDI	96 -	04/03→11/09						
	128							
2.5 TDI 4motion	96 -	07/04→11/09						
	128							
VR6 3.2	173	02/04→11/09						
VR6 3.2 4motion	173	11/03→11/09		07/04→		24.2531-5004.3	090011	
VW - TRANSPORTER T5 Pritsche/Fahrgestell (7JD, 7JE, 7JL, 7JY, 7JZ 04/03→08/15								
Zentralausrücker, Kupplung								
2.0 BiTDI	132	09/09→08/15				24.2531-5004.3	090011	
2.0 BiTDI 4motion	132	09/09→08/15						
2.0 TDI	100 -	09/09→08/15						
	103							
2.0 TDI 4motion	100 -	09/09→08/15						
	103							
2.5 TDI	96 -	04/03→11/09						
	128							
2.5 TDI 4motion	96	07/04→11/09						
VR6 3.2	173	08/03→11/09						
2.5 TDI 4motion	128	04/04→11/09		07/04→		24.2531-5004.3	090011	
VW - TRANSPORTER T6 / CARAVELLE T6 Bus (SGB, SGJ, SHB, SHJ) 04/15→								
Zentralausrücker, Kupplung								
2.0 TDI	66 -	04/15→				24.2531-5004.3	090011	
	150							
2.0 TDI 4motion	103 -	06/15→						
	150							
2.0 TSI	110	04/15→07/19						
ABT e-Caravelle	83	01/20→						
VW - TRANSPORTER T6 Kasten (SGA, SGH, SHA, SHH) 04/15→								
Zentralausrücker, Kupplung								
2.0 TDI	66 -	04/15→				24.2531-5004.3	090011	
	150							
2.0 TDI 4motion	103 -	06/15→						
	150							
2.0 TSI	110	04/15→07/19						
ABT e-Transporter	83	01/20→						

	kW			 	! #		
VW - TRANSPORTER T6 Pritsche/Fahrgestell (SFD, SFE, SFL, SFZ, SJD 04/15→							
Zentralausrücker, Kupplung							
2.0 TDI	103 - 150	04/15→				24.2531-5004.3 090011	
2.0 TDI 4motion	103 - 150	06/15→					
2.0 TSI	110	04/15→06/19					
VW - T-ROC (A11, D11) 07/17→							
 Nehmerzylinder, Kupplung							
1.0 TSI	81	09/20→		+PR 0EC		24.2519-1706.3 040096	Ø 19
1.5 TSI	110	11/17→					
1.5 TSI 4motion	110	05/18→11/19					
1.6 TDI	85	03/18→06/21					
2.0 R 4motion	221	09/19→					
2.0 TDI	110	03/18→					
2.0 TDI 4motion	110 - 140	09/17→					
2.0 TDI SCR	85	11/20→					
1.0 TSI	85	07/17→11/20		09/17→; +PR 0EC		24.2519-1706.3 040096	Ø 19
2.0 TSI 4motion	140	07/17→					
VW - T-ROC Cabriolet (AC7, AC8) 12/19→							
 Nehmerzylinder, Kupplung							
1.0 TSI	81 - 85	12/19→		+PR 0EC		24.2519-1706.3 040096	Ø 19
1.5 TSI	110	12/19→					



DE Technische Übersetzungen

EN Technical translations

ES Traducciones técnicas






FR Traductions techniques

IT Traduzioni tecniche

2024

Technische Übersetzungen

Technical translations - Traducciones técnicas - Traductions techniques - Traduzioni tecniche

DE		DE	
	Nehmerzylinder, Kupplung	für Fahrzeuge ohne Klimaanlage	für Fahrzeuge ohne Klimaanlage
	Bremsschlauch	für Fahrzeuge ohne Servolenkung	für Fahrzeuge ohne Servolenkung
	Geberzylinder, Kupplung	für Fahrzeuge ohne Start-Stopp-Funktion	für Fahrzeuge ohne Start-Stopp-Funktion
	Kupplungsschlauch	für Linkslenker	für Linkslenker
	Seilzug, Kupplungsbetätigung	für Rechtslenker	für Rechtslenker
+ AUT	mit automatischer Nachstellung	Gebrauchsnummer	Gebrauchsnummer
+ ESP	für Fahrzeuge mit ESP	Getriebetyp	Getriebetyp
+PR	für PR-Nummer	GG	Grauguss
Abfrage Produktbild vorhanden	Abfrage Produktbild vorhanden	Groß Britanien	Groß Britannien
ALU	Aluminium	Halbautomatik	Halbautomatik
- AUT	mit manueller Nachstellung	Innengewinde 1 [mm]	Innengewinde 1 [mm]
Erfüllte Qualitätsstufen	Erfüllte Qualitätsstufen	Ja	Ja
Fahrzeugproduktionsland	Fahrzeugproduktionsland	Japan	Japan
Füllmedium	Füllmedium	Kasten	Kasten
für Fahrschulwagen	für Fahrschulwagen	Kunststoff	Kunststoff
für Fahrzeuge mit Klimaanlage	für Fahrzeuge mit Klimaanlage	L=	Länge [mm]
für Fahrzeuge mit Schaltgestänge	für Fahrzeuge mit Schaltgestänge	Länderspezifische Verpackungs- und Status-Informationen	Länderspezifische Verpackungs- und Status-Informationen
für Fahrzeuge mit Schaltseilzug	für Fahrzeuge mit Schaltseilzug	Mineralöl	Mineralöl
für Fahrzeuge mit Servolenkung	für Fahrzeuge mit Servolenkung	mit Sensor	mit Sensor
für Fahrzeuge mit Start-Stopp-Funktion	für Fahrzeuge mit Start-Stopp-Funktion	Motorcode	Motorcode
		nicht für Fahrschulwagen	nicht für Fahrschulwagen
		nicht für TECDOC-Motornummer	nicht für TECDOC-Motornummer

Technische Übersetzungen






Technical translations - Traducciones tecnicas - Traductions techniques - Traduzioni tecniche

DE		DE	
Nutzlast [kg]	Nutzlast [kg]	→	Baujahr bis Fahrgestellnummer (VIN) bis
Nutzlast ab [kg]	Nutzlast ab [kg]	→ Orga	für Organisationsnummer bis
Nutzlast bis [kg]	Nutzlast bis [kg]		
ohne Anschlussleitung	ohne Anschlussleitung		
ohne Rohrleitung	ohne Rohrleitung		
Orga →	für Organisationsnummer ab		
-PR	nicht für PR-Nummer		
Pritsche/Doppelk.	Pritsche/Doppelk.		
Produkttyp vorhanden	Produkttyp vorhanden		
Radstand [mm]	Radstand [mm]		
SB gerechte Verpackung	SB gerechte Verpackung		
Schaltgetriebe	Schaltgetriebe		
Schaltgetriebe, automatisch betätigt	Schaltgetriebe, automatisch betätigt		
Schaltgetriebe 5 Gang	Schaltgetriebe 5 Gang		
Schaltgetriebe 6 Gang	Schaltgetriebe 6 Gang		
Schaltgetriebe 6 Gang, automatisch betätigt	Schaltgetriebe 6 Gang, automatisch betätigt		
Schaltgetriebe sequentiell	Schaltgetriebe sequentiell		
Schlüsselweite 1 [mm]	Schlüsselweite 1 [mm]		
Ungarn	Ungarn		
∅	Durchmesser [mm] Innendurchmesser [mm]		
→	Baujahr ab Fahrgestellnummer (VIN) ab		



Technische Übersetzungen

Technical translations - Traducciones tecnicas - Traductions techniques - Traduzioni tecniche

EN		EN	
	Slave Cylinder, clutch	für Fahrzeuge ohne Klimaanlage	for vehicles without air conditioning
	Brake Hose	für Fahrzeuge ohne Servolenkung	for vehicles without power steering
	Master Cylinder, clutch	für Fahrzeuge ohne Start-Stopp-Funktion	for vehicles without start-stop function
	Clutch Hose	für Linkslenker	for left-hand drive vehicles
	Cable Pull, clutch control	für Rechtslenker	for right-hand drive vehicles
+ AUT	with automatic adjustment	Gebrauchsnummer	usage number
+ ESP	for vehicles with ESP	Getriebetyp	Transmission Type
+PR	for PR number	GG	Grey Cast Iron
Abfrage Produktbild vorhanden		Groß Britanien	Great Britain
ALU	Aluminium	Halbautomatik	Semi-automatic
- AUT	with manual adjustment	Innengewinde 1 [mm]	Internal Thread 1 [mm]
Erfüllte Qualitätsstufen	Reached Quality Gates	Ja	Yes
Fahrzeugproduktionsland	Vehicle Production Country	Japan	Japan
Füllmedium	Fill Medium	Kasten	Van
für Fahrschulwagen	for driving school cars	Kunststoff	Plastic
für Fahrzeuge mit Klimaanlage	for vehicles with air conditioning	L=	Length [mm]
für Fahrzeuge mit Schaltgestänge	for vehicles with gearshift linkage	Länderspezifische Verpackungs- und Status-Informationen	Country specific package and status data
für Fahrzeuge mit Schaltseilzug	for vehicles with gear shift cable	Mineralöl	Mineral Oil
für Fahrzeuge mit Servolenkung	for vehicles with power steering	mit Sensor	with sensor
für Fahrzeuge mit Start-Stopp-Funktion	for vehicles with start-stop function	Motorcode	Engine Code
		nicht für Fahrschulwagen	not for driving school cars
		nicht für TECDOC-Motornummer	not for TECDOC engine number

Technische Übersetzungen






Technical translations - Traducciones tecnicas - Traductions techniques - Traduzioni tecniche

EN		EN	
Nutzlast [kg]	Payload [kg]	→	Construction Year to
Nutzlast ab [kg]	Payload from [kg]	→ Orga	Vehicle Identification Number (VIN) to for RPO number up to
Nutzlast bis [kg]	Payload to [kg]		
ohne Anschlussleitung	without connection line		
ohne Rohrleitung	without pipe		
Orga →	for RPO number from		
-PR	not for PR number		
Pritsche/Doppelk.	Flatbed/Double Cab		
Produkttyp vorhanden			
Radstand [mm]	Wheelbase [mm]		
SB gerechte Verpackung	CB compatible package		
Schaltgetriebe	Manual Transmission		
Schaltgetriebe, automatisch betätigt	Manual Transmission, automatically operated		
Schaltgetriebe 5 Gang	5-Speed Manual Transmission		
Schaltgetriebe 6 Gang	6-Speed Manual Transmission		
Schaltgetriebe 6 Gang, automatisch betätigt	6-Speed Manual Transmission, automatically operated		
Schaltgetriebe sequentiell	Sequential Manual Transmission		
Schlüsselweite 1 [mm]	Spanner size 1 [mm]		
Ungarn	Hungary		
∅	Diameter [mm] Inner Diameter [mm]		
→	Construction Year from Vehicle Identification Number (VIN) from		



Technische Übersetzungen

Technical translations - Traducciones técnicas - Traductions techniques - Traduzioni tecniche

ES		ES	
	Cilindro receptor, embrague	für Fahrzeuge ohne Klimaanlage	para vehículos sin aire acondicionado
	Tubo flexible de frenos	für Fahrzeuge ohne Servolenkung	para vehículos sin dirección asistida
	Cilindro maestro, embrague	für Fahrzeuge ohne Start-Stopp-Funktion	para vehículos sin sistema Start&Stop
	Tubo flexible de embrague	für Linkslenker	para vehic. dirección izquierda
	Cable de accionamiento, accionamiento del embrague	für Rechtslenker	para vehíc. dirección a la derecha
+ AUT	con reajuste automático	Gebrauchsnummer	Número de uso
+ ESP	para vehículos con ESP	Getriebetyp	Tipo de caja de cambios
+PR	Número de PR	GG	Fundición gris
Abfrage Produktbild vorhanden		Groß Britanien	Gran Bretaña
ALU	Aluminio	Halbautomatik	semiautomática
- AUT	con reajuste manual	Innengewinde 1 [mm]	Rosca interior 1 [mm]
Erfüllte Qualitätsstufen	Reached Quality Gates	Ja	sí
Fahrzeugproduktionsland	País producción vehículo	Japan	Japón
Füllmedium	Medio de relleno	Kasten	Furgón
für Fahr-schulwagen	para coche de autoescuela	Kunststoff	Plástico
für Fahrzeuge mit Klimaanlage	para vehículos con climatizador	L=	Longitud [mm]
für Fahrzeuge mit Schaltgestänge	para vehículos con varillaje de cambios	Länderspezifische Verpackungs- und Status-Informationen	Información específica del país sobre el embalaje y sobre el estado
für Fahrzeuge mit Schaltseilzug	para vehículos con cable de cambios	Mineralöl	Aceite mineral
für Fahrzeuge mit Servolenkung	para vehículos con dirección asistida	mit Sensor	con sensor
für Fahrzeuge mit Start-Stopp-Funktion	para vehículos con sistema Start&Stop	Motorcode	Código de motor
		nicht für Fahrschulwagen	no para veh. autoescuela
		nicht für TECDOC-Motornummer	no para nº TecDoc de motor

Technische Übersetzungen






Technical translations - Traducciones técnicas - Traduccions techniques - Traduzioni tecniche

ES		ES	
Nutzlast [kg]	Carga útil [kg]	→	año construcción hasta N.º de chasis (VIN) hasta
Nutzlast ab [kg]	carga útil desde [kg]	→ Orga	para número de OPR hasta
Nutzlast bis [kg]	carga útil hasta [kg]		
ohne Anschlussleitung	sin cable de conexión		
ohne Rohrleitung	sin tubería		
Orga →	para número de OPR desde		
-PR	no para el numero PR		
Pritsche/Doppelk.	Plataforma/cabina doble		
Produkttyp vorhanden			
Radstand [mm]	Distancia entre ejes [mm]		
SB gerechte Verpackung	Embalaje apto para autoservicio		
Schaltgetriebe	Caja de cambios manual		
Schaltgetriebe, automatisch betätigt	Caja de cambios manual, accionamiento automático		
Schaltgetriebe 5 Gang	Caja de cambios manual, 5 marchas		
Schaltgetriebe 6 Gang	Caja de cambios manual, 6 marchas		
Schaltgetriebe 6 Gang, automatisch betätigt	Caja de cambios manual, 6 marchas (accionamiento automático)		
Schaltgetriebe sequentiell	Caja de cambios manual, secuencial		
Schlüsselweite 1 [mm]	Ancho de llave 1 [mm]		
Ungarn	Hungría		
∅	Diámetro [mm] Diámetro interior [mm]		
→	año construcción desde N.º de chasis (VIN) desde		



Technische Übersetzungen

Technical translations - Traducciones técnicas - Traductions techniques - Traduzioni tecniche

FR		FR	
	Cylindre récepteur, embrayage	für Fahrzeuge ohne Klimaanlage	pour véhicules sans système de climatisation
	Flexible de frein	für Fahrzeuge ohne Servolenkung	pour véhicules sans direction assistée
	Cylindre émetteur, embrayage	für Fahrzeuge ohne Start-Stopp-Funktion	pour véhicules sans fonction Stop/Start
	Tuyau d'embrayage	für Linkslenker	pour véhicules avec direction à gauche
	Tirette à câble, commande d'embrayage	für Rechtslenker	pour véhicules avec direction à droite
+ AUT	avec réglage automatique	Gebrauchsnnummer	Numéro d'utilisation
+ ESP	pour véhicules avec ESP	Getriebetyp	Type de boîte de vitesses
+PR	pour numéro PR	GG	Fonte grise
Abfrage Produktbild vorhanden		Groß Britanien	Grande-Bretagne
ALU	Aluminium	Halbautomatik	semi-automatique
- AUT	avec réglage manuel	Innengewinde 1 [mm]	Taraudage 1 [mm]
Erfüllte Qualitätsstufen	Reached Quality Gates	Ja	Oui
Fahrzeugproduktionsland	Pays constructeur du véhicule	Japan	Japon
Füllmedium	Fluide de remplissage	Kasten	Camionnette
für Fahrschulwagen	pour véhicules d'auto-école	Kunststoff	Matière plastique
für Fahrzeuge mit Klimaanlage	pour véhicules avec système de climatisation	L=	Longueur [mm]
für Fahrzeuge mit Schaltgestänge	pour véhicules avec tringlerie de commande	Länderspezifische Verpackungs- und Status-Informationen	Informations d'emballage et d'état spécifiques aux pays
für Fahrzeuge mit Schaltseilzug	pour véhicules avec tirette de câble pour changer de vitesse	Mineralöl	Huile minérale
für Fahrzeuge mit Servolenkung	pour véhicules avec direction assistée	mit Sensor	avec capteur
für Fahrzeuge mit Start-Stopp-Funktion	pour véhicules avec fonction Stop/Start	Motorcode	Code moteur
		nicht für Fahrschulwagen	pas pour véhicules d'auto-école
		nicht für TECDOC-Motornummer	pas pour numéro-moteur chez TecDoc






Technische Übersetzungen

Technical translations - Traducciones técnicas - Traductions techniques - Traduzioni tecniche

FR		FR	
Nutzlast [kg]	Charge utile [kg]	→	Année jusqu'à Numéro de châssis (VIN) à
Nutzlast ab [kg]	Charge utile à partir de [kg]	→ Orga	pour numéro OPR jusqu'à
Nutzlast bis [kg]	Charge utile jusqu'à [kg]		
ohne Anschlussleitung	sans conduite de raccordement		
ohne Rohrleitung	sans tuyau		
Orga →	pour n° OPR(date de fabrication du véhicule) à partir de		
-PR	pas pour numéro PR		
Pritsche/Doppelk.	Camion plate-forme/cab.double		
Produkttyp vorhanden			
Radstand [mm]	Empattement [mm]		
SB gerechte Verpackung	Emballage LS		
Schaltgetriebe	boîte de vitesses manuelle		
Schaltgetriebe, automatisch betätigt	Boîte de vitesses mécanique à commande automatisée		
Schaltgetriebe 5 Gang	Boîte de vitesses manuelle à 5 vitesses		
Schaltgetriebe 6 Gang	Boîte de vitesses manuelle à 6 vitesses		
Schaltgetriebe 6 Gang, automatisch betätigt	Boîte de vitesses manuelle 6 vitesses, commande automatique		
Schaltgetriebe sequentiell	Boîte de vitesses séquentiel		
Schlüsselweite 1 [mm]	Largeur de clé 1 [mm]		
Ungarn	Hongrie		
∅	Diamètre [mm] Diamètre intérieur [mm]		
→	Année à partir de Numéro de châssis (VIN) à partir de		

Technische Übersetzungen

Technical translations - Traducciones técnicas - Traductions techniques - Traduzioni tecniche

IT		IT	
	Cilindro secondario, Frizione	für Fahrzeuge ohne Klimaanlage	per veicoli senza aria condizionata
	Flessibile del freno	für Fahrzeuge ohne Servolenkung	per veicoli senza servosterzo
	Cilindro trasmettitore, Frizione	für Fahrzeuge ohne Start-Stopp-Funktion	per veicoli senza funzione di start-stop
	Flessibile frizione	für Linkslenker	per veicolo con guida a Sx
	Cavo comando, Comando frizione	für Rechtslenker	per veicolo con guida a Dx
+ AUT	con regolazione automatica	Gebrauchsnummer	Codice d'uso
+ ESP	per veicoli con ESP	Getriebetyp	Tipo di trasmissione
+PR	per N° PR	GG	Ghisa grigia
Abfrage Produktbild vorhanden		Groß Britanien	Gran Bretagna
ALU	Alluminio	Halbautomatik	Semiautomatico
- AUT	con regolazione manuale	Innengewinde 1 [mm]	Filettatura interna 1 [mm]
Erfüllte Qualitätsstufen	Reached Quality Gates	Ja	Sì
Fahrzeugproduktionsland	Paese produzione veicolo	Japan	Giappone
Füllmedium	Mezzo di riempimento	Kasten	Furgonato
für Fahr-schulwagen	per vettura per scuola guida	Kunststoff	Plastica
für Fahrzeuge mit Klimaanlage	per veicoli con aria condizionata	L=	Lunghezza [mm]
für Fahrzeuge mit Schaltgestänge	per veicoli con tiranteria comando marce	Länderspezifische Verpackungs- und Status-Informationen	Informazioni di imballaggio e di stato specifiche per i diversi Paesi
für Fahrzeuge mit Schaltseilzug	per veicoli con cavo comando cambio	Mineralöl	Olio minerale
für Fahrzeuge mit Servolenkung	per veicoli con servosterzo	mit Sensor	con sensore
für Fahrzeuge mit Start-Stopp-Funktion	per veicoli con funzione di start-stop	Motorcode	Codice motore
		nicht für Fahrschulwagen	Non per vettura per scuola guida
		nicht für TECDOC-Motor-nummer	non per n° TECDOC motore

Technische Übersetzungen

Technical translations - Traducciones técnicas - Traductions techniques - Traduzioni tecniche

IT		IT	
Nutzlast [kg]	Portatautile [kg]	→	Anno fino a N° telaio (VIN) fino a
Nutzlast ab [kg]	Portata utile da [kg]	→ Orga	per numero organizzazione fino a
Nutzlast bis [kg]	Portata utile fino a [kg]		
ohne Anschlussleitung	senza condotto raccordo		
ohne Rohrleitung	senza tubazione		
Orga →	per numero organizzazione da		
-PR	non per n° PR		
Pritsche/Doppelk.	Pianale piatto / Cabina doppia		
Produkttyp vorhanden			
Radstand [mm]	Passo ruote [mm]		
SB gerechte Verpackung	Imballaggio self-service		
Schaltgetriebe	Cambio manuale		
Schaltgetriebe, automatisch betätigt	Cambio manuale, azionamento automatico		
Schaltgetriebe 5 Gang	Cambio manuale a 5 marce		
Schaltgetriebe 6 Gang	Cambio manuale a 6 marce		
Schaltgetriebe 6 Gang, automatisch betätigt	Cambio manuale a 6 marce, azionamento automatico		
Schaltgetriebe sequentiell	Cambio manuale sequenziale		
Schlüsselweite 1 [mm]	Apertura chiave 1 [mm]		
Ungarn	Ungheria		
∅	Diametro [mm] Diametro interno [mm]		
→	Anno da N° telaio (VIN) da		



ATE – A Trademark of the
Continental Corporation

**Continental Aftermarket &
Services GmbH**

Sodener Straße 9
D-65824 Schwalbach
Tel. +49 (0) 6196 87 0
Fax +49 (0) 6196 865 71

www.ate.de

**Continental Automotive Trading
Italia S.r.l.**

Via Matteotti, 62
I-20092 Cinisello Balsamo (MI)
Tel. +39 02 35680 1
Fax +39 02 35680 325
E-Mail: supporto@continental-corporation.com

www.ate-freni.it

**Continental Automotive Trading
France**

6 rue Jean Moulin
F-78120 Rambouillet
Tél. +33 (0)9 69 37 37 37

www.ate-freinage.fr

Continental Automotive Spain, S.A.

C/ Sepúlveda, 11
E-28108 Alcobendas (Madrid) Phone
+34 (0) 657 21 21
Fax +34 (0)91 657 21 49

www.frenos-ate.es